

Úpadky právnických osob v České a Slovenské republice



OBDOBÍ:

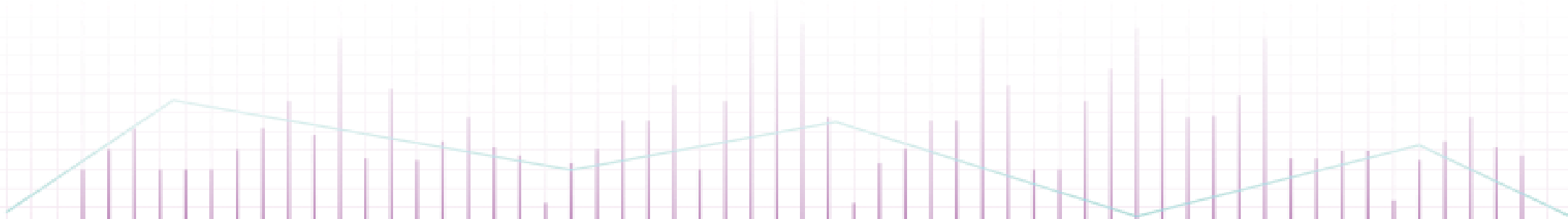
od 1.1. 2017 do 30. 9. 2019

K DATU:

30.9.2019



Shrnutí





Česká republika

- V září 2019 bylo podáno 90 insolvenčních návrhů, tj. o 13 návrhů více než v srpnu 2019 (77 návrhů).
- V září 2019 bylo prohlášeno 49 konkurzů právnických osob, tj. o 10 méně než v srpnu (59 konkurzů).
- V září 2019 nebyla povolena žádná reorganizace.
- V září 2019 byl úpadek řešen formou konkurzu nejčastěji ve firmách existujících 10 až 15 let, které zaměstnávaly méně než 10 pracovníků.
- Základní kapitál 78 % úpadců, kteří skončili v září 2019 v konkurzu, nepřevyšoval 1 mil. Kč.
- V září 2019 byly dvě reorganizace přeměněny v konkurz (A-GLASS Recycling s.r.o. a OTR Recycling s.r.o.).
- V září 2019 spadalo 6 konkurzů právnických osob pod insolvenční správce se zvláštním povolením. Mezi insolvenčními správci se zvláštním povolením dominuje AS ZIZLAVSKY v.o.s. s 26,6 % konkurzních řízení právnických osob za posledních 12 měsíců.
- AS ZIZLAVSKY v.o.s. získal nejvyšší počet (33) konkurzních řízení právnických osob za posledních 12 měsíců a dominuje tak mezi insolvenčními správci (4,6 % z celkového počtu řízení).

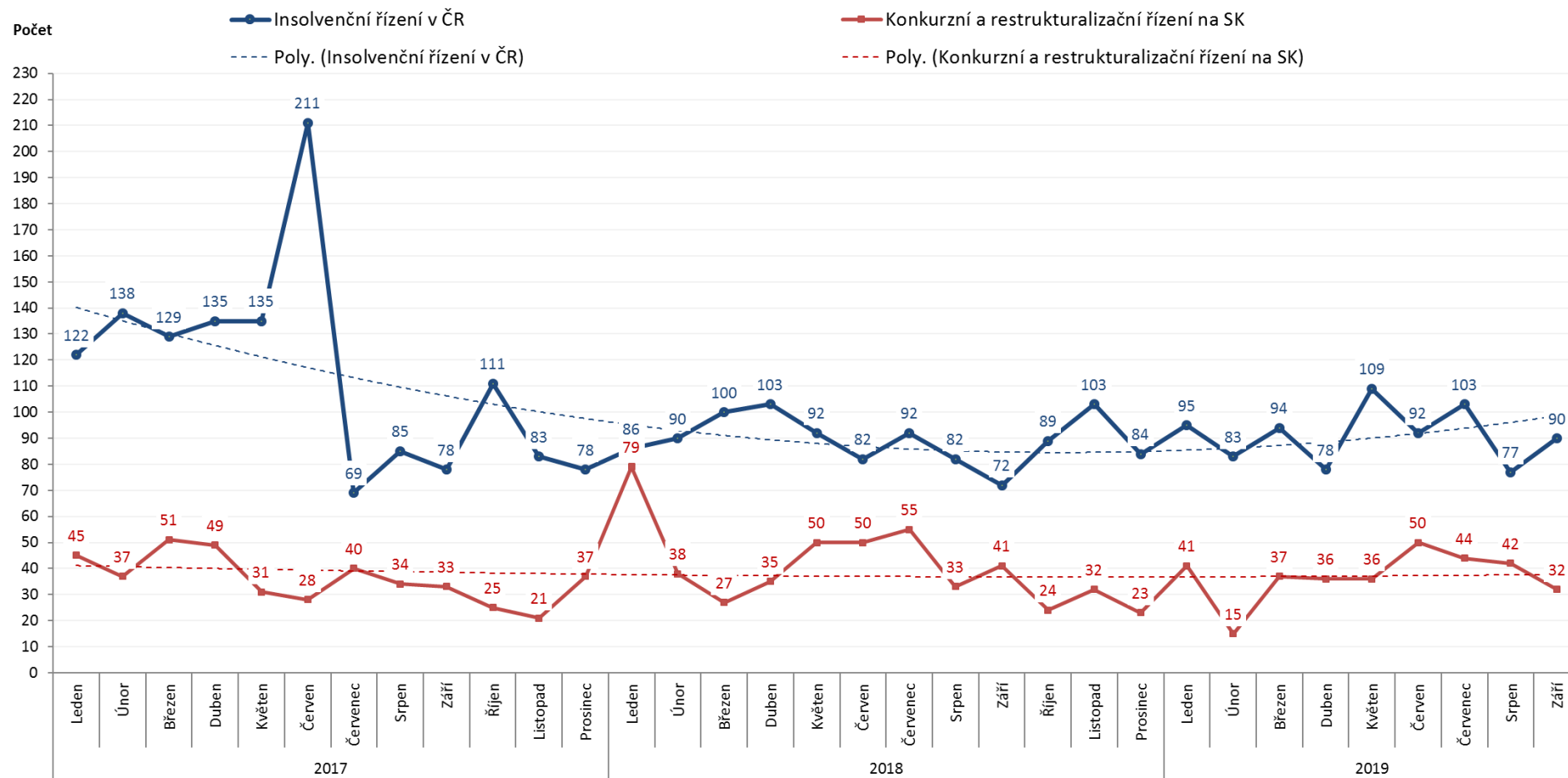
Slovensko

- V září 2019 bylo zahájených 32 konkurzních řízení (38 v srpnu 2019) a prohlášeno bylo 23 konkurzů (15 v srpnu 2019).
- V září 2019 byly povolené 2 restrukturalizace (společnosti Pharma Design Center s.r.o. a FOLPACK s. r. o.).
- V září 2019 nebylo zahájeno žádné restrukturalizační řízení.
- Nejvíce řízení v září 2019 bylo zahájeno ve firmách existujících 10 až 15 let, s počtem zaměstnanců do 10 pracovníků, s bilanční sumou menší než 5 mil. Kč.
- 69 % návrhů na konkurz nebo restrukturalizaci podali v září 2019 samotní dlužníci, 0 % návrhů daňové úřady, 22 % návrhů právnické osoby, 6 % návrhů fyzické osoby a 3 % návrhů finanční věřitelé.

SHRNUTÍ: Insolvenční řízení v České a Slovenské republice



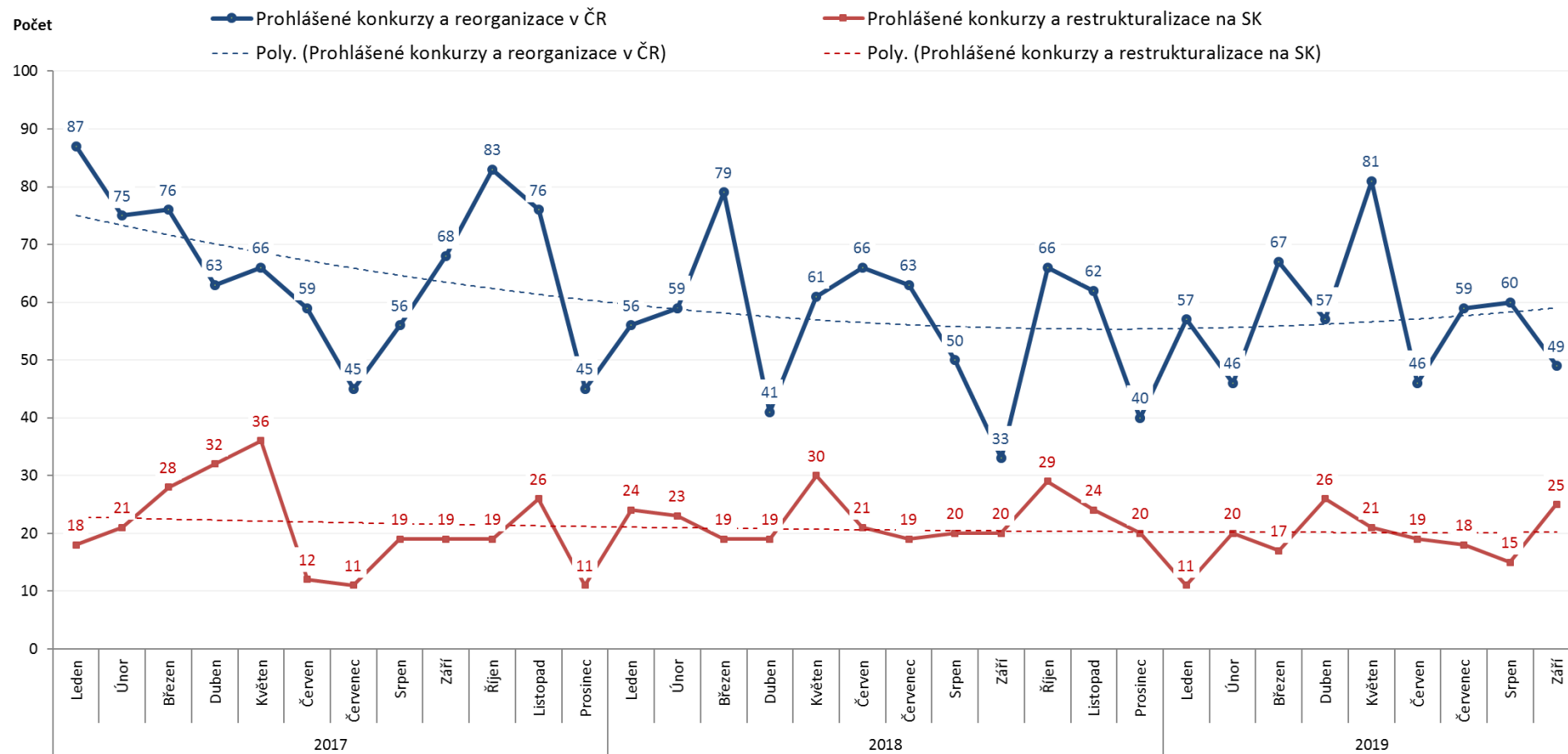
Počet insolvenčních řízení v České republice a konkurzních a restrukturalizačních řízení na Slovensku od 1.1.2017:



SHRNUTÍ: Konkurzy a reorganizace v České a Slovenské republice



Počet prohlášených konkurzů a reorganizací v České republice a počet prohlášených konkurzů a povolených restrukturalizací na Slovensku od 1.1.2017:



SHRNUTÍ: Insolvence právnických osob v České republice v září 2019



90

insolvenčních návrhů

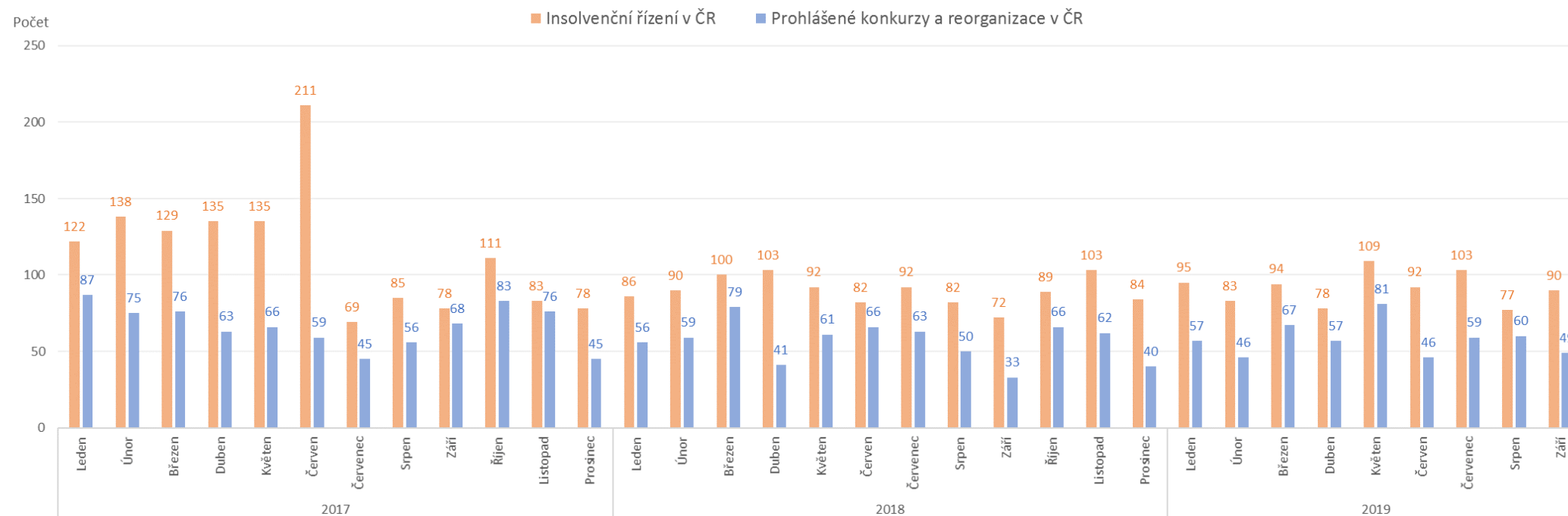
49

konkurzů

0

reorganizací

Počet podaných insolvenčních návrhů, prohlášených konkurzů a zahájených reorganizací od 1.1.2016:



SHRNUTÍ: Insolvence právnických osob na Slovensku v září 2019



32

zahájených konkurzních řízení

0

zahájených restructuralizačních řízení

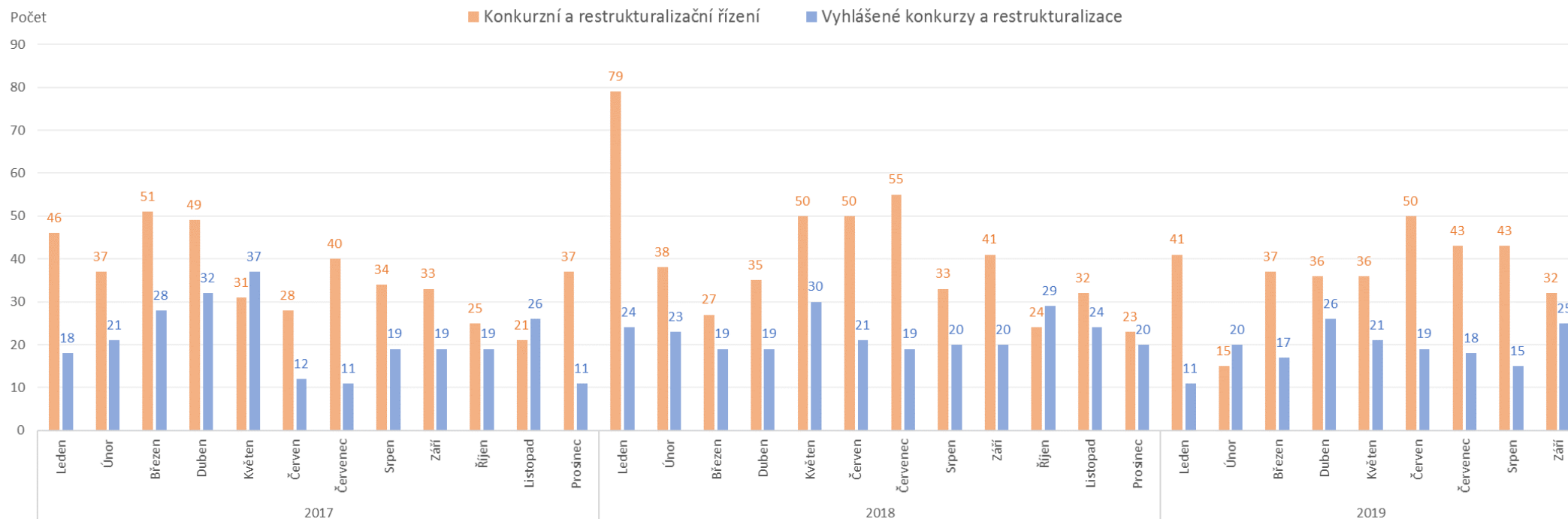
23

prohlášených konkurzů

2

povolené restructuralizace

Počet zahájených konkurzních a restructuralizačních řízení a prohlášených konkurzů od 1.1.2017:



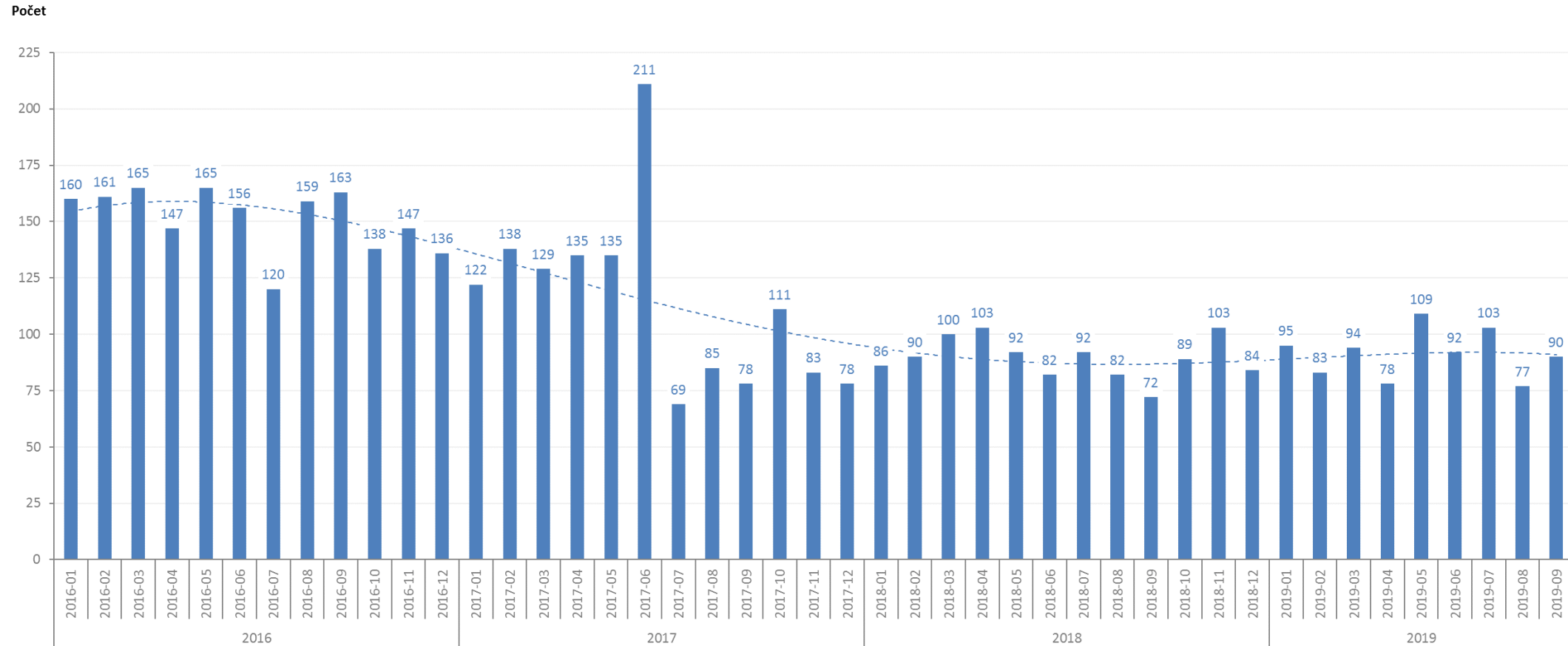


Úpadky právnických osob - Česká republika

Insolvenční řízení v České republice – insolvenční návrhy



Počet podaných insolvenčních návrhů v jednotlivých měsících od 1.1.2016:

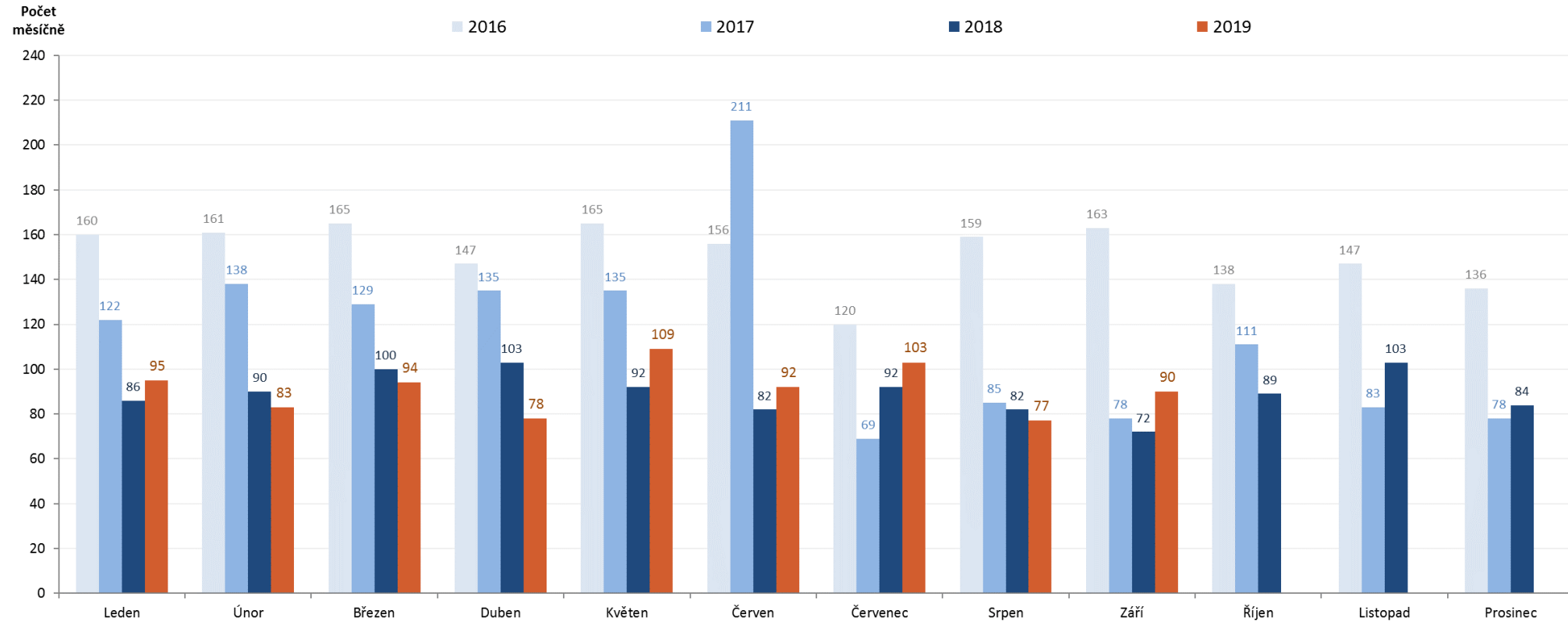


Statistika obsahuje počet podaných insolvenčních návrhů (podle data události „Vyhláška o zahájení insolvenčního řízení“), bez ohledu na jejich pozdější zamítnutí.

Insolvenční řízení v České republice – insolvenční návrhy



Měsíční porovnání počtu podaných insolvenčních návrhů v letech 2016 až 2019:



Statistika obsahuje počet podaných insolvenčních návrhů (podle data události „Vyhláška o zahájení insolvenčního řízení“), bez ohledu na jejich pozdější zamítnutí.

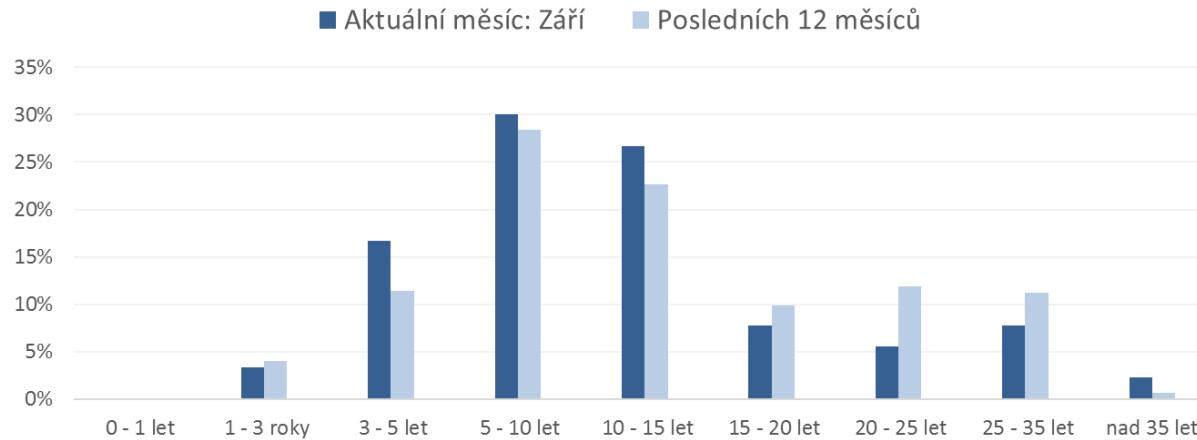
Insolvenční řízení v České republice – insolvenční návrhy



Počet podaných insolvenčních návrhů **podle stáří úpadců** (v letech) v aktuálním měsíci:

5 až 10 let

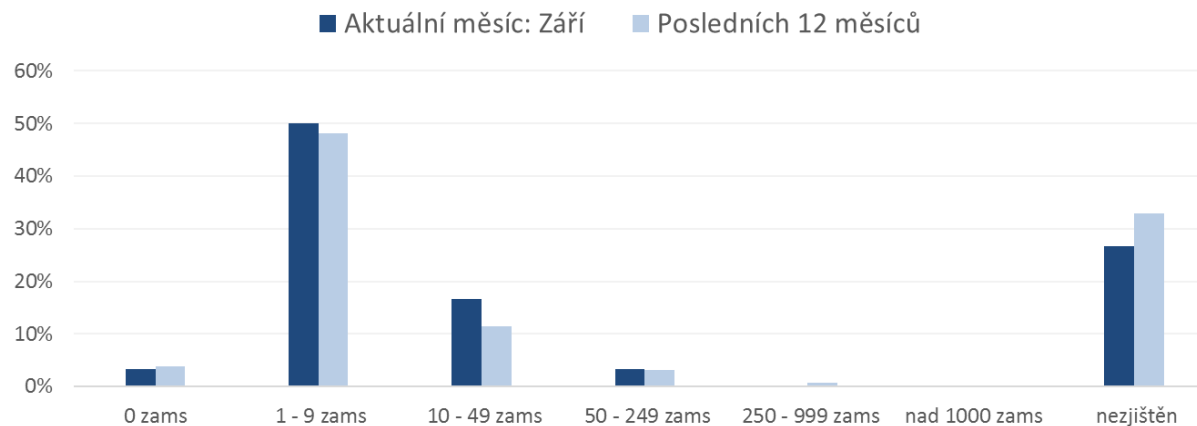
Nejvíce insolvenčních návrhů bylo podáno na firmy existující 5 až 10 let.



Počet podaných insolvenčních návrhů **podle počtu zaměstnanců úpadců** v aktuálním měsíci:

Do 10 zaměstnanců

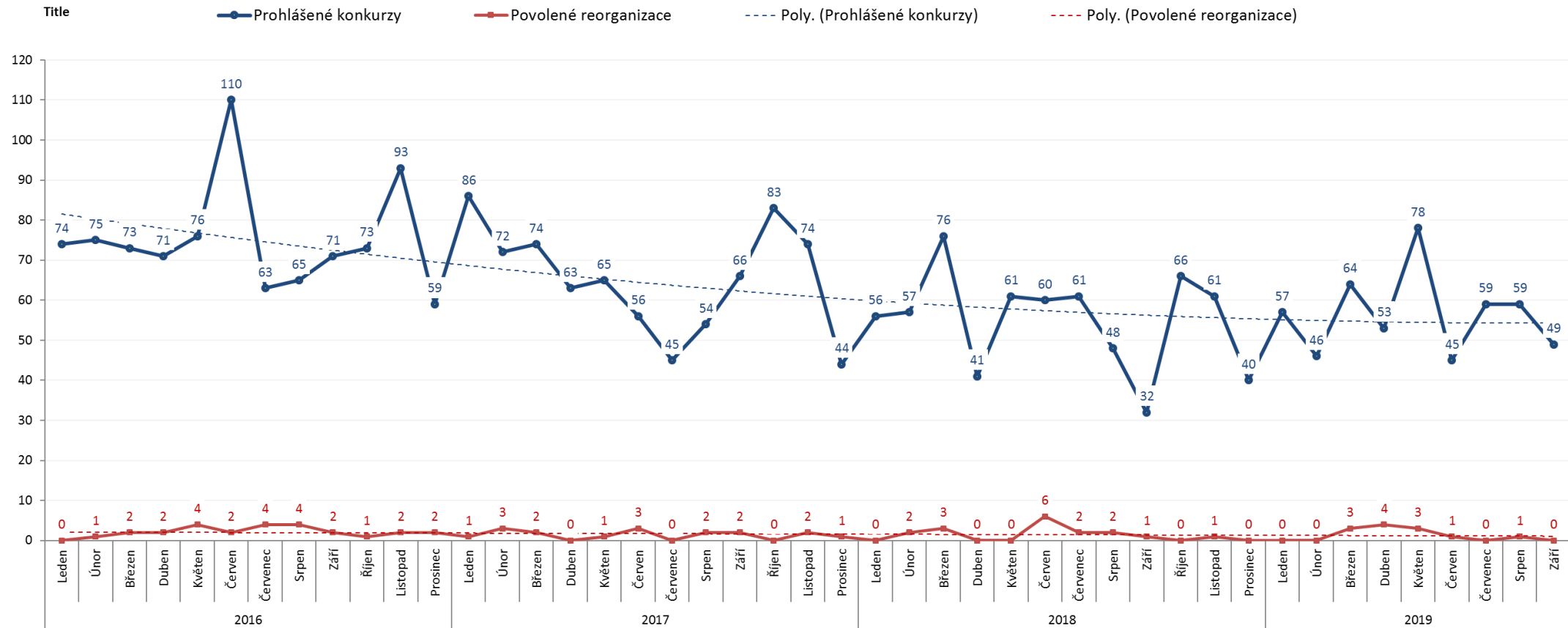
Nejvíce insolvenčních návrhů bylo podáno na firmy s méně než 10-ti zaměstnanci.



Insolvenční řízení v České republice – konkurzy a reorganizace



Měsíční vývoj počtu konkurzů a reorganizací od 1.1.2016:

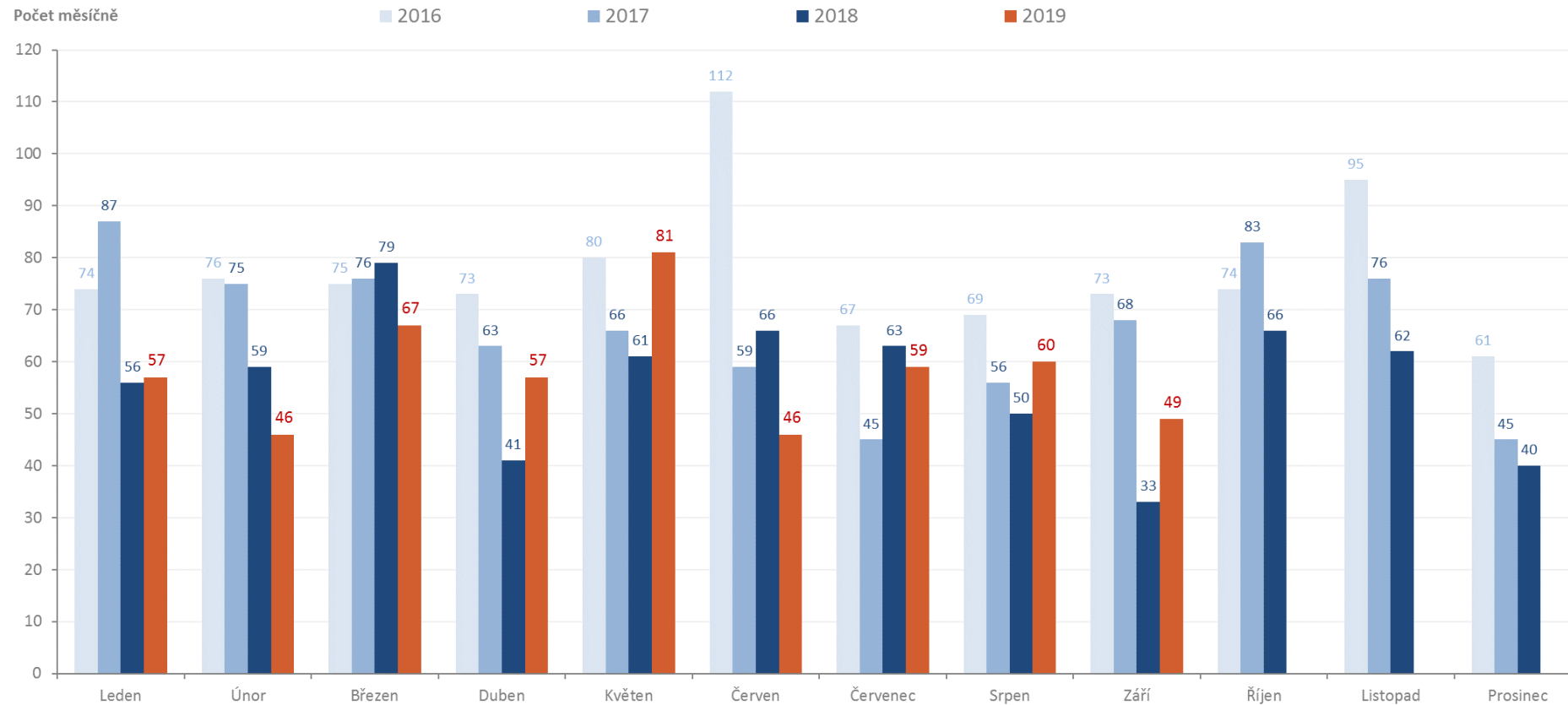


Statistika obsahuje počet prohlášených konkurzů a restrukturalizací v daném měsíci, bez ohledu na jejich pozdější zamítnutí.

Insolvenční řízení v České republice – konkurzy a reorganizace



Měsíční počty konkurzů a reorganizací v letech 2016 až 2019:



Statistika obsahuje počet prohlášených konkurzů a restrukturalizací v daném měsíci, bez ohledu na jejich pozdější zamítnutí.

Insolvenční řízení v České republice – konkurzy a reorganizace



Měsíční vývoj počtu konkurzů a reorganizací od 1.1.2016:

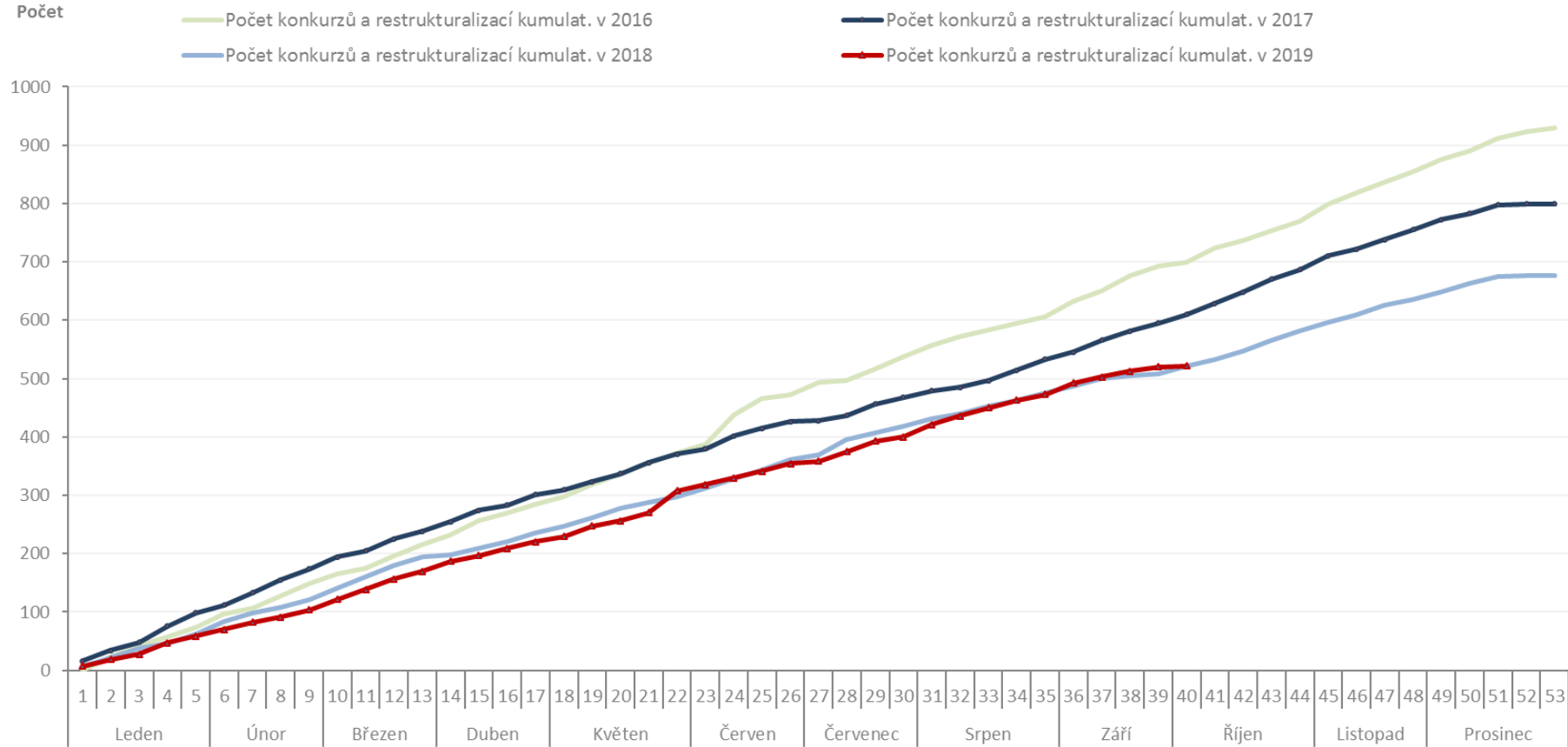
Počet	Konkurzy - měsíčně					Reorganizace - měsíčně					Reorganizace a konkurzy
	2016	2017	2018	2019	Celkem	2016	2017	2018	2019	Celkem	Celkem
Leden	74	86	56	57	273		1			1	274
Únor	75	72	57	46	250	1	3	2		6	256
Březen	73	74	76	64	287	2	2	3	3	10	297
Duben	71	63	41	53	228	2			4	6	234
Květen	76	65	61	78	280	4	1		3	8	288
Červen	110	56	60	45	271	2	3	6	1	12	283
Červenec	63	45	61	59	228	4		2		6	234
Srpen	65	54	48	59	226	4	2	2	1	9	235
Září	71	66	32	49	218	2	2	1		5	223
Říjen	73	83	66		222	1				1	223
Listopad	93	74	61		228	2	2	1		5	233
Prosinec	59	44	40		143	2	1			3	146
Celkem	903	782	659	510	2 854	26	17	17	12	72	2 926

Statistika obsahuje počet prohlášených konkurzů a reorganizací v daném měsíci, bez ohledu na jejich pozdější zamítnutí.

Insolvenční řízení v České republice – konkurzy a reorganizace



Kumulativní vývoj počtu konkurzů a reorganizací v letech 2016 až 2019:



Statistika obsahuje počet prohlášených konkurzů v daném měsíci, bez ohledu na jejich pozdější zamítnutí.

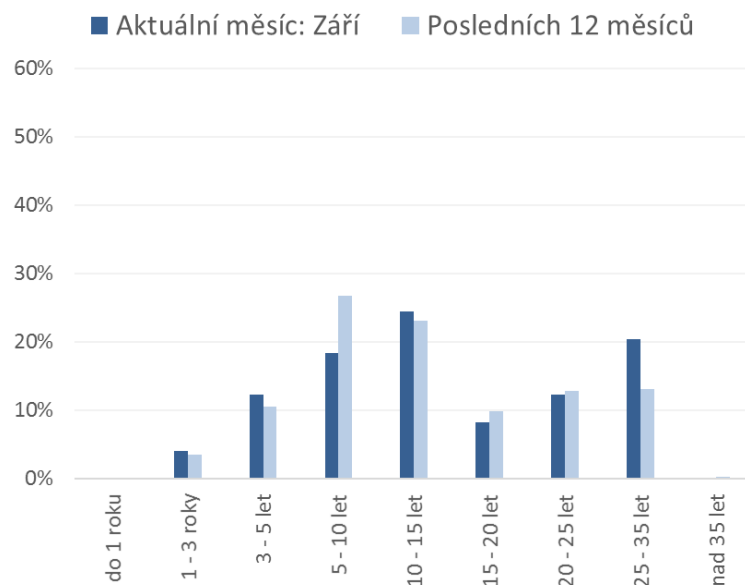
Insolvenční řízení v České republice – konkurzy (počet konkurzů v aktuálním měsíci)



Stáří úpadců (v letech):

10 až 15 let

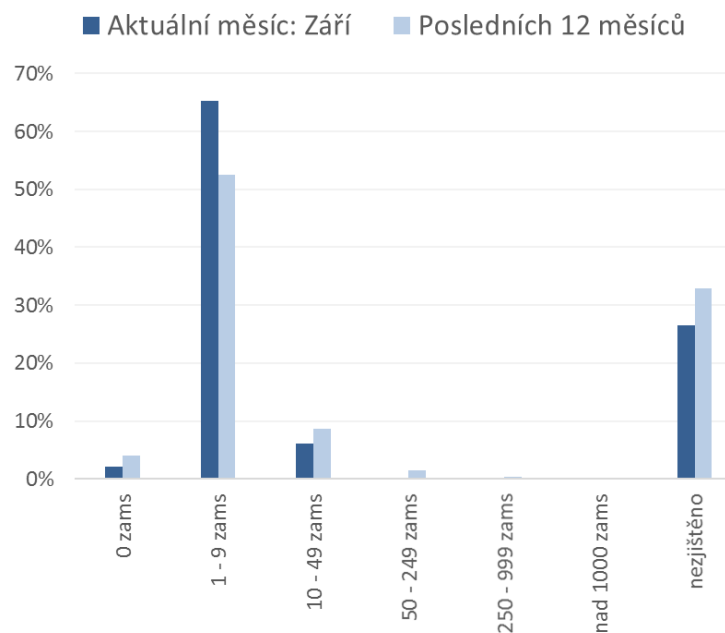
Nejvíce konkurzů proběhlo ve firmách se stářím 10 až 15 let.



Počet zaměstnanců:

do 10 zaměstnanců

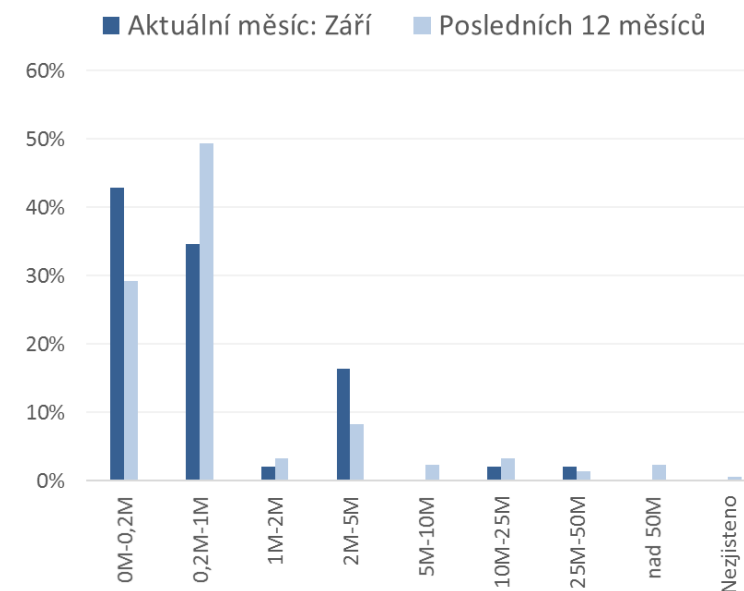
Nejvíce konkurzů proběhlo ve firmách s méně než 10-ti zaměstnanci.



Základní kapitál:

0,2 mil. až 1 mil. Kč

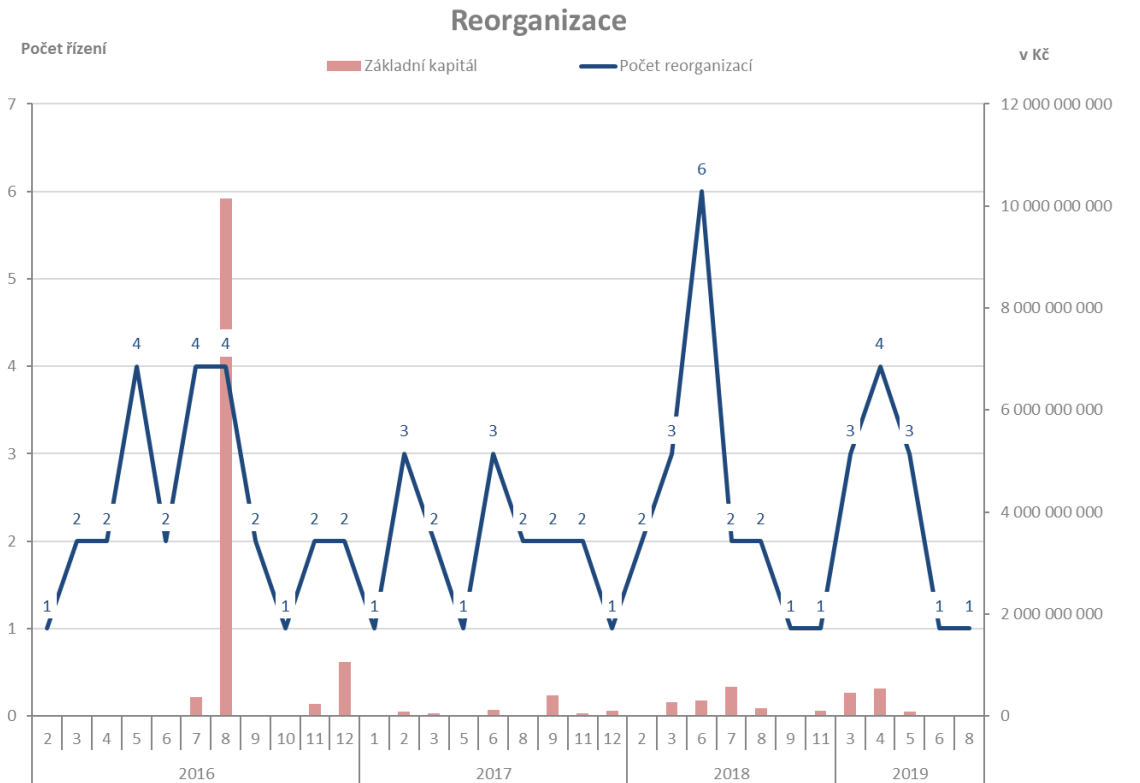
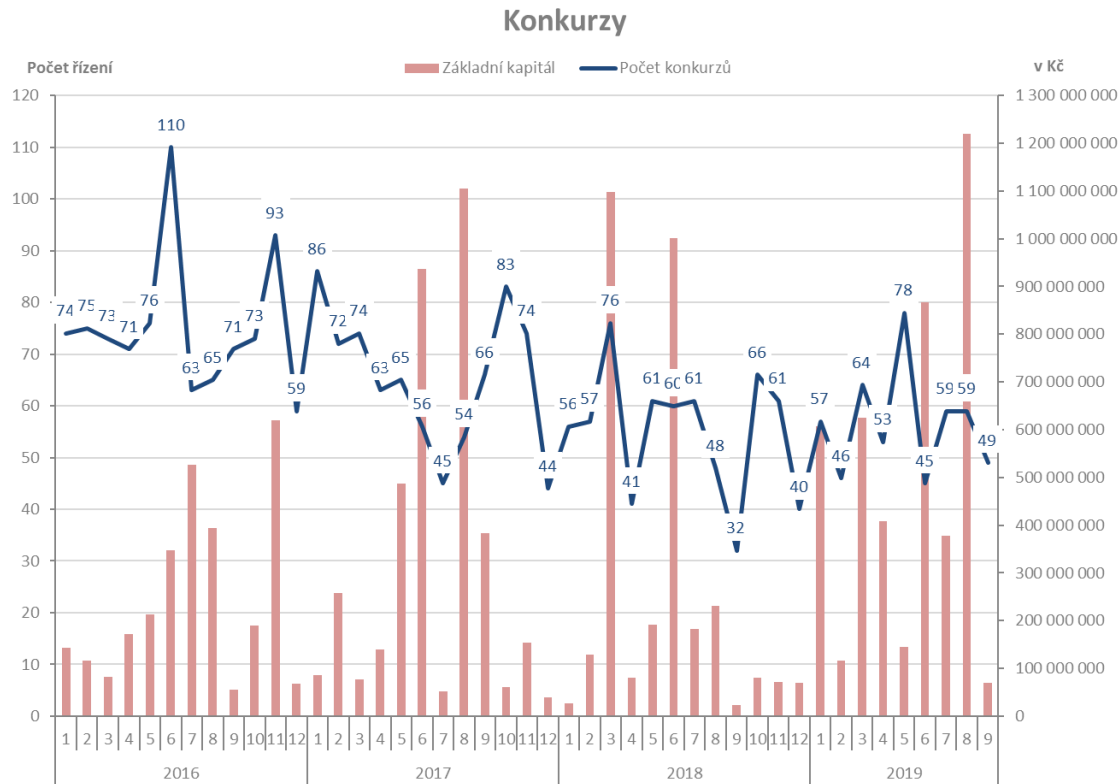
Nejvíce konkurzů proběhlo ve firmách se základním kapitálem od 200 tis. Kč do 1 mil. Kč.



Insolvenční řízení v České republice – konkurzy



Celkem základní kapitál úpadců v konkurzu a v reorganizaci po měsících (v Kč):



Insolvenční řízení v České republice – konkurzy



Přehled nejvýznamnějších konkurzů právnických osob v **aktuálním měsíci** podle výše základního kapitálu (výběr nad 200 tis. Kč):

Pč	Spisová značka	Datum vzniku	IČ	Název	Správce	Datum konkurzu	Počet zaměstnanců	Stáří (v letech) - k zahájení ins. říz.	Základní kapitál (v Kč)
1	INS 3999/2019	1.2.1991	14799456	G.A.M. HEAT spol. s r.o.	Marešová Lucie, TP Insolvency, v.o.s.	6.9.2019	1 - 5 zaměstnanců	29	25 000 000
2	INS 6926/2019	27.12.1995	64650243	GOMI Trade, s.r.o.	Kancelář správců v.o.s.	10.9.2019	20 - 24 zaměstnanci	24	21 000 000
3	INS 2245/2017	18.12.1991	44016191	CHETENG s.r.o.	Hanšpach Michal	17.9.2019	Neuvedeno	26	3 000 000
4	INS 8427/2019	30.9.1991	41604725	Brnoform, s.r.o. v likvidaci	Müllerová Hana	12.9.2019	Neuvedeno	28	2 500 000
5	INS 2461/2019	2.7.2001	25884743	PRESS KF spol. s r. o.	AIKVLK.CZ v.o.s.	19.9.2019	6 - 9 zaměstnanců	18	2 224 000
6	INS 3359/2019	22.1.2001	26238675	DOMESTIK s.r.o.	Indra-Šebesta v.o.s.	23.9.2019	1 - 5 zaměstnanců	19	2 000 000
7	INS 7602/2019	29.7.2015	04281683	PENTAS-HOŘICE a.s.	Administrace insolvencí CITY TOWER, v.o.s.	13.9.2019	10 - 19 zaměstnanců	4	2 000 000
8	INS 17251/2018	12.1.2009	28511638	Fordson Industry a.s.	INSOLVENCY v.o.s.	18.9.2019	1 - 5 zaměstnanců	10	2 000 000
9	INS 2073/2019	19.12.2007	27826708	MEGASPAS a.s.	1. správcovská a konkurzní v.o.s. , Indra-Šebesta v.o.s.	3.9.2019	1 - 5 zaměstnanců	12	2 000 000
10	INS 14413/2017	15.7.2008	28423895	BHX Czech, a.s.	Mlčoch Jiří, AS ZIZLAVSKY v.o.s.	13.9.2019	Neuvedeno	9	2 000 000
11	INS 12593/2019	22.6.1995	63322315	PG GERASIS, spol. s r.o.	Burián & Penka, insolvency, v.o.s.	20.9.2019	Neuvedeno	25	1 949 000

Insolvenční řízení v České republice – konkurzy



Přehled nejvýznamnějších konkurzů právnických osob v **aktuálním měsíci** podle počtu zaměstnanců (výběr nad 10 zaměstnanců):

Pč	Spisová značka	Datum vzniku	IČ	Název	Správce	Datum konkurzu	Počet zaměstnanců	Stáří (v letech) - k zahájení ins. říz.	Základní kapitál (v Kč)
1	INS 6926/2019	27.12.1995	64650243	GOMI Trade, s.r.o.	Kancelář správců v.o.s.	10.9.2019	20 - 24 zaměstnanci	24	21 000 000
2	INS 7602/2019	29.7.2015	04281683	PENTAS-HOŘICE a.s.	Administrace insolvenčí CITY TOWER, v.o.s.	13.9.2019	10 - 19 zaměstnanců	4	2 000 000
3	INS 11469/2019	22.10.2015	04507916	Czech Frigo Transport s.r.o.	Mlčoch Jiří	4.9.2019	10 - 19 zaměstnanců	4	1 000

Insolvenční řízení v České republice – reorganizace



Přehled reorganizací právnických osob v roce 2019:

PČ	Datum stavu	Spisová značka	Datum vzniku IČ	Název	Správce	Počet zaměstnanců	Stáří (v letech) - k zahájení ins. říz.	Základní kapitál (v Kč)
1	7.3.2019	INS 140/2019	15.8.1997 25601598	NOEN, a.s.	AS ZIZLAVSKY v.o.s.	100 - 199 zaměstnanců	22	3 000 000
2	22.3.2019	INS 20415/2018	29.12.1990 13694341	EUCIA CZ a.s.	1. správcovská a konkurzní v.o.s.	6 - 9 zaměstnanců	28	2 280 000
3	29.3.2019	INS 13566/2018	31.8.1995 63998076	INEKON GROUP, a.s.	Šotek Ivo	50 - 99 zaměstnanců	23	449 500 000
4	11.4.2019	INS 12656/2018	6.2.1997 25364642	MERKO CZ, a.s.	KOPPA, v.o.s.	50 - 99 zaměstnanců	22	6 300 000
5	18.4.2019	INS 20793/2018	11.3.1997 25266411	ROJEK dřevoobráběcí stroje a.s.	Vandrovec David, Šotek Ivo	25 - 49 zaměstnanců	22	49 980 000
6	18.4.2019	INS 18526/2018	26.9.1990 00508055	ČKD Kutná Hora, a.s.	Lužová Jiřina	250 - 499 zaměstnanců	29	485 000 000
7	18.4.2019	INS 20797/2018	7.2.1995 62065076	ROJEK prodej, spol. s r.o.	TP Insolvence, v.o.s., Šotek Ivo	10 - 19 zaměstnanců	24	105 000
8	2.5.2019	INS 6309/2019	10.12.2007 28206592	ZOOT a.s.	KONREO, v.o.s.	500 - 999 zaměstnanců	12	2 334 000
9	14.5.2019	INS 5231/2019	12.3.2008 28361806	Oleochem, a.s.	Vlašán Lukáš	100 - 199 zaměstnanců	12	82 000 000
10	28.5.2019	INS 5366/2019	16.6.1999 25838440	COTEX strojírna, s.r.o.	Hýsková Petra	25 - 49 zaměstnanců	20	100 000
11	4.6.2019	INS 4350/2019	22.8.2011 24148865	L88 Investments Prague 1 s.r.o.	Louda Lee	1 - 5 zaměstnanců	8	200 000
12	9.8.2019	INS 2073/2019	19.12.2007 27826708	MEGASPAS a.s.	1. správcovská a konkurzní v.o.s.	1 - 5 zaměstnanců	12	2 000 000

Insolvenční řízení v České republice – reorganizace na konkurz



Přehled reorganizací právnických osob, které byly v roce 2019 přeměněny v konkurz:

Pč	Datum konkurzu	Datum reorganizace	Spisová značka	Datum vzniku	IČ	Název	Správce	Počet zaměstnanců	Stáří (v letech) - k zahájení ins. říz.	Základní kapitál (v Kč)
1	10.1.2019	21.6.2018	INS 8492/2018	17.3.2008	28366085	BOR Biotechnology, a.s.	1. správcovská a konkurzní v.o.s.	10 - 19 zaměstnanců	11	307 000 000
2	29.3.2019	29.3.2019	INS 14437/2017	1.3.1996	64506347	KRÁLOVOPOLSKÁ RIA, a.s.	Šotek Ivo, Administrace insolvenčních CITY TOWER, v.o.s.	50 - 99 zaměstnanců	22	103 011 000
3	10.4.2019	26.6.2018	INS 11182/2017	7.4.2009	28335830	OTR Recycling s.r.o.	Tichovský Ivo, Winkelhoferová Lenka	1 - 5 zaměstnanců	9	200 000
4	11.6.2019	12.3.2018	INS 18368/2017	6.5.1994	60196998	A Vest, a.s.	Hýsková Petra	Neuvedeno	24	2 227 200
5	26.6.2019	19.9.2014	INS 29347/2013	6.6.1992	46711201	HEAVY MACHINERY SERVICES a.s.	Hala Ivo, Hýsková Petra	250 - 499 zaměstnanců	22	96 000 000
6	31.7.2019	28.11.2018	INS 2762/2011	19.7.2004	27167909	OLEO CHEMICAL, a.s.	Hanák Jiří	100 - 199 zaměstnanců	7	100 000 000
7	4.9.2019	30.8.2017	INS 11056/2017	26.2.2015	03836371	A-GLASS Recycling s.r.o.	Tichovský Ivo, Lužová Jiřina	1 - 5 zaměstnanců	3	60 000
8	30.9.2019	26.6.2018	INS 11182/2017	7.4.2009	28335830	OTR Recycling s.r.o.	Tichovský Ivo, Winkelhoferová Lenka	1 - 5 zaměstnanců	9	200 000

Insolvenční řízení v České republice – konkurzy



Přehled počtu konkurzů právnických osob **podle insolvenčních správců** (z důvodu rozsahu jsou jmenovitě uvedeni pouze správci s více než čtyřmi řízeními) za posledních 12 měsíců:

Název / jméno insolvenčního správce	Počet konkurzních řízení													Celkem	Podíl
	2018			2019											
	Říjen	Listopad	Prosinec	Leden	Únor	Březen	Duben	Květen	Červen	Červenec	Srpen	Září			
AS ZIZLAVSKY v.o.s.	1	4	0	0	0	7	3	0	3	11	3	1	33	4,6%	
Administrace insolvencí CITY TOWER, v.o.s.	0	0	1	1	1	4	0	0	8	1	0	5	21	2,9%	
Insolvency Project v.o.s.	0	8	4	1	2	1	0	0	0	0	0	3	19	2,6%	
Insolvenční servis v.o.s.	0	4	0	0	2	2	1	2	0	0	2	3	16	2,2%	
AAA INSOLVENCE OK v.o.s.	0	0	0	4	2	1	2	1	1	1	0	1	13	1,8%	
Indra-Šebesta v.o.s.	0	1	0	0	0	0	0	0	1	2	5	1	10	1,4%	
Smrčka a Kubálek v.o.s.	1	0	0	3	0	0	0	1	1	3	0	0	9	1,3%	
ISALIS v.o.s.	3	2	0	1	0	0	0	0	0	2	0	0	8	1,1%	
CURADORES v.o.s.	2	0	0	2	0	2	0	0	0	0	1	1	8	1,1%	
Slavíková Hana	1	1	1	0	0	0	1	1	0	1	1	0	7	1,0%	
Tichovský Ivo	0	0	0	3	0	0	1	1	0	0	0	2	7	1,0%	
Vandrovec David	0	1	0	1	1	0	0	1	0	1	0	1	6	0,8%	
Brož Jaroslav	0	1	0	1	0	2	0	0	2	0	0	0	6	0,8%	
Šotek Ivo	0	0	0	1	0	1	0	2	0	0	1	0	5	0,7%	
Hýsková Petra	1	0	0	0	0	0	0	2	2	0	0	0	5	0,7%	
KONREO, v.o.s.	0	1	0	0	0	0	3	0	0	0	0	1	5	0,7%	
Jánošík David	1	1	0	0	0	0	1	0	0	2	0	0	5	0,7%	
DV Insolvency, v.o.s.	0	0	0	0	0	0	0	2	3	0	0	0	5	0,7%	
Jonáková Irena	1	0	0	1	1	1	0	0	0	0	1	0	5	0,7%	
Horák Martin	1	0	2	0	0	0	0	1	1	0	0	0	5	0,7%	
Kancelář správců v.o.s.	0	0	0	0	1	1	1	0	0	1	0	1	5	0,7%	
Insolvenční společnost v.o.s.	0	1	0	0	0	0	3	0	0	0	0	1	5	0,7%	
Insolvenční správci, v.o.s.	0	1	0	0	0	0	0	0	2	1	1	0	5	0,7%	
Ostatní	56	39	34	42	41	44	41	65	28	35	46	33	504	70,3%	
Celkem	68	65	42	61	51	66	57	79	52	61	61	54	717	100,0%	
<i>Podíl</i>	9%	9%	6%	9%	7%	9%	8%	11%	7%	9%	9%	8%	100%		

V případě působení více správců v rámci jednoho konkurzu, byl takový konkurz přidán do statistiky víckrát.

Insolvenční řízení v České republice – konkurzy



Přehled počtu všech konkurzů právnických osob insolvenčních správců se zvláštním povolením za posledních 12 měsíců:

PC	Název / jméno insolvenčního správce	Počet konkurzních řízení												Celkem	Podíl
		2018			2019										
		Říjen	Listopad	Prosinec	Leden	Únor	Březen	Duben	Květen	Červen	Červenec	Srpen	Září		
1	AS ZIZLAVSKY v.o.s.	1	4	0	0	0	7	3	0	3	11	3	1	33	26,6%
2	Smrčka a Kubálek v.o.s.	1	0	0	3	0	0	0	1	1	3	0	0	9	7,3%
3	Vandrovec David	0	1	0	1	1	0	0	1	0	1	0	1	6	4,8%
4	Brož Jaroslav	0	1	0	1	0	2	0	0	2	0	0	0	6	4,8%
5	Šotek Ivo	0	0	0	1	0	1	0	2	0	0	1	0	5	4,0%
6	KONREO, v.o.s.	0	1	0	0	0	0	3	0	0	0	0	1	5	4,0%
7	Hýsková Petra	1	0	0	0	0	0	0	2	2	0	0	0	5	4,0%
8	Jánošík David	1	1	0	0	0	0	1	0	0	2	0	0	5	4,0%
9	TP Insolvence, v.o.s.	0	0	0	1	0	0	0	0	0	0	3	0	4	3,2%
10	Cihelková Monika	0	0	0	0	0	1	0	0	1	1	0	1	4	3,2%
11	Winkelhoferová Lenka	0	2	0	0	0	0	2	0	0	0	0	0	4	3,2%
12	Louda Lee	0	0	0	0	0	0	1	0	3	0	0	0	4	3,2%
13	EF Insolvence v.o.s.	1	0	0	0	0	1	0	0	0	0	1	0	3	2,4%
14	Urbanová Daniela	1	0	0	0	0	0	0	1	0	1	0	0	3	2,4%
15	Jinochová Matyášová Martina	0	0	0	0	0	1	1	0	0	0	0	1	3	2,4%
16	Fabian Pavel	0	0	1	0	0	0	0	0	1	0	1	0	3	2,4%
17	Kotaba a spol.	1	0	0	0	0	0	0	0	1	0	1	0	3	2,4%
18	INSOLUTION, v.o.s.	0	0	0	0	0	0	0	0	0	2	0	0	2	1,6%
19	1. správcovská a konkurzní v.o.s.	0	0	0	1	0	0	0	0	0	0	0	1	2	1,6%
20	Zrůstek a partneři v.o.s.	0	0	0	0	1	0	0	0	0	0	1	0	2	1,6%
21	Martínková Kateřina	0	0	1	0	0	0	1	0	0	0	0	0	2	1,6%
22	Vlašný Lukáš	0	0	0	0	0	0	0	1	1	0	0	0	2	1,6%
23	Novák Michal	1	0	0	0	0	0	0	1	0	0	0	0	2	1,6%
24	Hart & Partners, v.o.s.	0	0	0	0	1	0	0	1	0	0	0	0	2	1,6%
25	VPI CZ, v.o.s.	0	0	1	0	0	0	0	0	0	0	0	0	1	0,8%
26	Langmeier Jan	0	0	0	0	0	0	0	0	0	0	1	0	1	0,8%
27	Insolvenční agentura v.o.s.	0	1	0	0	0	0	0	0	0	0	0	0	1	0,8%
28	Lužová Jiřina	0	0	0	0	0	0	0	0	0	0	1	0	1	0,8%
29	KOPPA, v.o.s.	0	0	0	0	0	0	0	0	0	0	1	0	1	0,8%
Celkem		8	11	3	8	3	13	12	10	15	21	14	6	124	100,0%
Podíl		6%	9%	2%	6%	2%	10%	10%	8%	12%	17%	11%	5%	100%	

V případě působení více správců v rámci jednoho konkurzu, byl takový konkurz přidán do statistiky víckrát.

Insolvenční řízení v České republice – věřitelé dlužníků / právnických osob



Přehled 29 úpadců s nejvyšším počtem zahraničních věřitelů s přihlášenými pohledávkami v období od 1.1.2019:

PČ	Název úpadce	Počet zahraničních věřitelů									Celkem
		2019									
		Leden	Únor	Březen	Duben	Květen	Červen	Červenec	Srpen	Září	
1	ZOOT a.s.	0	0	0	0	1	5	22	7	8	43
2	Oleochem, a.s.	0	0	0	0	0	2	8	2	0	12
3	PSJ, a. s.	1	6	1	4	0	0	0	0	0	12
4	FLIX.TV s.r.o.	1	9	1	0	0	0	0	0	0	11
5	G.A.M. HEAT spol. s r.o.	0	0	0	1	1	2	0	1	5	10
6	ČKD Kutná Hora, a.s.	4	5	0	0	0	0	0	0	0	9
7	Flash Steel Power, a.s.	3	0	3	3	0	0	0	0	0	9
8	MERKO CZ, a.s.	6	0	0	1	0	0	0	0	0	7
9	MADISON, spol. s r.o.	1	1	1	0	0	1	2	0	0	6
10	Gräther - Tlakové liti spol. s r.o.	5	0	0	0	0	0	0	0	0	5
11	MM+HU TRANSPED s.r.o.	1	1	1	0	0	1	1	0	0	5
12	AGROMONT VIMPERK spol. s r.o.	0	0	0	0	0	0	1	2	2	5
13	SACUM s.r.o.	0	1	2	0	2	0	0	0	0	5
14	HUNTERS Security s.r.o.	0	1	0	2	2	0	0	0	0	5
15	NOEN, a.s.	0	0	1	0	4	0	0	0	0	5
16	TiP, s.r.o.	0	1	2	0	0	0	0	0	1	4
17	Luboš Kaiser, s.r.o.	4	0	0	0	0	0	0	0	0	4
18	PLANET DRINKS s.r.o.	0	0	0	2	1	0	0	1	0	4
19	INEKON GROUP, a.s.	1	3	0	0	0	0	0	0	0	4
20	VELVET International s. r. o.	0	4	0	0	0	0	0	0	0	4
21	Telpidem, s. r. o.	0	0	0	1	0	0	0	2	0	3
22	L88 Investments Prague 1 s.r.o.	0	0	0	1	0	1	0	1	0	3
23	Alface s.r.o.	0	0	0	0	0	0	0	0	3	3
24	Trávníček-Svitavy, s.r.o.	0	0	0	0	2	0	1	0	0	3
25	PAPCEL, a.s.	0	0	0	0	0	0	0	1	2	3
26	X - TRADING s.r.o.	0	0	0	1	2	0	0	0	0	3
27	Investment Consulting Limited, Ltd, s.r.o. v likvidaci	0	0	3	0	0	0	0	0	0	3
28	HONKYS a.s.	0	1	0	0	0	0	1	1	0	3
29	Aponia Software, s.r.o.	3	0	0	0	0	0	0	0	0	3
	Ostatní	21	14	33	24	19	15	9	20	16	171
	Celkem	51	47	48	40	34	27	45	38	37	367

Statistika obsahuje přehled počtu pohledávek věřitelů v insolvenčních řízeních, která byla zahájena pouze v roce 2017, 2018 a 2019.

Insolvenční řízení v České republice – věřitelé dlužníků / právnických osob



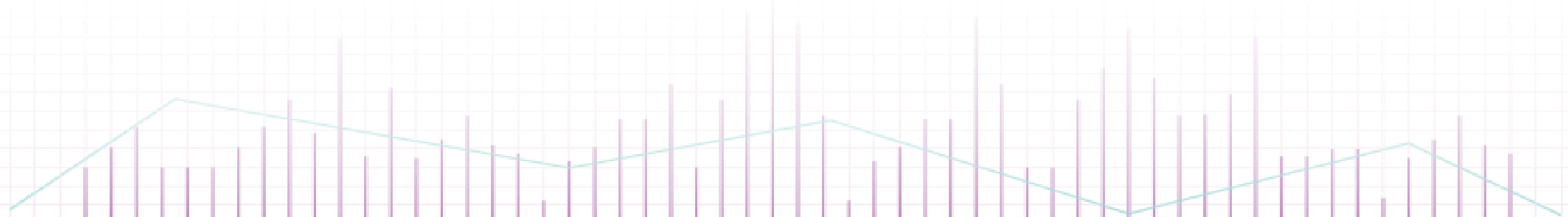
Přehled přihlášených pohledávek bankovními věřiteli v období od 1.1.2019:

PČ	Název věřitele	Počet přihlášek pohledávek bankovních věřitelů									
		2019									
		Leden	Únor	Březen	Duben	Květen	Červen	Červenec	Srpen	Září	Celkem
1	Komerční banka, a.s.	41	16	18	13	9	9	11	6	12	135
2	Československá obchodní banka, a. s.	14	9	17	13	7	8	5	8	13	94
3	Česká spořitelna a.s.	7	2	5	11	2	12	10	5	10	64
4	Českomoravská záruční a rozvojová banka, a.s.	1	7	10	6	11	6	13	1	7	62
5	MONETA Money Bank, a.s.	3	17	2	5	3	1	3	7	6	47
6	Raiffeisenbank a.s.	4	3	8	5	6	5	3	7	4	45
7	TRINITY BANK a.s.	12	8	0	0	0	0	3	3	0	26
8	UniCredit Bank Czech Republic and Slovakia, a.s.	2	1	4	0	0	4	2	4	0	17
9	Mezinárodní investiční banka	0	0	0	5	2	0	0	6	0	13
10	Oberbank AG	0	2	1	1	0	0	1	0	1	6
11	Banka CREDITAS a.s.	3	0	0	1	0	0	0	1	0	5
12	Česká exportní banka, a.s.	0	4	0	0	1	0	0	0	0	5
13	Equa bank a.s.	0	2	0	0	2	0	0	0	0	4
14	Sberbank CZ, a.s.	1	0	1	0	0	0	2	0	0	4
15	COMMERZBANK AKTiengesellschaft	0	2	0	0	0	0	0	0	1	3
16	Citibank Europe plc	0	0	2	1	0	0	0	0	0	3
17	Fio banka, a.s.	0	0	1	0	1	0	0	0	0	2
18	HSBC Bank plc	0	0	1	1	0	0	0	0	0	2
19	Türkiye İhracat Kredi Bankası A. Ş.	0	0	2	0	0	0	0	0	0	2
20	PPF banka a.s.	1	0	0	0	0	0	0	0	1	2
21	Společnost s ručením omezeným "Investiční společnost Vn	0	0	0	0	2	0	0	0	0	2
22	Tatra banka, a.s.	0	0	0	2	0	0	0	0	0	2
23	Waldviertler Sparkasse Bank AG	1	0	0	0	1	0	0	0	0	2
24	Volksbank Raiffeisenbank Nordoberpfalz eG	0	0	0	1	0	0	0	0	0	1
25	Hypoteční banka, a. s.	0	0	0	0	0	1	0	0	0	1
26	NOVA LJUBLJANSKA BANKA d.d., Ljubljana	0	0	0	0	0	0	1	0	0	1
27	Všeobecná úverová banka, a.s.	0	1	0	0	0	0	0	0	0	1
28	Raiffeisenlandesbank Niederösterreich-Wien AG	0	0	0	0	1	0	0	0	0	1
	Celkem	90	74	72	65	48	46	54	48	55	552

Statistika obsahuje přehled počtu pohledávek věřitelů v insolvenčních řízeních, která byla zahájena pouze v roce 2017, 2018 a 2019.



Úpadky právnických osob - Slovensko



Konkurzy a restrukturalizace na Slovensku - souhrn



Konkurzy v aktuálním měsíci:

32 zahájených konkurzních řízení

13 zastavených konkurzních řízení

23 prohlášených konkurzů

15 zrušených konkurzů

Restrukturalizace v aktuálním měsíci:

žádné zahájené restrukturalizační řízení

žádné zastavené restrukturalizační řízení

2 povolené restrukturalizace

žádná ukončená restrukturalizace

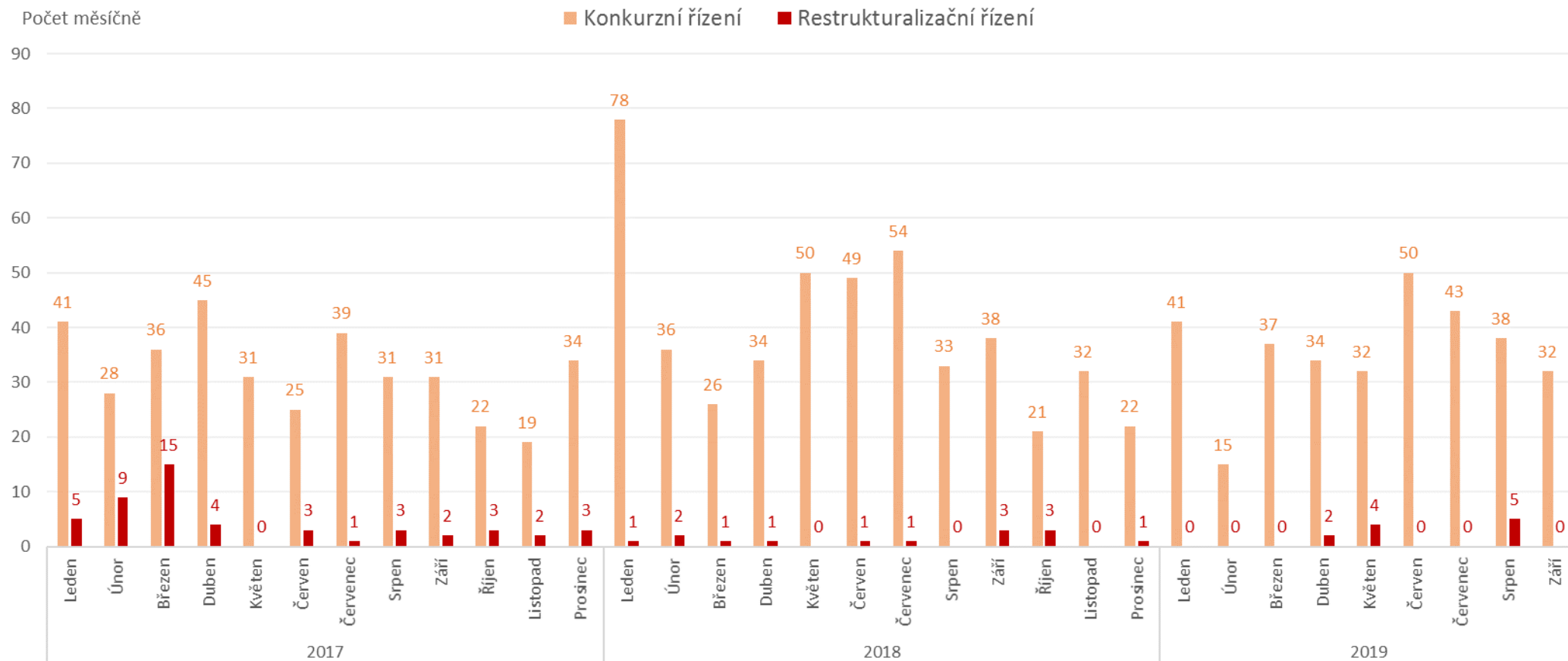
Počet podle typu události za posledních 12 měsíců:

Typ události	Období zahájení řízení	2018			2019										Celkem
		Říjen	Listopad	Prosinec	Leden	Únor	Březen	Duben	Květen	Červen	Červenec	Srpen	Září		
Zahájené konkurzní řízení	v období od 1.1.2017	21	32	22	41	15	37	34	32	50	43	38	32	397	
Zastavené konkurzní řízení	včetně řízení před 01.01.2017	20	18	14	11	8	13	9	11	12	16	12	13	157	
Přerušené konkurzní řízení	včetně řízení před 01.01.2017					1					1	1	2	5	
Prohlášený konkurz	včetně řízení před 01.01.2017	27	21	19	11	20	17	26	17	18	17	15	23	231	
Zrušený konkurz	včetně řízení před 01.01.2017	13	17	10	13	23	15	12	23	15	11	11	15	178	
Zahájené restrukturalizační řízení	v období od 1.1.2017	3		1				2	4			5		15	
Zastavené restrukturalizační řízení	včetně řízení před 01.01.2017													0	
Povolená restrukturalizace	včetně řízení před 01.01.2017	2	3	1					4	1	1		2	14	
Ukončená restrukturalizace	včetně řízení před 01.01.2017	1		3	1	2	1	1	1	1	1			12	

Konkurzy a restrukturalizace na Slovensku – zahájená řízení



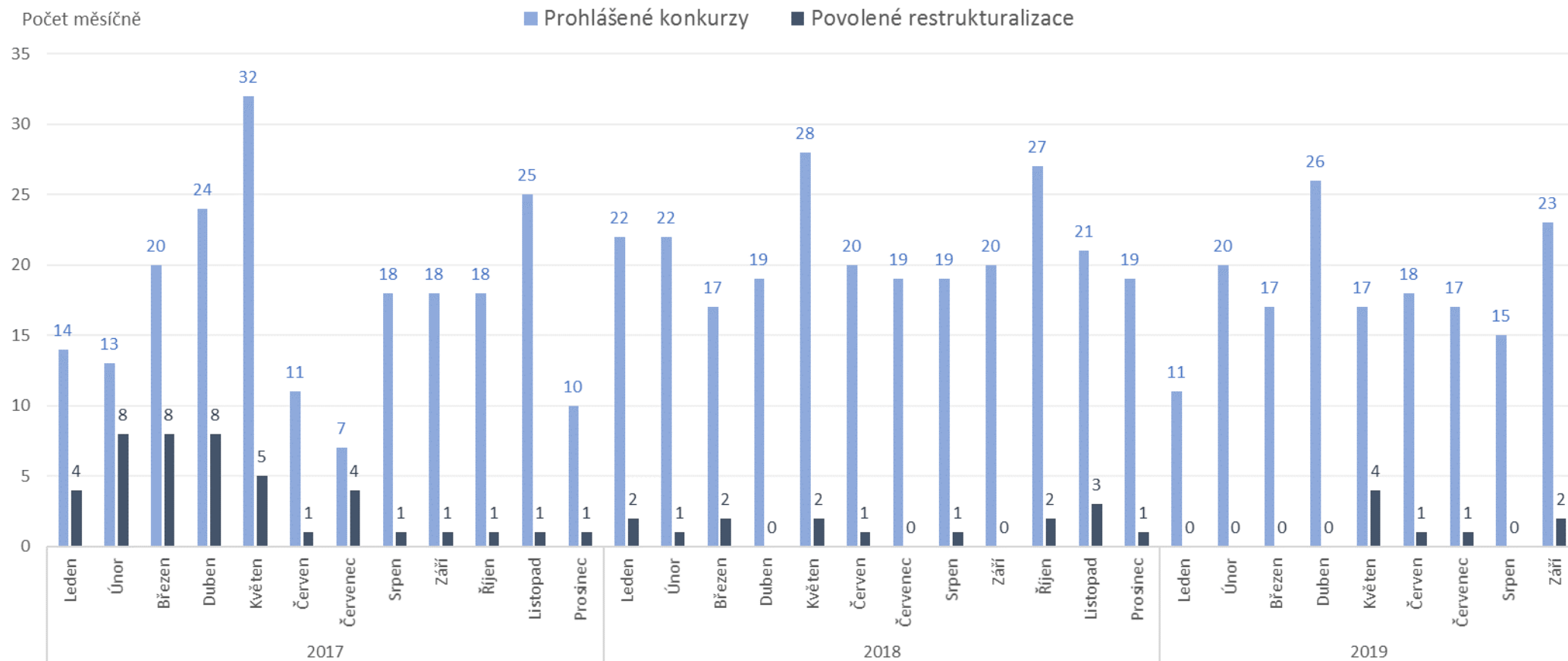
Počet zahájených konkurzních a restrukturalizačních řízení po měsících od 1. 1. 2017:



Konkurzy a restrukturalizace na Slovensku – konkurzy a restrukturalizace



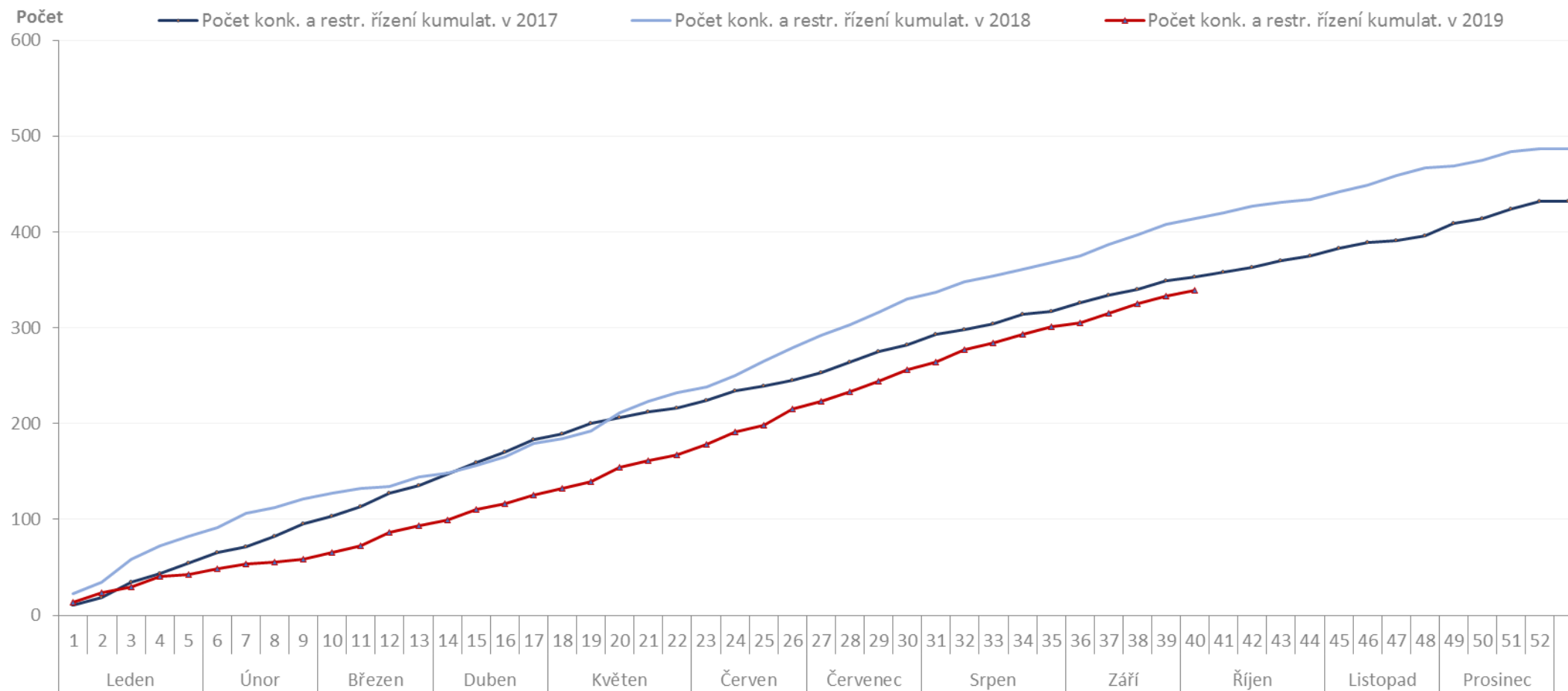
Počet prohlášených konkurzů a povolených restrukturalizací právnických osob po měsících od 1. 1. 2017:



Konkurzy a restrukturalizace na Slovensku – zahájená řízení



Kumulativní vývoj počtu konkurzních a restrukturalizačních řízení v letech 2017, 2018 a 2019:



Statistika obsahuje počet prohlášených konkurzů v daném měsíci, bez ohledu na jejich pozdější zamítnutí.

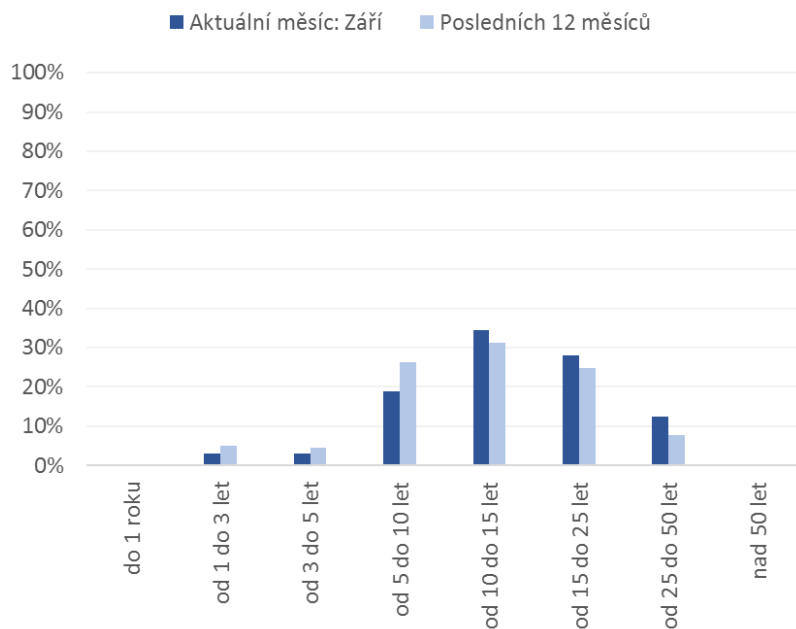
Konkurzy a restrukturalizace na Slovensku – zahájená řízení (v aktuálním měsíci)



Stáří úpadců (v letech):

10 až 15 let

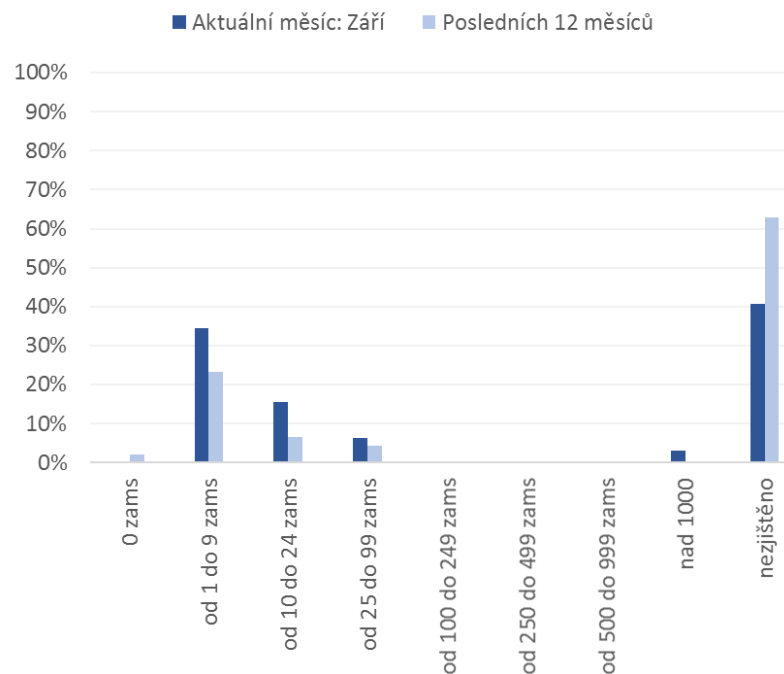
Nejvíce řízení bylo zahájeno ve firmách existujících 10 až 15 let.



Počet zaměstnanců:

do 10 zaměstnanců

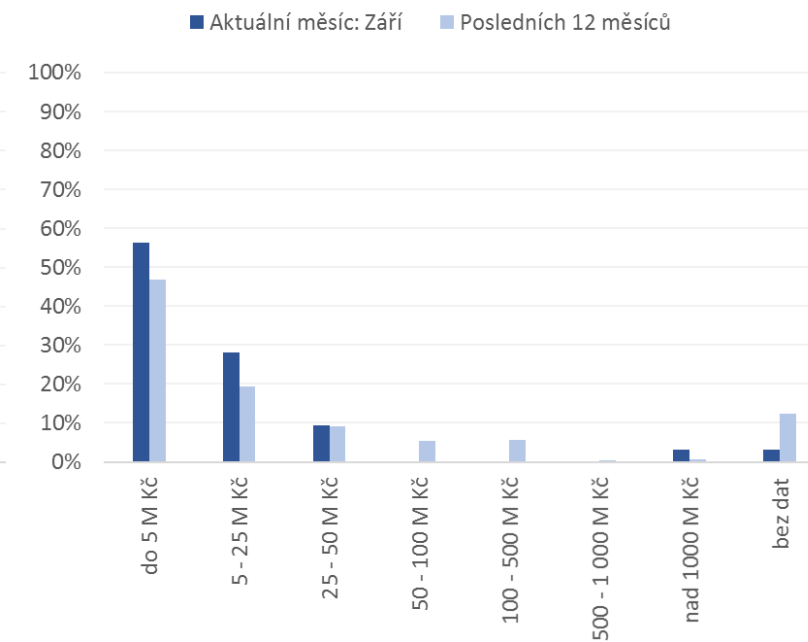
Nejvíce řízení bylo zahájeno ve firmách s méně než 10 zaměstnanci



Bilanční suma úpadců:

do 5 mil. Kč

Nejvíce řízení bylo zahájeno ve firmách s bilanční sumou do 5 mil. Kč.

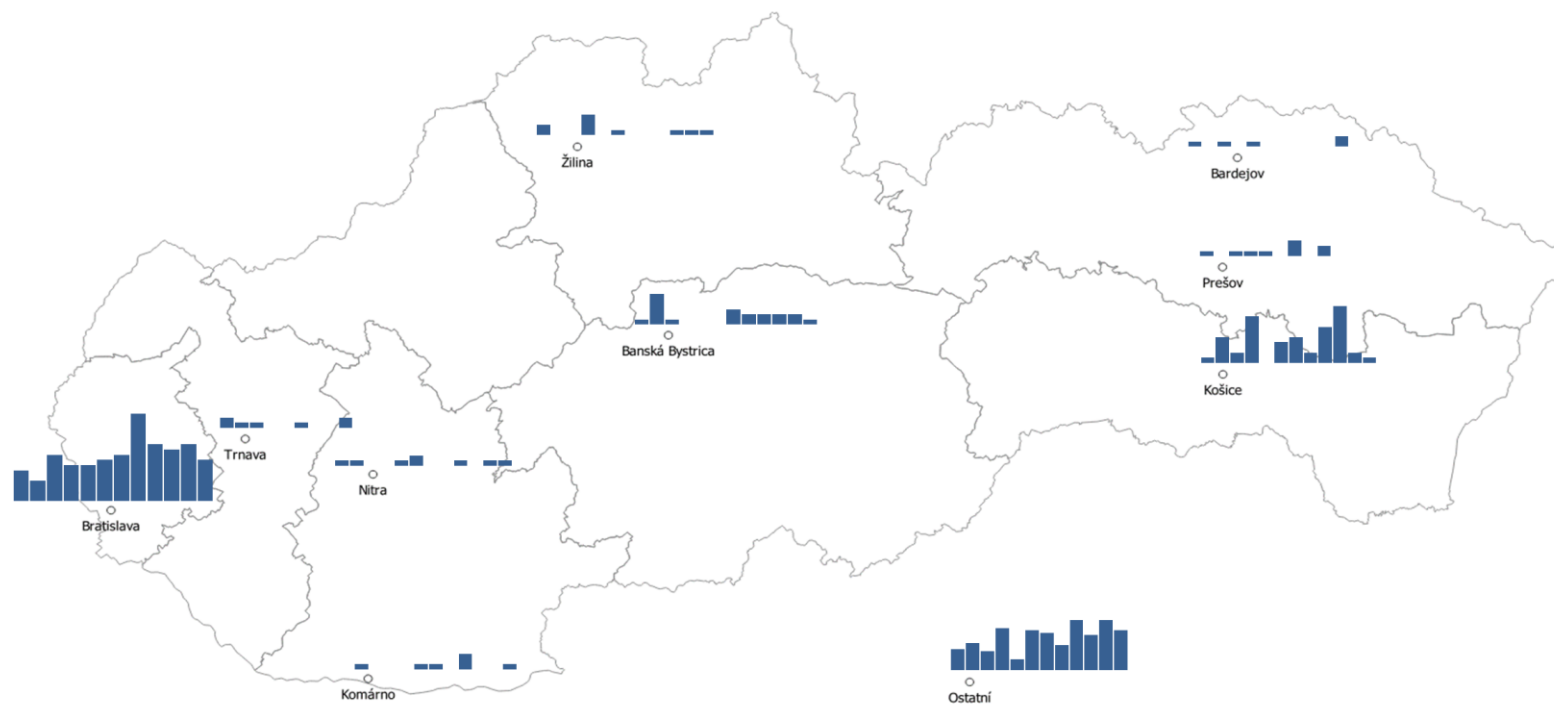


Konkurzy a restrukturalizace na Slovensku – zahájená řízení



Počet zahájených konkurzních a restrukturalizačních řízení podle sídla úpadce (za posledních 12 měsíců):

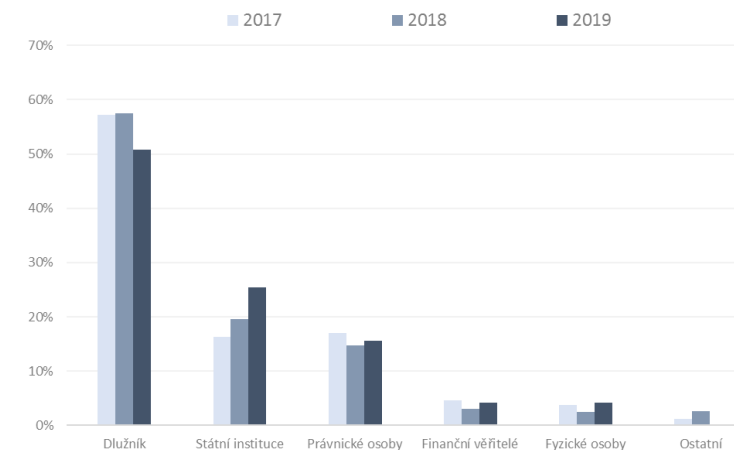
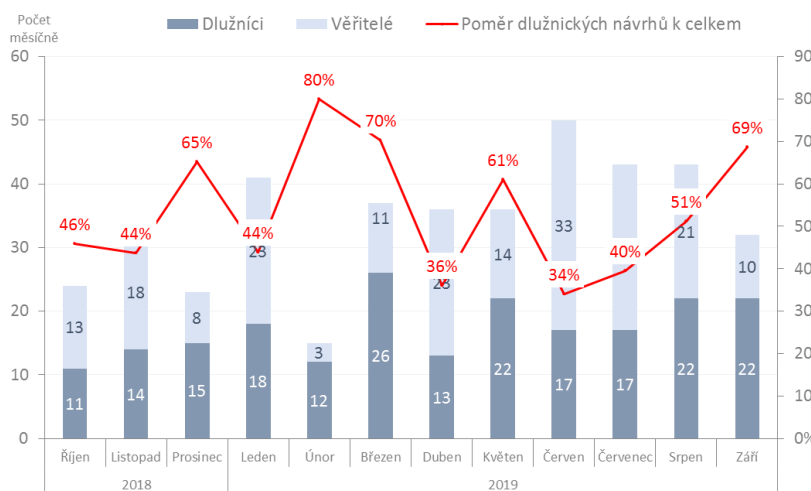
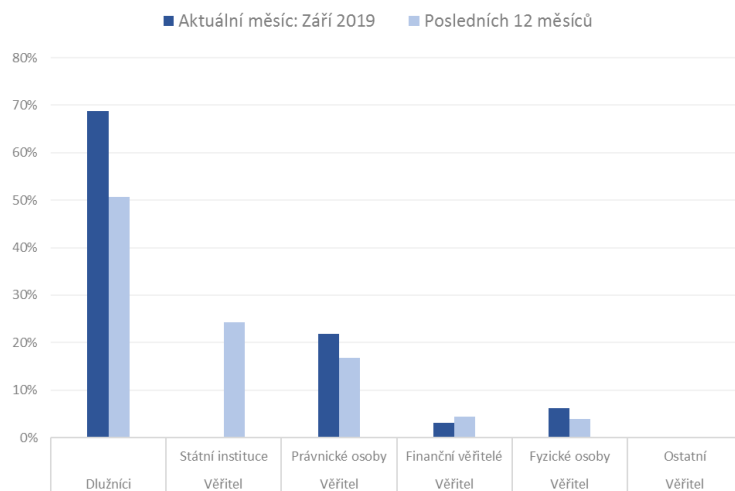
Město sídla úpadce	Celkem	Podíl
Bratislava	107	26%
Košice	49	12%
Banská Bystrica	20	5%
Žilina	10	2%
Nitra	8	2%
Prešov	9	2%
Trnava	7	2%
Komárno	7	2%
Ostatní	195	47%
Celkem	412	100%



Konkurzy a restrukturalizace na Slovensku – zahájená řízení



Poměr zahájených konkurzních a restrukturalizačních řízení podle typu navrhovatele v **aktuálním měsíci** a za **posledních 12 měsíců**:



Konkurzy a restrukturalizace na Slovensku – zahájená řízení



Přehled nejvýznamnějších řízení právnických osob v aktuálním měsíci podle výše vlastního kapitálu:

Konkurzní řízení:

PČ	Datum události	Spisová značka	IČ	Název	Správce
1	3.9.2019	5K/10/2019	36005932	PIPECO SLOVAKIA, s.r.o.	Žitník Jozef, Ing.
2	4.9.2019	38K/20/2019	36339113	RaZz Spedition s.r.o.	BANKRUPTCY LIQUIDATION, k.s.
3	6.9.2019	5K/14/2019	48005126	ROYAL MEDIA SK, s.r.o.	neuveden
4	7.9.2019	28K/10/2019	45974594	AGRO-Bálint Ďurkovič, s.r.o.	neuveden
5	10.9.2019	30K/9/2019	44059001	PIMOLA s. r. o.	Zdychavský Miroslav, Mgr. Ing.
6	10.9.2019	31K/9/2019	36766259	MAGASTAV, s. r. o.	Zdychavský Miroslav, Mgr. Ing.
7	11.9.2019	27K/10/2019	44417322	Style-Bau s.r.o. v likvidácii	Vargová Veronika, Mgr.
8	11.9.2019	31K/21/2019	36191621	SABAR, s.r.o.	neuveden
9	11.9.2019	9K/6/2019	36415847	EDEM, s.r.o.	Pobijak Tomáš, JUDr.
10	12.9.2019	32K/9/2019	45981035	ITERUM, s.r.o.	Vargová Veronika, Mgr.
11	12.9.2019	37K/55/2019	45405972	Telson, s. r. o.	INSOLVENCY GROUP, k. s.
12	12.9.2019	40K/7/2019	36341398	IMPORTA s.r.o. v likvidácii	Ažaltovič Dušan, JUDr.
13	12.9.2019	8K/51/2019	46853359	Blitshtein Trading, s.r.o.	Korec Oliver, JUDr.
14	13.9.2019	37K/51/2019	34105638	KonekTel, spol. s r.o.	neuveden
15	17.9.2019	8K/44/2019	46863958	Start Temps s. r. o.	Bugář Lubomír, Mgr.
16	17.9.2019	2K/11/2019	36730602	AMI DESIGN spol.s r.o.	Konta Richard, JUDr.
17	17.9.2019	26K/20/2019	36217344	SID Košice, spol. s r.o.	neuveden
18	17.9.2019	8K/46/2019	46026762	Giga Trade s. r. o.	Kubicová Viera, JUDr.
19	19.9.2019	37K/57/2019	50687778	AKS event, s. r. o.	Kubicová Viera, JUDr.
20	20.9.2019	30K/13/2019	31732411	EURO - ANRIL AUTO PREDAJ, s.r.o.	neuveden
21	21.9.2019	4K/10/2019	31569005	HRF, s.r.o. "v likvidácii"	neuveden
22	21.9.2019	4K/11/2019	31640966	LUCAR spol. s r.o.	neuveden
23	21.9.2019	4K/13/2019	36756610	KONŠTRUKCIE s.r.o. „v likvidácii“	neuveden
24	21.9.2019	5K/15/2019	31735151	MECOM GROUP s.r.o.	neuveden
25	24.9.2019	5K/12/2019	36724432	RENTAL PARTNER, s. r. o.	neuveden
26	24.9.2019	28K/11/2019	31391354	B.J.G. s. r. o.	neuveden
27	25.9.2019	31K/22/2019	36508870	BER.SKO v likvidácii, s.r.o.	neuveden
28	25.9.2019	9K/8/2019	31605303	B.I.B., spol. s r.o.	neuveden
29	26.9.2019	8K/50/2019	35904798	WETRON, s.r.o.	neuveden
30	26.9.2019	8K/57/2019	35757922	Doprastav Export & Partner s	neuveden
31	27.9.2019	37K/52/2019	00584762	SLOWBAU, spol. s r.o. v likvidácii	neuveden
32	28.9.2019	23K/10/2019	43892728	Ferrumcut s.r.o.	neuveden

Restrukturalizační řízení (bez výskytu):

Konkurzy a restrukturalizace na Slovensku – prohlášené konkurzy a povolené restrukturalizace



Přehled prohlášených konkurzů a povolených restrukturalizací právnických osob v **aktuálním měsíci**:

Prohlášené konkurzy:

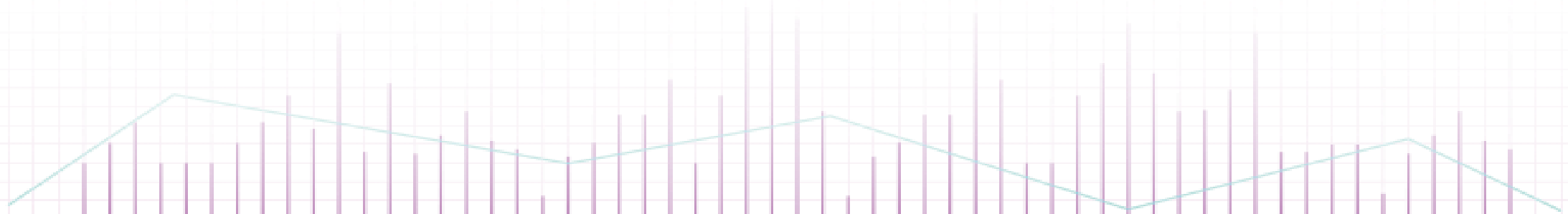
Pč	Datum události	Spisová značka	IČ	Název	Správce
1	3.9.2019	8K/31/2019	36303348	Mirex SK, s. r. o.	Vrábel Peter, JUDr.
2	4.9.2019	31K/10/2019	36653012	Fond Seed Capital, k.s.	TETRA INSOLVENCY, k. s.
3	4.9.2019	37K/49/2019	00686450	P e t r i s	Vrábel Peter, JUDr.
4	7.9.2019	1K/2/2019	48118362	Taxi Liptov s.r.o.	Hlad Miroslav, Mgr.
5	10.9.2019	32K/13/2019	36172430	EKOENERGETIKA s.r.o. Košice	Baulovičová Bodová Viera, JUDr.
6	11.9.2019	27K/4/2019	36549304	AJCOR SLOVAKIA, spol. s r.o.	Nagy Roman, Mgr.
7	11.9.2019	38K/12/2019	36656810	MVS Slovakia, s.r.o. v likvidácii	Ažaltovič Dušan, JUDr.
8	11.9.2019	25K/9/2019	44873760	NEPCO SK, s.r.o.	Zselinszky Ladislav, Mgr.
9	12.9.2019	9K/3/2019	36613568	PALM stav. s.r.o.	Insolvency services, k.s.
10	12.9.2019	8K/37/2019	44725175	Gastro club, s. r. o. v likvidácii	Molnárová Alexandra, JUDr.
11	12.9.2019	5K/10/2019	36005932	PIPECO SLOVAKIA, s.r.o.	Žitník Jozef, Ing.
12	17.9.2019	7K/4/2019	36406988	SVC s.r.o.	I&R KONKURZY A REŠTRUKTURALIZÁCIE,k.s.
13	17.9.2019	2K/9/2019	45261687	FIVOJA s. r. o.	Maruniaková Zuzana, Mgr.
14	19.9.2019	37K/25/2019	44818912	EU-FinancialManagement s. r. o.	Podolský Peter, Mgr.
15	19.9.2019	1K/5/2019	31589723	SAGITTA s.r.o.	Licitor recovery k. s.
16	19.9.2019	31K/12/2019	46314628	WTT Slovakia s.r.o. v likvidácii	Biroš Juraj, JUDr.
17	21.9.2019	40K/6/2019	51319225	SEPROT - ECO, s. r. o.	Roderová Katarína, Ing.
18	24.9.2019	37K/47/2019	52314278	TRX Group s. r. o.	Kubicová Viera, JUDr.
19	25.9.2019	2K/11/2019	36730602	AMI DESIGN spol.s r.o.	Konta Richard, JUDr.
20	26.9.2019	8K/27/2019	50504274	Buchtáreň Bratislava s. r. o.	Martonová Monika, Mgr.
21	26.9.2019	8K/51/2019	46853359	Blitshtein Trading, s.r.o.	Korec Oliver, JUDr.
22	27.9.2019	8K/16/2019	36651893	RETIA, a.s.	Maruniak Jozef, Mgr.
23	27.9.2019	26K/11/2019	47213442	PUBLICIDAD s.r.o. v likvidácii	Besler Vladimír, Ing.

Povolené restrukturalizace:

Pč	Datum události	Spisová značka	IČ	Název	Správce
1	3.9.2019	8R/2/2019	35851180	Pharma Design Center s.r.	Vrábel Peter, JUDr.
2	13.9.2019	5R/2/2019	50274406	FOLPACK s. r. o.	LEGATOs Recovery k.s.



Objednání, o nás a omezení





Máte zájem o detailní analýzy z Insolvenčního rejstříku a Registra úpadcov?

Surveillance každý měsíc zveřejňuje podrobné přehledy o nových insolvenčních řízeních, které sestavuje z údajů českého Insolvenčního rejstříku a slovenského Registra úpadcov a které doplňuje o informace z dalších veřejně dostupných databází a zdrojů.

Pokud máte zájem o další detailní analýzy dat z uvedených rejstříků, kontaktujte nás.

O nás



Surveillance je specializovaná forenzní agentura zaměřená na vyšetřování sofistikované finanční kriminality páchané managementem a zaměstnanci v segmentu privátních společností a veřejné správy. Surveillance je jediná společnost svého druhu v České a Slovenské republice, jež se specializuje výhradně na vyšetřování a prevenci závažných manažerských podvodů a tzv. kriminality bílých límečků.

Jsme forenzní specialisté s desítkami let zkušeností v oblasti vyšetřování finanční kriminality. Jsme členy respektovaných organizací Association of Certified Fraud Examiners (Asociace certifikovaných vyšetřovatelů podvodů), INSOL Europe, Council of International Investigators a Českého institutu interních auditorů.

Naše služby:

- Forenzní vyšetřování
- Forenzní podpora během insolvenčního řízení
- Prověřování firem a jednotlivců
- Zajišťování a analýza elektronických důkazů
- Vizualizace podnikových dat
- Forenzní due diligence v M&A
- Podpora advokátních kanceláří ve sporech

Česká republika:

Surveillance, s.r.o.

Opletalova 55, 110 00 Praha 1 –
Nové Město

IČO: 28253418

IČ DPH: CZ28253418

www.surveillance.com



Omezení



Informace uvedené v této zprávě jsou založeny výhradně na výsledcích vyhledávání veřejných informací, které jsme učinili v on-line zdrojích dostupných v České a Slovenské republice. Předpokládali jsme, že tato data a informace jsou přesné, správné a pravdivé a nejsou zavádějící. Nebyli jsme povinni ověřit a ani jsme neověřovali platnost, pravost a integritu těchto dat.

Přestože jsme se pokusili získat co nejaktuálnější a nejúplnější informace, nemáme možnost ani prostředky pro testování přesnosti, úplnosti a pravdivosti informací získaných z veřejných zdrojů. Zdroje informací, které používáme, mohou samy čerpat nebo využívat zprostředkované informace, a nemusejí být proto aktuální a mohou samy spoléhat na informace třetích stran. Neneseme proto žádnou odpovědnost a neručíme za přesnost a úplnost žádné z informací z veřejných zdrojů.

Informace uvedené v této zprávě byly shromážděny na základě prohledávání on-line veřejných zdrojů dostupných v České a Slovenské republice. Přestože informace získané z těchto zdrojů bývají považovány za pravdivé, nemůžeme garantovat jejich věrohodnost.

Neneseme proto žádnou odpovědnost za pravdivost a úplnost informací získaných z těchto zdrojů. Přestože informace získané z těchto zdrojů

bývají všeobecně považovány za přesné, nemůžeme garantovat jejich důvěryhodnost. Taktéž nemůžeme ovlivnit periodicitu, s jakou poskytovatelé údajů aktualizují své záznamy, a proto si uvědomujeme omezenou aktuálnost a důvěryhodnost těchto informací.

Informace jsou získávány z mnoha databází, evidenčních systémů a dalších zdrojů, nad kterými nemáme žádnou kontrolu. Jedná se tak o potenciálně nespolehlivé a nepřesné elektronické zdroje. V těchto případech nemůžeme absolutně ručit za přesnost, úplnost, aktuálnost nebo dostupnost uvedených záznamů ani za vhodnost jednotlivých informací pro uživatele těchto záznamů a údajů.

Údaje v této zprávě jsou poskytovány s vědomím toho, že uživatel se na ně nebude spoléhat jako na jediný možný zdroj informací pro své rozhodování nebo pro zaujetí stanoviska k dalším záležitostem. Tam, kde je to nevyhnutelné, by měl uživatel zvážit potvrzení informací z této zprávy i z dalších dostupných zdrojů.

Zdroje dat:

Česká republika:
Insolvenční rejstřík: <https://isir.justice.cz>
Administrativní registr ekonomických subjektů:
<http://www.info.mfcr.cz/ares/>

Slovensko:
Register úpadcov: <https://ru.justice.sk>
Register účtovných závierok:
<http://www.registeruz.sk>
Obchodný register: <http://www.orsr.sk/>



Surveilligence, s.r.o.

Opletalova 55, 110 00 Praha 1 – Nové Město

info@surveilligence.com | www.surveilligence.com

© 2018