

## Úpadky právnických osob v České a Slovenské republice



**OBDOBÍ:**

---

od 1. 1. 2017 do 31. 12. 2019

**K DATU:**

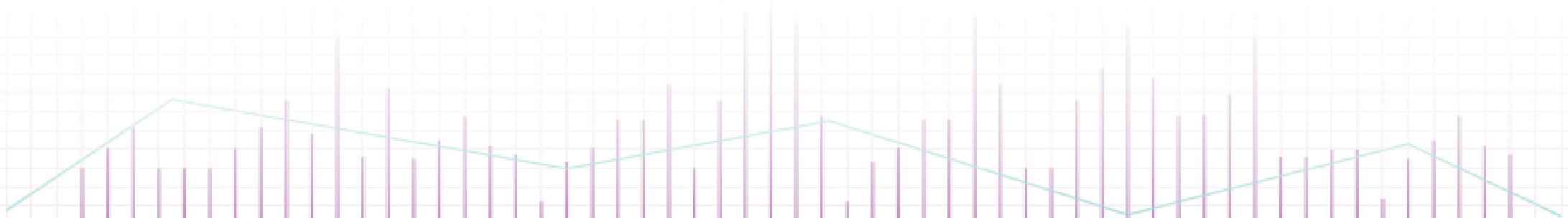
---

31. 12. 2019



---

# Shrnutí





# SHRNUTÍ: Úpadky právnických osob v České a Slovenské republice



## Česká republika

- V prosinci 2019 bylo podáno 84 insolvenčních návrhů, tj. o 5 návrhů více než v listopadu (79 návrhů).
- V prosinci 2019 bylo prohlášeno 41 konkurzů právnických osob, tj. o 31 méně než v listopadu (72 konkurzů).
- V prosinci 2019 nebyla povolena žádná reorganizace.
- V prosinci 2019 byl úpadek řešen formou konkurzu nejčastěji ve firmách existujících 5 až 10 let, které zaměstnávaly méně než 10 pracovníků.
- Základní kapitál 80 % úpadců, kteří skončili v prosinci 2019 v konkurzu, nepřevyšoval 1 mil. Kč.
- V prosinci 2019 nebyla žádná reorganizace přeměněna v konkurz.
- V prosinci 2019 spadaly 4 konkurzy právnických osob pod insolvenční správců se zvláštním povolením. Mezi insolvenčními správci se zvláštním povolením dominuje AS ZIZLAVSKY v.o.s. s 24,2 % konkurzních řízení právnických osob za posledních 12 měsíců.
- AS ZIZLAVSKY v.o.s. získal nejvyšší počet (32) konkurzních řízení právnických osob za posledních 12 měsíců a dominuje tak mezi insolvenčními správci (4,5 % z celkového počtu řízení).

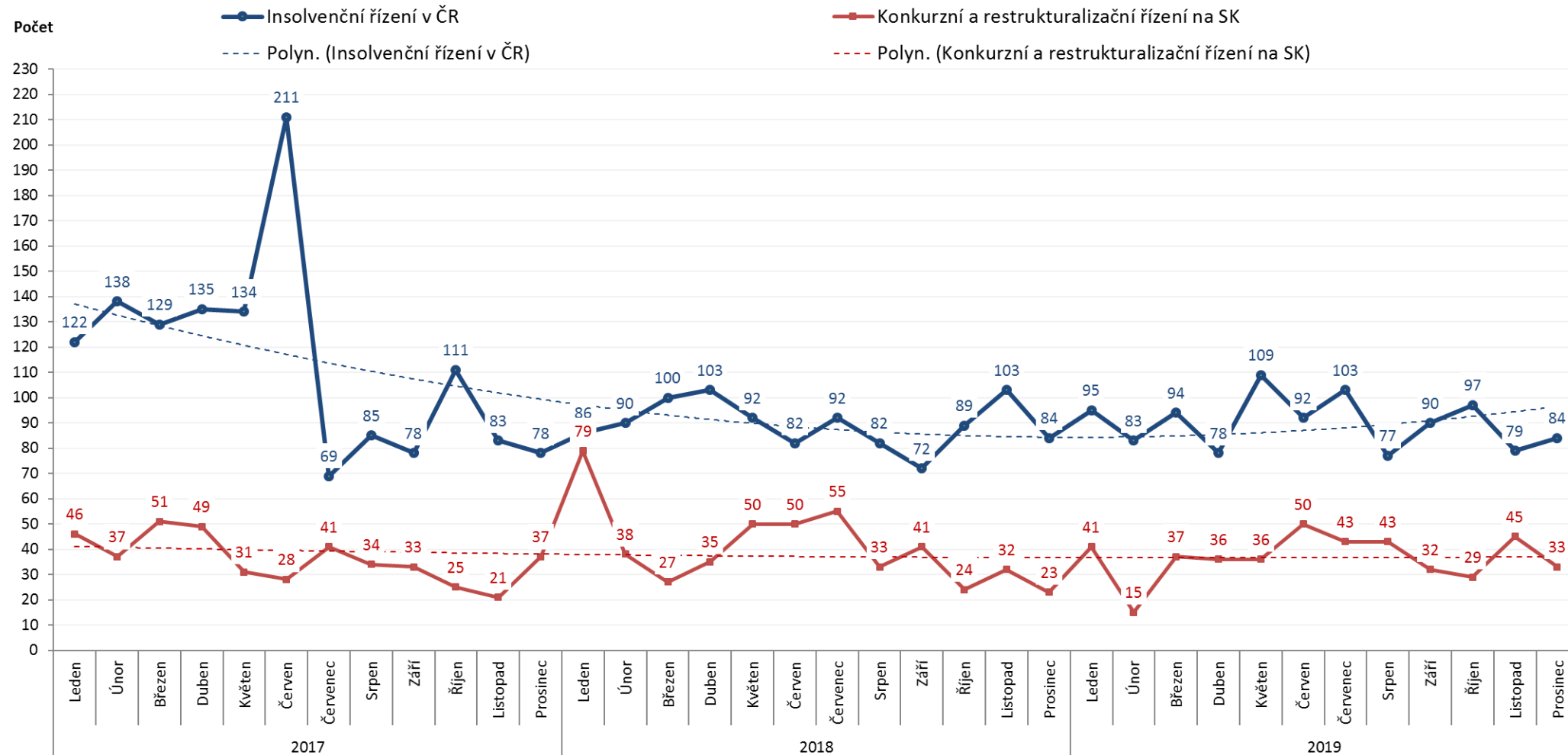
## Slovensko

- V prosinci 2019 bylo zahájených 31 konkurzních řízení (43 v listopadu 2019) a prohlášeno bylo 19 konkurzů (31 v listopadu 2019).
- V prosinci 2019 byly povoleny 3 restrukturalizace (společnosti HotFer, spol. s r. o., MAKS-D, s.r.o. a MHMH, s.r.o.).
- V prosinci 2019 byla zahájena 2 restrukturalizační řízení (společnosti MHMH, s. r. o. a AGS spol. s r.o.).
- Nejvíce řízení v prosinci 2019 bylo zahájeno ve firmách existujících 5 až 10 let, s počtem zaměstnanců do 10 pracovníků, s bilanční sumou menší než 5 mil. Kč.
- Nejvíce zahájených konkurzních a restrukturalizačních řízení za posledních 12 měsíců bylo v právnických osobách se sídlem v Bratislavě (25 %) a v Košicích (11 %).
- 61 % návrhů na konkurz nebo restrukturalizaci podali v prosinci 2019 samotní dlužníci, 30 % návrhů daňové úřady a 9 % návrhů právnické osoby.

# SHRNUTÍ: Insolvenční řízení v České a Slovenské republice



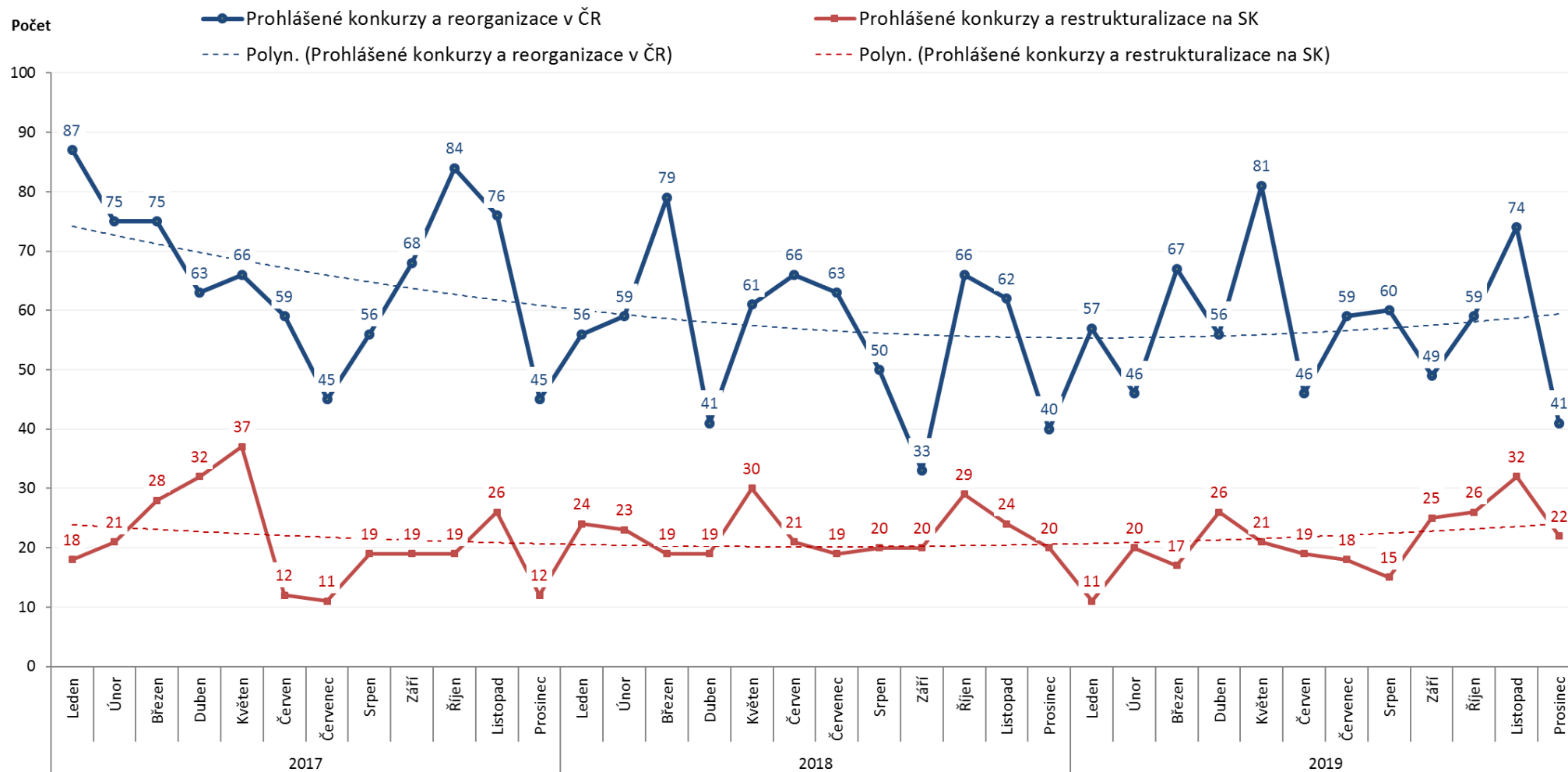
Počet insolvenčních řízení v České republice a konkurzních a restructuralizačních řízení na Slovensku od 1.1.2017:



# SHRNUTÍ: Konkurzy a reorganizace v České a Slovenské republice



Počet prohlášených konkurzů a reorganizací v České republice a počet prohlášených konkurzů a povolených restrukturalizací na Slovensku od 1.1.2017:



# SHRNUTÍ: Insolvence právnických osob v České republice v prosinci 2019



## 84

insolvenčních návrhů

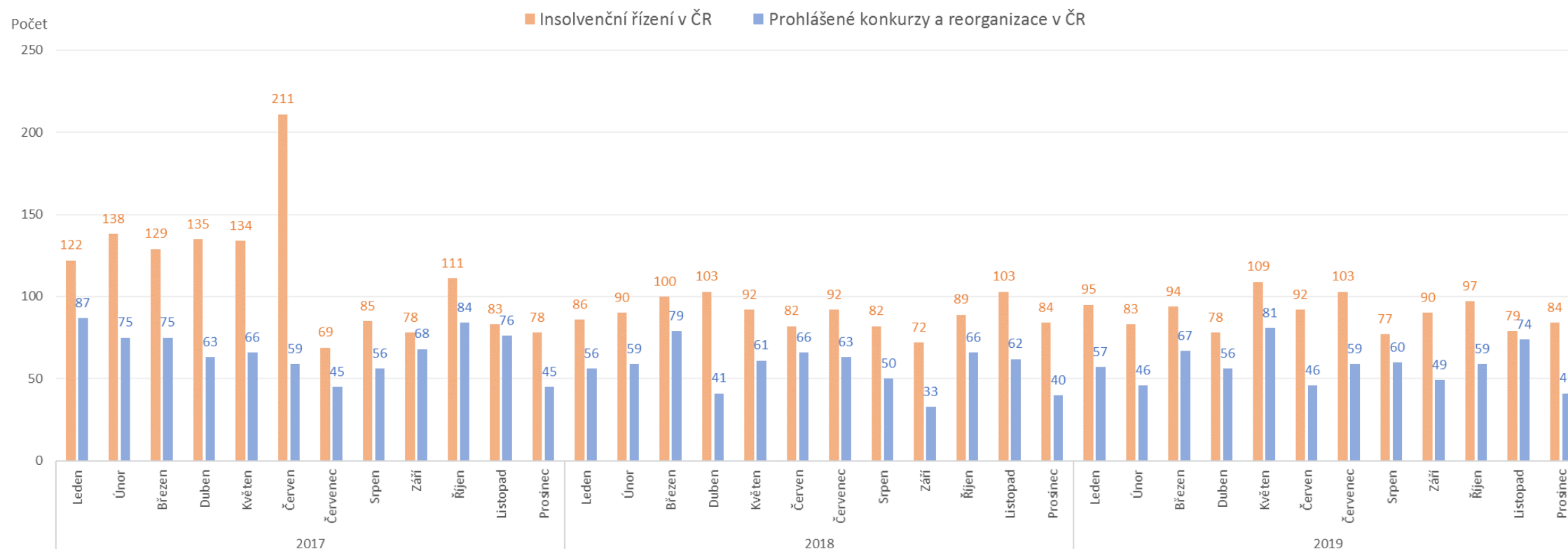
## 41

konkurzů

## 0

reorganizací

### Počet podaných insolvenčních návrhů, prohlášených konkurzů a zahájených reorganizací od 1.1.2017:



# SHRNUTÍ: Insolvence právnických osob na Slovensku v prosinci 2019



**31**

zahájených konkurzních řízení

**2**

zahájená restructuralizační řízení

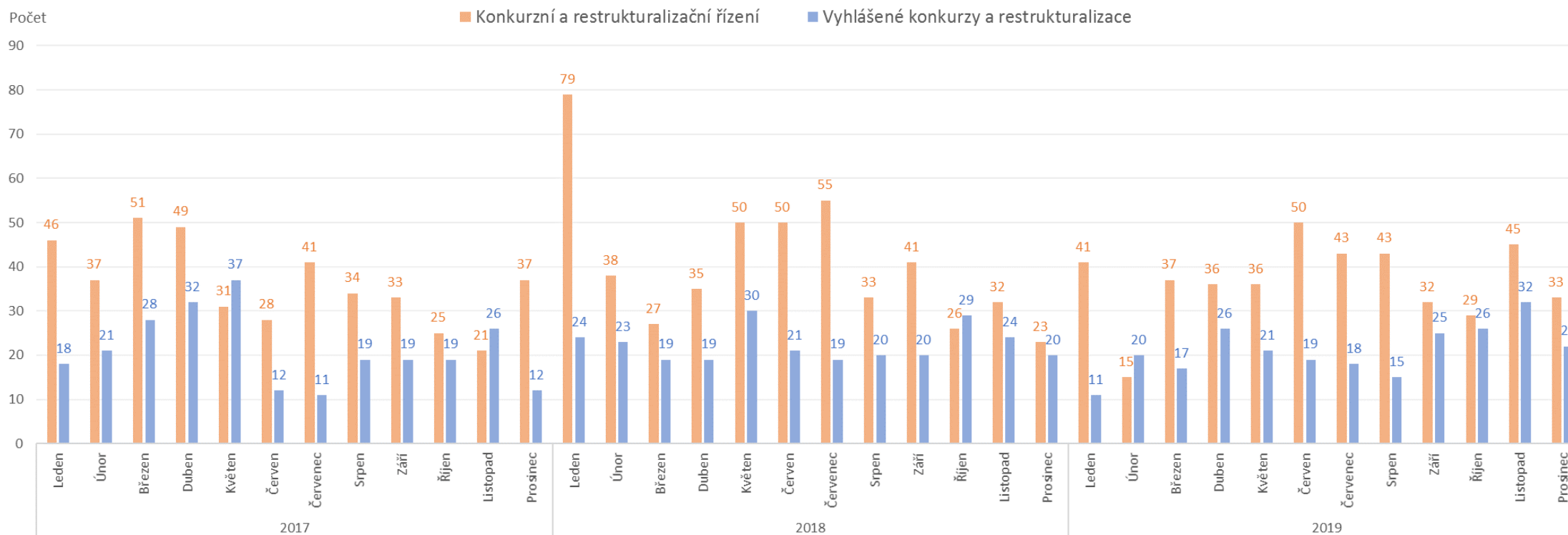
**19**

prohlášených konkurzů

**3**

povolené restructuralizace

Počet zahájených konkurzních a restructuralizačních řízení a prohlášených konkurzů od 1.1.2017:





---

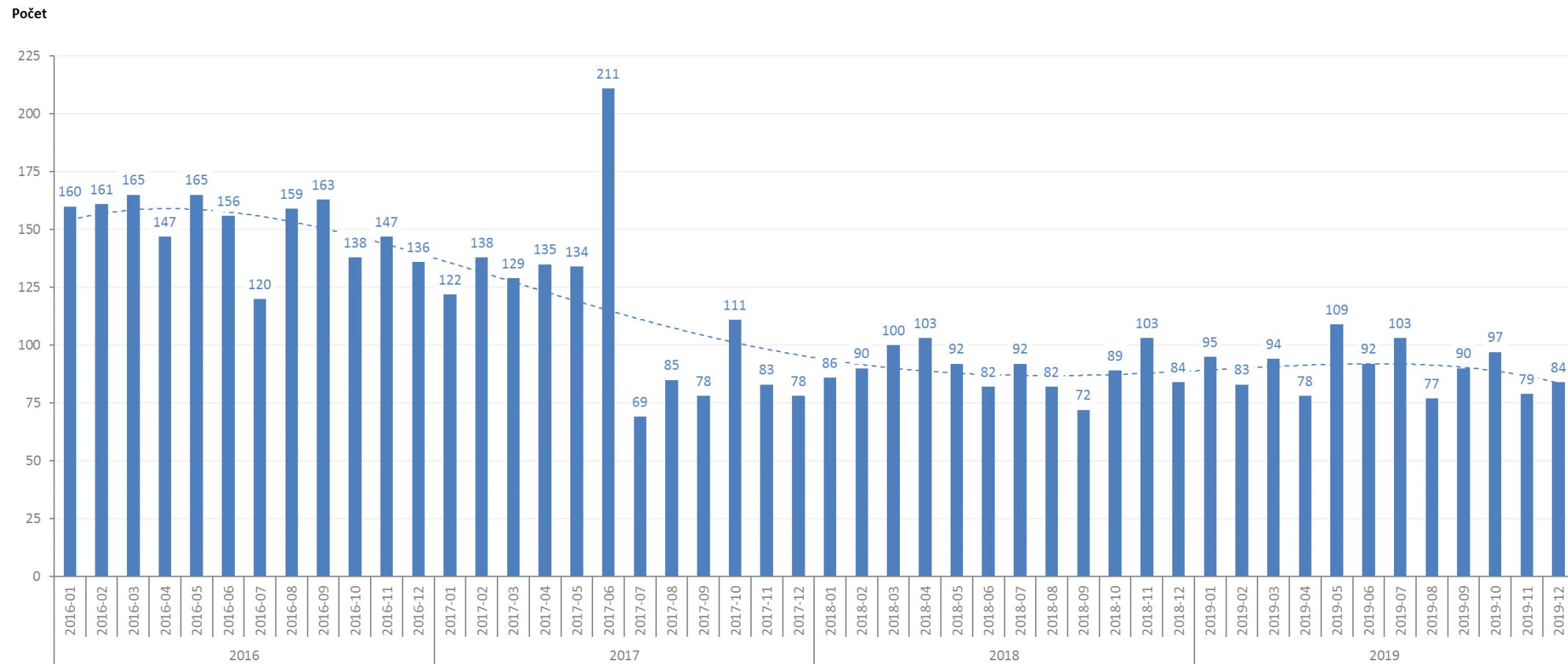
# Úpadky právnických osob - Česká republika



# Insolvenční řízení v České republice – insolvenční návrhy



Počet podaných insolvenčních návrhů v jednotlivých měsících od 1.1.2016:

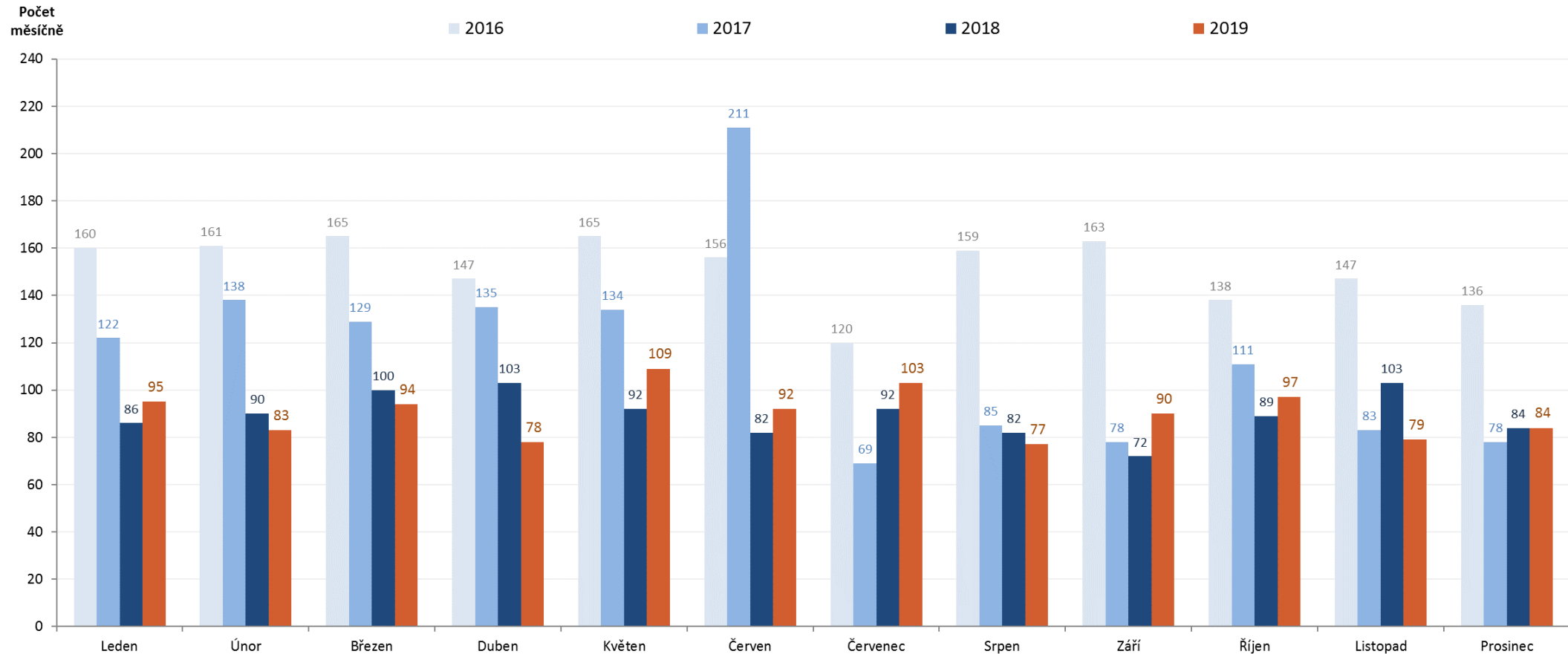


Statistika obsahuje počet podaných insolvenčních návrhů (podle data události „Vyhláška o zahájení insolvenčního řízení“), bez ohledu na jejich pozdější zamítnutí.

# Insolvenční řízení v České republice – insolvenční návrhy



Měsíční porovnání počtu podaných insolvenčních návrhů v letech 2016 až 2019:



Statistika obsahuje počet podaných insolvenčních návrhů (podle data události „Vyhláška o zahájení insolvenčního řízení“), bez ohledu na jejich pozdější zamítnutí.

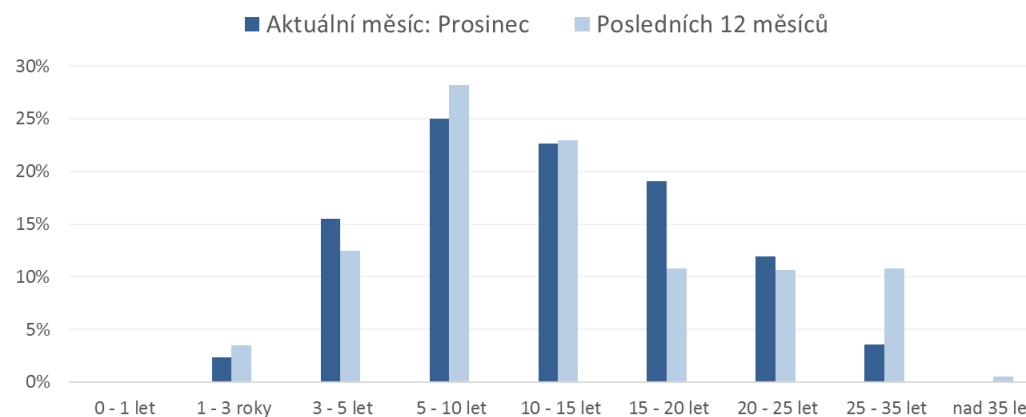
# Insolvenční řízení v České republice – insolvenční návrhy



Počet podaných insolvenčních návrhů **podle stáří úpadců** (v letech) v aktuálním měsíci:

## 5 až 10 let

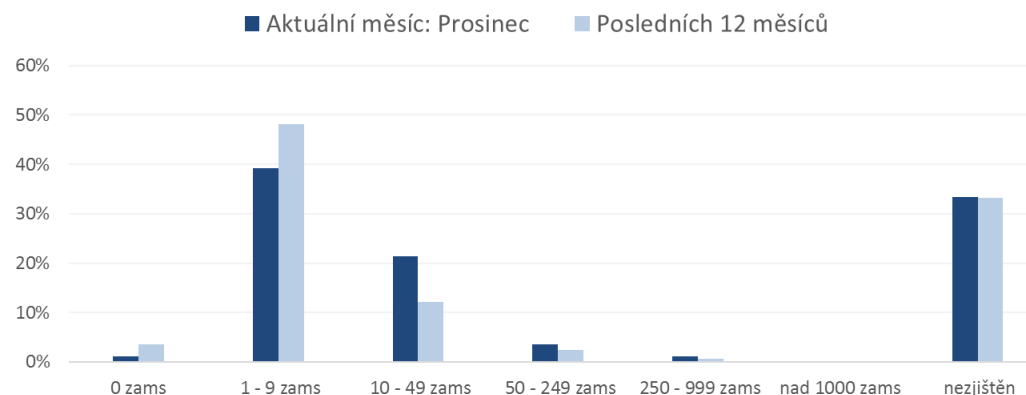
Nejvíce insolvenčních návrhů bylo podáno na firmy existující 5 až 10 let.



Počet podaných insolvenčních návrhů **podle počtu zaměstnanců úpadců** v aktuálním měsíci:

## Do 10 zaměstnanců

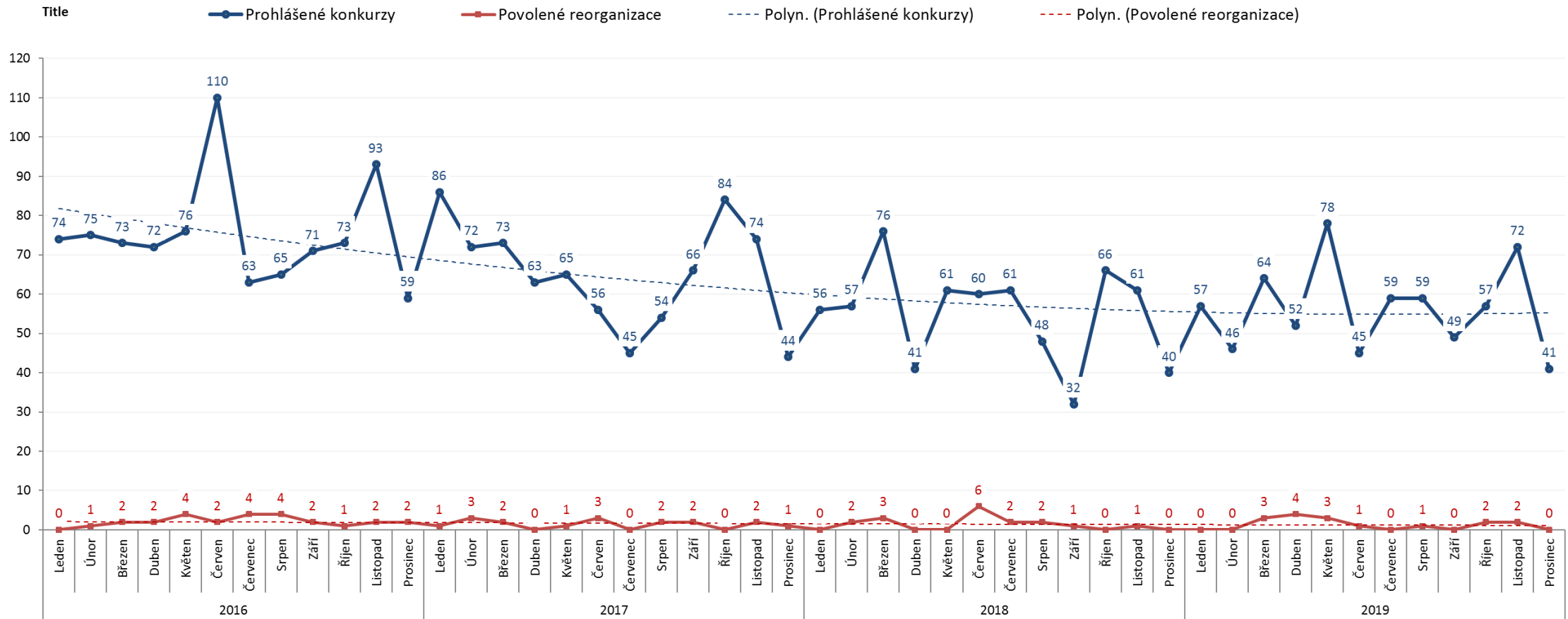
Nejvíce insolvenčních návrhů bylo podáno na firmy s méně než 10-ti zaměstnanci.



# Insolvenční řízení v České republice – konkurzy a reorganizace



Měsíční vývoj počtu konkurzů a reorganizací od 1.1.2016:

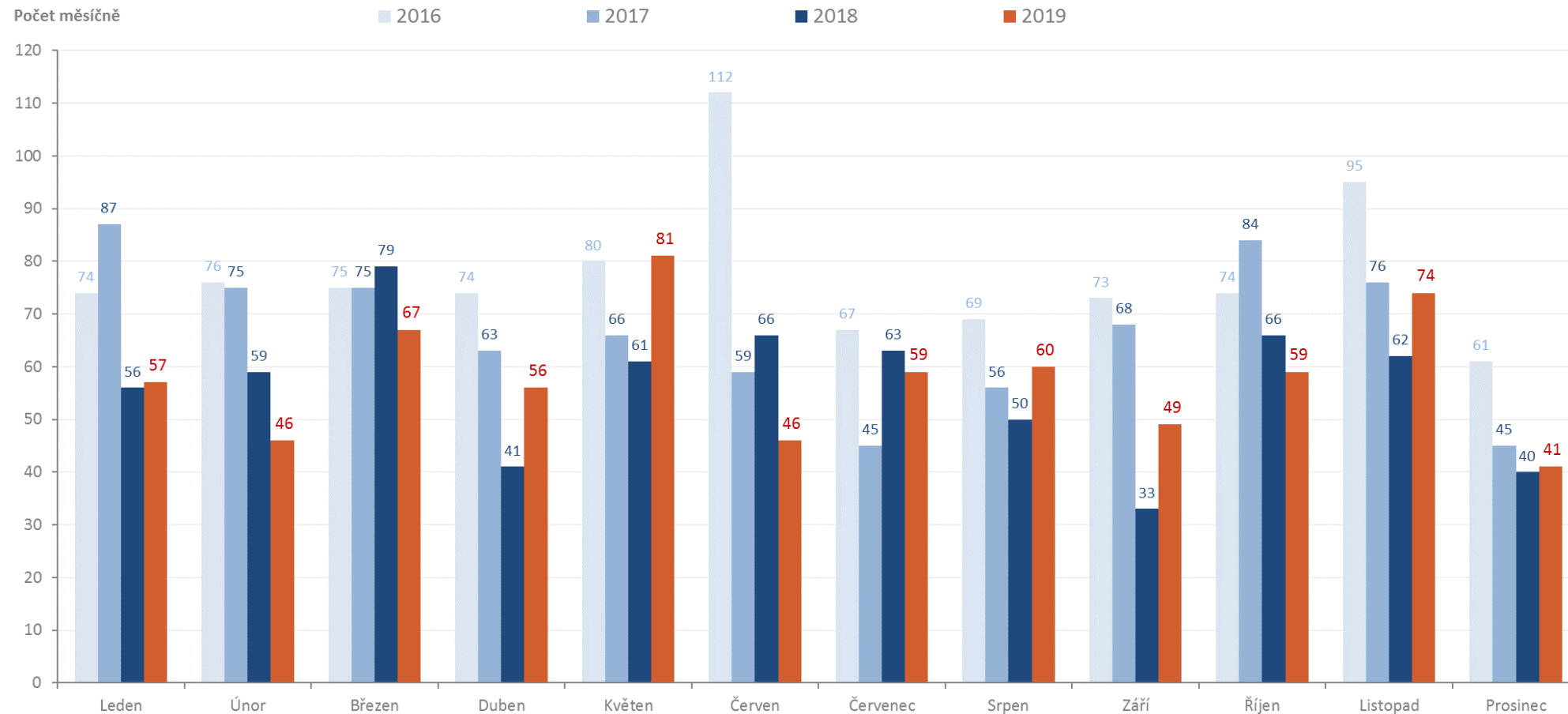


Statistika obsahuje počet prohlášených konkurzů a restrukturalizací v daném měsíci, bez ohledu na jejich pozdější zamítnutí.

# Insolvenční řízení v České republice – konkurzy a reorganizace



Měsíční počty konkurzů a reorganizací v letech 2016 až 2019:



Statistika obsahuje počet prohlášených konkurzů a restrukturalizací v daném měsíci, bez ohledu na jejich pozdější zamítnutí.



# Insolvenční řízení v České republice – konkurzy a reorganizace



Měsíční vývoj počtu konkurzů a reorganizací od 1.1.2016:

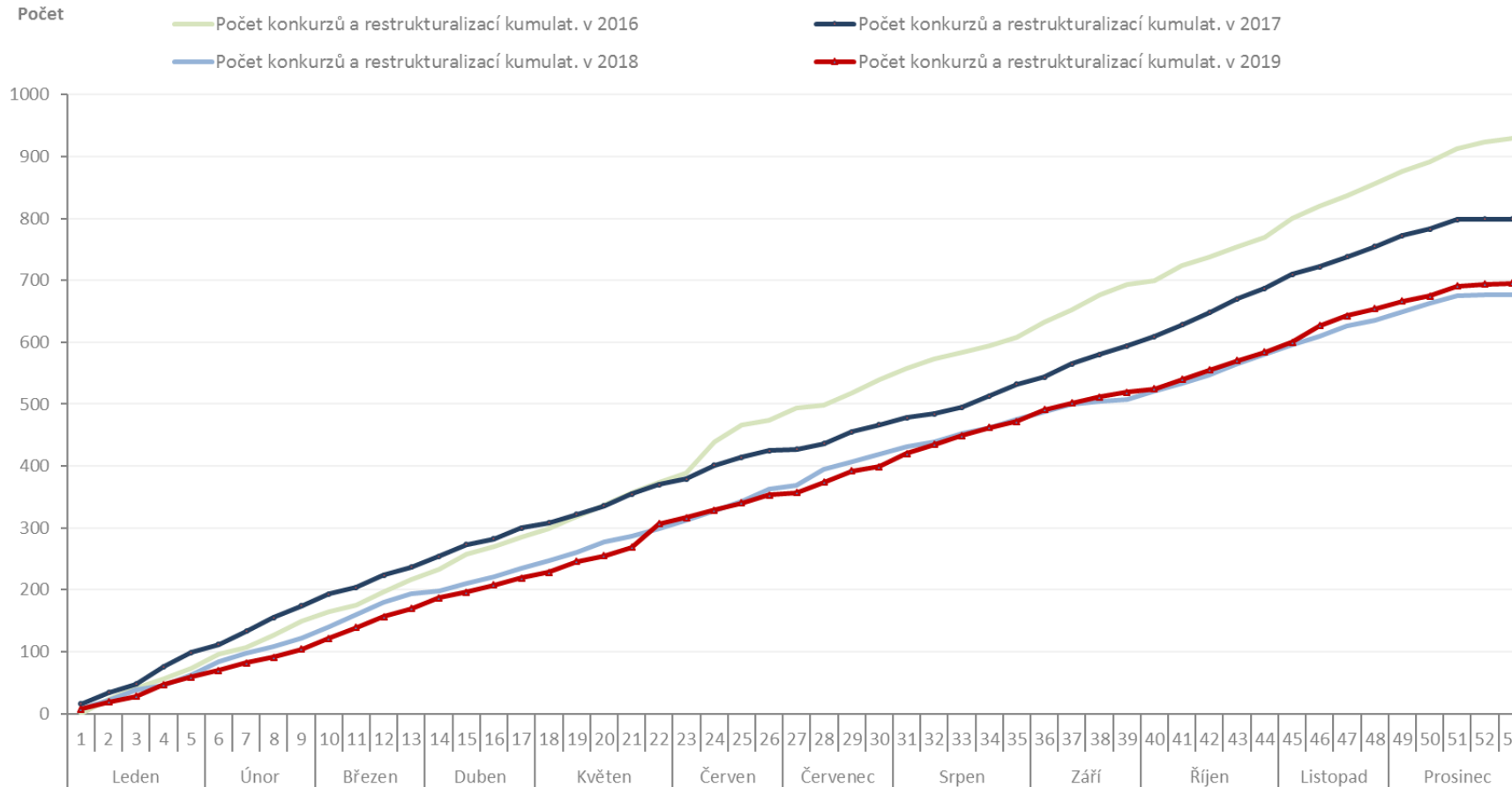
Počet	Konkurzy - měsíčně					Reorganizace - měsíčně					Reorganizace a konkurzy
	2016	2017	2018	2019	<b>Celkem</b>	2016	2017	2018	2019	<b>Celkem</b>	<b>Celkem</b>
Leden	74	86	56	57	<b>273</b>		1			<b>1</b>	<b>274</b>
Únor	75	72	57	46	<b>250</b>	1	3	2		<b>6</b>	<b>256</b>
Březen	73	73	76	64	<b>286</b>	2	2	3	3	<b>10</b>	<b>296</b>
Duben	72	63	41	52	<b>228</b>	2			4	<b>6</b>	<b>234</b>
Květen	76	65	61	78	<b>280</b>	4	1		3	<b>8</b>	<b>288</b>
Červen	110	56	60	45	<b>271</b>	2	3	6	1	<b>12</b>	<b>283</b>
Červenec	63	45	61	59	<b>228</b>	4		2		<b>6</b>	<b>234</b>
Srpen	65	54	48	59	<b>226</b>	4	2	2	1	<b>9</b>	<b>235</b>
Září	71	66	32	49	<b>218</b>	2	2	1		<b>5</b>	<b>223</b>
Říjen	73	84	66	57	<b>280</b>	1			2	<b>3</b>	<b>283</b>
Listopad	93	74	61	72	<b>300</b>	2	2	1	2	<b>7</b>	<b>307</b>
Prosinec	59	44	40	41	<b>184</b>	2	1			<b>3</b>	<b>187</b>
<b>Celkem</b>	<b>904</b>	<b>782</b>	<b>659</b>	<b>679</b>	<b>3 024</b>	<b>26</b>	<b>17</b>	<b>17</b>	<b>16</b>	<b>76</b>	<b>3 100</b>

*Statistika obsahuje počet prohlášených konkurzů a reorganizací v daném měsíci, bez ohledu na jejich pozdější zamítnutí.*

# Insolvenční řízení v České republice – konkurzy a reorganizace



## Kumulativní vývoj počtu konkurzů a reorganizací v letech 2016 až 2019:



Statistika obsahuje počet prohlášených konkurzů v daném měsíci, bez ohledu na jejich pozdější zamítnutí.

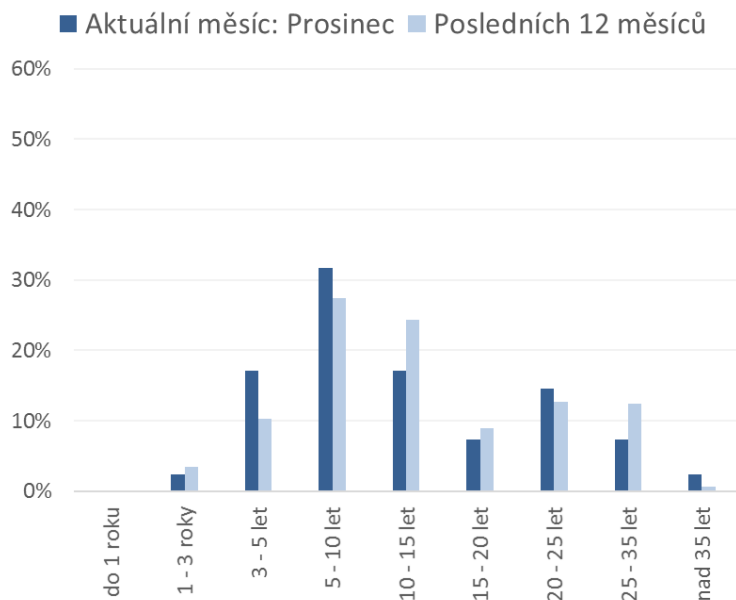
# Insolvenční řízení v České republice – konkurzy (počet konkurzů v aktuálním měsíci)



Stáří úpadců (v letech):

**5 až 10 let**

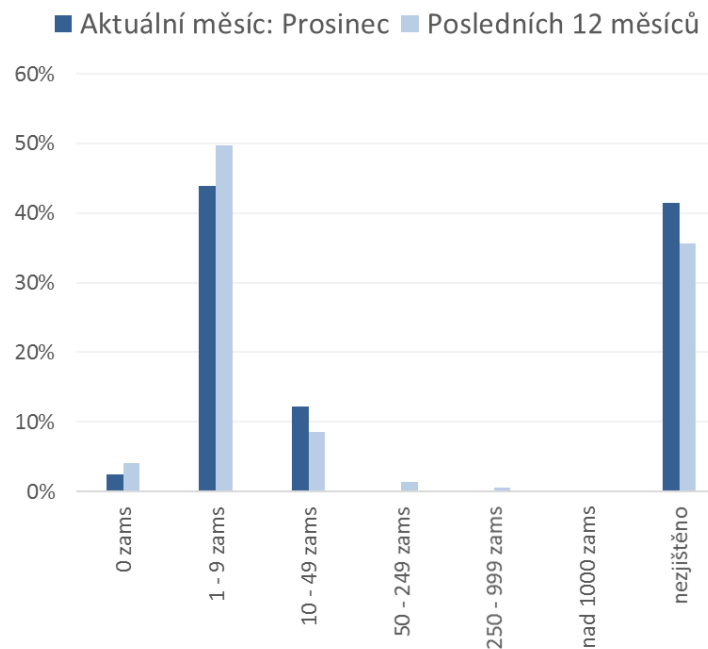
Nejvíce konkurzů proběhlo ve firmách existujících 5 až 10 let.



Počet zaměstnanců:

**do 10 zaměstnanců**

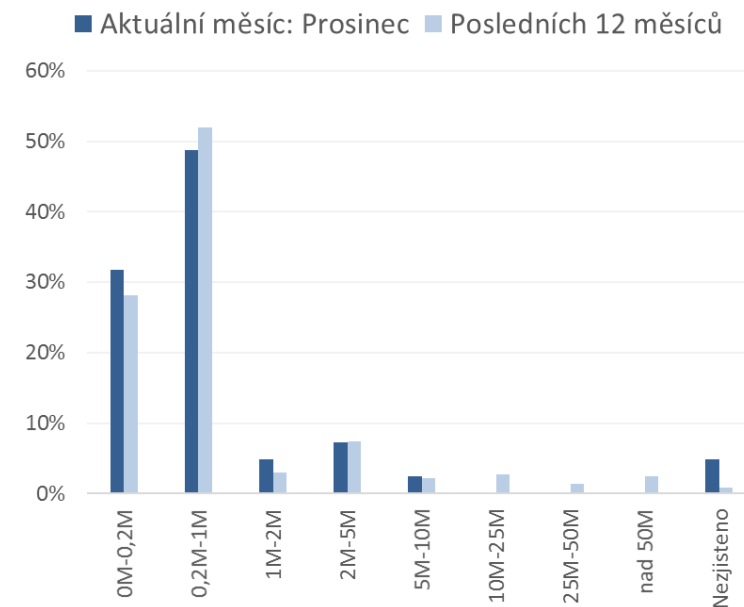
Nejvíce konkurzů proběhlo ve firmách s méně než 10-ti zaměstnanci.



Základní kapitál:

**0,2 mil. až 1 mil. Kč**

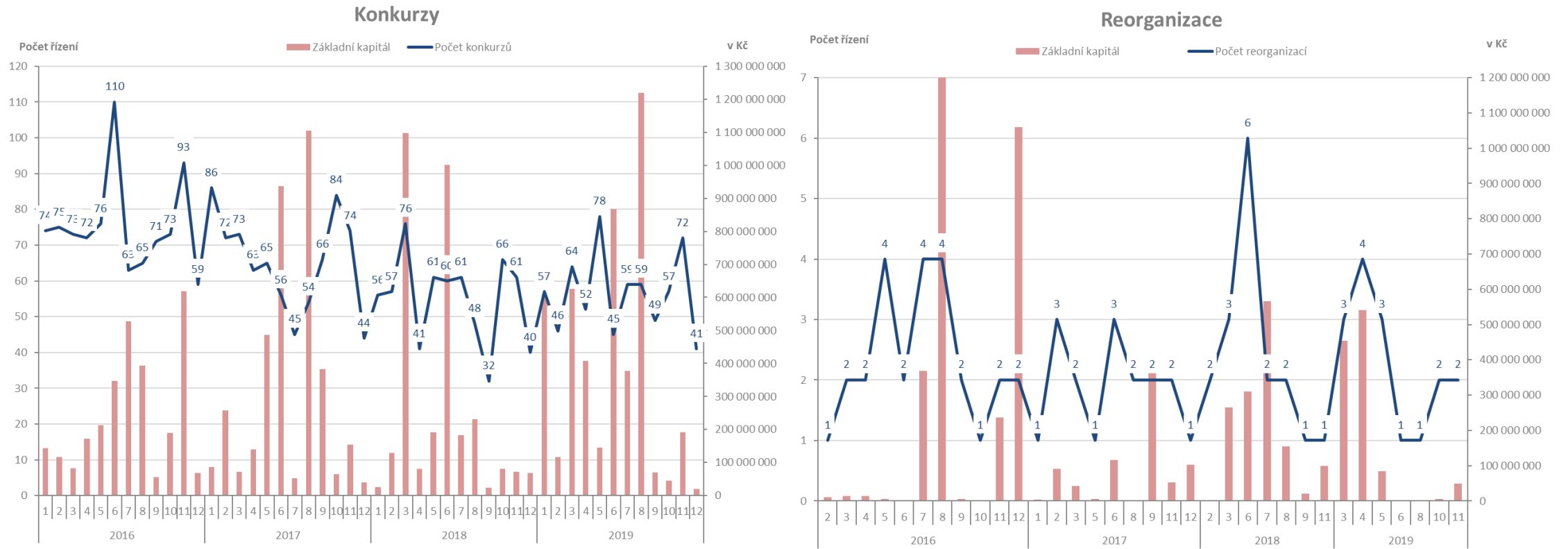
Nejvíce konkurzů proběhlo ve firmách se základním kapitálem od 200 tis. Kč do 1 mil. Kč.



# Insolvenční řízení v České republice – konkurzy



Celkem základní kapitál úpadců v konkurzu a v reorganizaci po měsících (v Kč):





Přehled nejvýznamnějších konkurzů právnických osob v **aktuálním měsíci** podle výše základního kapitálu (výběr nad 200 tis. Kč):

Pč	Spisová značka	Datum vzniku	IČ	Název	Správce	Datum konkurzu	Počet zaměstnanců	Stáří (v letech) - k zahájení ins. říz.	Základní kapitál (v Kč)
1	INS 16912/2018	17.10.2001	26039770	Česká komerční společnost, družstvo	Orbesová Zuzana	16.12.2019	Neuvedeno	18	5 000 000
2	INS 15785/2019	7.10.1999	26118670	TETRA Security, s.r.o.	Záveská a spol., v.o.s.	30.12.2019	1 - 5 zaměstnanců	20	3 000 000
3	INS 7081/2019	7.12.2007	27759296	Niobatos a.s.	Línková Šárka	6.12.2019	Neuvedeno	12	2 000 000
4	INS 23128/2019	26.1.2018	06804047	CZECH GENERAL AIRCRAFT, a.s.	Petránek Slavomír, AAA INSOLVENCE OK v.o.s.	11.12.2019	10 - 19 zaměstnanců	2	2 000 000
5	INS 29305/2019	5.4.2016	04962893	Teren Operations Czech s.r.o.	Bureš František	19.12.2019	25 - 49 zaměstnanců	4	1 375 000
6	INS 17080/2018	5.12.1995	63999820	TIME : SERVICE, a.s.	AAA INSOLVENCE OK v.o.s.	6.12.2019	Neuvedeno	23	1 000 000
7	INS 10233/2019	3.6.1991	18164358	SVP Bučovice s.r.o.	Dorková Ilona	23.12.2019	Neuvedeno	29	700 000
8	INS 19908/2019	5.11.1997	25168738	INTERPOOL BOHEMIA s.r.o. v likvidaci	Nechutný Vladimír	10.12.2019	Neuvedeno	22	300 000



# Insolvenční řízení v České republice – konkurzy



Přehled nejvýznamnějších konkurzů právnických osob v **aktuálním měsíci** podle počtu zaměstnanců (výběr nad 10 zaměstnanců):

Pč	Spisová značka	Datum vzniku	IČ	Název	Správce	Datum konkurzu	Počet zaměstnanců	Stáří (v letech) - k zahájení ins. říz.	Základní kapitál (v Kč)
1	INS 23128/2019	26.1.2018	06804047	CZECH GENERAL AIRCRAFT, a.s.	Petránek Slavomír, AAA INSOLVENCE OK v.o.s.	11.12.2019	10 - 19 zaměstnanců	2	2 000 000
2	INS 29305/2019	5.4.2016	04962893	Teren Operations Czech s.r.o.	Bureš František	19.12.2019	25 - 49 zaměstnanců	4	1 375 000
3	INS 25974/2019	27.2.2012	24217786	UnderFactOry.cz, s.r.o.	AAA INSOLVENCE OK v.o.s.	5.12.2019	10 - 19 zaměstnanců	8	200 000
4	INS 25091/2019	31.10.2007	27338100	J M R, spol. s r.o.	Nechutný Vladimír	18.12.2019	20 - 24 zaměstnanci	13	200 000
5	INS 22552/2019	8.4.1998	25287125	STAVIR s.r.o.	Jedličková Michaela	17.12.2019	10 - 19 zaměstnanců	22	100 000

# Insolvenční řízení v České republice – reorganizace



## Přehled reorganizací právnických osob v roce 2019:

Pč	Datum stavu	Spisová značka	Datum vzniku	IČ	Název	Správce	Počet zaměstnanců	Stáří (v letech) - k zahájení ins. říz.	Základní kapitál (v Kč)
1	7.3.2019	INS 140/2019	15.8.1997	25601598	NOEN, a.s.	AS ZIZLAVSKY v.o.s.	100 - 199 zaměstnanců	22	3 000 000
2	22.3.2019	INS 20415/2018	29.12.1990	13694341	EUCIA CZ a.s.	1. správcovská a konkurzní v.o.s.	6 - 9 zaměstnanců	28	2 280 000
3	29.3.2019	INS 13566/2018	31.8.1995	63998076	INEKON GROUP, a.s.	Šotek Ivo	50 - 99 zaměstnanců	23	449 500 000
4	11.4.2019	INS 12656/2018	6.2.1997	25364642	MERKO CZ, a.s.	KOPPA, v.o.s.	50 - 99 zaměstnanců	22	6 300 000
5	18.4.2019	INS 20793/2018	11.3.1997	25266411	ROJEK dřevoobráběcí stroje a.s.	Vandrovec David, Šotek Ivo	25 - 49 zaměstnanců	22	49 980 000
6	18.4.2019	INS 18526/2018	26.9.1990	00508055	ČKD Kutná Hora, a.s.	Lužová Jiřina	250 - 499 zaměstnanců	29	485 000 000
7	18.4.2019	INS 20797/2018	7.2.1995	62065076	ROJEK prodej, spol. s r.o.	TP Insolvence, v.o.s., Šotek Ivo	10 - 19 zaměstnanců	24	105 000
8	2.5.2019	INS 6309/2019	10.12.2007	28206592	ZOOT a.s.	KONREO, v.o.s.	500 - 999 zaměstnanců	12	2 334 000
9	14.5.2019	INS 5231/2019	12.3.2008	28361806	Oleochem, a.s.	Vlašáný Lukáš	100 - 199 zaměstnanců	12	82 000 000
10	28.5.2019	INS 5366/2019	16.6.1999	25838440	COTEX strojírna, s.r.o.	Hýsková Petra	25 - 49 zaměstnanců	20	100 000
11	4.6.2019	INS 4350/2019	22.8.2011	24148865	L88 Investments Prague 1 s.r.o.	Louda Lee	1 - 5 zaměstnanců	8	200 000
12	9.8.2019	INS 2073/2019	19.12.2007	27826708	MEGASPAS a.s.	1. správcovská a konkurzní v.o.s.	1 - 5 zaměstnanců	12	2 000 000
13	11.10.2019	INS 17792/2019	12.11.2015	04554477	CECG a.s.	TP Insolvence, v.o.s.	1 - 5 zaměstnanců	4	5 880 000
14	30.10.2019	INS 18297/2019	31.1.1990	00487619	SKD Bojkovice s.r.o.	1. správcovská a konkurzní v.o.s.	250 - 499 zaměstnanců	30	28 770
15	8.11.2019	INS 19564/2019	21.2.2011	29114179	4RAIL, a.s.	Jánošík David	10 - 19 zaměstnanců	9	5 000 000
16	26.11.2019	INS 8361/2019	3.6.1999	25768905	Rakovnické tvářecí stroje s.r.o.	Kotaba a spol.	1 - 5 zaměstnanců	21	44 842 000

# Insolvenční řízení v České republice – reorganizace na konkurz



## Přehled reorganizací právnických osob, které byly v roce 2019 přeměněny v konkurz:

Pč	Datum konkurzu	Datum reorganizace	Spisová značka	Datum vzniku	IČ	Název	Správce	Počet zaměstnanců	Stáří (v letech) - k zahájení ins. říz.	Základní kapitál (v Kč)
1	10.1.2019	21.6.2018	INS 8492/2018	17.3.2008	28366085	BOR Biotechnology, a.s.	1. správcovská a konkurzní v.o.s.	10 - 19 zaměstnanců	11	307 000 000
2	29.3.2019	29.3.2019	INS 14437/2017	1.3.1996	64506347	KRÁLOVOPOLSKÁ RIA, a.s.	Šotek Ivo, Administrace insolvenčí CITY TOWER, v.o.s.	50 - 99 zaměstnanců	22	103 011 000
3	10.4.2019	26.6.2018	INS 11182/2017	7.4.2009	28335830	OTR Recycling s.r.o.	Tichovský Ivo, Winkelhoferová Lenka	1 - 5 zaměstnanců	9	200 000
4	11.6.2019	12.3.2018	INS 18368/2017	6.5.1994	60196998	A Vest, a.s.	Hýsková Petra	Neuveдено	24	2 227 200
5	26.6.2019	19.9.2014	INS 29347/2013	6.6.1992	46711201	HEAVY MACHINERY SERVICES a.s.	Hala Ivo, Hýsková Petra	250 - 499 zaměstnanců	22	96 000 000
6	31.7.2019	28.11.2018	INS 2762/2011	19.7.2004	27167909	OLEO CHEMICAL, a.s.	Hanák Jiří	100 - 199 zaměstnanců	7	100 000 000
7	4.9.2019	30.8.2017	INS 11056/2017	26.2.2015	03836371	A-GLASS Recycling s.r.o.	Tichovský Ivo, Lužová Jiřina	1 - 5 zaměstnanců	3	60 000
8	30.9.2019	26.6.2018	INS 11182/2017	7.4.2009	28335830	OTR Recycling s.r.o.	Tichovský Ivo, Winkelhoferová Lenka	1 - 5 zaměstnanců	9	200 000

# Insolvenční řízení v České republice – konkurzy



Přehled počtu konkurzů právnických osob **podle insolvenčních správců** (z důvodu rozsahu jsou jmenovitě uvedeni pouze správci s více než čtyřmi řízeními) za posledních 12 měsíců:

Pč	Název / jméno insolvenčního správce	Počet konkurzních řízení												Celkem	Podíl
		2019													
		Leden	Únor	Březen	Duben	Květen	Červen	Červenec	Srpen	Září	Říjen	Listopad	Prosinec		
1	AS ZIZLAVSKY v.o.s.	0	0	7	3	0	3	11	3	2	2	1	0	32	4,5%
2	Administrace insolvencí CITY TOWER, v.o.s.	1	1	4	0	0	8	1	0	5	4	1	1	26	3,6%
3	AAA INSOLVENCE OK v.o.s.	4	2	1	2	1	1	1	0	1	0	3	6	22	3,1%
4	Insolvenční servis v.o.s.	0	2	2	1	2	0	0	2	3	3	1	0	16	2,2%
5	Indra-Šebesta v.o.s.	0	0	0	0	0	1	2	5	2	1	2	0	13	1,8%
6	Insolvency Project v.o.s.	1	2	1	0	0	0	0	0	3	1	2	2	12	1,7%
7	CURADORES v.o.s.	2	0	2	0	0	0	0	1	1	3	2	0	11	1,5%
8	Smrčka a Kubálek v.o.s.	3	0	0	0	1	1	3	0	0	0	1	0	9	1,3%
9	Tichovský Ivo	3	0	0	1	1	0	0	0	2	1	0	0	8	1,1%
10	AMBINS v.o.s.	0	1	1	1	0	0	0	1	0	2	2	0	8	1,1%
11	ISALIS v.o.s.	1	0	0	0	0	0	2	0	0	2	1	1	7	1,0%
12	Šotek Ivo	1	0	1	0	2	0	0	1	0	0	0	1	6	0,8%
13	Správce insolvencí v.o.s.	1	1	0	1	0	0	0	0	0	2	0	1	6	0,8%
14	AKKRM insolvence, v.o.s.	2	0	0	0	0	0	1	0	0	0	1	2	6	0,8%
15	Jánošík David	0	0	0	1	0	0	2	0	0	0	2	1	6	0,8%
16	Insolvenční společnost v.o.s.	0	0	0	3	0	0	0	0	1	1	0	0	5	0,7%
17	HAVLENA v.o.s.	0	0	0	0	0	0	2	1	1	1	0	0	5	0,7%
18	TP Insolvence, v.o.s.	1	0	0	0	0	0	0	3	1	0	0	0	5	0,7%
19	Janíková Eva	0	1	0	0	0	2	1	0	0	1	0	0	5	0,7%
20	Vandrovec David	1	1	0	0	1	0	1	0	1	0	0	0	5	0,7%
21	DV Insolvence, v.o.s.	0	0	0	0	2	3	0	0	0	0	0	0	5	0,7%
22	Hýsková Petra	0	0	0	0	2	2	0	0	0	1	0	0	5	0,7%
23	Kancelář správců v.o.s.	0	1	1	1	0	0	1	0	1	0	0	0	5	0,7%
24	Brož Jaroslav	1	0	2	0	0	2	0	0	0	0	0	0	5	0,7%
25	KONREO, v.o.s.	0	0	0	3	0	0	0	0	1	1	0	0	5	0,7%
26	Insolvenční správci, v.o.s.	0	0	0	0	0	2	1	1	0	0	1	0	5	0,7%
	Ostatní	39	39	44	40	67	27	32	43	29	32	53	29	474	66,1%
	<b>Celkem</b>	<b>61</b>	<b>51</b>	<b>66</b>	<b>57</b>	<b>79</b>	<b>52</b>	<b>61</b>	<b>61</b>	<b>54</b>	<b>58</b>	<b>73</b>	<b>44</b>	<b>717</b>	<b>100,0%</b>
	<i>Podíl</i>	<i>9%</i>	<i>7%</i>	<i>9%</i>	<i>8%</i>	<i>11%</i>	<i>7%</i>	<i>9%</i>	<i>9%</i>	<i>8%</i>	<i>8%</i>	<i>10%</i>	<i>6%</i>	<i>100%</i>	

*V případě působení více správců v rámci jednoho konkurzu, byl takový konkurz přidán do statistiky víckrát.*

# Insolvenční řízení v České republice – konkurzy



Přehled počtu konkurzů právnických osob insolvenčních správců se zvláštním povolením za 12 měsíců:

Pč	Název / jméno insolvenčního správce	Počet konkurzních řízení												Celkem	Podíl
		2019													
		Leden	Únor	Březen	Duben	Květen	Červen	Červenec	Srpen	Září	Říjen	Listopad	Prosinec		
1	AS ZILAVSKÝ v.o.s.	0	0	7	3	0	3	11	3	2	2	1	0	32	24,2%
2	Smrčka a Kubálek v.o.s.	3	0	0	0	1	1	3	0	0	0	1	0	9	6,8%
3	Šotek Ivo	1	0	1	0	2	0	0	1	0	0	0	1	6	4,5%
4	Jánošík David	0	0	0	1	0	0	2	0	0	0	2	1	6	4,5%
5	TP Insolvence, v.o.s.	1	0	0	0	0	0	0	3	1	0	0	0	5	3,8%
6	Brož Jaroslav	1	0	2	0	0	2	0	0	0	0	0	0	5	3,8%
7	Vandrovec David	1	1	0	0	1	0	1	0	1	0	0	0	5	3,8%
8	Hýsková Petra	0	0	0	0	2	2	0	0	0	1	0	0	5	3,8%
9	KONREO, v.o.s.	0	0	0	3	0	0	0	0	1	1	0	0	5	3,8%
10	Cihelková Monika	0	0	1	0	0	1	1	0	1	0	0	0	4	3,0%
11	Jinochová Matyášová Martina	0	0	1	1	0	0	0	0	1	0	1	0	4	3,0%
12	Winkelhoferová Lenka	0	0	0	2	0	0	0	0	1	0	1	0	4	3,0%
13	Louda Lee	0	0	0	1	0	3	0	0	0	0	0	0	4	3,0%
14	Hart & Partners, v.o.s.	0	1	0	0	1	0	0	0	0	1	0	1	4	3,0%
15	INSOL.UTION, v.o.s.	0	0	0	0	0	0	2	0	0	1	1	0	4	3,0%
16	Kotaba a spol.	0	0	0	0	0	1	0	1	0	1	1	0	4	3,0%
17	Zrůstek a partneři v.o.s.	0	1	0	0	0	0	0	1	0	0	0	1	3	2,3%
18	Lužová Jiřina	0	0	0	0	0	0	0	1	1	0	1	0	3	2,3%
19	Fabian Pavel	0	0	0	0	0	1	0	1	0	0	0	0	2	1,5%
20	Vlašný Lukáš	0	0	0	0	1	1	0	0	0	0	0	0	2	1,5%
21	1. správcovská a konkurzní v.o.s.	1	0	0	0	0	0	0	0	1	0	0	0	2	1,5%
22	Insolvenční agentura v.o.s.	0	0	0	0	0	0	0	0	0	0	2	0	2	1,5%
23	VPI CZ, v.o.s.	0	0	0	0	0	0	0	0	0	0	2	0	2	1,5%
24	Novák Michal	0	0	0	0	1	0	0	0	0	1	0	0	2	1,5%
25	EF Insolvence v.o.s.	0	0	1	0	0	0	0	1	0	0	0	0	2	1,5%
26	Urbanová Daniela	0	0	0	0	1	0	1	0	0	0	0	0	2	1,5%
27	KOPPA, v.o.s.	0	0	0	0	0	0	0	1	0	0	1	0	2	1,5%
28	Martínková Kateřina	0	0	0	1	0	0	0	0	0	0	0	0	1	0,8%
	Tetera a spol.	0	0	0	0	0	0	0	0	0	0	1	0	1	0,8%
	<b>Celkem</b>	<b>8</b>	<b>3</b>	<b>13</b>	<b>12</b>	<b>10</b>	<b>15</b>	<b>21</b>	<b>13</b>	<b>10</b>	<b>8</b>	<b>15</b>	<b>4</b>	<b>132</b>	<b>100,0%</b>
	<i>Podíl</i>	<i>6%</i>	<i>2%</i>	<i>10%</i>	<i>9%</i>	<i>8%</i>	<i>11%</i>	<i>16%</i>	<i>10%</i>	<i>8%</i>	<i>6%</i>	<i>11%</i>	<i>3%</i>	<i>100%</i>	

*V případě působení více správců v rámci jednoho konkurzu, byl takový konkurz přidán do statistiky víckrát.*



# Insolvenční řízení v České republice – věřitelé dlužníků / právnických osob



Přehled 25 úpadců s nejvyšším počtem zahraničních věřitelů s přihlášenými pohledávkami v období od 1.1.2019:

PČ	Název úpadce	Počet zahraničních věřitelů												Celkem
		2019-01	2019-02	2019-03	2019-04	2019-05	2019-06	2019-07	2019-08	2019-09	2019-10	2019-11	2019-12	
1	ZOOT a.s.	0	0	0	0	1	5	22	7	8	0	0	0	<b>43</b>
2	PAPCEL, a.s.	0	0	0	0	0	0	0	1	2	6	24	2	<b>35</b>
3	MM+HU TRANSPED s.r.o.	1	1	1	0	0	1	1	0	0	0	11	4	<b>20</b>
4	G.A.M. HEAT spol. s r.o.	0	0	0	1	1	2	0	1	5	0	4	0	<b>14</b>
5	PSJ, a. s.	1	6	1	4	0	0	0	0	0	2	0	0	<b>14</b>
6	ROTO Group s.r.o.	0	0	0	0	0	0	0	0	2	10	2	0	<b>14</b>
7	Oleochem, a.s.	0	0	0	0	0	2	8	2	0	0	0	0	<b>12</b>
8	FLIX.TV s.r.o.	1	9	1	0	0	0	0	0	0	0	0	0	<b>11</b>
9	ČKD Kutná Hora, a.s.	4	5	0	0	0	0	0	0	0	0	0	0	<b>9</b>
10	SKD Bojkovice s.r.o.	0	0	0	0	0	0	0	0	1	2	1	5	<b>9</b>
11	Flash Steel Power, a.s.	3	0	3	3	0	0	0	0	0	0	0	0	<b>9</b>
12	Legios Loco a.s.	0	0	0	0	0	0	0	1	0	0	2	5	<b>8</b>
13	MERKO CZ, a.s.	6	0	0	1	0	0	0	0	0	0	0	0	<b>7</b>
14	MADISON, spol. s r.o.	1	1	1	0	0	1	2	0	0	0	0	0	<b>6</b>
15	AGROMONT VIMPERK spol. s r.o.	0	0	0	0	0	0	1	2	2	0	1	0	<b>6</b>
16	NISAP CZ S.R.O.	0	0	0	0	0	0	0	0	0	1	0	5	<b>6</b>
17	SACUM s.r.o.	0	1	2	0	2	0	0	0	0	0	0	0	<b>5</b>
18	NOEN, a.s.	0	0	1	0	4	0	0	0	0	0	0	0	<b>5</b>
19	Gräther - Tlakové lití spol. s r.o.	5	0	0	0	0	0	0	0	0	0	0	0	<b>5</b>
20	HUNTERS Security s.r.o.	0	1	0	2	2	0	0	0	0	0	0	0	<b>5</b>
	Ostatní	29	23	38	29	24	16	11	24	17	30	21	20	<b>282</b>
	<b>Celkem</b>	<b>51</b>	<b>47</b>	<b>48</b>	<b>40</b>	<b>34</b>	<b>27</b>	<b>45</b>	<b>38</b>	<b>37</b>	<b>51</b>	<b>66</b>	<b>41</b>	<b>525</b>

Statistika obsahuje přehled počtu pohledávek věřitelů v insolvenčních řízeních, která byla zahájena pouze v roce 2017, 2018 a 2019.

# Insolvenční řízení v České republice – věřitelé dlužníků / právnických osob



## Přehled přihlášených pohledávek bankovními věřiteli v období od 1.1.2019:

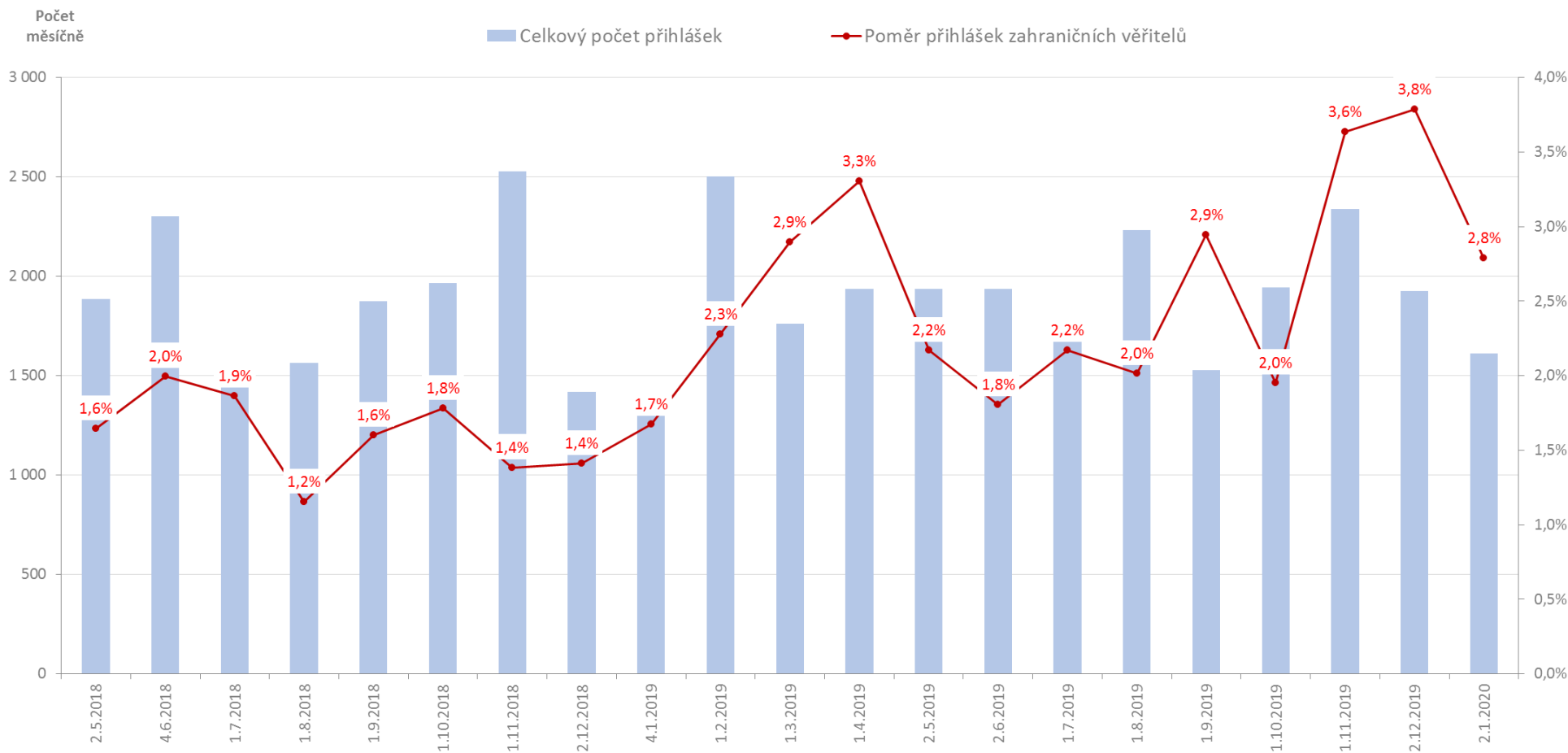
PČ	Název věřitele	Počet přihlášek pohledávek bankovními věřiteli												Celkem
		2019-01	2019-02	2019-03	2019-04	2019-05	2019-06	2019-07	2019-08	2019-09	2019-10	2019-11	2019-12	
1	Komerční banka, a.s.	41	16	18	13	9	9	11	6	12	12	13	14	174
2	Československá obchodní banka, a. s.	14	9	17	13	7	8	5	8	13	10	6	3	113
3	Českomoravská záruční a rozvojová banka, a.s.	1	7	10	6	11	6	13	1	7	10	10	6	88
4	Česká spořitelna a.s.	7	2	5	11	2	12	10	5	10	8	3	5	80
5	Raiffeisenbank a.s.	4	3	8	5	6	5	3	7	4	7	3	3	58
6	MONETA Money Bank, a.s.	3	17	2	5	3	1	3	7	6	6	4	1	58
7	TRINITY BANK a.s.	12	8	0	0	0	0	3	3	0	1	0	2	29
8	UniCredit Bank Czech Republic and Slovakia, a.s.	2	1	4	0	0	4	2	4	0	4	4	3	28
9	Mezinárodní investiční banka	0	0	0	5	2	0	0	6	0	0	0	0	13
10	Oberbank AG	0	2	1	1	0	0	1	0	1	0	2	5	13
11	Equa bank a.s.	0	2	0	0	2	0	0	0	0	0	1	1	6
12	Česká exportní banka, a.s.	0	4	0	0	1	0	0	0	0	0	1	0	6
13	Citibank Europe plc	0	0	2	1	0	0	0	0	0	0	2	0	5
14	Sberbank CZ, a.s.	1	0	1	0	0	0	2	0	0	1	0	0	5
15	Banka CREDITAS a.s.	3	0	0	1	0	0	0	1	0	0	0	0	5
16	COMMERZBANK AKtiengesellschaft	0	2	0	0	0	0	0	0	1	1	1	0	5
17	Fio banka, a.s.	0	0	1	0	1	0	0	0	0	0	2	0	4
18	HSBC Bank plc	0	0	1	1	0	0	0	0	0	0	0	0	2
19	Türkiye İhracat Kredi Bankası A. Ş.	0	0	2	0	0	0	0	0	0	0	0	0	2
20	Waldviertler Sparkasse Bank AG	1	0	0	0	1	0	0	0	0	0	0	0	2
21	Společnost s ručením omezeným "Investiční společnost Vněšekombanky ("VEB Kapital")"	0	0	0	0	2	0	0	0	0	0	0	0	2
22	Tatra banka, a.s.	0	0	0	2	0	0	0	0	0	0	0	0	2
23	Poštová banka, a.s.	0	0	0	0	0	0	0	0	0	1	1	0	2
24	PPF banka a.s.	1	0	0	0	0	0	0	0	1	0	0	0	2
25	NOVA LJUBLJANSKA BANKA d.d., Ljubljana	0	0	0	0	0	0	1	0	0	0	0	0	1
26	Ferratum Bank p.l.c.	0	0	0	0	0	0	0	0	0	0	0	1	1
27	Hypoteční banka, a. s.	0	0	0	0	0	1	0	0	0	0	0	0	1
28	Raiffeisenlandesbank Niederösterreich-Wien AG	0	0	0	0	1	0	0	0	0	0	0	0	1
29	Všeobecná úverová banka, a.s.	0	1	0	0	0	0	0	0	0	0	0	0	1
30	Volksbank Raiffeisenbank Nordoberpfalz eG	0	0	0	1	0	0	0	0	0	0	0	0	1
	<b>Celkem</b>	<b>90</b>	<b>74</b>	<b>72</b>	<b>65</b>	<b>48</b>	<b>46</b>	<b>54</b>	<b>48</b>	<b>55</b>	<b>61</b>	<b>53</b>	<b>44</b>	<b>710</b>

Statistika obsahuje přehled počtu pohledávek věřitelů v insolvenčních řízeních, která byla zahájena pouze v roce 2017, 2018 a 2019.

# Insolvenční řízení v České republice – věřitelé dlužníků / právnických osob



Graf vývoje poměru přihlášených pohledávek **zahraničních** věřitelů ke všem přihláškám v období od 2.5.2018:

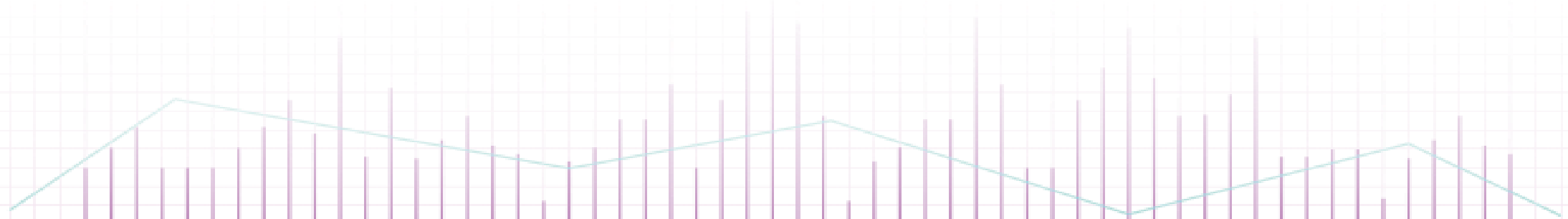


Statistika obsahuje přehled počtu pohledávek věřitelů v insolvenčních řízeních, která byla zahájena pouze v roce 2017, 2018 a 2019.



---

# Úpadky právnických osob - Slovensko





## Konkurzy a restrukturalizace na Slovensku - souhrn

### Konkurzy v aktuálním měsíci:

**31** zahájených konkurzních řízení

**12** zastavených konkurzních řízení

**19** prohlášených konkurzů

**13** zrušených konkurzů

### Restrukturalizace v aktuálním měsíci:

**2** zahájená restrukturalizační řízení

**žádné** zastavené restrukturalizační řízení

**3** povolené restrukturalizace

**žádné** ukončené restrukturalizace

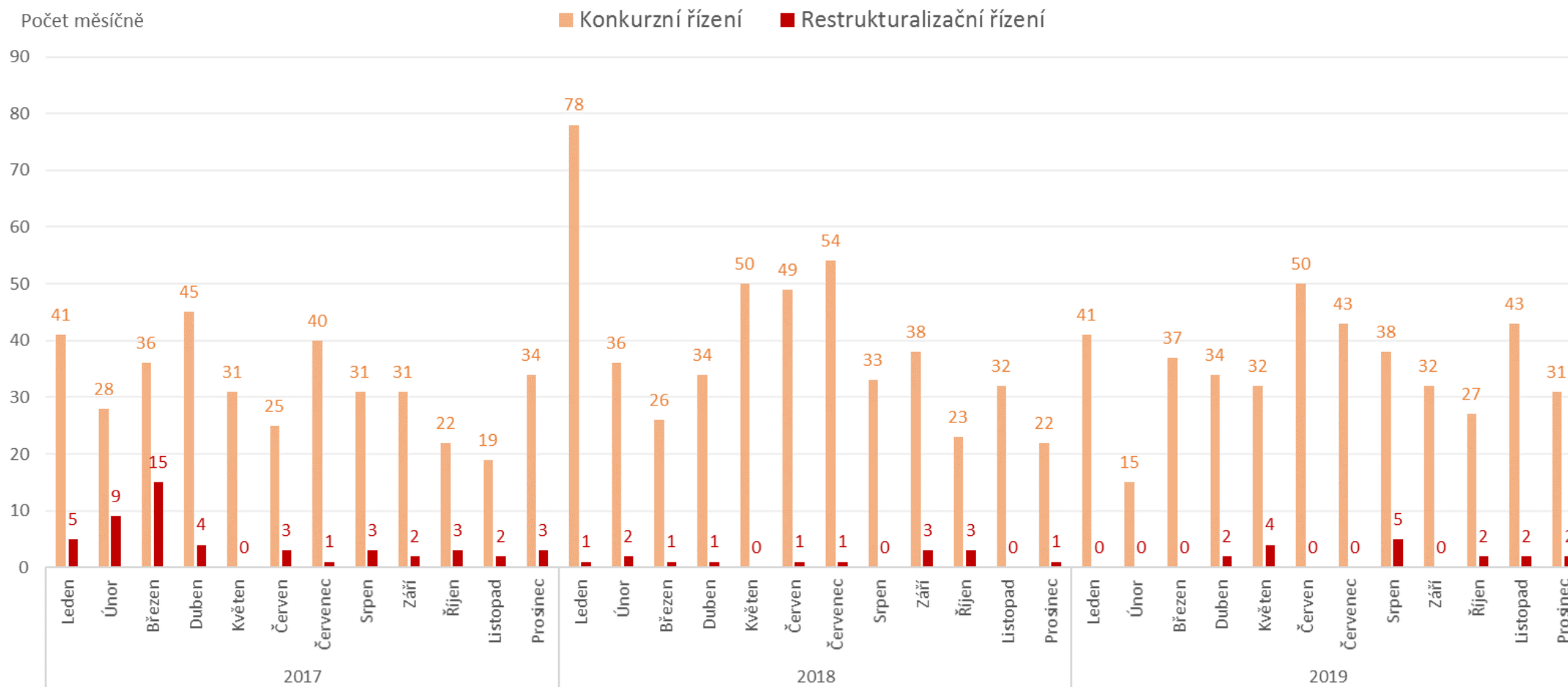
### Počet podle typu události za posledních 12 měsíců:

Typ události	Období zahájení řízení	2019												Celkem
		Leden	Únor	Březen	Duben	Květen	Červen	Červenec	Srpen	Září	Říjen	Listopad	Prosinec	
Zahájená konkurzní řízení	v období od 1.1.2017	41	15	37	34	32	50	43	38	32	27	43	31	<b>423</b>
Zastavená konkurzní řízení	včetně řízení před 01.01.2017	11	8	13	9	11	12	16	12	13	24	18	12	<b>159</b>
Přerušená konkurzní řízení	včetně řízení před 01.01.2017		1					1	1	2	2			<b>7</b>
Prohlášené konkurzy	včetně řízení před 01.01.2017	11	20	17	26	17	18	17	15	23	25	31	19	<b>239</b>
Zrušené konkurzy	včetně řízení před 01.01.2017	13	23	15	12	23	15	11	11	15	17	18	13	<b>186</b>
Zahájená restrukturalizační řízení	v období od 1.1.2017				2	4			5		2	2	2	<b>17</b>
Zastavená restrukturalizační řízení	včetně řízení před 01.01.2017													<b>0</b>
Povolené restrukturalizace	včetně řízení před 01.01.2017					4	1	1		2	1	1	3	<b>13</b>
Ukončené restrukturalizace	včetně řízení před 01.01.2017	1	2	1	1	1	1	1				2		<b>10</b>

# Konkurzy a restrukturalizace na Slovensku – zahájená řízení



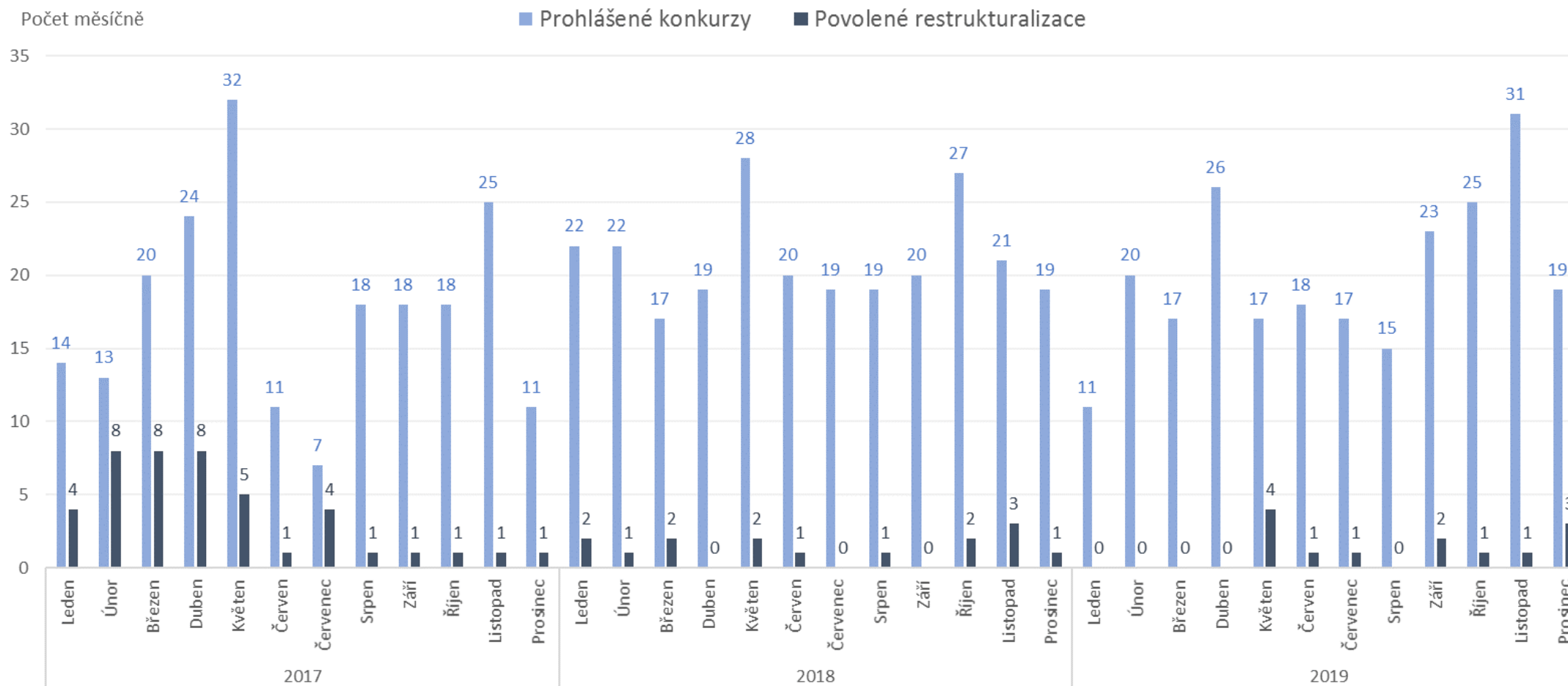
Počet zahájených konkurzních a restrukturalizačních řízení po měsících od 1. 1. 2017:



# Konkurzy a restrukturalizace na Slovensku – konkurzy a restrukturalizace



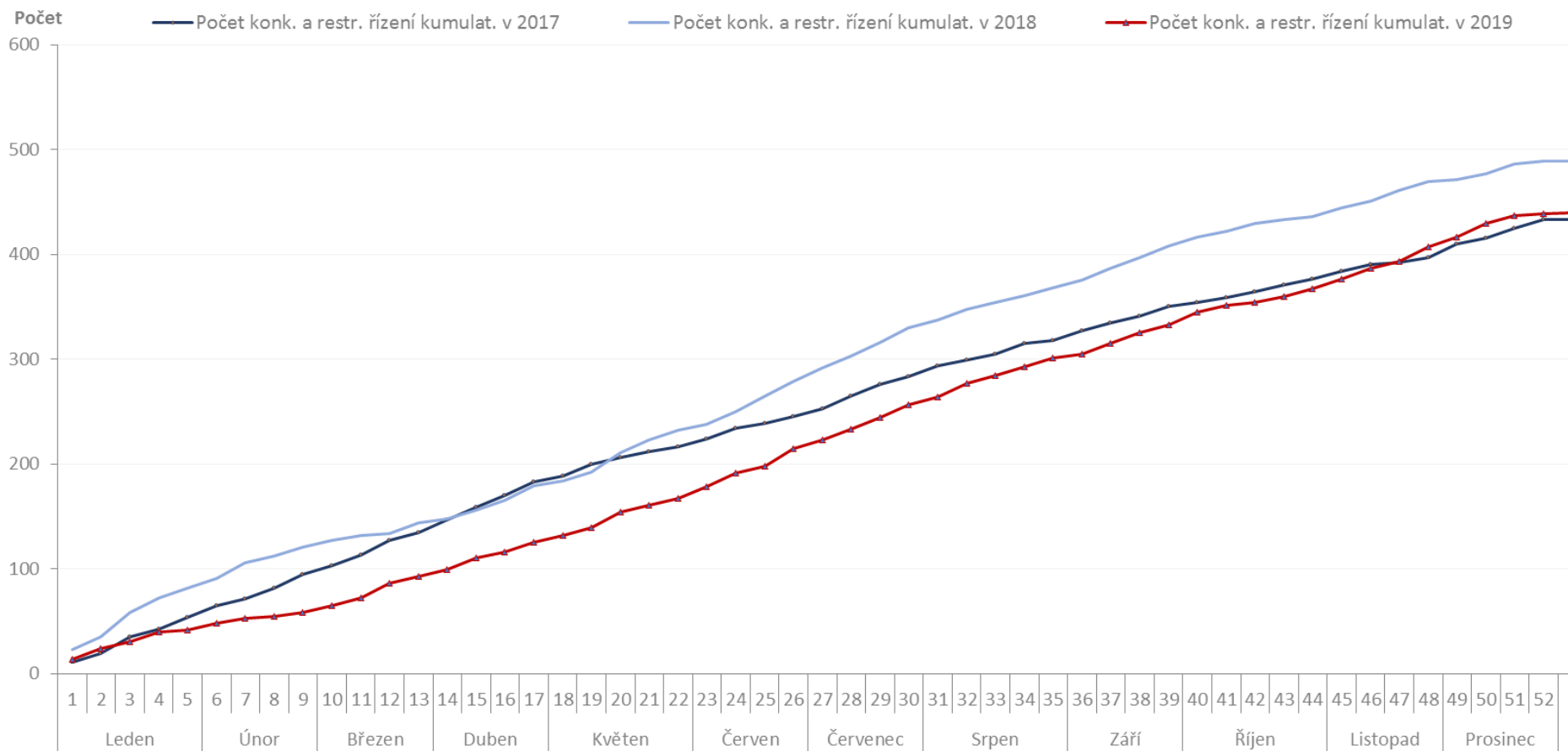
Počet prohlášených konkurzů a povolených restrukturalizací právnických osob po měsících od 1. 1. 2017:



# Konkurzy a restrukturalizace na Slovensku – zahájená řízení



Kumulativní vývoj počtu konkurzních a restrukturalizačních řízení v letech 2017, 2018 a 2019:



Statistika obsahuje počet prohlášených konkurzů v daném měsíci, bez ohledu na jejich pozdější zamítnutí.



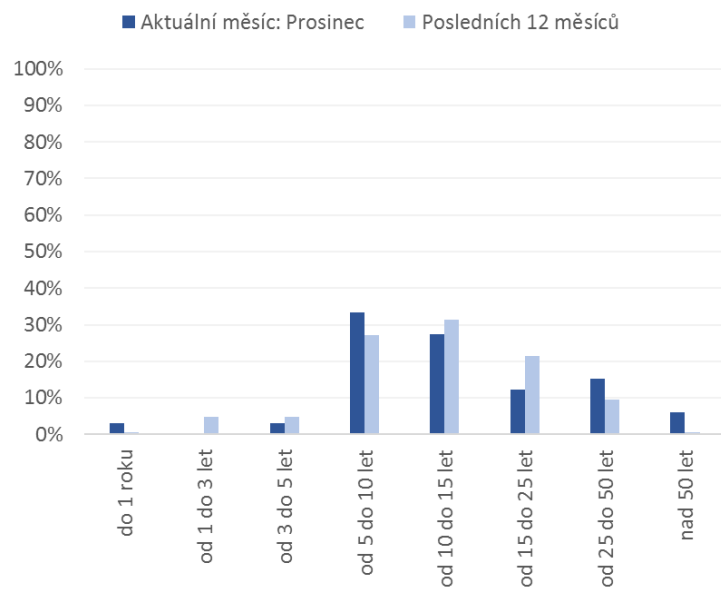
# Konkurzy a restrukturalizace na Slovensku – zahájená řízení (v aktuálním měsíci)



## Stáří úpadců (v letech):

### 5 až 10 let

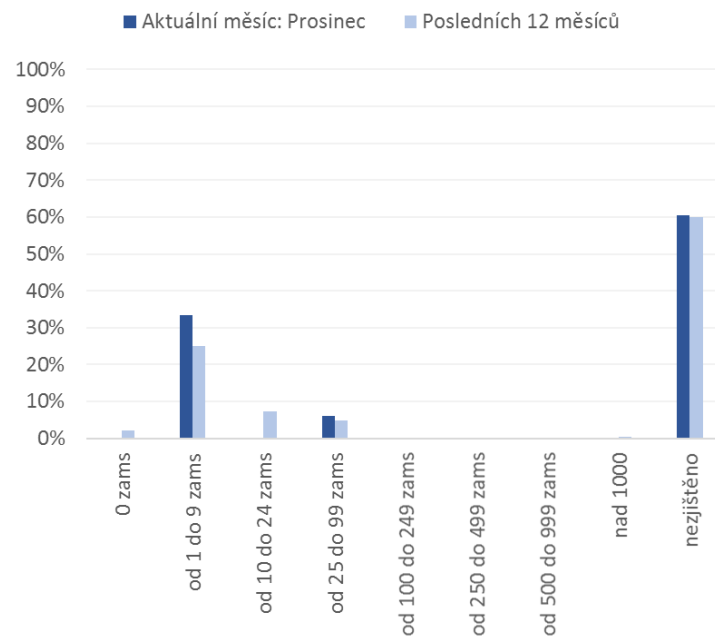
Nejvíce řízení bylo zahájeno ve firmách existujících 5 až 10 let.



## Počet zaměstnanců:

### do 10 zaměstnanců

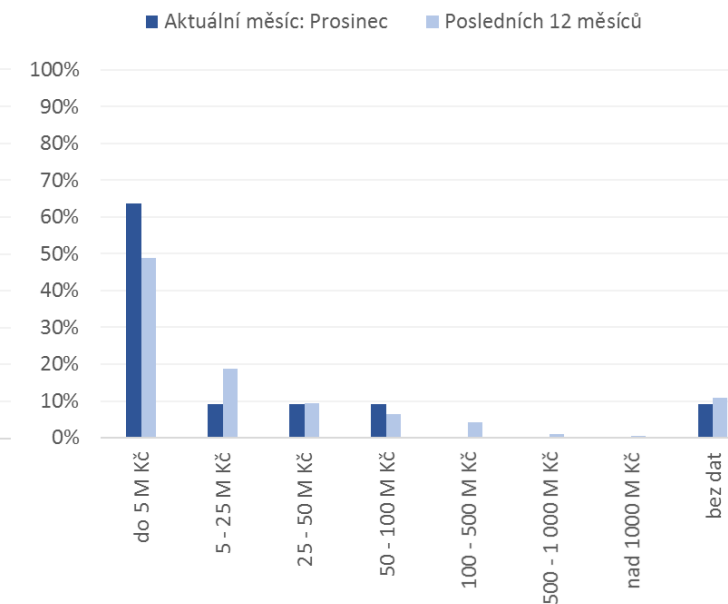
Nejvíce řízení bylo zahájeno ve firmách s méně než 10 zaměstnanci



## Bilanční suma úpadců:

### do 5 mil. Kč

Nejvíce řízení bylo zahájeno ve firmách s bilanční sumou do 5 mil. Kč.

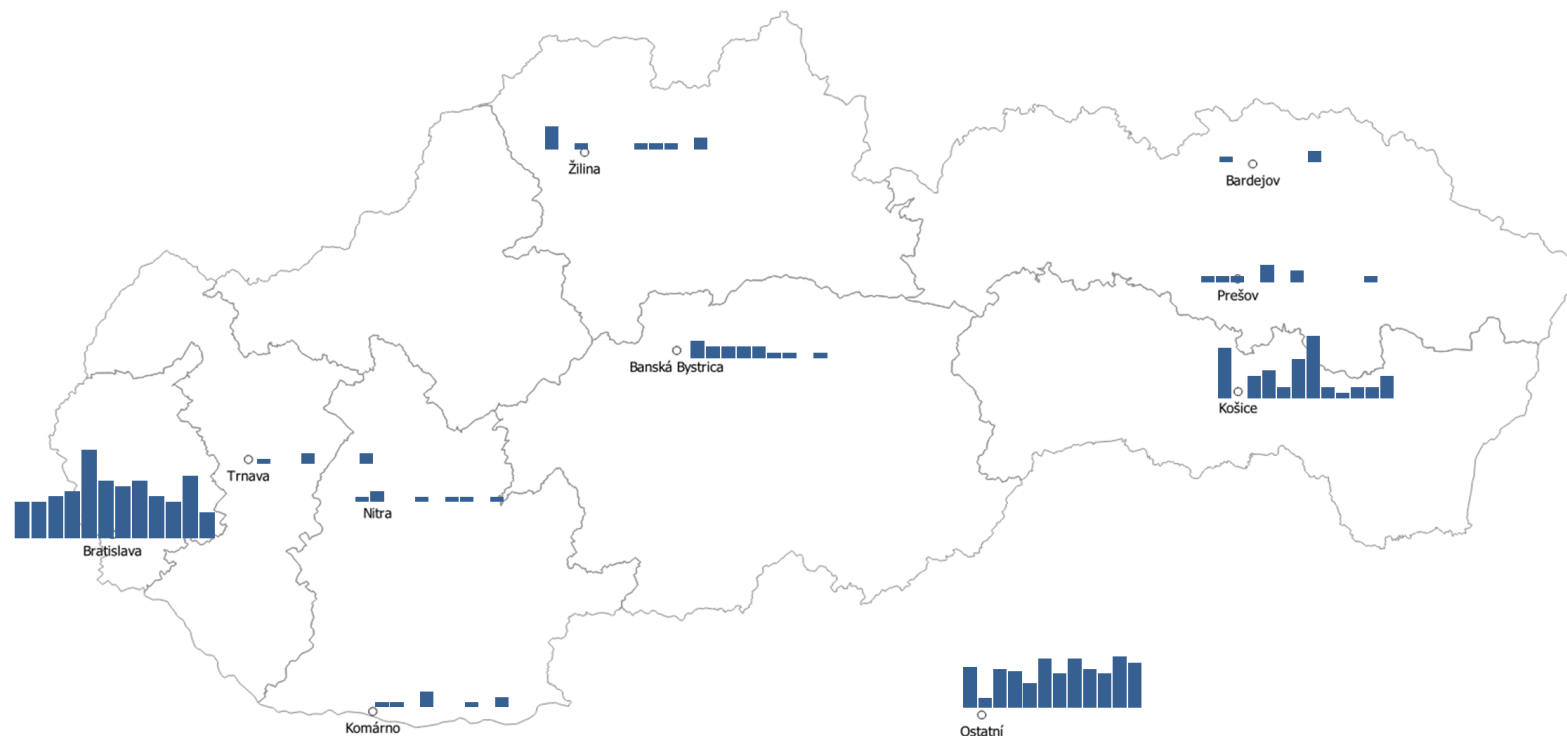


# Konkurzy a restrukturalizace na Slovensku – zahájená řízení



Počet zahájených konkurzních a restrukturalizačních řízení podle sídla úpadce (za posledních 12 měsíců):

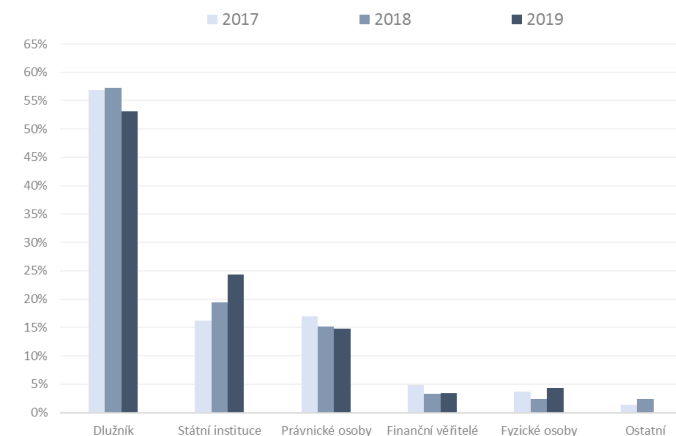
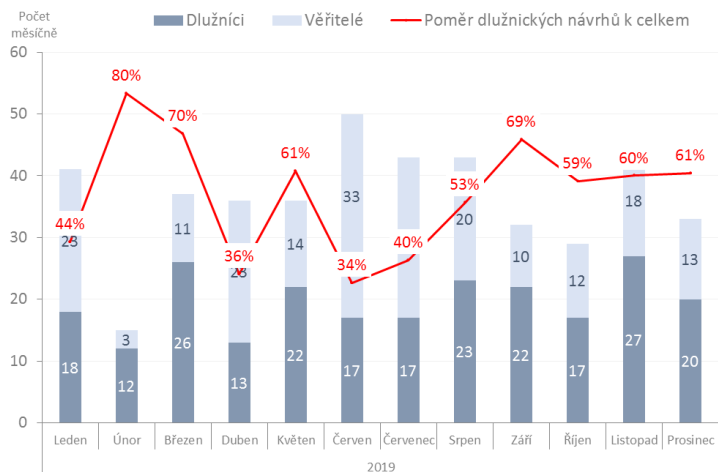
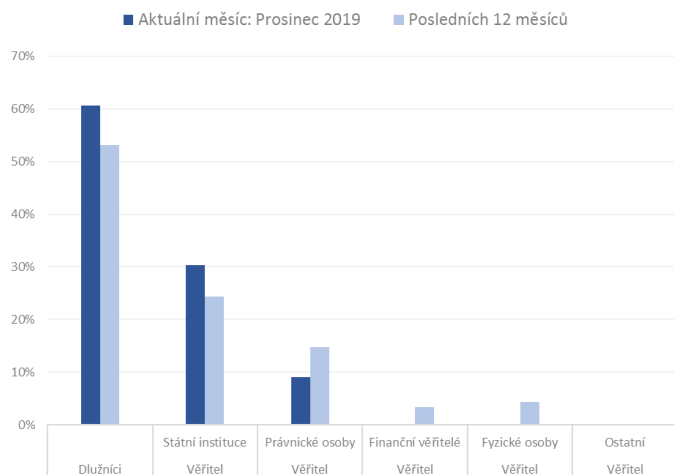
Sídlo úpadce	Celkem	Podíl
Bratislava	112	25%
Košice	49	11%
Banská Bystrica	14	3%
Žilina	10	2%
Nitra	7	2%
Prešov	9	2%
Trnava	5	1%
Komárno	8	2%
Ostatní	226	51%
<b>Celkem</b>	<b>440</b>	<b>100%</b>



# Konkurzy a restrukturalizace na Slovensku – zahájená řízení



Poměr zahájených konkurzních a restrukturalizačních řízení podle typu navrhovatele v **aktuálním měsíci** a za **posledních 12 měsíců**:



# Konkurzy a restrukturalizace na Slovensku – zahájená řízení



## Přehled zahájených řízení právnických osob v aktuálním měsíci:

### Konkurzní řízení:

PČ	Datum události	Spisová značka	IČ	Název	Správce
1	31.12.2019	1K/9/2019	44621191	Vepir s.r.o.	neuveđen
2	12.12.2019	25K/15/2019	36247405	Strýček, s. r. o.	neuveđen
3	12.12.2019	2K/21/2019	31569811	S I W A s.r.o.	neuveđen
4	12.12.2019	30K/19/2019	36686280	TRADE METAL, s.r.o.	neuveđen
5	12.12.2019	8K/71/2019	47231742	Wolf &amp; Linden s. r. o.	Starinský Peter, Mgr.
6	12.12.2019	8K/72/2019	46764658	CAPITAL INTERNATIONAL CONSORTIUM s. r. o.	Osváld Filip, Mgr.
7	28.12.2019	26K/28/2019	36714658	BAEDEKER cestovná kancelária, a.s.	neuveđen
8	20.12.2019	27K/2/2019	47633719	BabyPrestige, s. r. o.	neuveđen
9	20.12.2019	9K/12/2019	52392651	TENA OIL a. s.	neuveđen
10	18.12.2019	28K/14/2019	44903928	Ceretrade, s. r. o.	neuveđen
11	18.12.2019	2K/21/2019	18048668	VILON s.r.o.	neuveđen
12	7.12.2019	2K/10/2019	31560750	STAVOINDUSTRIA Liptovský Mikuláš, a.s.	Končok Erik, JUDr.
13	7.12.2019	5K/19/2019	44107145	JK TRADING GROUP, s.r.o.	neuveđen
14	24.12.2019	2K/15/2019	36716260	GORGES, s.r.o. "v likvidácii"	neuveđen
15	3.12.2019	2K/16/2019	36785920	BANDEX s.r.o.	neuveđen
16	10.12.2019	2K/17/2019	36050709	CARBON a.s.	neuveđen
17	10.12.2019	2K/18/2019	46059504	EKO-KER s.r.o.	neuveđen
18	10.12.2019	5K/20/2019	35897201	AGMARI SLOVAKIA, s.r.o.	neuveđen
19	10.12.2019	5K/21/2019	50308416	MAGNAT SK s.r.o.	neuveđen
20	13.12.2019	2K/20/2019	45619417	STENLI s.r.o.	neuveđen
21	13.12.2019	8K/73/2019	46958797	PLATISE s.r.o.	Mikušová Schultzová Denisa, Mgr.
22	17.12.2019	2K/8/2019	36410390	ARBONEX, s.r.o.	neuveđen
23	17.12.2019	36K/14/2019	34111620	NORMAT, s. r. o.	neuveđen
24	4.12.2019	31K/12/2019	47079258	Grantprojekt s.r.o.	Vargová Veronika, Mgr.
25	14.12.2019	32K/17/2019	36608556	alcomplet izolácie s.r.o.	Baumöhl Schwartzová Zuzana, Ing., PhD.
26	14.12.2019	32K/19/2019	36601292	BASCAN, s.r.o.	neuveđen
27	6.12.2019	4K/15/2019	45379742	LORAKK, s.r.o.	insolva debt solutions, k. s.
28	6.12.2019	4K/16/2019	46578480	cars line s.r.o.	neuveđen
29	19.12.2019	4K/17/2019	47561891	Biorezonancia Zvolen s.r.o.	Egry Peter, Mgr.
30	19.12.2019	8K/62/2019	35697831	MEDIA PARTNER, s.r.o. v likvidácii	neuveđen
31	5.12.2019	9K/10/2019	46188436	LISS, s.r.o.	I&R KONKURZY A REŠTRUKTURALIZÁCIE,k.s.

### Restrukturalizační řízení:

PČ	Datum události	Spisová značka	IČ	Název	Správce
1	3.12.2019	30R/1/2019	47076054	MHMH, s.r.o.	Vargová Veronika, Mgr.
2	3.12.2019	38R/4/2019	31618375	AGS spol. s r.o.	neuveđen

# Konkurzy a restrukturalizace na Slovensku – prohlášené konkurzy a povolené restrukturalizace



Přehled prohlášených konkurzů a povolených restrukturalizací právnických osob v aktuálním měsíci:

## Prohlášené konkurzy:

Pč	Datum události	Spisová značka	IČ	Název	Správce
1	3.12.2019	26K/12/2019	50704001	LU-MI Plus s.r.o.	TETRA INSOLVENCY, k. s.
2	4.12.2019	23K/10/2019	43892728	Ferrumcut s.r.o.	Vargová Veronika, Mgr.
3	6.12.2019	26K/17/2019	45459932	greenplace, s.r.o.	TETRA INSOLVENCY, k. s.
4	7.12.2019	32K/12/2019	50397605	"Nadácia Republika Východ"	I&R KONKURZY A REŠTRUKTURALIZÁCIE,k.s.
5	7.12.2019	3K/9/2019	35953861	AMOS - SERVICES s.r.o.	Končok Erik, JUDr.
6	11.12.2019	36K/13/2019	31429700	INTERMAT, spol. s r. o.	Zselinszky Ladislav, Mgr.
7	12.12.2019	5K/11/2019	51926458	RealCo s.r.o.	FARDOUS PARTNERS správčovská, k. s.
8	14.12.2019	31K/23/2019	36514161	TATRAPALET s.r.o. v likvidácii	TETRA INSOLVENCY, k. s.
9	18.12.2019	28K/7/2019	44888660	A. D. M. partners, s. r. o.	Zselinszky Ladislav, Mgr.
10	18.12.2019	2K/7/2019	46182446	DRIVEX SECURITY, s.r.o.	neuveđen
11	18.12.2019	2K/10/2019	31560750	STAVOINDUSTRIA Liptovský Mikuláš, a.s.	Končok Erik, JUDr.
12	19.12.2019	3K/6/2019	50805118	Tae Young Euro s.r.o.	Končok Erik, JUDr.
13	19.12.2019	28K/11/2019	31391354	B.J.G. s. r. o.	Sopko Peter, JUDr.
14	19.12.2019	31K/22/2019	36508870	BER.SKO v likvidácii, s.r.o.	I&R KONKURZY A REŠTRUKTURALIZÁCIE,k.s.
15	19.12.2019	26K/24/2019	36574058	AGRO Porúbka s.r.o.	I&R KONKURZY A REŠTRUKTURALIZÁCIE,k.s.
16	21.12.2019	8K/57/2019	35757922	Doprastav Export & Partner s.r.o.	Mišík Michal, JUDr.
17	31.12.2019	2K/8/2019	36410390	ARBONEX, s.r.o.	neuveđen
18	31.12.2019	5K/11/2019	36480681	BONITA, Export - import, s.r.o.	neuveđen
19	31.12.2019	5K/14/2019	48005126	ROYAL MEDIA SK, s.r.o.	neuveđen

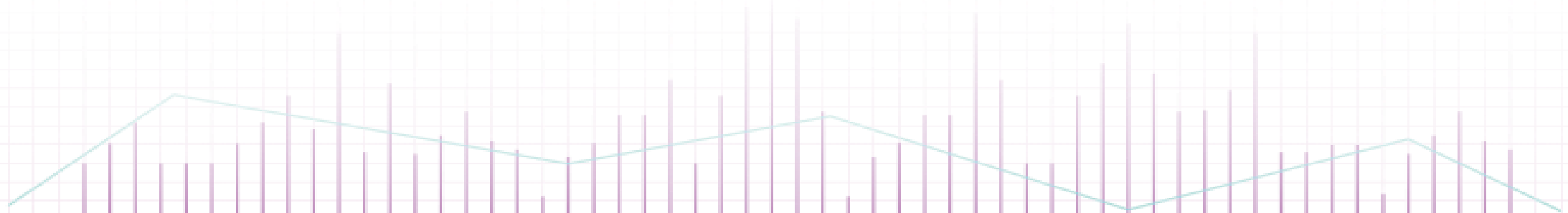
## Povolené restrukturalizace:

Pč	Datum události	Spisová značka	IČ	Název	Správce
1	3.12.2019	38R/3/2019	44694474	HotFer, spol. s r. o.	Divko Dušan, JUDr.Mgr., MBA
2	10.12.2019	40R/1/2019	36332534	MAKS-D, s.r.o.	Bankruptcy and recovery innovative corporation
3	21.12.2019	30R/1/2019	47076054	MHMH, s.r.o.	Vargová Veronika, Mgr.



---

# Objednání, o nás a omezení



## Máte zájem o detailní analýzy z Insolvenčního rejstříku a Registra úpadcov?

---



Surveillance každý měsíc zveřejňuje podrobné přehledy o nových insolvenčních řízeních, které sestavuje z údajů českého Insolvenčního rejstříku a slovenského Registra úpadcov a které doplňuje o informace z dalších veřejně dostupných databází a zdrojů.

Pokud máte zájem o další detailní analýzy dat z uvedených rejstříků, kontaktujte nás.

# O nás

---



**Surveillance** je specializovaná forenzní agentura zaměřená na vyšetřování sofistikované finanční kriminality páchané managementem a zaměstnanci v segmentu privátních společností a veřejné správy. Surveillance je jediná společnost svého druhu v České a Slovenské republice, jež se specializuje výhradně na vyšetřování a prevenci závažných manažerských podvodů a tzv. kriminalitu bílých límečků.

Jsme forenzní specialisté s desítkami let zkušeností v oblasti vyšetřování finanční kriminality. Jsme členy respektovaných organizací Association of Certified Fraud Examiners (Asociace certifikovaných vyšetřovatelů podvodů), INSOL Europe, Council of International Investigators a Českého institutu interních auditorů.

## Naše služby:

- Forenzní vyšetřování
- Forenzní podpora během insolvenčního řízení
- Prověřování firem a jednotlivců
- Zajišťování a analýza elektronických důkazů
- Vizualizace podnikových dat
- Forenzní due diligence v M&A
- Podpora advokátních kanceláří ve sporech

## Česká republika:

**Surveillance, s.r.o.**

Opletalova 55, 110 00 Praha 1 –  
Nové Město

IČO: 28253418

IČ DPH: CZ28253418

[www.surveillance.com](http://www.surveillance.com)





# Omezení

---



Informace uvedené v této zprávě jsou založeny výhradně na výsledcích vyhledávání veřejných informací, které jsme učinili v on-line zdrojích dostupných v České a Slovenské republice. Předpokládali jsme, že tato data a informace jsou přesné, správné a pravdivé a nejsou zavádějící. Nebyli jsme povinni ověřit a ani jsme neověřovali platnost, pravost a integritu těchto dat.

Přestože jsme se pokusili získat co nejaktuálnější a nejúplnější informace, nemáme možnost ani prostředky pro testování přesnosti, úplnosti a pravdivosti informací získaných z veřejných zdrojů. Zdroje informací, které používáme, mohou samy čerpat nebo využívat zprostředkované informace, a nemusejí být proto aktuální a mohou samy spoléhat na informace třetích stran. Neneseme proto žádnou odpovědnost a neručíme za přesnost a úplnost žádné z informací z veřejných zdrojů.

Informace uvedené v této zprávě byly shromážděny na základě prohledávání on-line veřejných zdrojů dostupných v České a Slovenské republice. Přestože informace získané z těchto zdrojů bývají považovány za pravdivé, nemůžeme garantovat jejich věrohodnost.

Neneseme proto žádnou odpovědnost za pravdivost a úplnost informací získaných z těchto zdrojů. Přestože informace získané z těchto zdrojů

bývají všeobecně považovány za přesné, nemůžeme garantovat jejich důvěryhodnost. Taktéž nemůžeme ovlivnit periodicitu, s jakou poskytovatelé údajů aktualizují své záznamy, a proto si uvědomujeme omezenou aktuálnost a důvěryhodnost těchto informací.

Informace jsou získávány z mnoha databází, evidenčních systémů a dalších zdrojů, nad kterými nemáme žádnou kontrolu. Jedná se tak o potenciálně nespolehlivé a nepřesné elektronické zdroje. V těchto případech nemůžeme absolutně ručit za přesnost, úplnost, aktuálnost nebo dostupnost uvedených záznamů ani za vhodnost jednotlivých informací pro uživatele těchto záznamů a údajů.

Údaje v této zprávě jsou poskytovány s vědomím toho, že uživatel se na ně nebude spoléhat jako na jediný možný zdroj informací pro své rozhodování nebo pro zaujetí stanoviska k dalším záležitostem. Tam, kde je to nevyhnutelné, by měl uživatel zvážit potvrzení informací z této zprávy i z dalších dostupných zdrojů.

Zdroje dat:

Česká republika:  
Insolvenční rejstřík: <https://isir.justice.cz>  
Administrativní registr ekonomických subjektů:  
<http://www.info.mfcr.cz/ares/>

Slovensko:  
Register úpadcov: <https://ru.justice.sk>  
Register účtovných závierok:  
<http://www.registeruz.sk>  
Obchodný register: <http://www.orsr.sk/>



**Surveillance, s.r.o.**

**Opletalova 55, 110 00 Praha 1 – Nové Město**

**info@surveillance.com | www.surveillance.com**

© 2018