

06/2020

Úpadky právnických osob  
v České a Slovenské republice

**OBDOBÍ:**

---

od 1. 1. 2017 do 30. 6. 2020

**K DATU:**

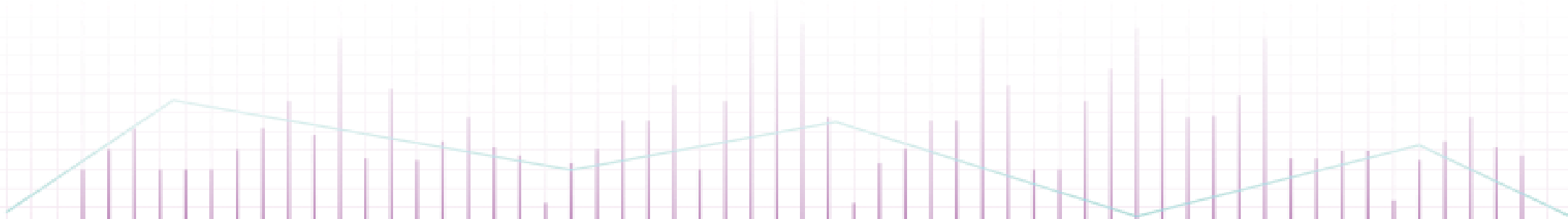
---

30. 6. 2020



---

# Shrnutí



# SHRNUTÍ: Úpadky právnických osob v České a Slovenské republice



## Česká republika

- V červnu 2020 bylo podáno 53 insolvenčních návrhů, tj. o 2 více než v květnu 2020 (51 návrhů).
- V červnu 2020 bylo prohlášeno 74 konkurzů právnických osob, tj. o 17 více než květnu 2020 (57 konkurzů).
- V červnu 2020 nebyla povolena žádná reorganizace.
- V červnu 2020 byly vyhlášené 3 moratoria (společností IQ Group.cz s.r.o., IQ PROJECTS.CZ s.r.o. a Lednická HUB s.r.o.).
- V červnu 2020 byl úpadek řešen formou konkurzu nejčastěji ve firmách existujících 5 až 10 let, které zaměstnávaly méně než 10 pracovníků.
- Základní kapitál 82 % úpadců, kteří skončili v červnu 2020 v konkurzu, nepřevyšoval 1 mil. Kč.
- V červnu 2020 nebyla žádná reorganizace přeměněna v konkurz.
- V červnu 2020 spadalo 9 konkurzů právnických osob pod insolvenční správce se zvláštním povolením. Mezi insolvenčními správci se zvláštním povolením dominuje AS ZIZLAVSKY v.o.s. s 15,2 % konkurzních řízení právnických osob za posledních 12 měsíců.

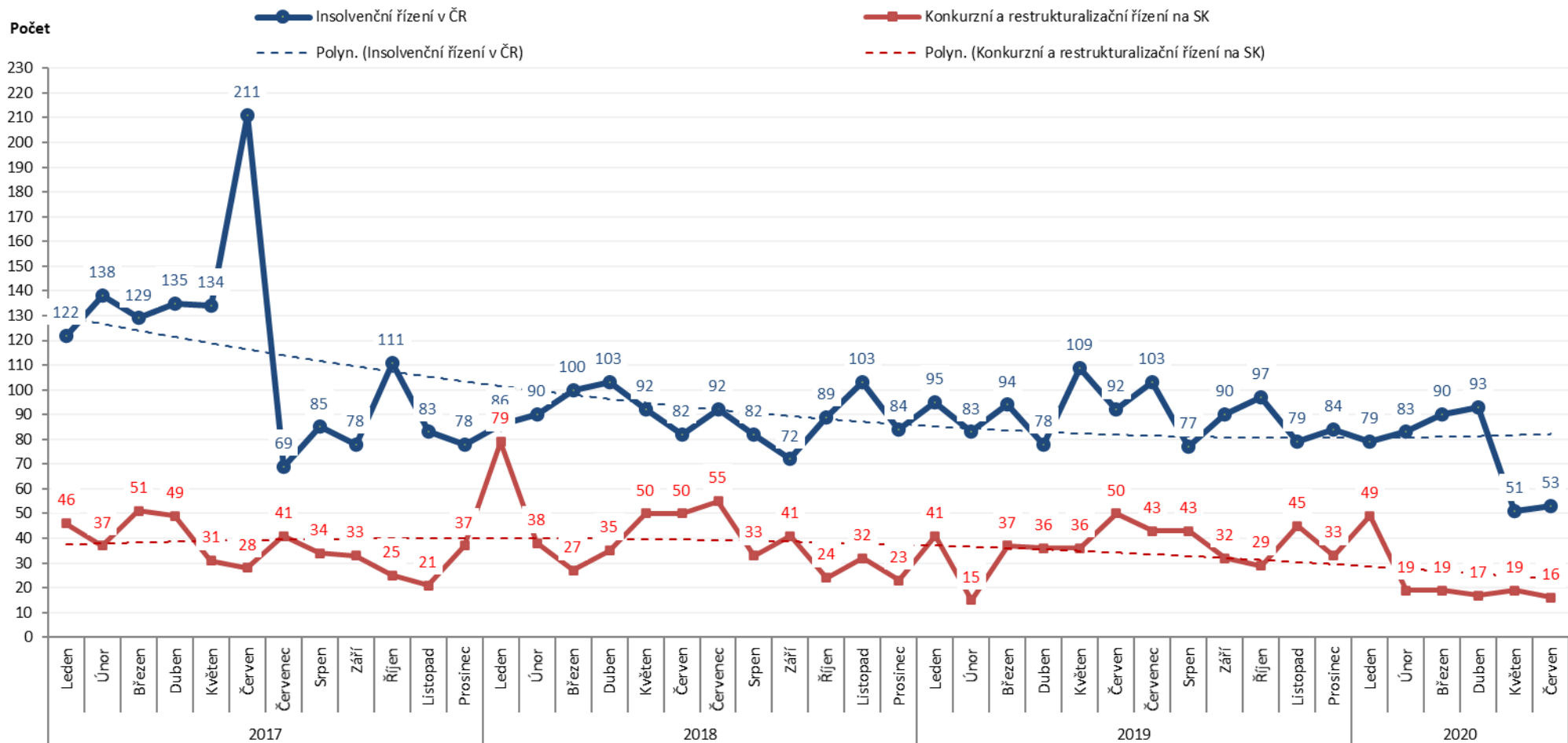
## Slovensko

- V červnu 2020 bylo zahájených 16 konkurzních řízení (17 v květnu 2020) a prohlášeno bylo 9 konkurzů (15 v květnu 2020).
- V červnu 2020 byly povolené 2 restrukturalizace (společností KTP Group, s.r.o. a EMP, s. r. o.).
- V červnu 2020 nebylo zahájeno žádné restrukturalizační řízení.
- Nejvíce řízení v červnu 2020 bylo zahájeno ve firmách existujících 10 až 15 let, s počtem zaměstnanců do 10 pracovníků, s bilanční sumou menší než 5 mil. Kč.
- Nejvíce zahájených konkurzních a restrukturalizačních řízení za posledních 12 měsíců bylo v právnických osobách se sídlem v Bratislavě (22 %) a v Košicích (10 %).
- Celkem 69 % návrhů na konkurz nebo restrukturalizaci podali v červnu 2020 dlužníci, 31 % návrhů podali věřitelé - právnické osoby. Daňové úřady a fyzické osoby nepodali žádné návrhy na konkurz.

# SHRNUTÍ: Insolvenční řízení v České a Slovenské republice



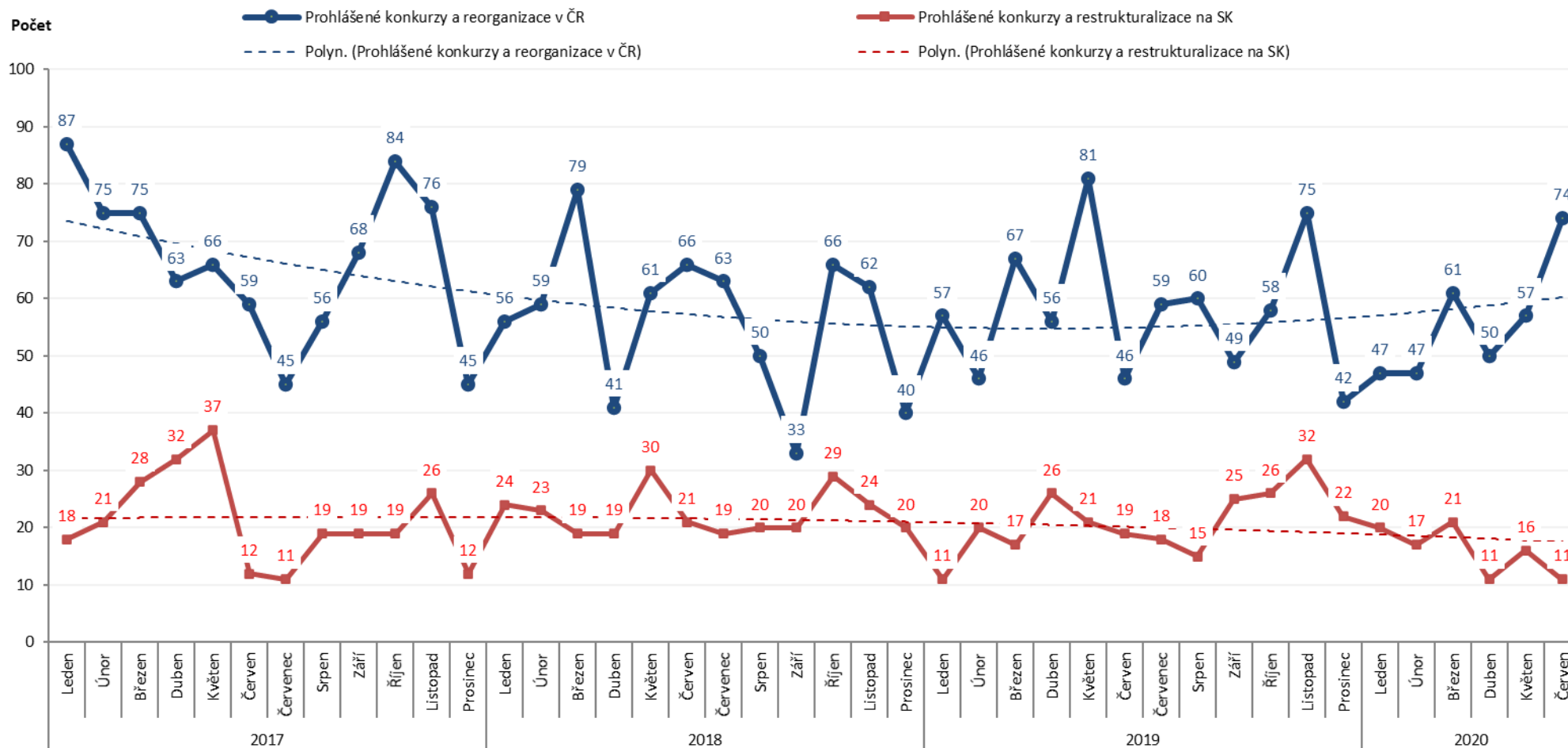
Počet insolvenčních řízení v České republice a konkurzních a restrukturalizačních řízení na Slovensku od 1.1.2017:



# SHRNUTÍ: Konkurzy a reorganizace v České a Slovenské republice



Počet prohlášených konkurzů a reorganizací v České republice a počet prohlášených konkurzů a povolených restrukturalizací na Slovensku od 1.1.2017:



# SHRNUTÍ: Insolvence právnických osob v České republice v červnu 2020



53

insolvenčních návrhů

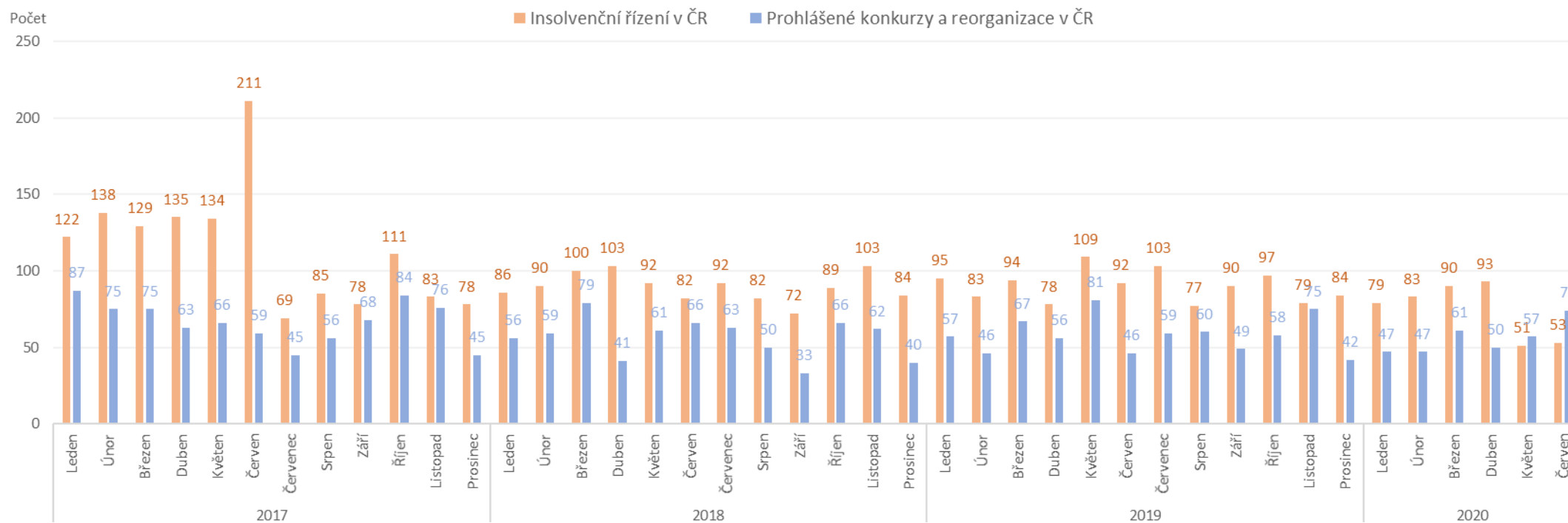
74

konkurzů

0

reorganizací

Počet podaných insolvenčních návrhů, prohlášených konkurzů a zahájených reorganizací od 1.1.2017:



# SHRNUTÍ: Insolvence právnických osob na Slovensku v červnu 2020



16

zahájených konkurzních řízení

0

zahájených restructuralizačních řízení

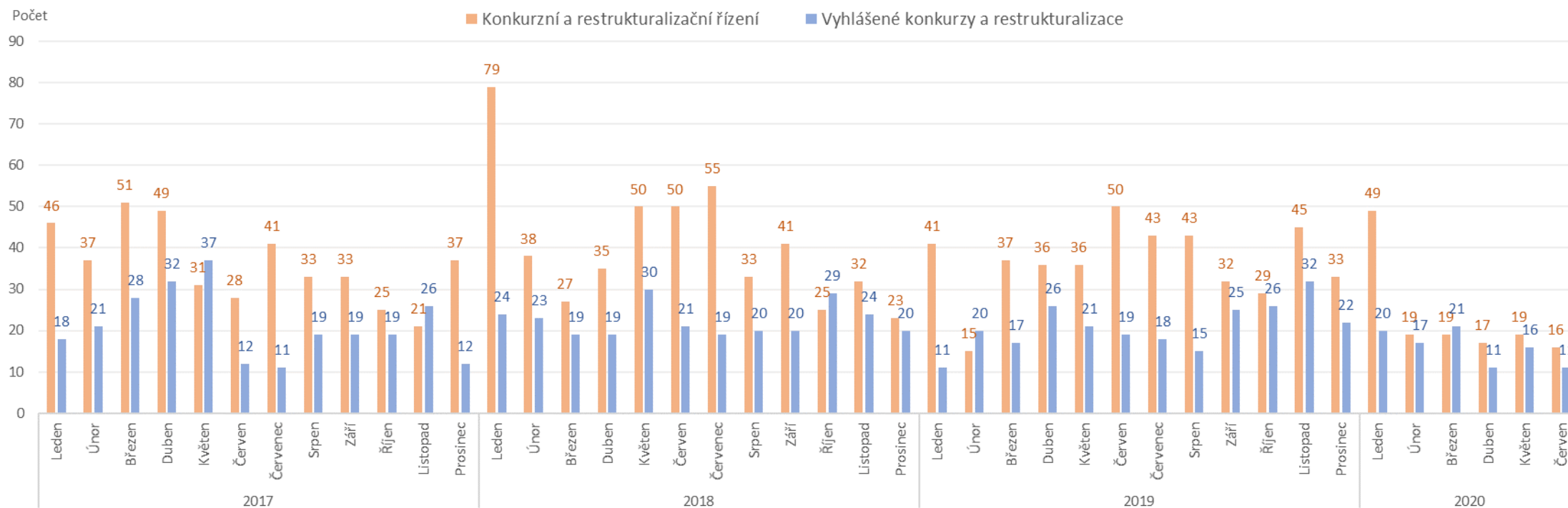
9

prohlášených konkurzů

2

povolené restructuralizace

Počet zahájených konkurzních a restructuralizačních řízení a prohlášených konkurzů od 1.1.2017:





---

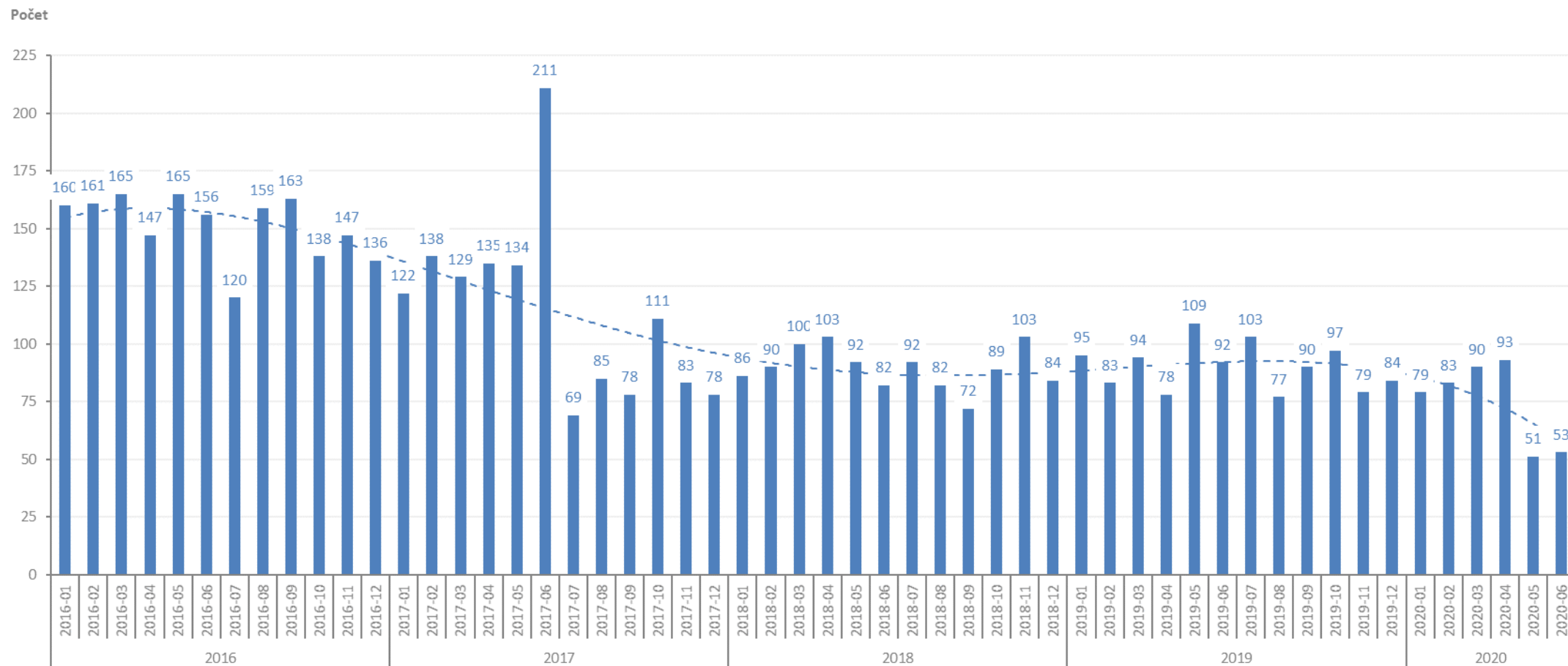
# Úpadky právnických osob - Česká republika



# Insolvenční řízení v České republice – insolvenční návrhy



Počet podaných insolvenčních návrhů v jednotlivých měsících od 1.1.2016:

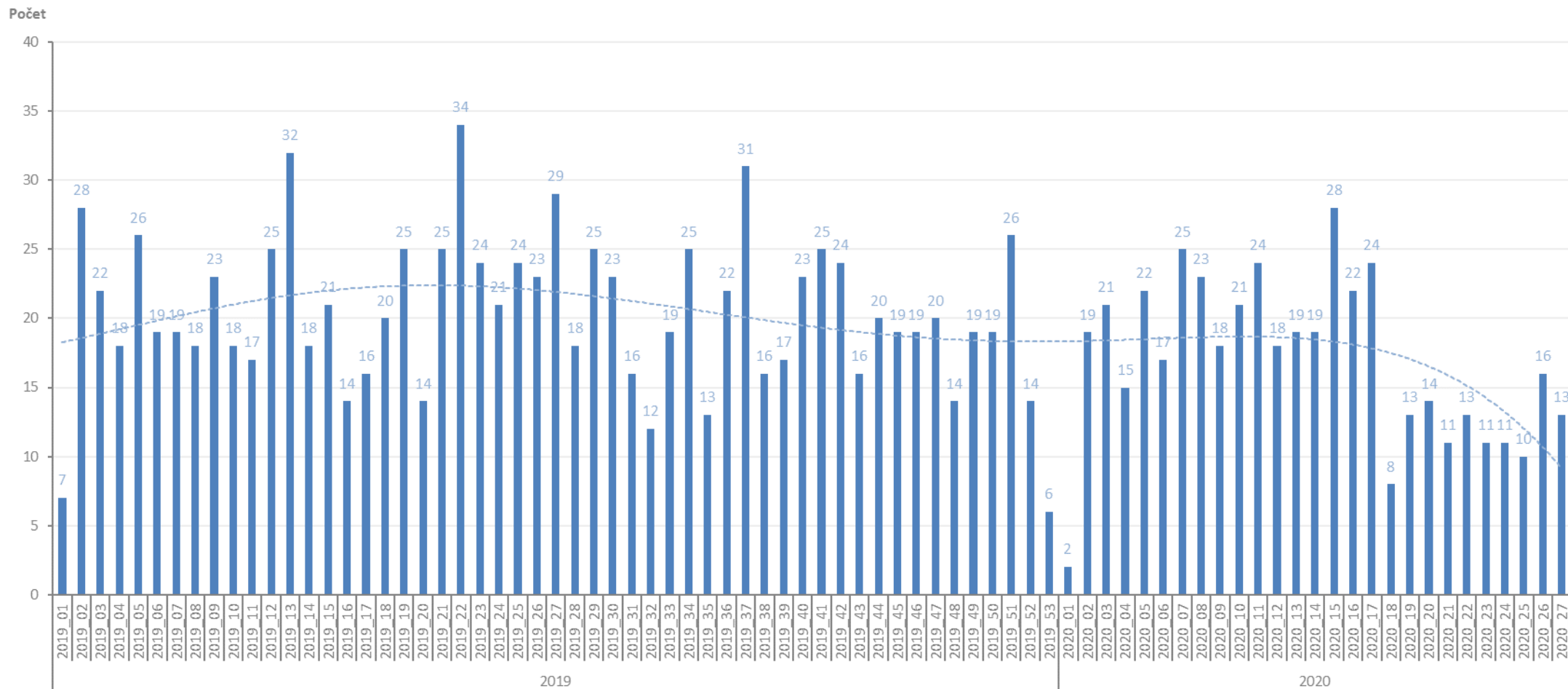


Statistika obsahuje počet podaných insolvenčních návrhů (podle data události „Vyhláška o zahájení insolvenčního řízení“), bez ohledu na jejich pozdější zamítnutí.

# Insolvenční řízení v České republice – insolvenční návrhy



Počet podaných insolvenčních návrhů v jednotlivých týdnech od 1.1.2019:

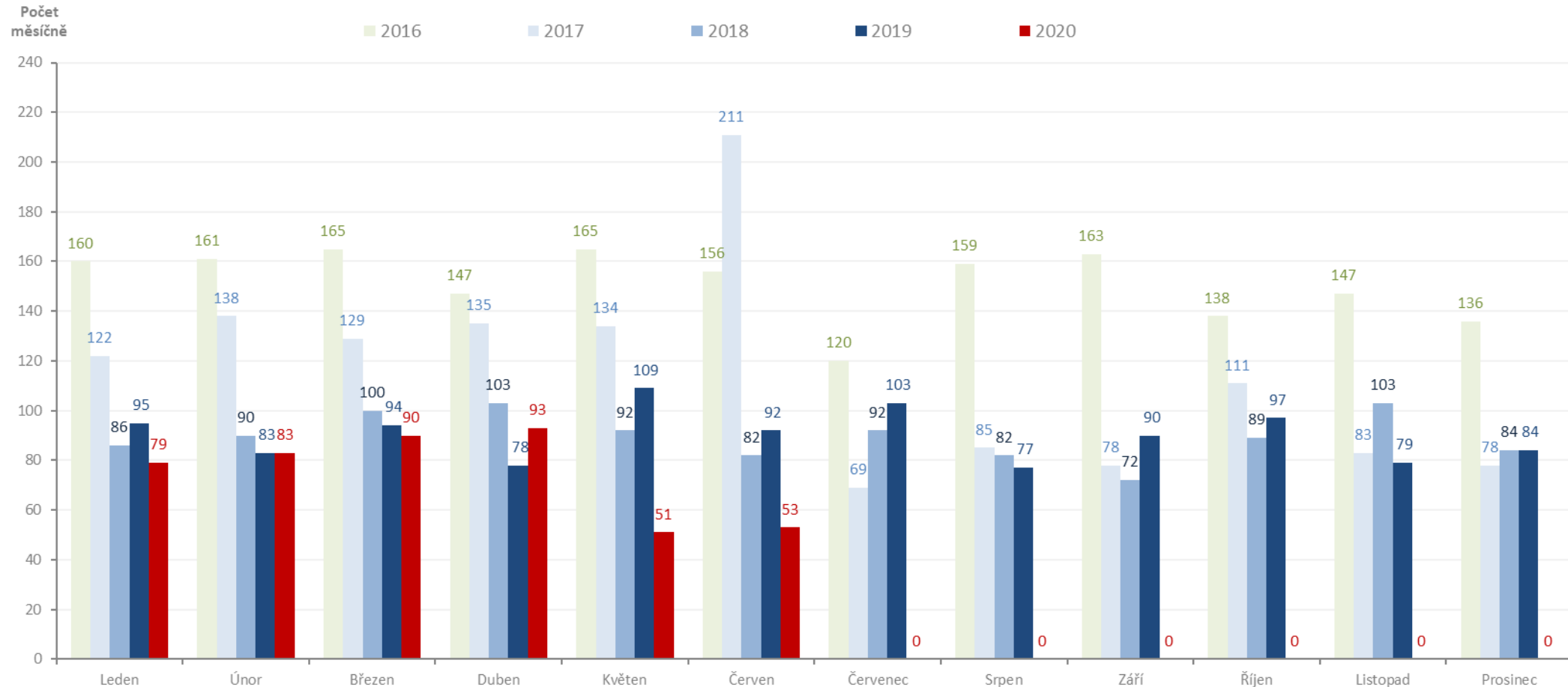


Statistika obsahuje počet podaných insolvenčních návrhů (podle data události „Vyhláška o zahájení insolvenčního řízení“), bez ohledu na jejich pozdější zamítnutí.

# Insolvenční řízení v České republice – insolvenční návrhy



Měsíční porovnání počtu podaných insolvenčních návrhů v letech 2016 až 2020:



Statistika obsahuje počet podaných insolvenčních návrhů (podle data události „Vyhláška o zahájení insolvenčního řízení“), bez ohledu na jejich pozdější zamítnutí.

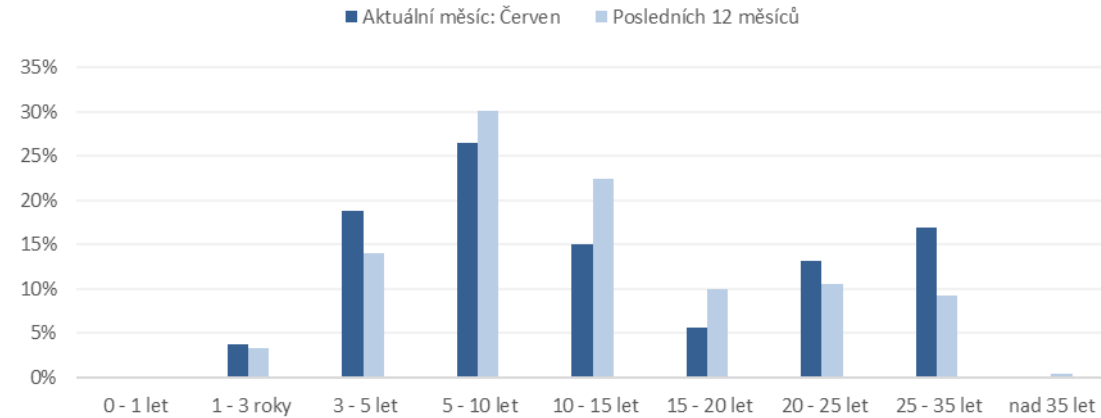
# Insolvenční řízení v České republice – insolvenční návrhy



Počet podaných insolvenčních návrhů **podle stáří úpadců** (v letech) v aktuálním měsíci:

## 5 až 10 let

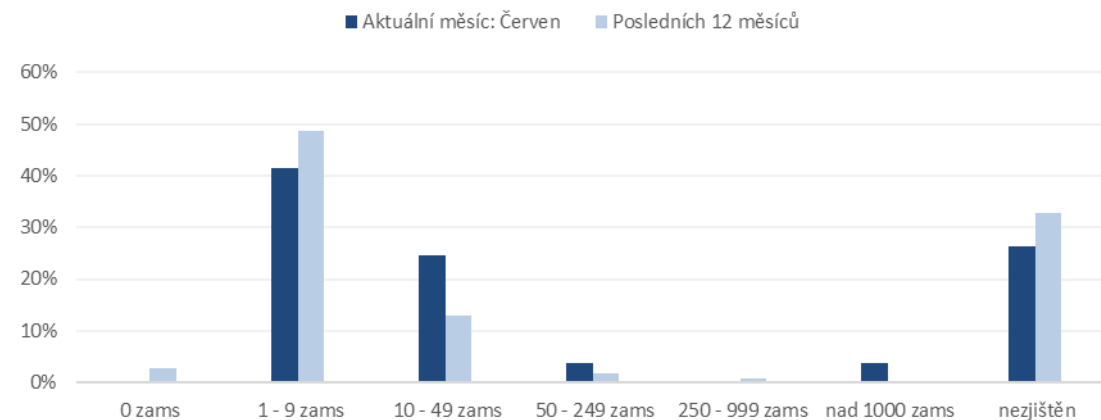
Nejvíce insolvenčních návrhů bylo podáno na firmy existující 5 až 10 let.



Počet podaných insolvenčních návrhů **podle počtu zaměstnanců úpadců** v aktuálním měsíci:

## Do 10 zaměstnanců

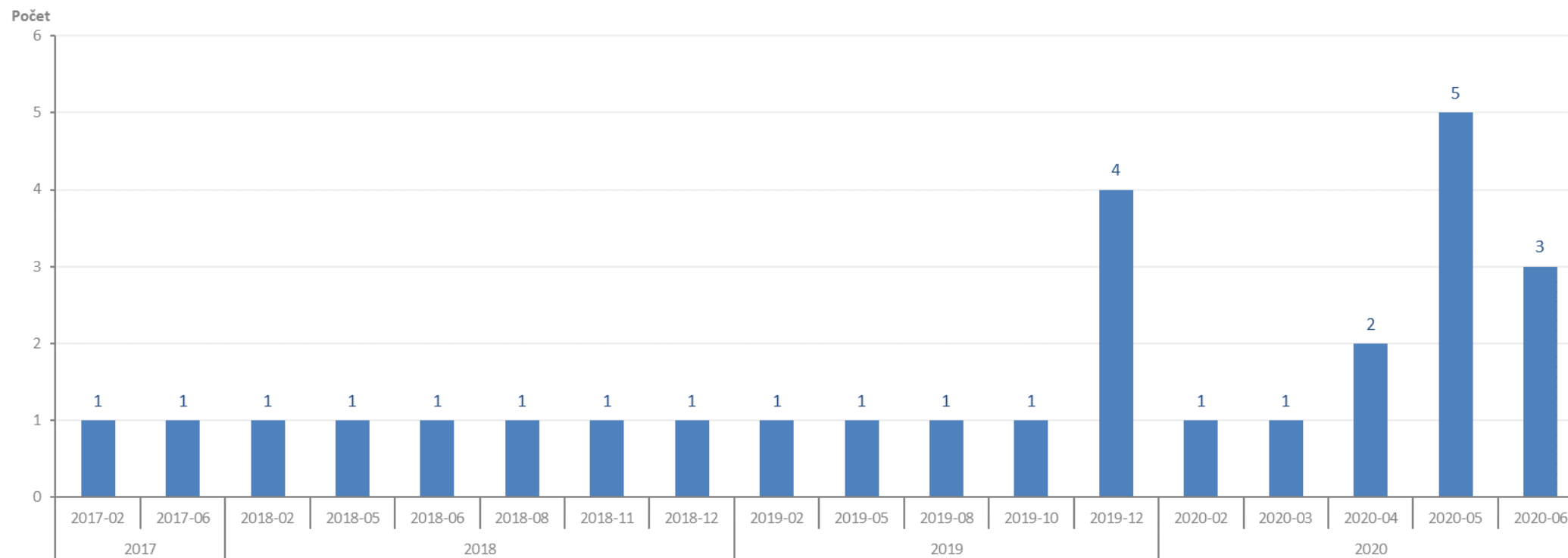
Nejvíce insolvenčních návrhů bylo podáno na firmy s méně než 10-ti zaměstnanci.



# Insolvenční řízení v České republice – moratoria



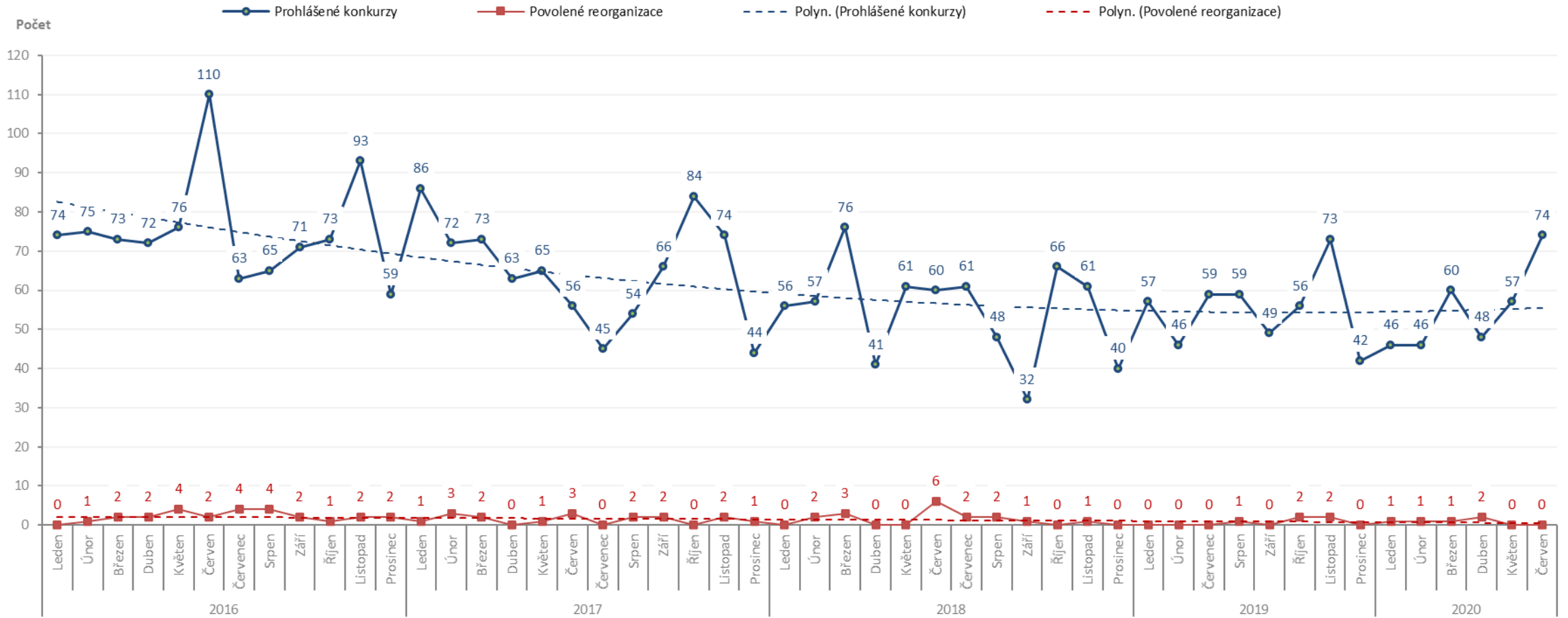
Počet moratorií v jednotlivých měsících od 1.1.2017:



# Insolvenční řízení v České republice – konkurzy a reorganizace



Měsíční vývoj počtu konkurzů a reorganizací od 1.1.2016:

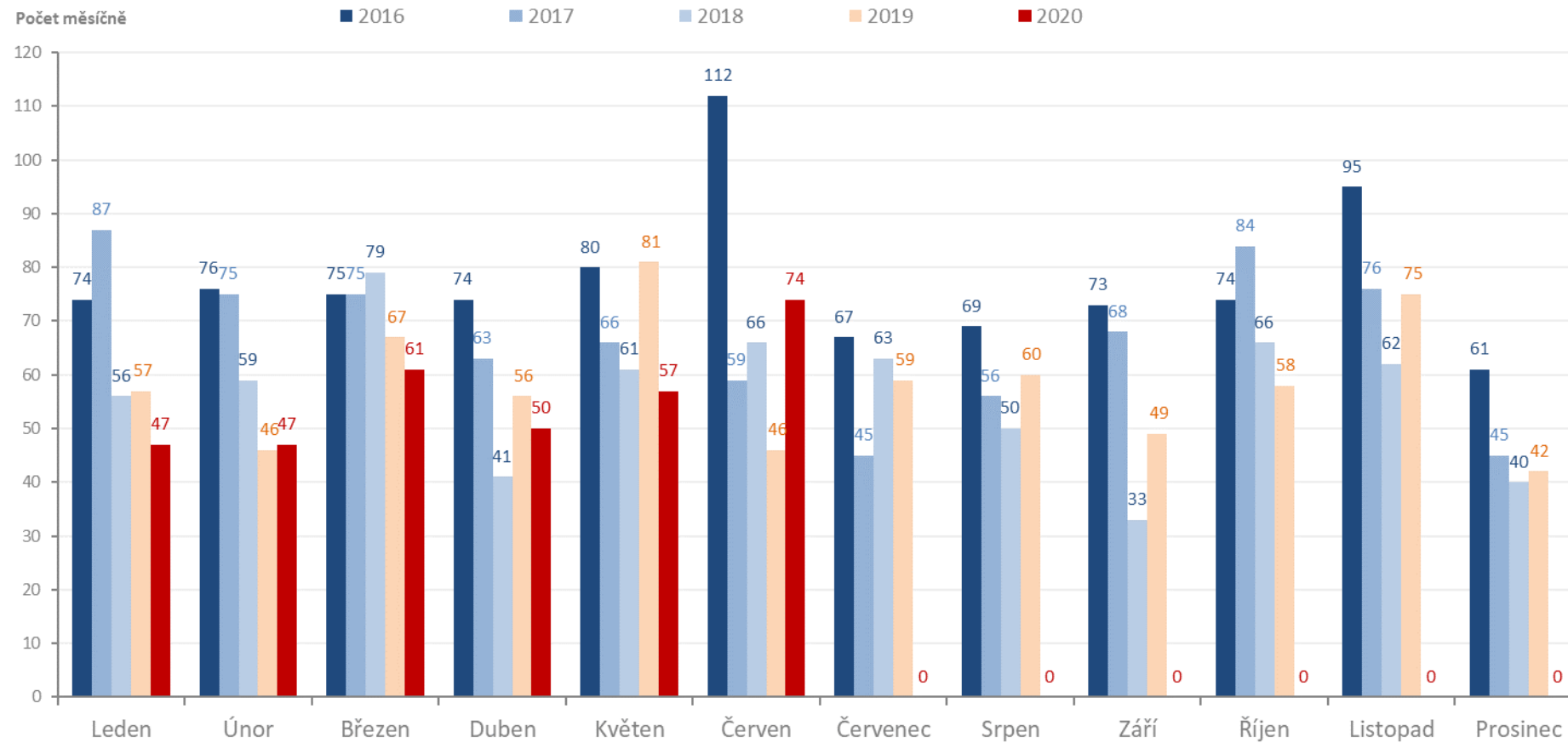


Statistika obsahuje počet prohlášených konkurzů a reorganizací v daném měsíci, bez ohledu na jejich pozdější zamítnutí.

# Insolvenční řízení v České republice – konkurzy a reorganizace



Měsíční počty konkurzů a reorganizací v letech 2016 až 2020:



Statistika obsahuje počet prohlášených konkurzů a reorganizací v daném měsíci, bez ohledu na jejich pozdější zamítnutí.

# Insolvenční řízení v České republice – konkurzy a reorganizace



Měsíční vývoj počtu konkurzů a reorganizací od 1.1.2016:

Počet	Konkurzy - měsíčně						Reorganizace - měsíčně						Reorganizace a konkurzy
	2016	2017	2018	2019	2020	Celkem	2016	2017	2018	2019	2020	Celkem	Celkem
Leden	74	86	56	57	46	<b>319</b>		1			1	<b>2</b>	<b>321</b>
Únor	75	72	57	46	46	<b>296</b>	1	3	2		1	<b>7</b>	<b>303</b>
Březen	73	73	76	64	60	<b>346</b>	2	2	3	3	1	<b>11</b>	<b>357</b>
Duben	72	63	41	52	48	<b>276</b>	2			4	2	<b>8</b>	<b>284</b>
Květen	76	65	61	78	57	<b>337</b>	4	1		3		<b>8</b>	<b>345</b>
Červen	110	56	60	45	74	<b>345</b>	2	3	6	1		<b>12</b>	<b>357</b>
Červenec	63	45	61	59		<b>228</b>	4		2			<b>6</b>	<b>234</b>
Srpen	65	54	48	59		<b>226</b>	4	2	2	1		<b>9</b>	<b>235</b>
Září	71	66	32	49		<b>218</b>	2	2	1			<b>5</b>	<b>223</b>
Říjen	73	84	66	56		<b>279</b>	1			2		<b>3</b>	<b>282</b>
Listopad	93	74	61	73		<b>301</b>	2	2	1	2		<b>7</b>	<b>308</b>
Prosinec	59	44	40	42		<b>185</b>	2	1				<b>3</b>	<b>188</b>
<b>Celkem</b>	<b>904</b>	<b>782</b>	<b>659</b>	<b>680</b>	<b>331</b>	<b>3 356</b>	<b>26</b>	<b>17</b>	<b>17</b>	<b>16</b>	<b>5</b>	<b>81</b>	<b>3 437</b>

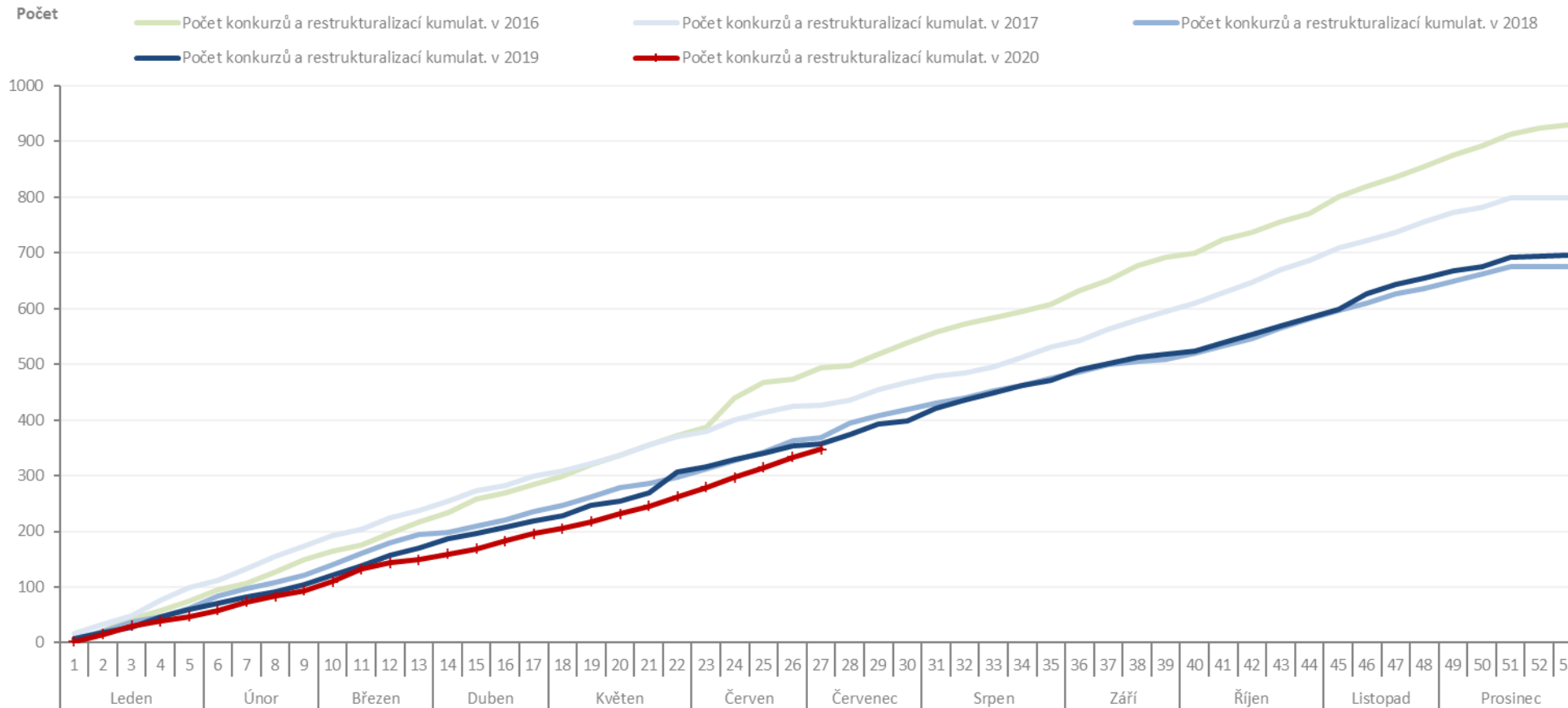
Statistika obsahuje počet prohlášených konkurzů a reorganizací v daném měsíci, bez ohledu na jejich pozdější zamítnutí.



# Insolvenční řízení v České republice – konkurzy a reorganizace



Kumulativní vývoj počtu konkurzů a reorganizací v letech 2016 až 2020:



Statistika obsahuje počet prohlášených konkurzů v daném měsíci, bez ohledu na jejich pozdější zamítnutí.

# Insolvenční řízení v České republice – konkurzy (počet konkurzů v aktuálním měsíci)



Stáří úpadců (v letech):

**5 až 10 let**

Nejvíce konkurzů proběhlo ve firmách existujících 5 až 10 let.

Počet zaměstnanců:

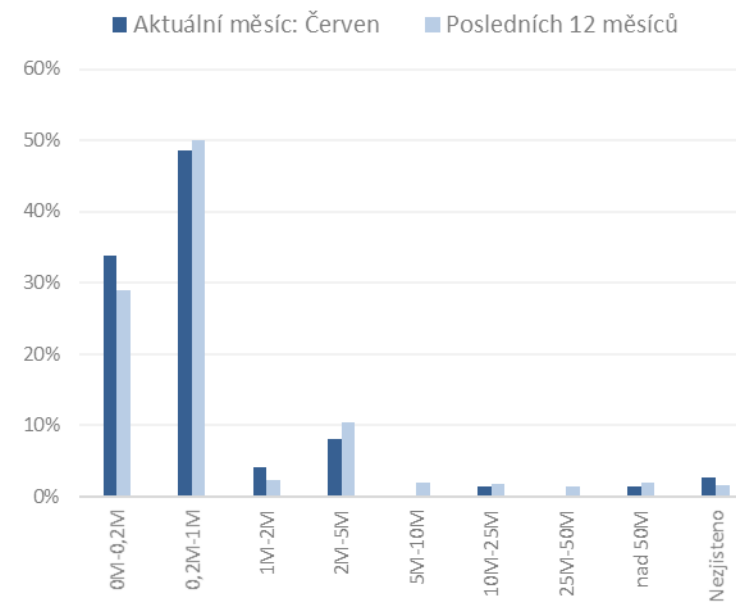
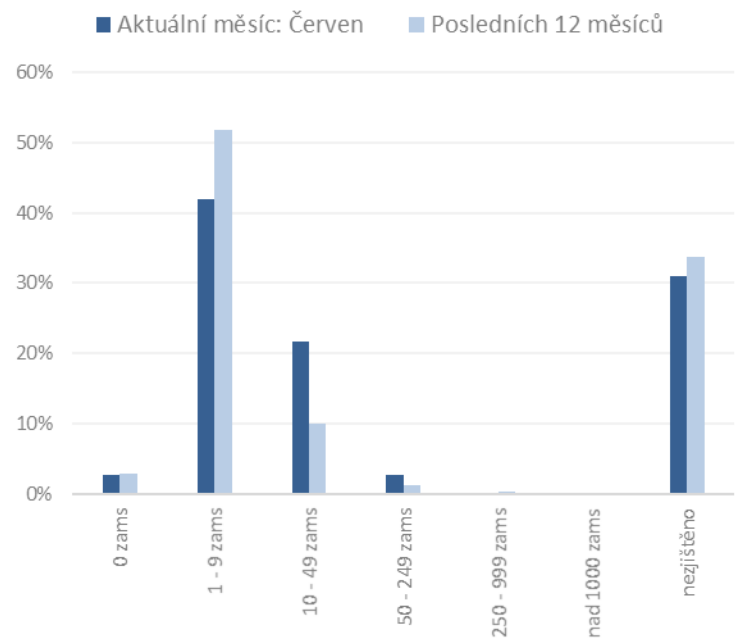
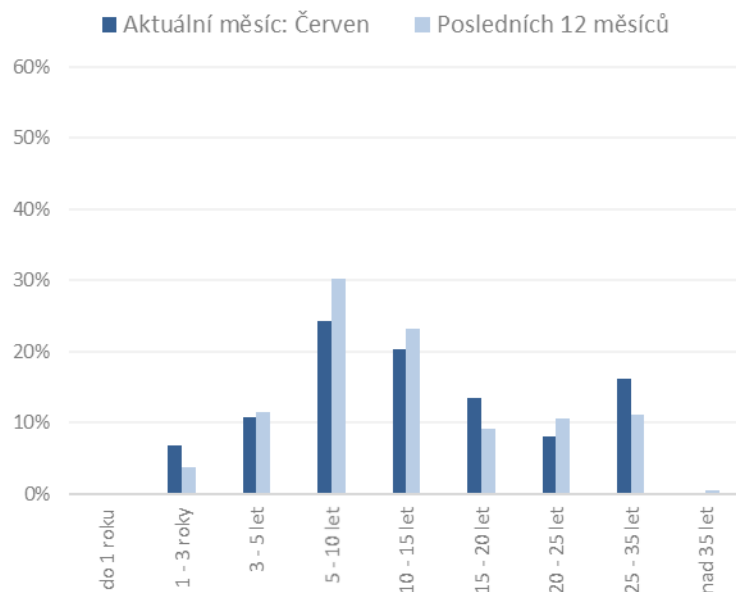
**do 10 zaměstnanců**

Nejvíce konkurzů proběhlo ve firmách s méně než 10-ti zaměstnanci.

Základní kapitál:

**0,2 mil. až 1 mil. Kč**

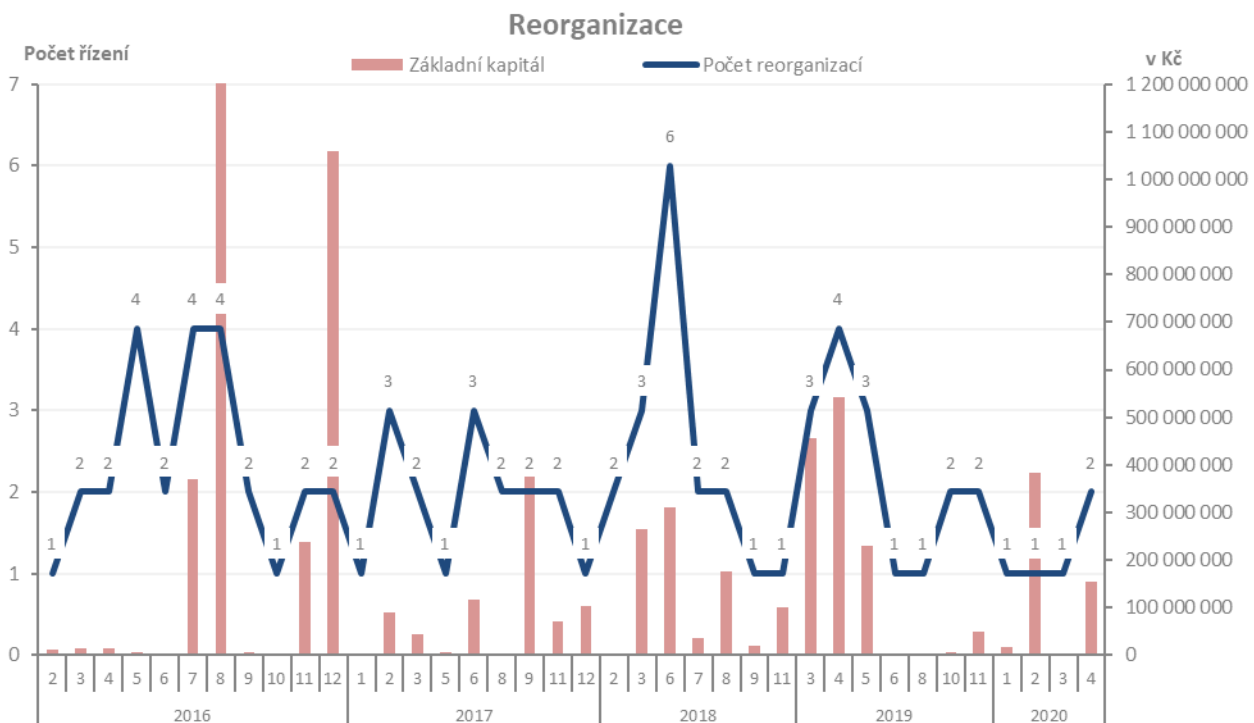
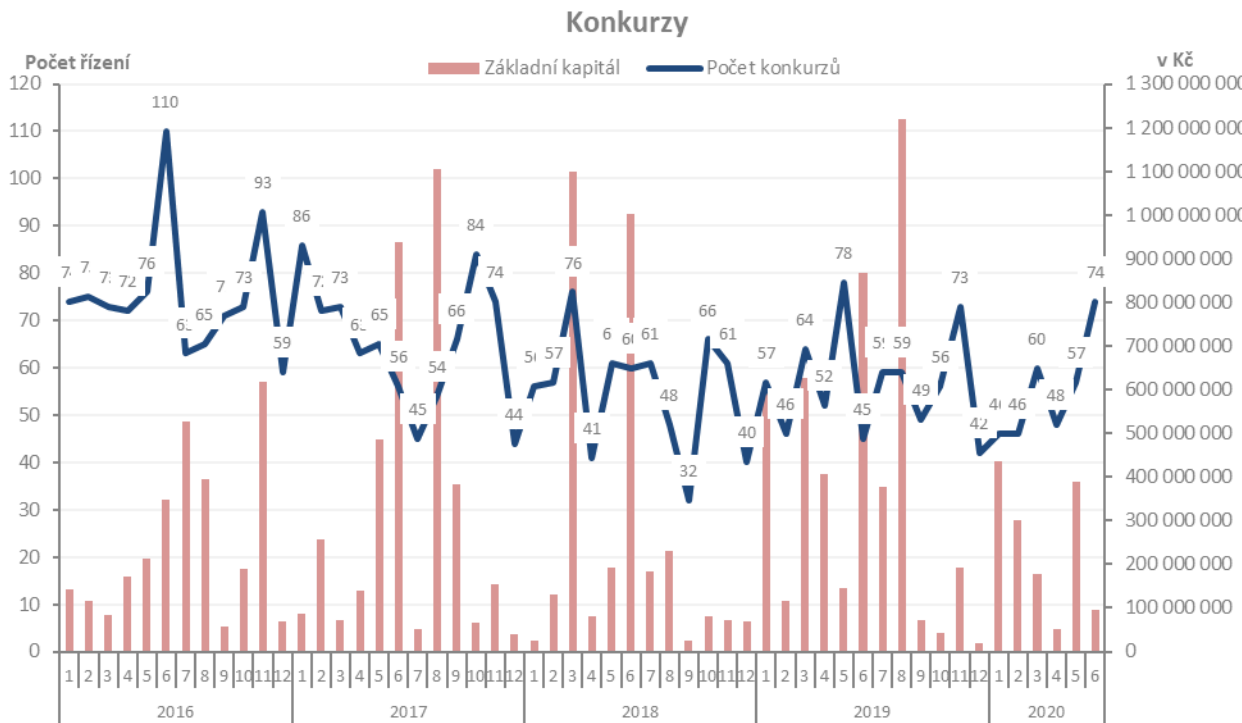
Nejvíce konkurzů proběhlo ve firmách se základním kapitálem od 200 tis. Kč do 1 mil. Kč.



# Insolvenční řízení v České republice – konkurzy



Celkem základní kapitál úpadců v konkurzu a v reorganizaci po měsících (v Kč):



# Insolvenční řízení v České republice – konkurzy



Přehled nejvýznamnějších konkurzů právnických osob v **aktuálním měsíci** podle výše základního kapitálu (výběr nad 200 tis. Kč):

Pč	Spisová značka	Datum vzniku	IČ	Název	Správce	Datum konkurzu	Počet zaměstnanců	Stáří (v letech) - k zahájení ins. říz.	Základní kapitál (v Kč)
1	INS 30640/2019	01.11.1993	49550942	První železářská společnost Kladno, s. r. o.	Jinochová Matyášová Martina	09.06.2020	25 - 49 zaměstnanců	27	56 289 000
2	INS 29965/2019	23.04.2001	26448394	SALTEN s.r.o.	Zrůstek a partneři v.o.s.	09.06.2020	25 - 49 zaměstnanců	19	10 700 000
3	INS 181/2020	28.03.2008	28081421	VASA INVEST s.r.o.	Insolvenční kancelář Kaplan Mlnářik a spol.	25.06.2020	Neuvedeno	12	4 399 000
4	INS 11927/2020	24.09.1991	15059014	LIKA spol. s r.o.	KONKURSNÍ v.o.s.	08.06.2020	1 - 5 zaměstnanců	29	3 315 000
5	INS 6127/2020	14.12.2012	29139830	Cebadex SE	Motyčková Miroslava	18.06.2020	Neuvedeno	8	2 983 800
6	INS 12128/2019	22.08.2018	07381328	Clever Monitor Financials a.s.	TP Insolvence, v.o.s.	25.06.2020	1 - 5 zaměstnanců	1	2 000 000
7	INS 8933/2020	30.01.2003	26795710	LAAX development a.s. v likvidaci	AMBINS v.o.s.	01.06.2020	Neuvedeno	18	2 000 000
8	INS 3547/2020	03.07.2002	26290961	CREATIVE SOLVENTA SOLUTION, a.s.	Zajícová Zuzana	09.06.2020	Neuvedeno	18	2 000 000
9	INS 9764/2020	12.09.1994	60720743	ELKO TRADING, spol. s r.o.	ALFA insolvenční v.o.s.	18.06.2020	25 - 49 zaměstnanců	26	1 000 000
10	INS 3107/2020	10.11.2000	26210665	KARDANEX a.s.	Moravská insolvenční v.o.s.	04.06.2020	10 - 19 zaměstnanců	20	1 000 000
11	INS 13192/2020	16.03.1998	25653491	FRENCH - REST spol. s r.o.	Administrace insolvencí CITY TOWER, v.o.s.	26.06.2020	50 - 99 zaměstnanců	23	1 000 000
12	INS 3907/2020	08.04.1992	46343555	AL plast, spol. s r.o.	Sedláčková Zuzana	11.06.2020	1 - 5 zaměstnanců	28	502 000
13	INS 24397/2016	06.03.2013	01465627	KAMENIVO ADT s.r.o.	Švantner Viktor	09.06.2020	Neuvedeno	4	400 000
14	INS 6249/2019	20.06.2001	25431021	BROUK servis s.r.o.	Šíp Martin	04.06.2020	1 - 5 zaměstnanců	18	300 000

# Insolvenční řízení v České republice – konkurzy



## Přehled nejvýznamnějších konkurzů právnických osob v aktuálním měsíci podle počtu zaměstnanců (výběr nad 10 zaměstnanců):

Pč	Spisová značka	Datum vzniku	IČ	Název	Správce	Datum konkurzu	Počet zaměstnanců	Stáří (v letech) - k zahájení ins. říz.	Základní kapitál (v Kč)
1	INS 13192/2020	16.03.1998	25653491	FRENCH - REST spol. s r.o.	Administrace insolvenčí CITY TOWER, v.o.s.	26.06.2020	50 - 99 zaměstnanců	23	1 000 000
2	INS 8907/2020	14.12.2016	05625289	Dagarosa, s.r.o.	Nožička Lukáš	16.06.2020	100 - 199 zaměstnanců	4	100 000
3	INS 30640/2019	01.11.1993	49550942	První železářská společnost Kladno, s. r. o.	Jinochová Matyášová Martina	09.06.2020	25 - 49 zaměstnanců	27	56 289 000
4	INS 29965/2019	23.04.2001	26448394	SALTEN s.r.o.	Zrůstek a partneři v.o.s.	09.06.2020	25 - 49 zaměstnanců	19	10 700 000
5	INS 9764/2020	12.09.1994	60720743	ELKO TRADING, spol. s r.o.	ALFA insolvenční v.o.s.	18.06.2020	25 - 49 zaměstnanců	26	1 000 000
6	INS 3107/2020	10.11.2000	26210665	KARDANEX a.s.	Moravská insolvenční v.o.s.	04.06.2020	10 - 19 zaměstnanců	20	1 000 000
7	INS 12165/2020	25.04.2008	28377036	COMO Restaurant s.r.o.	Administrace insolvenčí CITY TOWER, v.o.s.	18.06.2020	25 - 49 zaměstnanců	13	200 000
8	INS 10430/2020	25.04.2000	25244621	CUP VITAL s.r.o.	Wildt & Biolk v.o.s.	08.06.2020	10 - 19 zaměstnanců	21	200 000
9	INS 9583/2020	28.11.2008	28493800	STEMARK s.r.o.	IS Voda v.o.s.	03.06.2020	20 - 24 zaměstnanci	12	200 000
10	INS 12705/2020	08.09.1997	25500147	KNOSS, s.r.o.	(prázdné)	30.06.2020	10 - 19 zaměstnanců	23	102 000
11	INS 3066/2020	27.10.1998	25705679	METANET s.r.o.	Hýsková Petra	09.06.2020	10 - 19 zaměstnanců	22	100 000
12	INS 11625/2020	28.06.2001	26455404	MIDEA, s.r.o.	Louda Lee	24.06.2020	10 - 19 zaměstnanců	19	100 000
13	INS 29975/2019	20.12.2017	06701345	Vino Modrá s.r.o.	Klaudy Aleš	05.06.2020	20 - 24 zaměstnanci	2	100 000
14	INS 15166/2018	15.06.1992	46904735	AGROREAL, spol. s r.o.	Hepperová Eva	10.06.2020	10 - 19 zaměstnanců	27	100 000
15	INS 8874/2020	31.08.1994	60646381	FRONT s.r.o.	TP Insolvence, v.o.s.	04.06.2020	20 - 24 zaměstnanci	26	100 000
16	INS 6249/2020	18.12.2015	04645201	KOVA Engineering s.r.o.	Válek Radomír	11.06.2020	10 - 19 zaměstnanců	5	50 000
17	INS 9465/2020	27.06.2019	08297185	SJR s.r.o.	První konkursní v.o.s.	19.06.2020	10 - 19 zaměstnanců	1	10 000
18	INS 30354/2019	09.10.2015	04470532	KALOLINKA.AŠ s.r.o.	Marešová Lucie	24.06.2020	10 - 19 zaměstnanců	5	500

# Insolvenční řízení v České republice – moratoria



## Přehled moratorií právnických osob v roce 2020:

Pč	Datum moratoria	Spisová značka	Datum vzniku	IČ	Název	Počet zaměstnanců	Stáří (v letech) - k zahájení ins. říz.	Základní kapitál (v Kč)
1	21.02.2020	INS 4487/2020	24.06.2014	03136621	ICCI - International Cannabis and Cannabinoids Institute s.r.o.	6 - 9 zaměstnanců	6	200 004
2	02.03.2020	INS 3790/2020	21.11.1997	25625381	FANS, a.s.	100 - 199 zaměstnanců	23	10 000 000
3	24.04.2020	INS 9510/2020	27.10.2016	05518121	Erste Hotels Czechia CZ s.r.o.	25 - 49 zaměstnanců	4	200 000
4	28.04.2020	INS 8742/2020	07.11.2002	26731177	ZK - TERMOCHEM s.r.o.	50 - 99 zaměstnanců	18	30 000 000
5	05.05.2020	INS 8325/2020	30.06.1992	46682813	DOMYSTAV s.r.o.	6 - 9 zaměstnanců	28	100 000
6	11.05.2020	INS 10384/2020	24.03.1998	25522388	MDV - IMPORT, s.r.o.	25 - 49 zaměstnanců	23	1 500 000
7	11.05.2020	INS 10432/2020	09.02.2011	29266432	QUATRO SHOES s.r.o.	1 - 5 zaměstnanců	10	200 000
8	19.05.2020	INS 10412/2020	20.02.2017	05742846	Matlok, s.r.o.	25 - 49 zaměstnanců	4	100 000
9	22.05.2020	INS 11208/2020	20.01.1997	25323989	SODAT Technologies, a.s.	6 - 9 zaměstnanců	24	6 578 000
10	30.06.2020	INS 13962/2020	24.11.2016	05587085	IQ Group.cz s.r.o.	Neuvedeno	4	500 000
11	30.06.2020	INS 13964/2020	11.11.2016	05557062	IQ PROJECTS.CZ S.R.O	Neuvedeno	4	500 000
12	30.06.2020	INS 13965/2020	08.11.2016	05547792	Lednická HUB s.r.o.	Neuvedeno	4	500 000

# Insolvenční řízení v České republice – reorganizace



## Přehled reorganizací právnických osob v roce 2020:

Pč	Datum stavu	Spisová značka	Datum vzniku	IČ	Název	Správce	Počet zaměstnanců	Stáří (v letech) - k zahájení ins. říz.	Základní kapitál (v Kč)
1	28.01.2020	INS 17869/2019	21.04.2011	28742664	NISAP CZ S.R.O.	TP Insolvency, v.o.s.	6 - 9 zaměstnanců	9	16 954 000
2	10.02.2020	INS 20860/2019	12.12.2007	28199936	MCM-IMMO a.s.	KONREO, v.o.s.	Neuvedeno	12	382 000 000
3	09.03.2020	INS 3072/2020	23.03.1999	25747991	REHA International s.r.o.	1. správcovská a konkurzní v.o.s.	Neuvedeno	21	100 000
4	24.04.2020	INS 30539/2019	18.08.2015	04323696	Strunal Schönbach s.r.o.	KONREO, v.o.s.	50 - 99 zaměstnanců	5	3 000 000
5	29.04.2020	INS 9130/2020	11.12.2000	26417251	Tessitura Monti Cekia s.r.o.	Martínková Kateřina	250 - 499 zaměstnanců	20	150 000 000

# Insolvenční řízení v České republice – reorganizace na konkurz



Přehled reorganizací právnických osob, které byly v roce 2020 přeměněny v konkurz:

Pč	Datum konkurzu	Datum reorganizace	Spisová značka	Datum vzniku IČ	Název	Správce	Počet zaměstnanců	Stáří (v letech) - k zahájení ins. říz.	Základní kapitál (v Kč)
1	06.02.2020	06.11.2017	INS 15314/2017	01.06.1997 25107305	SEVAPHARMA, a.s.	Vidovičová Lenka	10 - 19 zaměstnanců	21	70 026 880
2	20.03.2020	30.10.2019	INS 18297/2019	31.01.1990 00487619	SKD Bojkovice, s.r.o.	1. správcovská a konkurzní v.o.s.	250 - 499 zaměstnanců	30	28 770





# Insolvenční řízení v České republice – konkurzy

Přehled počtu konkurzů právnických osob **podle insolvenčních správců** (z důvodu rozsahu je jmenovitě uvedeno pouze 30 správců s nejvyšším počtem řízení) za posledních 12 měsíců:

PČ	Název / jméno insolvenčního správce	Počet konkurzních řízení												Celkem	Podíl
		2019						2020							
		Červenec	Srpen	Září	Říjen	Listopad	Prosinec	Leden	Únor	Březen	Duben	Květen	Červen		
1	Administrace insolvencí CITY TOWER, v.o.s.	1	0	5	4	1	1	0	1	0	0	1	7	21	3,0%
2	Insolvenční servis v.o.s.	0	2	3	3	1	0	0	4	5	2	1	0	21	3,0%
3	AS ZIZLAVSKY v.o.s.	11	3	2	2	1	0	0	0	2	0	0	0	21	3,0%
4	Wildt & Biolek v.o.s.	0	0	0	0	1	0	0	0	3	4	1	5	14	2,0%
5	AAA INSOLVENCE OK v.o.s.	1	0	1	0	3	6	0	0	1	0	1	0	13	1,9%
6	Indra-Šebesta v.o.s.	2	5	2	1	2	0	0	0	0	0	1	0	13	1,9%
7	Kotaba a spol.	0	1	0	1	1	0	1	6	2	0	0	0	12	1,7%
8	Insolvency Project v.o.s.	0	0	3	1	2	2	1	1	0	0	0	1	11	1,6%
9	TP Insolvency, v.o.s.	0	3	1	0	0	0	1	1	1	0	0	3	10	1,4%
10	ALFA insolvenční v.o.s.	0	0	0	0	0	0	0	0	0	3	1	6	10	1,4%
11	CURADORES v.o.s.	0	1	1	3	2	0	0	0	0	1	1	0	9	1,3%
12	Insolvenční kancelář Kaplan Mlnářik a spol.	0	0	0	0	0	0	0	2	1	0	3	3	9	1,3%
13	Smrčka a Kubálek v.o.s.	3	0	0	0	1	0	2	1	1	0	0	0	8	1,2%
14	ISALIS v.o.s.	2	0	0	2	1	1	0	0	0	0	2	0	8	1,2%
15	AKKRM insolvency, v.o.s.	1	0	0	0	1	2	2	1	0	0	0	0	7	1,0%
16	AMBINS v.o.s.	0	1	0	2	2	0	0	0	0	0	1	1	7	1,0%
17	Brož Jaroslav	0	0	0	0	0	0	2	2	1	0	2	0	7	1,0%
18	Forteslegal insolvency v.o.s.	0	0	0	0	0	1	1	0	2	0	3	0	7	1,0%
19	Správce insolvencí v.o.s.	0	0	0	2	0	1	2	0	0	0	0	0	5	0,7%
20	Lužová Jiřina	0	1	1	0	1	0	0	0	2	0	0	0	5	0,7%
21	Insolvenční správci, v.o.s.	1	1	0	0	1	0	0	0	1	0	0	1	5	0,7%
22	Javůrek & Materna v.o.s.	0	0	0	0	0	0	1	0	0	3	1	0	5	0,7%
23	HAVLENA v.o.s.	2	1	1	1	0	0	0	0	0	0	0	0	5	0,7%
24	Langmeier & Co., insolvenční správci v.o.s.	1	1	0	0	0	1	0	0	0	2	0	0	5	0,7%
25	Hýsková Petra	0	0	0	1	0	0	1	1	0	0	1	1	5	0,7%
26	KONREO, v.o.s.	0	0	1	1	0	0	1	1	1	0	0	0	5	0,7%
27	Jánošík David	2	0	0	0	2	1	0	0	0	0	0	0	5	0,7%
28	G&V Administrators v.o.s.	0	0	0	0	0	0	0	0	0	3	0	2	5	0,7%
29	KOPPA, v.o.s.	0	1	0	0	1	0	0	0	1	0	2	0	5	0,7%
30	INSOL.UTION, v.o.s.	2	0	0	1	1	0	0	0	0	0	0	0	4	0,6%
	Ostatní	32	40	33	33	48	28	32	28	40	30	38	46	428	61,6%
	<b>Celkem</b>	<b>61</b>	<b>61</b>	<b>54</b>	<b>58</b>	<b>73</b>	<b>44</b>	<b>47</b>	<b>49</b>	<b>64</b>	<b>48</b>	<b>60</b>	<b>76</b>	<b>695</b>	<b>100,0%</b>
	<i>Podíl</i>	<i>9%</i>	<i>9%</i>	<i>8%</i>	<i>8%</i>	<i>11%</i>	<i>6%</i>	<i>7%</i>	<i>7%</i>	<i>9%</i>	<i>7%</i>	<i>9%</i>	<i>11%</i>	<i>100%</i>	

V případě působení více správců v rámci jednoho konkurzu, byl takový konkurz přidán do statistiky víckrát.

# Insolvenční řízení v České republice – konkurzy



## Přehled počtu konkurzů právnických osob insolvenčních správců se zvláštním povolením za 12 měsíců:

PC	Název / jméno insolvenčního správce	Počet konkurzních řízení												Celkem	Podíl
		2019						2020							
		Červenec	Srpen	Září	Říjen	Listopad	Prosinec	Leden	Únor	Březen	Duben	Květen	Červen		
1	AS ZILAVSKÝ v.o.s.	11	3	2	2	1	0	0	0	2	0	0	0	21	15,2%
2	Kotaba a spol.	0	1	0	1	1	0	1	6	2	0	0	0	12	8,7%
3	TP Insolvence, v.o.s.	0	3	1	0	0	0	1	1	1	0	0	3	10	7,2%
4	Smrčka a Kubálek v.o.s.	3	0	0	0	1	0	2	1	1	0	0	0	8	5,8%
5	Brož Jaroslav	0	0	0	0	0	0	2	2	1	0	2	0	7	5,1%
6	Langmeier & Co., insolvenční správci v.o.s.	1	1	0	0	0	1	0	0	0	2	0	0	5	3,6%
7	Lužová Jiřina	0	1	1	0	1	0	0	0	2	0	0	0	5	3,6%
8	Hýsková Petra	0	0	0	1	0	0	1	1	0	0	1	1	5	3,6%
9	KONREO, v.o.s.	0	0	1	1	0	0	1	1	1	0	0	0	5	3,6%
10	Jánošík David	2	0	0	0	2	1	0	0	0	0	0	0	5	3,6%
11	KOPPA, v.o.s.	0	1	0	0	1	0	0	0	1	0	2	0	5	3,6%
12	VPI CZ, v.o.s.	0	0	0	0	2	0	0	1	1	0	0	0	4	2,9%
13	Jinochová Matyášová Martina	0	0	1	0	1	0	0	0	0	1	0	1	4	2,9%
14	Zrůstek a partneři v.o.s.	0	1	0	0	0	1	0	0	0	0	0	2	4	2,9%
15	INSOL.UTION, v.o.s.	2	0	0	1	1	0	0	0	0	0	0	0	4	2,9%
16	1. správcovská a konkurzní v.o.s.	0	0	1	0	0	0	1	0	1	0	0	0	3	2,2%
17	Cihelková Monika	1	0	1	0	0	0	0	1	0	0	0	0	3	2,2%
18	Urbanová Daniela	1	0	0	0	0	0	1	0	1	0	0	0	3	2,2%
19	Insolvenční agentura v.o.s.	0	0	0	0	2	0	0	0	1	0	0	0	3	2,2%
20	Winkelhoferová Lenka	0	0	1	0	1	0	0	0	0	0	0	0	2	1,4%
21	Vlašán Lukáš	0	0	0	0	0	0	1	0	0	1	0	0	2	1,4%
22	Hart & Partners, v.o.s.	0	0	0	1	0	1	0	0	0	0	0	0	2	1,4%
23	Šotek Ivo	0	1	0	0	0	1	0	0	0	0	0	0	2	1,4%
24	Martínková Kateřina	0	0	0	0	0	0	0	0	1	0	1	0	2	1,4%
25	EF Insolvence v.o.s.	0	1	0	0	0	0	0	0	1	0	0	0	2	1,4%
26	Novák Michal	0	0	0	1	0	0	0	0	1	0	0	0	2	1,4%
27	Fabian Pavel	0	1	0	0	0	0	0	0	0	0	0	1	2	1,4%
28	Vandrovec David	1	0	1	0	0	0	0	0	0	0	0	0	2	1,4%
29	Louda Lee	0	0	0	0	0	0	0	0	1	0	0	1	2	1,4%
30	INSKOL v.o.s.	0	0	0	0	0	0	0	0	0	1	0	0	1	0,7%
31	Tetera a spol.	0	0	0	0	1	0	0	0	0	0	0	0	1	0,7%
<b>Celkem</b>		<b>22</b>	<b>14</b>	<b>10</b>	<b>8</b>	<b>15</b>	<b>5</b>	<b>11</b>	<b>14</b>	<b>19</b>	<b>5</b>	<b>6</b>	<b>9</b>	<b>138</b>	<b>100,0%</b>
<i>Podíl</i>		<i>16%</i>	<i>10%</i>	<i>7%</i>	<i>6%</i>	<i>11%</i>	<i>4%</i>	<i>8%</i>	<i>10%</i>	<i>14%</i>	<i>4%</i>	<i>4%</i>	<i>7%</i>	<i>100%</i>	

V případě působení více správců v rámci jednoho konkurzu, byl takový konkurz přidán do statistiky víckrát.

# Insolvenční řízení v České republice – věřitelé dlužníků / právnických osob



Přehled 30 úpadců s nejvyšším počtem zahraničních věřitelů s přihlášenými pohledávkami:

PČ	Název úpadce	Počet zahraničních věřitelů												Celkem
		2019						2020						
		Červenec	Srpen	Září	Říjen	Listopad	Prosinec	Leden	Únor	Březen	Duben	Květen	Červen	
	<b>CELKEM</b>	<b>46</b>	<b>38</b>	<b>39</b>	<b>50</b>	<b>67</b>	<b>42</b>	<b>51</b>	<b>44</b>	<b>28</b>	<b>20</b>	<b>40</b>	<b>35</b>	<b>500</b>
1	PAPCEL, a.s.	0	1	2	6	24	2	2	2	0	0	1	0	40
2	ZOOT a.s.	22	7	8	0	0	0	0	0	0	0	0	0	37
3	SKD Bojkovice s.r.o.	0	0	1	2	1	5	10	0	0	0	0	0	19
4	MM+HU TRANSPED s.r.o.	1	0	0	0	11	4	1	0	0	0	0	0	17
5	ROTO Group s.r.o.	0	0	2	10	2	0	0	0	0	0	0	0	14
6	Mladá Fronta, a.s.	0	0	0	0	0	0	0	0	0	0	10	4	14
7	G.A.M. HEAT spol. s r.o.	0	1	5	0	4	0	0	0	0	0	0	0	10
8	Oleochem, a.s.	8	2	0	0	0	0	0	0	0	0	0	0	10
9	SALTEN s.r.o.	0	0	0	0	0	0	0	1	2	0	1	5	9
10	VÍTKOVICE HEAVY MACHINERY a.s.	0	0	0	0	0	0	0	0	0	1	7	1	9
11	Legios Loco a.s.	0	1	0	0	2	5	0	1	0	0	0	0	9
12	Felix Steel a.s.	0	0	0	0	0	0	0	1	4	2	1	0	8
13	AMATI - Denak, s.r.o.	0	0	0	1	0	0	4	1	0	2	0	0	8
14	UnderFactOry.cz, s.r.o.	0	0	0	0	0	0	2	5	0	0	0	0	7
15	Exclusive Yachts s.r.o.	0	0	0	0	0	0	0	2	4	0	0	1	7
16	AGROMONT VIMPERK spol. s r.o.	1	2	2	0	1	0	0	0	0	0	0	0	6
17	NISAP CZ S.R.O.	0	0	0	1	0	5	0	0	0	0	0	0	6
18	Baur Formschaumtechnik s.r.o.	0	0	0	0	0	0	0	1	0	0	4	1	6
19	INOX, spol. s.r.o.	0	0	0	0	0	0	0	0	5	0	0	0	5
20	SKD Bojkovice, s.r.o.	0	0	0	0	0	0	0	3	1	1	0	0	5
21	MANIRA s.r.o.	0	0	0	0	0	2	0	1	2	0	0	0	5
22	Teren Operations Czech s.r.o.	0	0	0	0	0	0	0	4	0	0	0	0	4
23	SLOT Group, a.s.	0	0	0	4	0	0	0	0	0	0	0	0	4
24	IC Spedition s.r.o.	0	0	0	2	2	0	0	0	0	0	0	0	4
25	DEKORA - Jeníček a.s.	0	0	0	0	2	0	0	0	0	2	0	0	4
26	ENUS MEDICAL s.r.o.	0	0	0	0	0	0	1	1	1	0	0	0	3
27	SmartWave s.r.o.	0	0	0	0	0	0	2	1	0	0	0	0	3
28	4RAIL, a.s.	0	0	0	0	0	0	3	0	0	0	0	0	3
29	Alface s.r.o.	0	0	3	0	0	0	0	0	0	0	0	0	3
30	Telpidem, s. r. o.	0	2	0	0	0	0	1	0	0	0	0	0	3

Statistika obsahuje přehled počtu pohledávek věřitelů v insolvenčních řízeních, která byla zahájena pouze v roce 2017, 2018, 2019 a 2020.

# Insolvenční řízení v České republice – věřitelé dlužníků / právnických osob



## Přehled přihlášených pohledávek bankovními věřiteli:

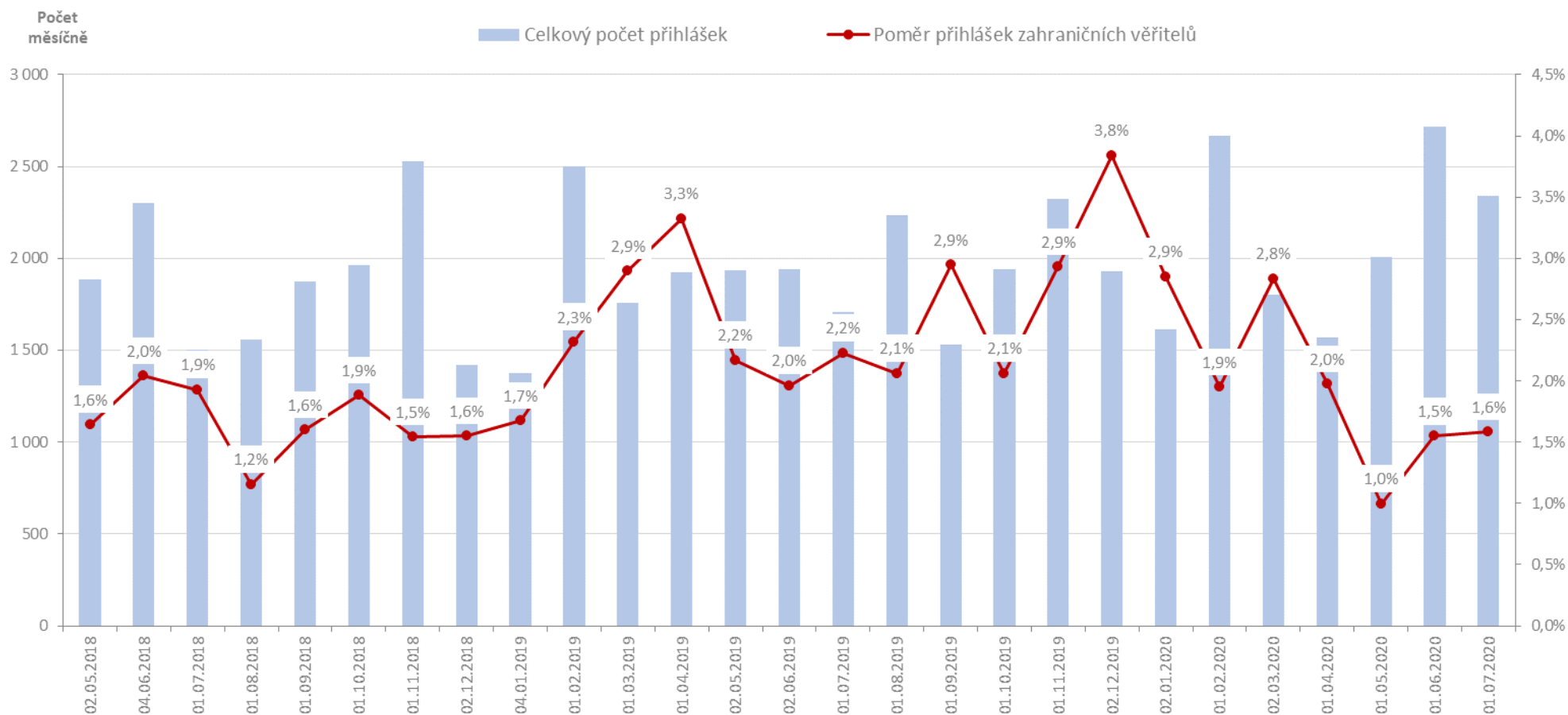
PČ	Název protistrany	Počet přihlášek pohledávek bankovních věřitelů														
		2019							2020							Celkem
		Červenec	Srpen	Září	Říjen	Listopad	Prosinec	Leden	Únor	Březen	Duben	Květen	Červen			
1	Komerční banka, a.s.	11	6	12	12	13	14	14	15	10	5	9	13	134		
2	Československá obchodní banka, a.s.	5	8	13	10	6	3	14	15	3	9	8	4	98		
3	Českomoravská záruční a rozvojová banka, a.s.	13	1	7	10	10	6	10	12	14	2	6	6	97		
4	Česká spořitelna, a.s.	10	5	10	8	3	5	6	6	7	10	14	8	92		
5	Raiffeisenbank a.s.	3	7	4	7	3	3	3	8	7	2	2	5	54		
6	MONETA Money Bank, a.s.	3	7	6	6	4	1	3	4	5	5	2	3	49		
7	UniCredit Bank Czech Republic and Slovakia, a.s.	2	4	0	4	4	3	3	1	0	2	4	1	28		
8	Oberbank AG	1	0	1	0	2	5	0	0	0	0	2	0	11		
9	TRINITY BANK a.s.	3	3	0	1	0	2	0	1	0	0	1	0	11		
10	Mezinárodní investiční banka	0	6	0	0	0	0	0	0	0	0	0	0	6		
11	Sberbank CZ, a.s.	2	0	0	1	0	0	0	2	0	0	0	0	5		
12	Fio banka, a.s.	0	0	0	0	2	0	0	1	0	1	0	1	5		
13	Česká exportní banka, a.s.	0	0	0	0	1	0	0	0	2	0	0	0	3		
14	Equa bank a.s.	0	0	0	0	1	1	0	0	0	0	0	1	3		
15	COMMERZBANK AG	0	0	1	1	1	0	0	0	0	0	0	0	3		
16	Ferratum Bank p.l.c.	0	0	0	0	0	1	0	0	0	1	0	0	2		
17	Expobank CZ a.s.	0	0	0	0	0	0	1	1	0	0	0	0	2		
18	Citibank Europe plc	0	0	0	0	2	0	0	0	0	0	0	0	2		
19	Poštová banka, a.s.	0	0	0	1	1	0	0	0	0	0	0	0	2		
20	Volksbank Raiffeisenbank Nordoberpfalz eG	0	0	0	0	0	0	0	0	0	1	0	0	1		
21	Waldviertler Sparkasse Bank AG	0	0	0	0	0	0	0	0	1	0	0	0	1		
22	NOVA LJUBLJANSKA BANKA d.d., Ljubljana	1	0	0	0	0	0	0	0	0	0	0	0	1		
23	BNP Paribas Personal Finance SA	0	0	0	1	0	0	0	0	0	0	0	0	1		
24	PPF banka a.s.	0	0	1	0	0	0	0	0	0	0	0	0	1		
25	Banka CREDITAS a.s.	0	1	0	0	0	0	0	0	0	0	0	0	1		
26	HSBC INVOICE FINANCE (UK) LIMITED	1	0	0	0	0	0	0	0	0	0	0	0	1		
27	<b>Celkový součet</b>	<b>55</b>	<b>48</b>	<b>55</b>	<b>62</b>	<b>53</b>	<b>44</b>	<b>54</b>	<b>66</b>	<b>49</b>	<b>38</b>	<b>48</b>	<b>42</b>	<b>614</b>		

Statistika obsahuje přehled počtu pohledávek věřitelů v insolvenčních řízeních, která byla zahájena pouze v roce 2017, 2018, 2019 a 2020.

# Insolvenční řízení v České republice – věřitelé dlužníků / právnických osob



Graf vývoje poměru přihlášených pohledávek zahraničních věřitelů ke všem přihláškám od 2.5.2018:

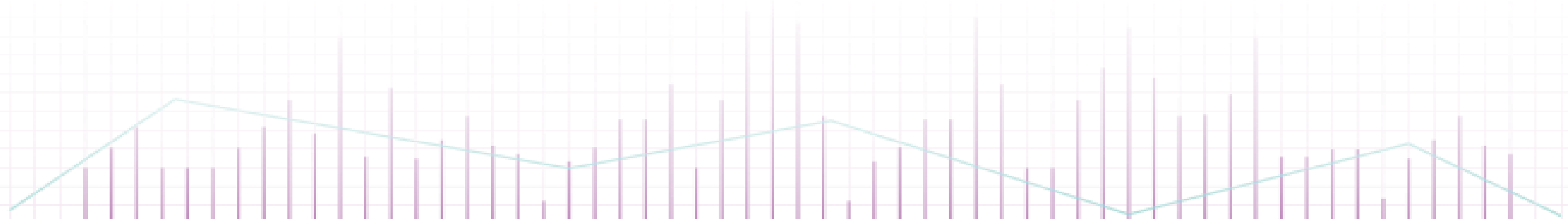


Statistika obsahuje přehled počtu pohledávek věřitelů v insolvenčních řízeních, která byla zahájena pouze v roce 2017, 2018, 2019 a 2020.



---

# Úpadky právnických osob - Slovensko



# Konkurzy a restrukturalizace na Slovensku - souhrn



## Konkurzy v aktuálním měsíci:

16 zahájených konkurzních řízení

6 zastavených konkurzních řízení

9 prohlášených konkurzů

15 zrušených konkurzů

## Restrukturalizace v aktuálním měsíci:

žádné zahájené restrukturalizační řízení

žádné zastavené restrukturalizační řízení

2 povolené restrukturalizace

3 ukončené restrukturalizace

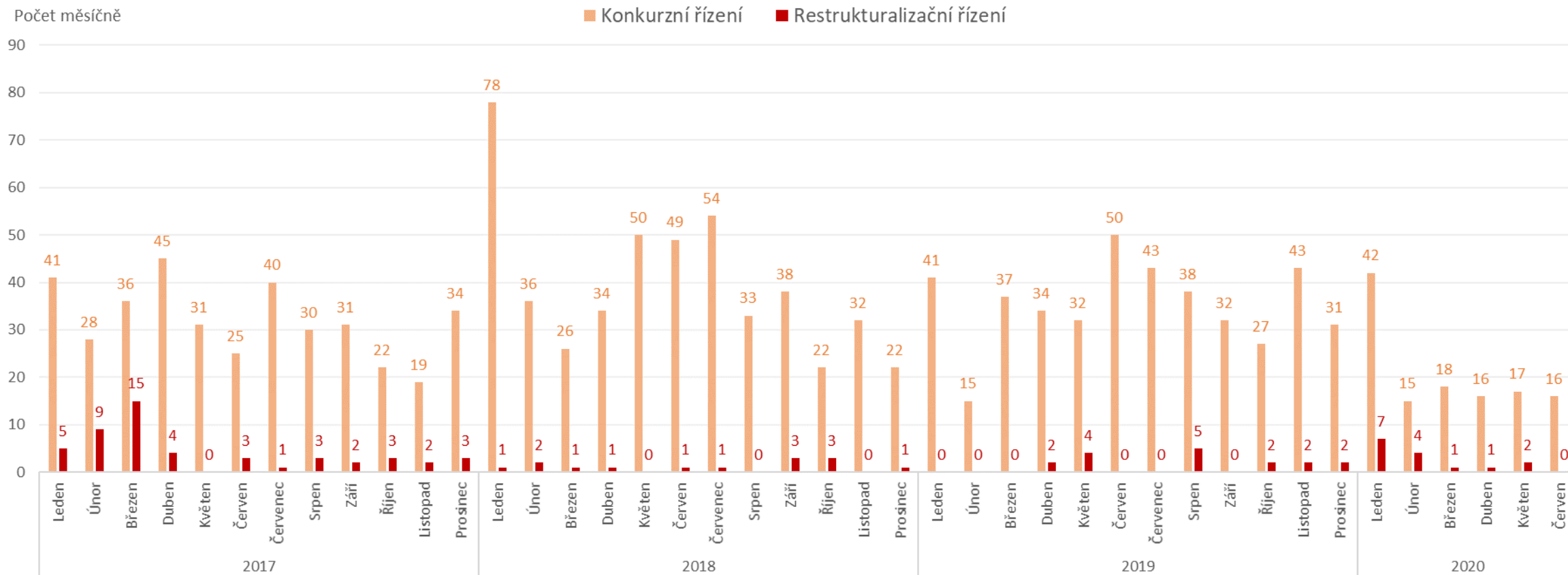
## Počet podle typu události za posledních 12 měsíců:

Typ události	Období zahájení řízení	2020												Celkem
		Červenec	Srpen	Září	Říjen	Listopad	Prosinec	Leden	Únor	Březen	Duben	Květen	Červen	
Zahájená konkurzní řízení	v období od 1.1.2017	43	38	32	27	43	31	42	15	18	16	17	16	338
Zastavená konkurzní řízení	včetně řízení před 01.01.2017	16	12	13	24	18	12	15	17	15	18	11	6	177
Přerušená konkurzní řízení	včetně řízení před 01.01.2017	1	1	2	2			2	2			1		11
Prohlášené konkurzy	včetně řízení před 01.01.2017	17	15	23	25	31	19	17	13	18	10	15	9	212
Zrušené konkurzy	včetně řízení před 01.01.2017	11	11	15	17	18	13	16	17	13	9	12	15	167
Zahájená restrukturalizační řízení	v období od 1.1.2017		5		2	2	2	7	4	1	1	2		26
Zastavená restrukturalizační řízení	včetně řízení před 01.01.2017													0
Povolené restrukturalizace	včetně řízení před 01.01.2017	1		2	1	1	3	3	4	3	1	1	2	22
Ukončené restrukturalizace	včetně řízení před 01.01.2017	1				2			1	1	1		3	9

# Konkurzy a restrukturalizace na Slovensku – zahájená řízení



Počet zahájených konkurzních a restrukturalizačních řízení po měsících od 1. 1. 2017:

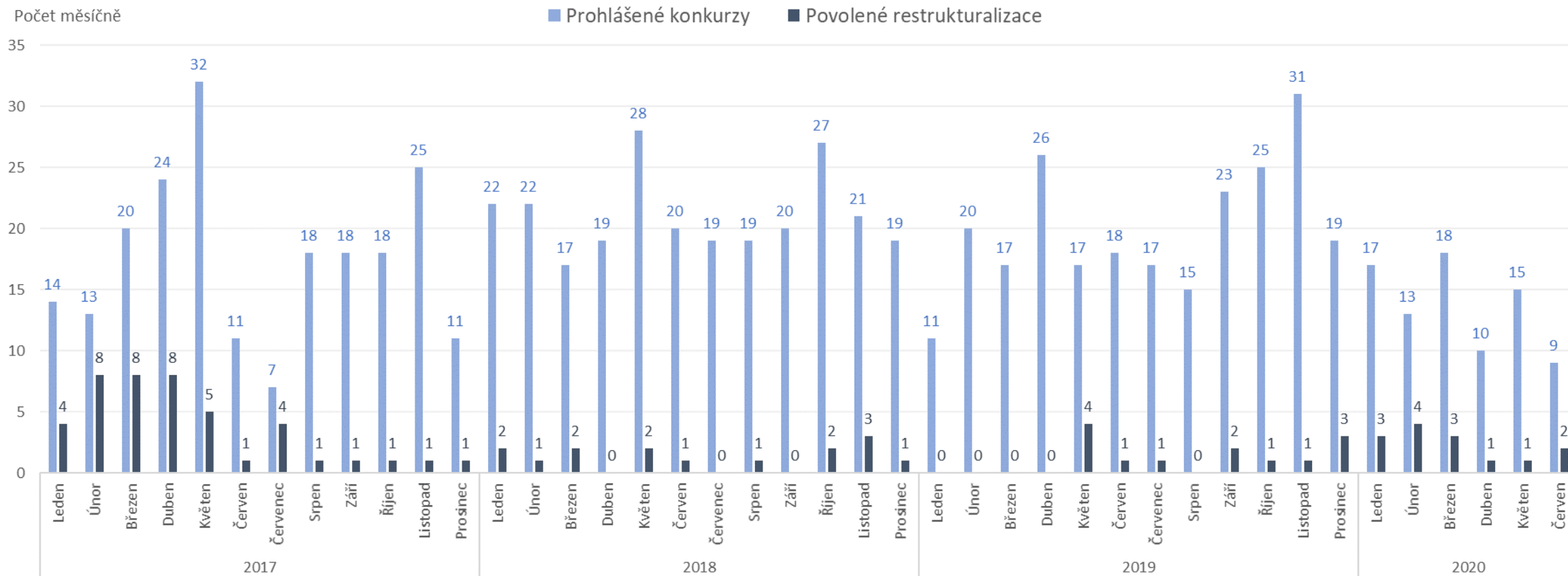




# Konkurzy a restrukturalizace na Slovensku – konkurzy a restrukturalizace



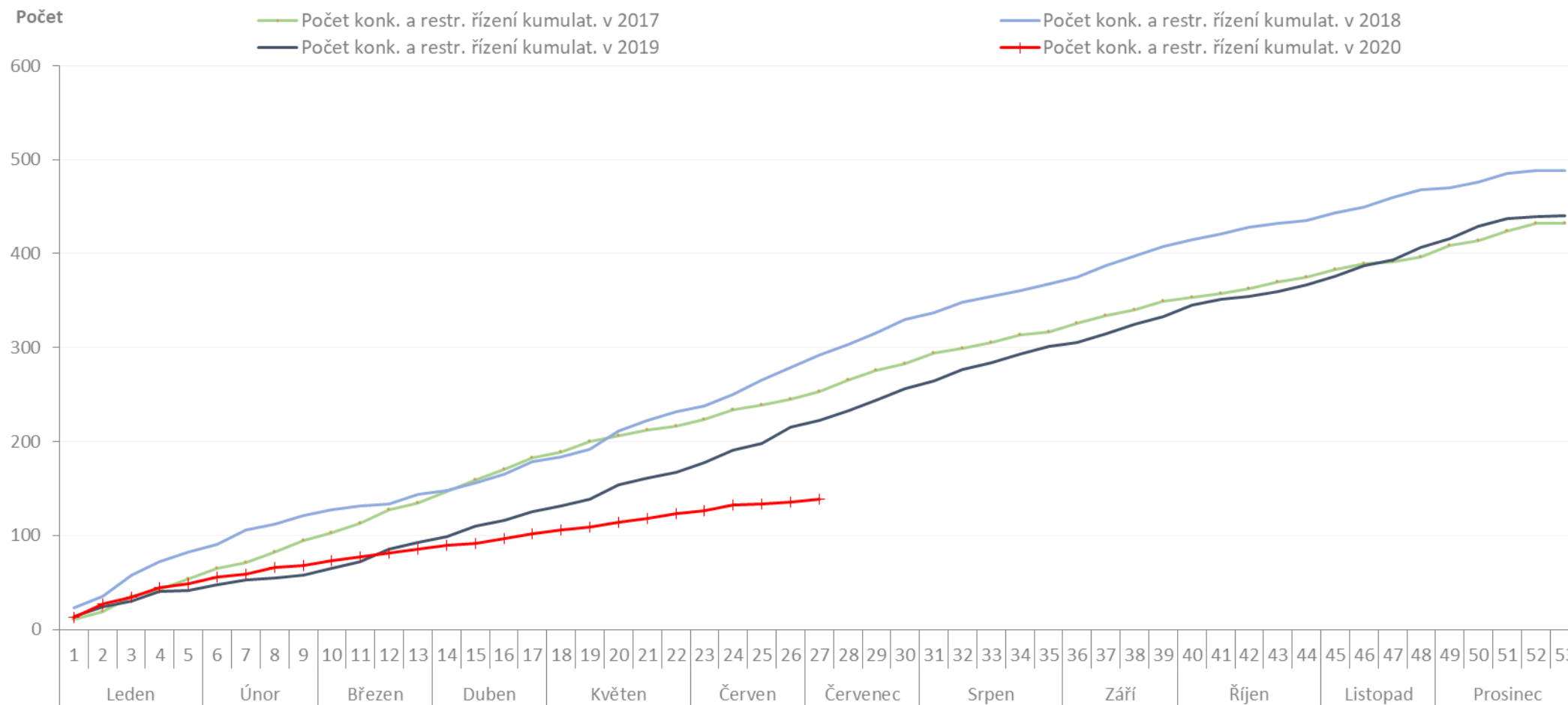
Počet prohlášených konkurzů a povolených restrukturalizací právnických osob po měsících od 1. 1. 2017:



# Konkurzy a restrukturalizace na Slovensku – zahájená řízení



Kumulativní vývoj počtu konkurzních a restrukturalizačních řízení v letech 2017, 2018, 2019 a 2020:



Statistika obsahuje počet řízení v daném měsíci, bez ohledu na jejich pozdější zamítnutí.

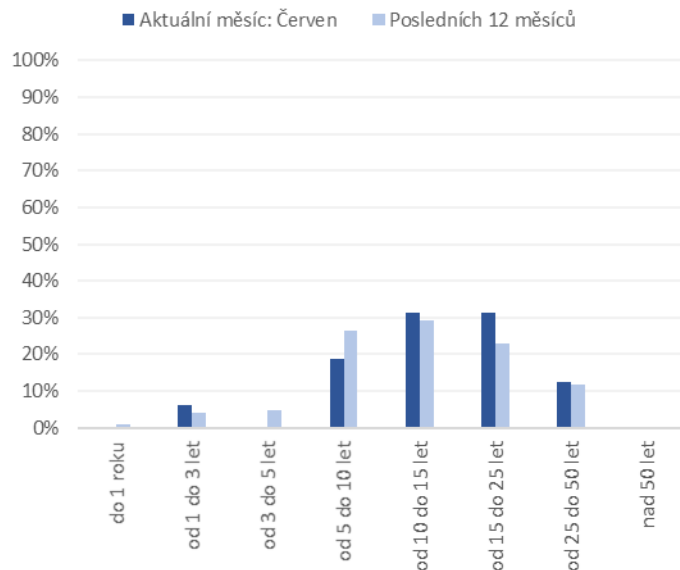
# Konkurzy a restrukturalizace na Slovensku – zahájená řízení (v aktuálním měsíci)



Stáří úpadců (v letech):

## 10 až 15 let

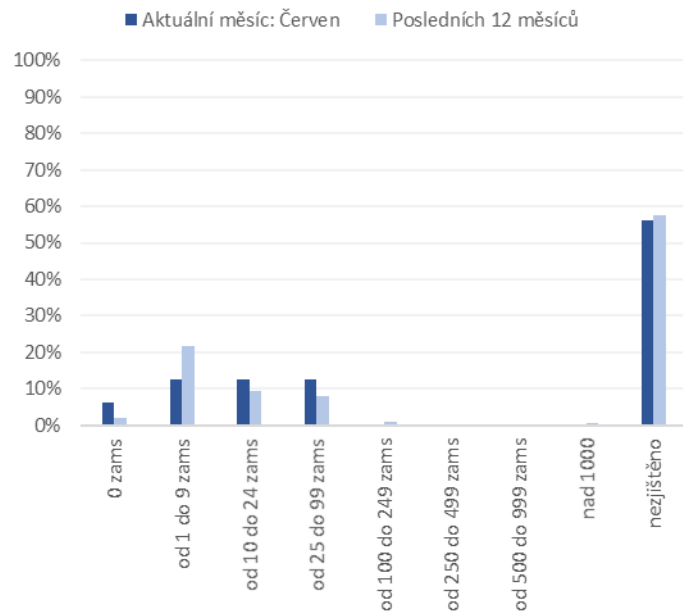
Nejvíce řízení bylo zahájeno ve firmách existujících 10 až 15 let.



Počet zaměstnanců:

## do 10 zaměstnanců

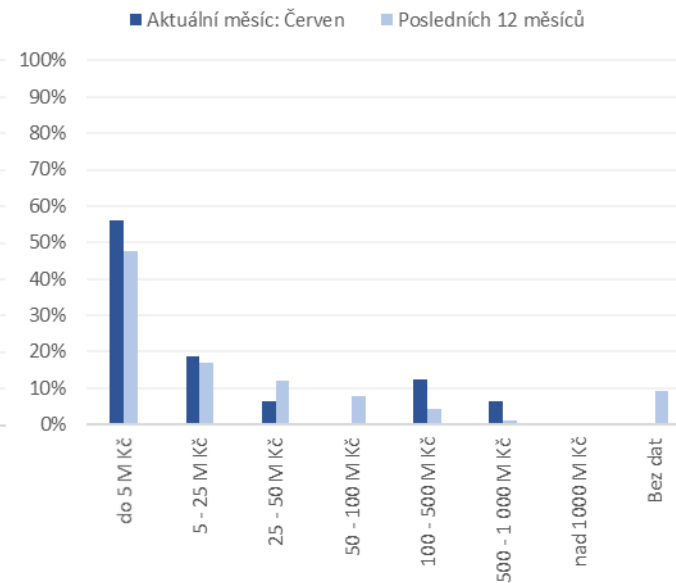
Nejvíce řízení bylo zahájeno ve firmách do 10 zaměstnanců



Bilanční suma úpadců:

## do 5 mil. Kč

Nejvíce řízení bylo zahájeno ve firmách s bilanční sumou do 5 mil. Kč.

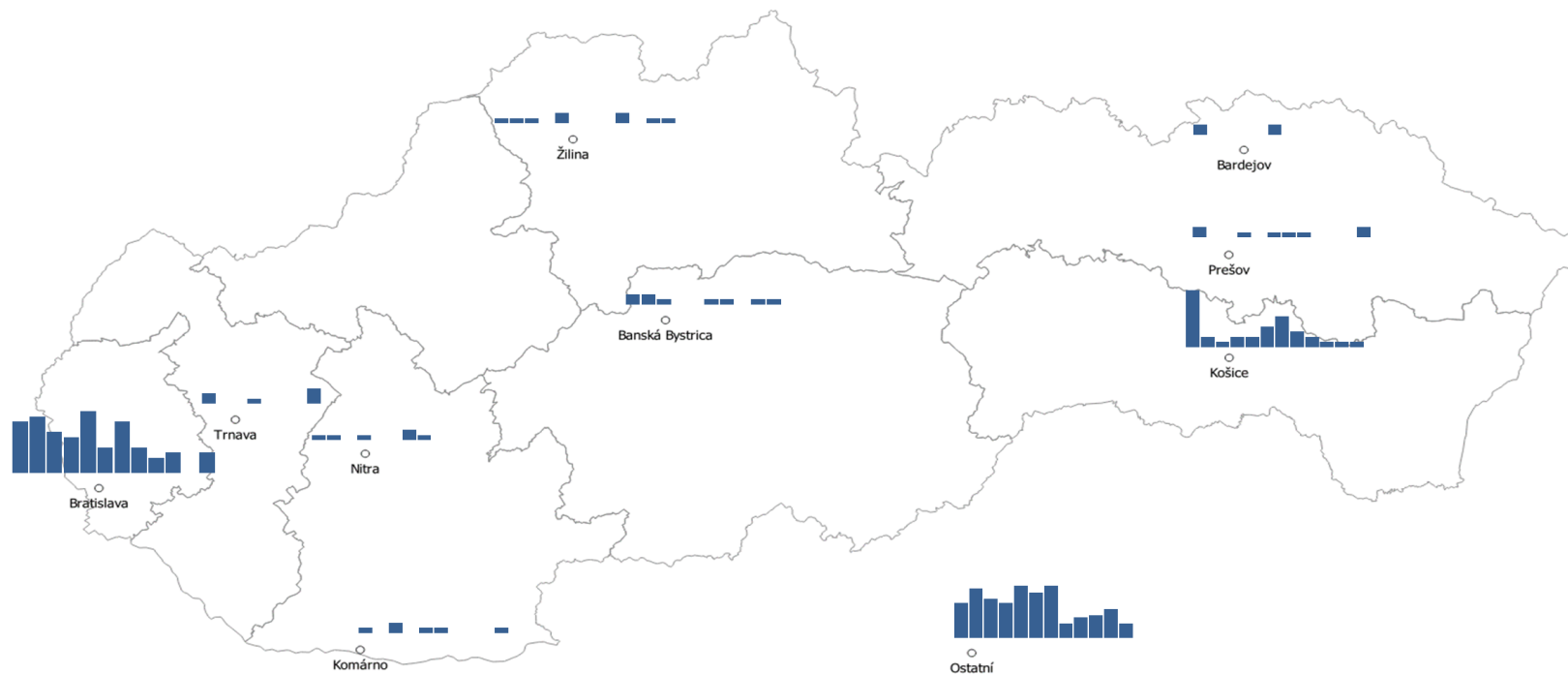


# Konkurzy a restrukturalizace na Slovensku – zahájená řízení



Počet zahájených konkurzních a restrukturalizačních řízení podle sídla úpadce (za posledních 12 měsíců):

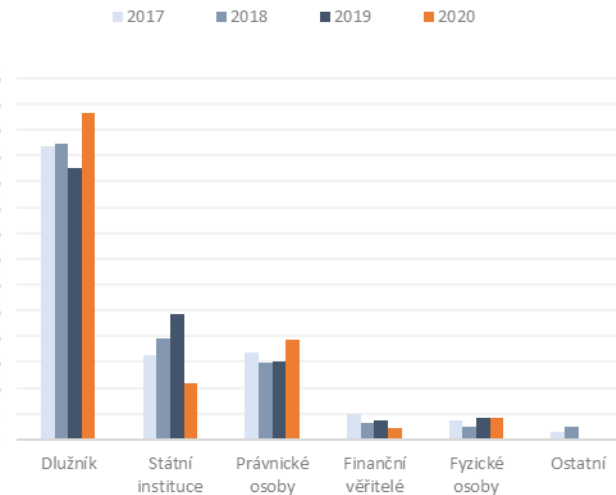
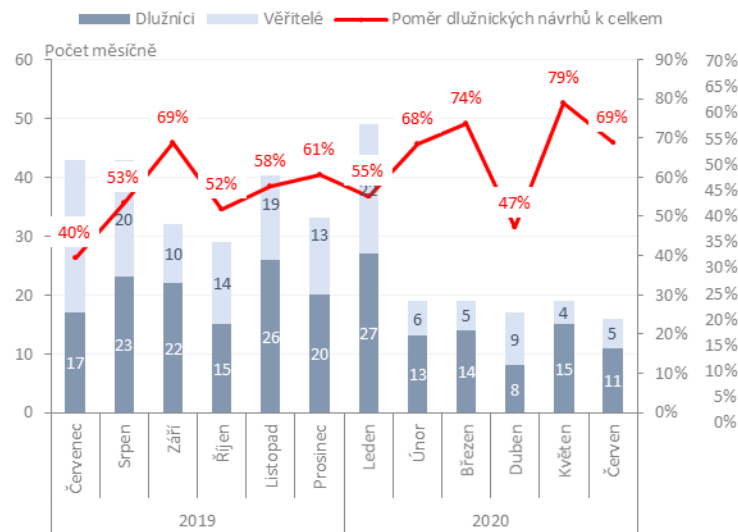
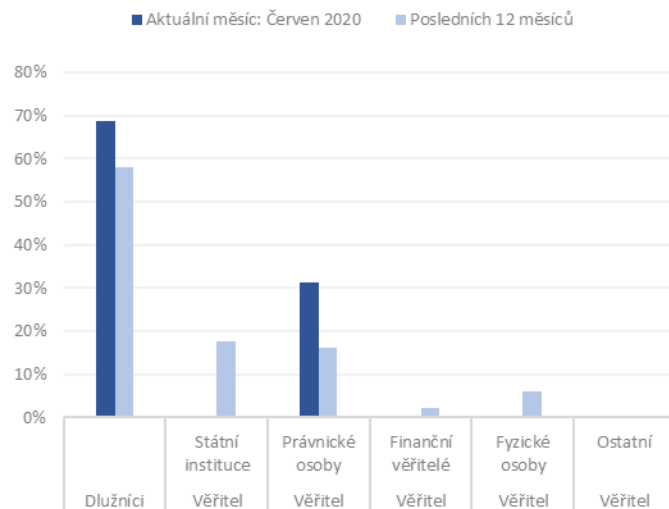
Sídlo úpadce	Celkem	Podíl
Bratislava	79	22%
Košice	36	10%
Žilina	9	2%
Banská Bystrica	9	2%
Prešov	8	2%
Nitra	6	2%
Trenčín	6	2%
Dunajská Streda	6	2%
Ostatní	205	56%
<b>Celkem</b>	<b>364</b>	<b>100%</b>





# Konkurzy a restrukturalizace na Slovensku – zahájená řízení

Poměr zahájených konkurzních a restrukturalizačních řízení podle typu navrhovatele v **aktuálním měsíci** a za **posledních 12 měsíců**:



# Konkurzy a restrukturalizace na Slovensku – zahájená řízení



Přehled zahájených řízení právnických osob v aktuálním měsíci:

## Konkurzní řízení:

## Restrukturalizační řízení (bez výskytu):

Pč	Datum události	Spisová značka	IČ	Název	Správce
1	30.06.2020	28K/2/2020	44074221	NOFA TRANS SPED SK, s.r.o.	neueden
2	30.06.2020	2K/3/2020	31606296	HASTRA s.r.o.	neueden
3	30.06.2020	27K/9/2019	44986033	UI LOGISTIC SOLUTIONS, s.r.o.	neueden
4	05.06.2020	1K/4/2020	31707131	VANOR, spol. s r.o. v likvidácii	Kuruc Dušan, Ing.
5	11.06.2020	27K/12/2020	35841893	IMMOBAU s.r.o.	neueden
6	11.06.2020	1K/3/2020	36716065	VÝROBA KONFEKCIE s. r. o.	Končok Erik, JUDr.
7	24.06.2020	33K/2/2020	35934182	Cuubus International Holding, a.s.	neueden
8	12.06.2020	29K/2/2020	36033171	RIVA HOLZ s.r.o. v likvidácii	Vargová Veronika, Mgr.
9	12.06.2020	32K/4/2020	51200678	Enzo F s.r.o.	neueden
10	13.06.2020	31K/6/2020	36174262	OOS, spol. s r.o.	TETRA INSOLVENCY, k. s.
11	13.06.2020	32K/10/2020	45659516	Vladimír Galamboš s. r. o.	neueden
12	03.06.2020	2K/6/2020	36445444	K.H.G. Prešov, spol. s r.o. v likvidácii	neueden
13	09.06.2020	1K/5/2020	44936630	JUNYO s. r. o.	I&R KONKURZY A REŠTRUKTURALIZÁCIE,k.s.
14	02.06.2020	32K/4/2020	44959559	BOKA SLOVAKIA, s. r. o. v likvidácii	Korec Oliver, JUDr.
15	20.06.2020	2K/5/2020	45988919	VIJOFEL plus s.r.o. v likvidácii	Dubjel Slavomír, JUDr.
16	25.06.2020	23K/2/2020	46608419	STROJTIK s.r.o.	neueden

# Konkurzy a restrukturalizace na Slovensku – prohlášené konkurzy a povolené restrukturalizace



Přehled prohlášených konkurzů a povolených restrukturalizací právnických osob v **aktuálním měsíci**:

## Prohlášené konkurzy:

Pč	Datum události	Spisová značka	IČ	Název	Správce
1	02.06.2020	23K/1/2020	31449069	Aeolus, s. r. o.	Zdychavský Miroslav, Mgr. Ing.
2	02.06.2020	38K/7/2020	36667773	t - mech engineering Slovakia, s.r.o.	Žitník Alojz, JUDr.
3	05.06.2020	30K/4/2020	36853020	INVITA, s.r.o.	Dubjel Slavomír, JUDr.
4	11.06.2020	27K/6/2019	51051478	Dasha s. r. o. v likvidácii	INSOLVENCY GROUP, k. s.
5	18.06.2020	2K/1/2020	46634720	BANKBROKER, a.s.	Babin Vladimír, JUDr.
6	18.06.2020	1K/5/2020	44936630	JUNYO s. r. o.	I&R KONKURZY A REŠTRUKTURALIZÁCIE, k.s.
7	19.06.2020	38K/30/2019	44391871	ANDRLE s. r. o.	Šabová Oľga, Ing.
8	30.06.2020	32K/3/2020	36602809	RB, Veľké Kapušany s.r.o.	Radačovský Marek, JUDr.
9	30.06.2020	25K/3/2020	31417361	ZLIEVÁREŇ TRNÁVA s. r. o.	Kaplanová Alena, JUDr.

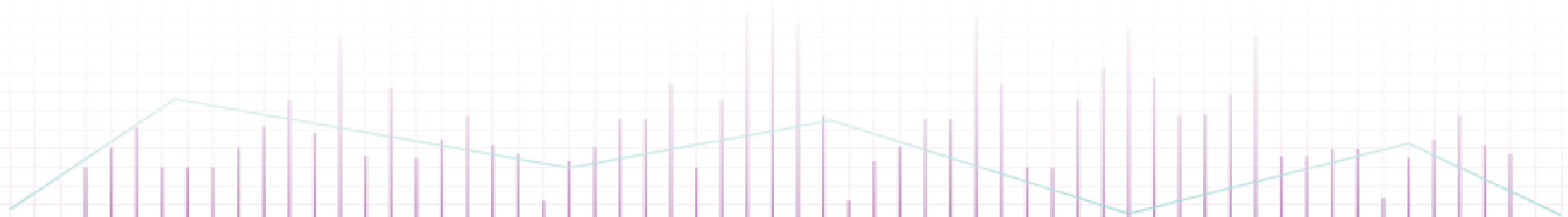
## Povolené restrukturalizace:

Pč	Datum události	Spisová značka	IČ	Název	Správce
1	12.06.2020	36R/1/2020	36616079	KTP Group, s.r.o.	Zselinszky Ladislav, Mgr.
2	30.06.2020	3R/1/2020	36777706	EMP, s. r. o.	Končok Erik, JUDr.



---

# Objednání, o nás a omezení







## Máte zájem o detailní analýzy z Insolvenčního rejstříku a Registra úpadcov?

---

Surveillance každý měsíc zveřejňuje podrobné přehledy o nových insolvenčních řízeních, které sestavuje z údajů českého Insolvenčního rejstříku a slovenského Registra úpadcov a které doplňuje o informace z dalších veřejně dostupných databází a zdrojů.

Pokud máte zájem o další detailní analýzy dat z uvedených rejstříků, kontaktujte nás.

# O nás



**Surveillance** je specializovaná forenzní agentura zaměřená na vyšetřování sofistikované finanční kriminality páchané managementem a zaměstnanci v segmentu privátních společností a veřejné správy. Surveillance je jediná společnost svého druhu v České a Slovenské republice, jež se specializuje výhradně na vyšetřování a prevenci závažných manažerských podvodů a tzv. kriminalitu bílých límečků.

Jsme forenzní specialisté s desítkami let zkušeností v oblasti vyšetřování finanční kriminality. Jsme členy respektovaných organizací Association of Certified Fraud Examiners (Asociace certifikovaných vyšetřovatelů podvodů), INSOL Europe, Council of International Investigators a Českého institutu interních auditorů.

## Naše služby:

- Forenzní vyšetřování
- Forenzní podpora během insolvenčního řízení
- Prověřování firem a jednotlivců
- Zajišťování a analýza elektronických důkazů
- Vizualizace podnikových dat
- Forenzní due diligence v M&A
- Podpora advokátních kanceláří ve sporech

## Česká republika:

**Surveillance, s.r.o.**

Opletalova 55, 110 00 Praha 1 –  
Nové Město

IČO: 28253418

IČ DPH: CZ28253418

[www.surveillance.com](http://www.surveillance.com)



# Omezení



Informace uvedené v této zprávě jsou založeny výhradně na výsledcích vyhledávání veřejných informací, které jsme učinili v on-line zdrojích dostupných v České a Slovenské republice. Předpokládali jsme, že tato data a informace jsou přesné, správné a pravdivé a nejsou zavádějící. Nebyli jsme povinni ověřit a ani jsme neověřovali platnost, pravost a integritu těchto dat.

Přestože jsme se pokusili získat co nejaktuálnější a nejúplnější informace, nemáme možnost ani prostředky pro testování přesnosti, úplnosti a pravdivosti informací získaných z veřejných zdrojů. Zdroje informací, které používáme, mohou samy čerpat nebo využívat zprostředkované informace, a nemusejí být proto aktuální a mohou samy spoléhat na informace třetích stran. Neneseme proto žádnou odpovědnost a neručíme za přesnost a úplnost žádné z informací z veřejných zdrojů.

Informace uvedené v této zprávě byly shromážděny na základě prohledávání on-line veřejných zdrojů dostupných v České a Slovenské republice. Přestože informace získané z těchto zdrojů bývají považovány za pravdivé, nemůžeme garantovat jejich věrohodnost.

Neneseme proto žádnou odpovědnost za pravdivost a úplnost informací získaných z těchto zdrojů. Přestože informace získané z těchto zdrojů bývají všeobecně považovány za přesné, nemůžeme garantovat jejich důvěryhodnost. Taktéž nemůžeme ovlivnit periodicitu, s jakou poskytovatelé údajů aktualizují své záznamy, a proto si uvědomujeme omezenou aktuálnost a důvěryhodnost těchto informací.

Informace jsou získávány z mnoha databází, evidenčních systémů a dalších zdrojů, nad kterými nemáme žádnou kontrolu. Jedná se tak o potenciálně nespolehlivé a nepřesné elektronické zdroje. V těchto případech nemůžeme absolutně ručit za přesnost, úplnost, aktuálnost nebo dostupnost uvedených záznamů ani za vhodnost jednotlivých informací pro uživatele těchto záznamů a údajů.

Údaje v této zprávě jsou poskytovány s vědomím toho, že uživatel se na ně nebude spoléhat jako na jediný možný zdroj informací pro své rozhodování nebo pro zaujetí stanoviska k dalším záležitostem. Tam, kde je to nevyhnutelné, by měl uživatel zvážit potvrzení informací z této zprávy i z dalších dostupných zdrojů.

Zdroje dat:

Česká republika:  
Insolvenční rejstřík: <https://isir.justice.cz>  
Administrativní registr ekonomických subjektů:  
<http://www.info.mfcr.cz/ares/>

Slovensko:  
Register úpadcov: <https://ru.justice.sk>  
Register účtovných závierok:  
<http://www.registeruz.sk>  
Obchodný register: <http://www.orsr.sk/>



**Surveillance, s.r.o.**

**Opletalova 55, 110 00 Praha 1 – Nové Město**

**info@surveillance.com | www.surveillance.com**

© 2018