

Reorganizace v České republice v období od 1.1. 2016 do 30. 4. 2019

SHRNUTÍ: Reorganizace v České republice v období od 1.1.2016 do 30.4.2019



- V období od 1.1.2016 do 30.4.2019 bylo povoleno 67 reorganizací, z toho 34 předbalených reorganizací (tj. ve kterých bylo usnesení o úpadku spojené s povolením reorganizace).
- Nejvyšší počet reorganizací ve sledovaném období byl v roce 2016 (celkem 26 reorganizací).
- Celkem bylo v uvedeném období přeměněno 22 reorganizací v konkurs.
- Nejvíce reorganizací proběhlo ve firmách:
 - se stářím 15 až 50 let,
 - s méně než 10-ti zaměstnanci,
 - se základním kapitálem nad 50 mil. Kč.
- Do 18 reorganizací vstoupilo státní zastupitelství.
- Počet přihlášených pohledávek zahraničních věřitelů tvořil 4,0% z celkového počtu přihlášených pohledávek do insolvenčních řízení úpadců v reorganizaci a 1,7 % do insolvenčních řízení úpadců v konkurzu.
- Firmy zahraničních věřitelů přihlášených do insolvenčních řízení firem v reorganizaci měli nejčastěji právní formu GmbH, SA a AG.

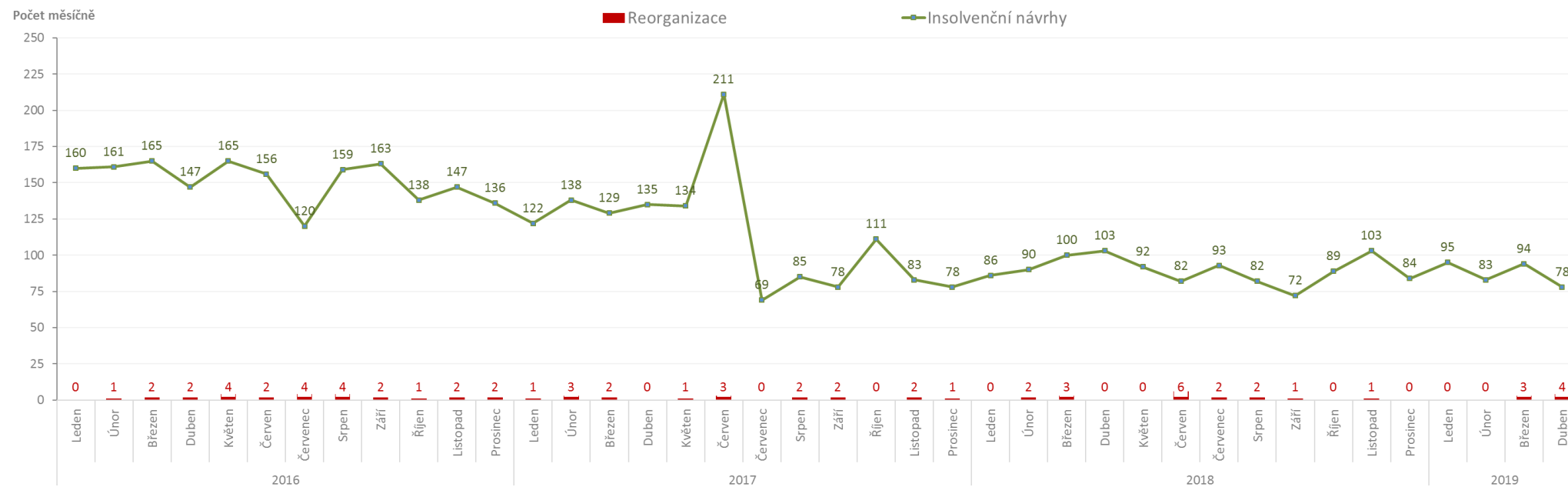
SHRNUTÍ: Reorganizace v České republice v období od 1.1.2016 do 30.4.2019



4 616 insolvenčních návrhů

67 reorganizací

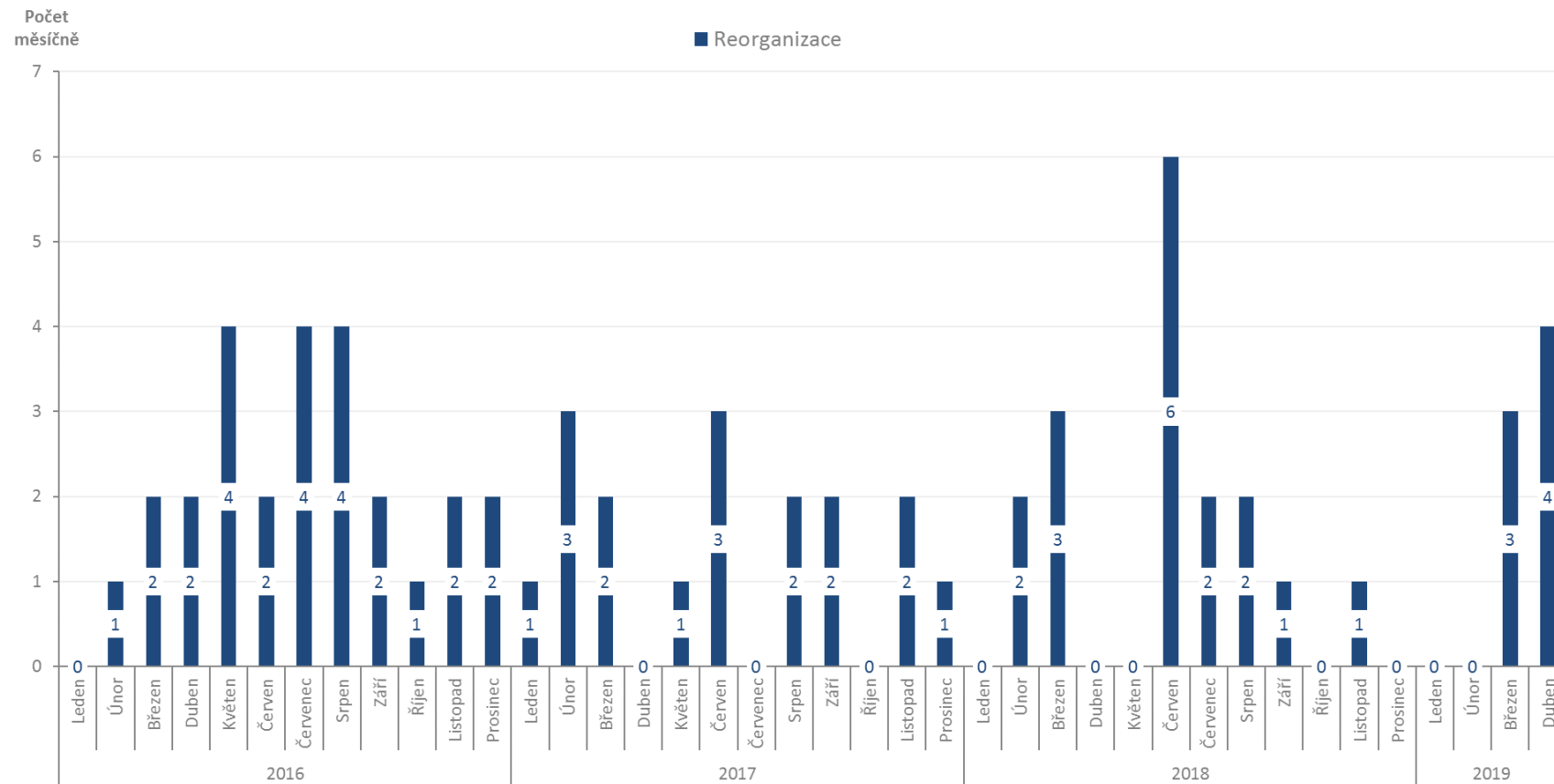
Počet podaných insolvenčních návrhů a zahájených reorganizací od 1.1.2016:



Reorganizace v České republice 2016 – 2019



Měsíční vývoj počtu reorganizací od 1.1.2016 do 30.4.2019:

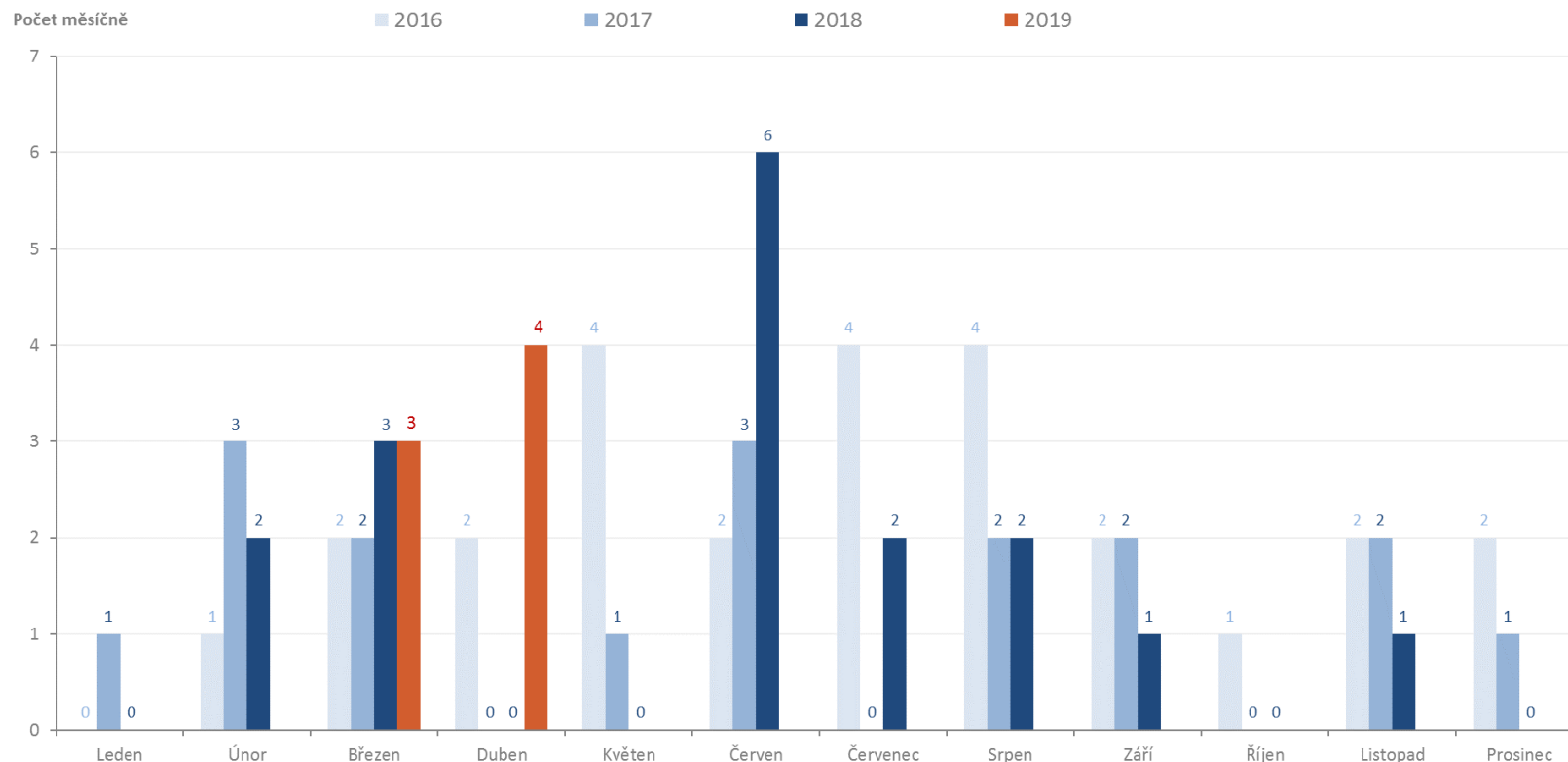


Statistika obsahuje počet reorganizací v daném měsíci, bez ohledu na jejich pozdější zamítnutí.

Reorganizace v České republice 2016 – 2019



Měsíční počty reorganizací v letech 2016 až 2019:



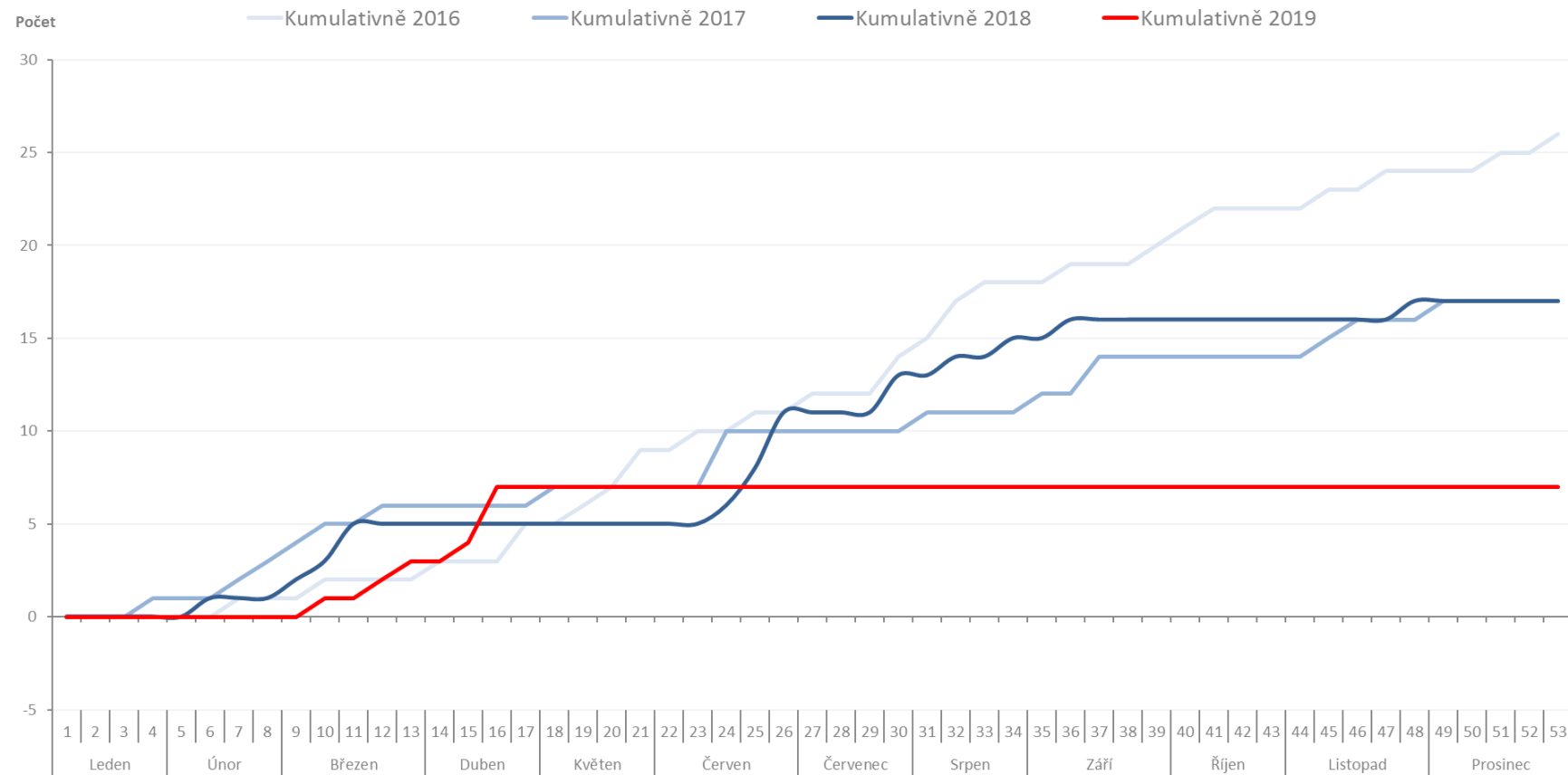
Počet	2016	2017	2018	2019	Celkem
Leden	0	1	0	0	1
Únor	1	3	2	0	6
Březen	2	2	3	3	10
Duben	2	0	0	4	6
Květen	4	1	0	0	5
Červen	2	3	6	0	11
Červenec	4	0	2	0	6
Srpen	4	2	2	0	8
Září	2	2	1	0	5
Říjen	1	0	0	0	1
Listopad	2	2	1	0	5
Prosinec	2	1	0	0	3
Celkem	26	17	17	7	67

Statistika obsahuje počet reorganizací v daném měsíci, bez ohledu na jejich pozdější zamítnutí.

Reorganizace v České republice 2016 – 2019



Kumulativní vývoj počtu reorganizací v letech 2016 až 2019:



Statistika obsahuje počet reorganizací v daném měsíci, bez ohledu na jejich pozdější zamítnutí.

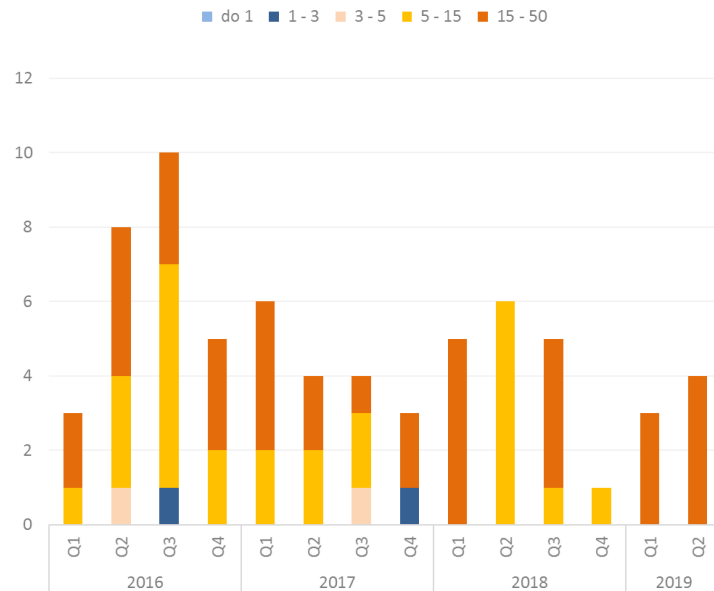
Reorganizace v České republice 2016 – 2019



Stáří úpadců (v letech):

15 až 50 let

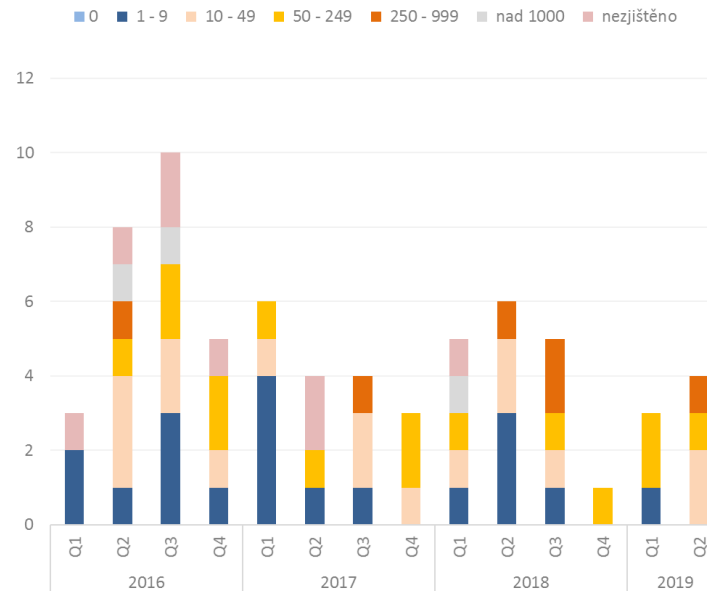
Nejvíce reorganizací proběhlo ve firmách se stářím 15 až 50 let.



Počet zaměstnanců:

do 10 zaměstnanců

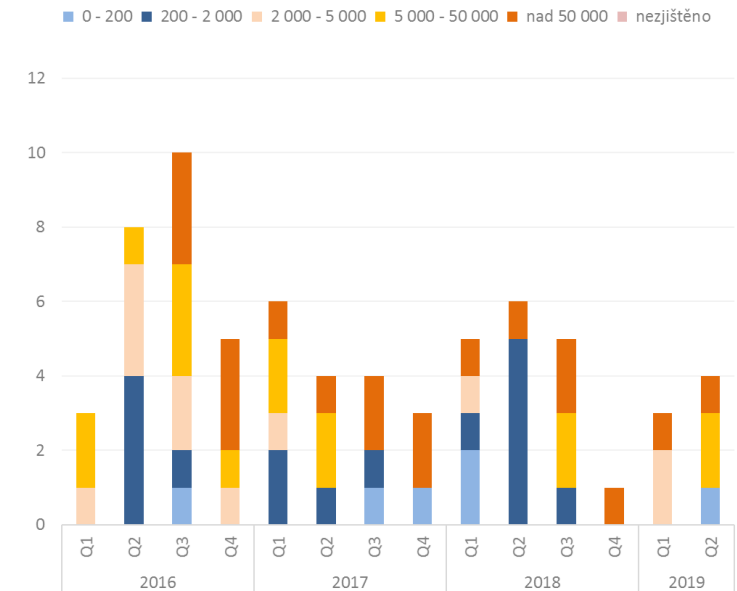
Nejvíce reorganizací proběhlo ve firmách s méně než 10-ti zaměstnanci.



Základní kapitál:

nad 50 mil. Kč

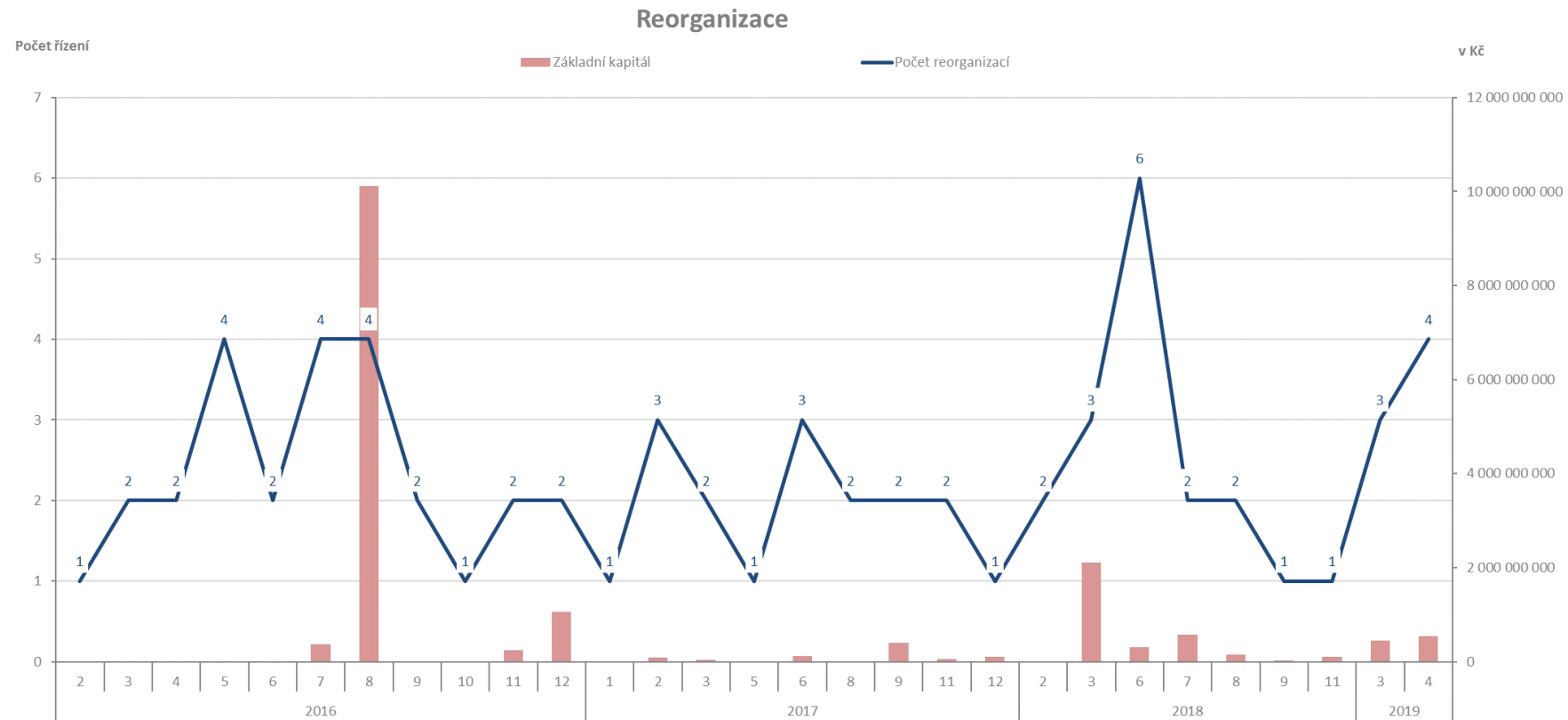
Nejvíce reorganizací proběhlo ve firmách se základním kapitálem nad 50 mil. Kč.



Reorganizace v České republice 2016 – 2019



Celkem základní kapitál úpadců v reorganizaci po měsících (v Kč):



Reorganizace v České republice 2016 – 2019: přehled úpadců



Přehled nejvýznamnějších reorganizací podle výše základního kapitálu (výběr nad 10 mil. Kč):

PČ	Datum stavu	Spisová značka	Datum vzniku	IČ	Název	Správce	Počet zaměstnanců	Stáří (v letech) - k zahájení ins. říz.	Základní kapitál (v Kč)
1	12.8.2016	INS 10525/2016	1.6.2005	26863154	OKD, a.s.	Louda Lee	000 - 9999 zaměstnanců	11	10 086 800 000
2	16.3.2018	INS 4078/2018	18.4.2001	25877950	VÍTKOVICE HEAVY MACHINERY a.s.	KONREO, v.o.s.	000 - 1499 zaměstnanců	17	2 100 000 000
3	15.12.2016	INS 10134/2016	1.1.2004	26823357	VÍTKOVICE POWER ENGINEERING a.s.	Vandrovec David, Zrůstek a partneři v.o.s., CURATORES v.o.s.	25 - 49 zaměstnanců	13	1 000 000 000
4	25.7.2018	INS 7406/2018	1.5.1992	45534276	VEBA, textilní závody a.s.	Cupka Josef	500 - 999 zaměstnanců	27	560 382 000
5	18.4.2019	INS 18526/2018	26.9.1990	00508055	ČKD Kutná Hora, a.s.	Lužová Jiřina	250 - 499 zaměstnanců	29	485 000 000
6	29.3.2019	INS 13566/2018	31.8.1995	63998076	INEKON GROUP, a.s.	Šotek Ivo	50 - 99 zaměstnanců	23	449 500 000
7	12.9.2017	INS 17117/2017	15.10.2012	24233048	EUROPRINT, a.s.	Tichovský Ivo	250 - 499 zaměstnanců	5	322 000 000
8	20.7.2016	INS 26062/2015	25.1.2006	27419762	SHANGHAI MALING (CZECH) a.s.	AS ZIZLAVSKY v.o.s.	6 - 9 zaměstnanců	10	310 000 000
9	21.6.2018	INS 8492/2018	17.3.2008	28366085	BOR Biotechnology, a.s.	1. správčovská a konkurzní v.o.s.	10 - 19 zaměstnanců	11	307 000 000
10	16.11.2016	INS 22349/2016	11.4.1994	61458848	2P Commercial Agency s.r.o.	Hanák Jiří, AB insolvence v.o.s.	1 - 5 zaměstnanců	23	220 000 000
11	10.8.2018	INS 12453/2018	1.1.2001	25871587	VÍTKOVICE MECHANIKA a. s.	KONREO, v.o.s.	250 - 499 zaměstnanců	18	155 000 000
12	6.12.2017	INS 14437/2017	1.3.1996	64506347	KRÁLOVOPOLSKÁ RIA, a.s.	Administrace insolvenčí CITY TOWER, v.o.s., Šotek Ivo	50 - 99 zaměstnanců	22	103 011 000
13	28.11.2018	INS 2762/2011	19.7.2004	27167909	OLEO CHEMICAL, a.s.	Hanák Jiří	50 - 99 zaměstnanců	7	100 000 000
14	27.2.2017	INS 16348/2016	30.9.1996	25079450	Velvana, a. s.	Tetera a spol., Jinochová Matyášová Martina, INSOL.UTION, v.o.s	6 - 9 zaměstnanců	20	90 350 000
15	12.6.2017	INS 7580/2017	20.1.1998	25639641	ESSA CZECH, spol. s r.o.	Hanák Jiří	200 - 249 zaměstnanců	20	86 324 297
16	11.9.2017	INS 10086/2017	1.8.2010	28126548	ELMO-PLAST a.s.	KOPPA, v.o.s.	25 - 49 zaměstnanců	7	72 929 000
17	27.12.2016	INS 18483/2016	23.4.2001	25877933	VÍTKOVICE GEARWORKS a.s.	Vandrovec David, Cihelková Monika	100 - 199 zaměstnanců	16	60 000 000
18	21.7.2016	INS 3441/2016	22.7.1999	25782932	Motormedia Bohemia s.r.o.	Vandrovec David	1 - 5 zaměstnanců	17	59 200 000
19	6.11.2017	INS 15314/2017	1.6.1997	25107305	SEVAPHARMA, a.s.	Vidovičová Lenka	10 - 19 zaměstnanců	21	52 047 040
20	18.4.2019	INS 20793/2018	11.3.1997	25266411	ROJEK dřevobráběcí stroje a.s.	Vandrovec David, Šotek Ivo	25 - 49 zaměstnanců	22	49 980 000
21	20.3.2017	INS 22466/2016	1.8.1999	25197452	LUMEN a.s.	AS ZIZLAVSKY v.o.s.	6 - 9 zaměstnanců	18	35 175 000
22	13.6.2017	INS 4477/2017	15.1.1999	25828258	VÍTKOVICE REVMONT a.s.	Vandrovec David, Klauďy Aleš	6 - 9 zaměstnanců	19	30 000 000
23	6.9.2018	INS 7117/2018	29.12.1990	00008711	VUCHZ, a.s.	AS ZIZLAVSKY v.o.s.	10 - 19 zaměstnanců	28	20 704 000
24	1.11.2016	INS 16562/2016	13.12.1999	25848461	VAMOZ - servis, a.s.	Administrace insolvenčí CITY TOWER, v.o.s., Hanák Jiří	100 - 199 zaměstnanců	17	16 942 000
25	1.8.2016	INS 12177/2016	11.2.2004	26827301	STONE CONNECTION CZECH s.r.o.	Hanák Jiří	10 - 19 zaměstnanců	13	15 000 000
26	21.4.2016	INS 29152/2015	23.7.1991	41539460	TERM, spol. s r. o.	AB insolvence v.o.s.	25 - 49 zaměstnanců	25	11 834 000
27	3.3.2016	INS 25493/2015	26.2.1993	47906260	APOS-AUTO, s.r.o.	Vidovičová Lenka	1 - 5 zaměstnanců	23	11 200 000
28	10.2.2016	INS 32262/2015	6.8.2008	28669771	Chrudim IRON & STEEL, s.r.o.	UbrlS v.o.s.	6 - 9 zaměstnanců	8	10 823 935
29	31.8.2016	INS 19481/2016	2.11.2015	04528131	VÍTKOVICE ENVI a.s.	1. správčovská a konkurzní v.o.s., Hepperová Eva	50 - 99 zaměstnanců	1	10 668 115

Reorganizace v České republice 2016 – 2019: přehled úpadců



Přehled všech reorganizací, které byly přeměněny v konkurz:

Pč	Datum konkurzu	Datum reorganizace	Spisová značka	Datum vzniku	IČ	Název	Správce	Počet zaměstnanců	Stáří (v letech) - k zahájení ins. říz.	Základní kapitál (v Kč)
1	21.7.2016	20.7.2016	INS 26062/2015	25.1.2006	27419762	SHANGHAI MALING (CZECH) a.s.	AS ZIZLAVSKY v.o.s.	6 - 9 zaměstnanců	10	310 000 000
2	2.1.2017	29.9.2016	INS 15122/2016	27.12.2007	28207696	STAVCONSULT PROJEKT a.s.	Hýsková Petra	Neuvedeno	9	2 000 000
3	30.5.2017	21.7.2016	INS 3441/2016	22.7.1999	25782932	Motormedia Bohemia s.r.o.	Vandrovec David	1 - 5 zaměstnanců	17	59 200 000
4	31.5.2017	11.9.2017	INS 10086/2017	1.8.2010	28126548	ELMO-PLAST a.s.	KOPPA, v.o.s.	25 - 49 zaměstnanců	7	72 929 000
5	21.7.2017	20.3.2017	INS 22466/2016	1.8.1999	25197452	LUMEN a.s.	AS ZIZLAVSKY v.o.s.	6 - 9 zaměstnanců	18	35 175 000
6	7.8.2017	15.12.2016	INS 10134/2016	1.1.2004	26823357	VÍTKOVICE POWER ENGINEERING a.s.	Vandrovec David, Zrůstek a partneři v.o.s., CURADORES v.o.s.	25 - 49 zaměstnanců	13	1 000 000 000
7	14.9.2017	16.11.2016	INS 22349/2016	11.4.1994	61458848	2P Commercial Agency s.r.o.	AB insolvence v.o.s., Hanák Jiří	1 - 5 zaměstnanců	23	220 000 000
8	24.10.2017	2.5.2017	INS 20424/2015	31.5.2007	27902374	INTER BUILDING, a.s.	Hýsková Petra	Neuvedeno	9	5 000 000
9	31.10.2017	1.8.2017	INS 10161/2017	13.2.1998	25645811	PVZ s.r.o.	Martínková Kateřina, Švihla Jiří	1 - 5 zaměstnanců	20	200 000
10	18.12.2017	16.6.2016	INS 4252/2016	4.7.2012	24245984	POLDI s. r. o.	AS ZIZLAVSKY v.o.s.	100 - 199 zaměstnanců	4	200 000
11	18.12.2017	10.5.2016	INS 24211/2015	20.9.2005	27379400	POLDI TRADE a.s.	AS ZIZLAVSKY v.o.s.	20 - 24 zaměstnanci	11	2 000 000
12	17.1.2018	24.2.2017	INS 17030/2016	27.4.1992	45271917	International Wellness Center, s.r.o.	Administrace insolvenčí CITY TOWER, v.o.s.	1 - 5 zaměstnanců	25	200 000
13	12.2.2018	10.2.2016	INS 32262/2015	6.8.2008	28669771	Chrudim IRON & STEEL, s.r.o.	UbrIS v.o.s.	6 - 9 zaměstnanců	8	10 823 935
14	23.3.2018	16.6.2017	INS 9495/2016	9.11.2005	26095815	Masokombinát Tábor s.r.o.	AK2H insolvence v.o.s.	Neuvedeno	11	210 000
15	3.5.2018	6.10.2016	INS 32653/2014	14.7.2010	29228018	PSK - ASM s.r.o.	Šváb Milan, Horizont ISPL v.o.s.	Neuvedeno	5	2 100 000
16	11.5.2018	27.2.2017	INS 16348/2016	30.9.1996	25079450	Velvana, a. s.	Tetera a spol. , Jinochová Matyášová Martina, INSOL.UTION, v.o.s.	6 - 9 zaměstnanců	20	90 350 000
17	11.7.2018	30.3.2016	INS 25731/2015	9.6.1997	25271253	D.K.E. Dobré s.r.o.	Indra-Šebesta v.o.s. , Česká insolvenční v.o.s.	Neuvedeno	19	3 100 000
18	13.9.2018	22.6.2018	INS 6460/2018	7.10.2008	27547582	NH Glass s.r.o.	Smrčka a Kubálek v.o.s.	25 - 49 zaměstnanců	10	200 000
19	15.11.2018	7.3.2018	INS 9602/2017	4.1.1994	47675870	TELO a.s.	Insolvenční společnost v.o.s. , Winkelhoferová Lenka	1 - 5 zaměstnanců	24	1 000 000
20	10.1.2019	21.6.2018	INS 8492/2018	17.3.2008	28366085	BOR Biotechnology, a.s.	1. správcovská a konkurzní v.o.s.	10 - 19 zaměstnanců	11	307 000 000
21	29.3.2019	6.12.2017	INS 14437/2017	1.3.1996	64506347	KRÁLOVOPOLSKÁ RIA, a.s.	Šotek Ivo, Administrace insolvenčí CITY TOWER, v.o.s.	50 - 99 zaměstnanců	22	103 011 000
22	10.4.2019	26.6.2018	INS 11182/2017	7.4.2009	28335830	OTR Recycling s.r.o.	Tichovský Ivo, Winkelhoferová Lenka	1 - 5 zaměstnanců	9	200 000

Reorganizace v České republice 2016 – 2019: insolvenční správci



Přehled počtu reorganizací podle insolvenčních správců:

Název / jméno insolvenčního správce	Počet reorganizací														Celkem	Podíl
	2016		2017				2018				2019					
	Q1	Q2	Q3	Q4	Q1	Q2	Q3	Q4	Q1	Q2	Q3	Q4	Q1	Q2		
1 AS ZIZLAVSKY v.o.s.		4	1		2						1		1		9	10,2%
2 Hanák Jiří		2	2	2		1						1		8	9,1%	
3 Vandrovec David			1	2		1			1					6	6,8%	
4 Hýsková Petra			2		1	1			1					5	5,7%	
5 Šotek Ivo								1					1	4	4,5%	
6 Administrace insolvencí CITY TOWER, v.o.s.		1		1	1			1						4	4,5%	
7 1. správcovská a konkurzní v.o.s.			1							1	1		1	4	4,5%	
8 TP Insolvence, v.o.s.			1							1				3	3,4%	
9 Winkelhoferová Lenka									1	2				3	3,4%	
10 Tichovský Ivo							2			1				3	3,4%	
11 Louda Lee		1	1											2	2,3%	
12 Hepperová Eva			1					1						2	2,3%	
13 AB insolvence v.o.s.		1		1										2	2,3%	
14 Vidovičová Lenka	1							1						2	2,3%	
15 Jánošík David										1	1			2	2,3%	
16 KONREO, v.o.s.									1		1			2	2,3%	
17 KOPPA, v.o.s.							1							2	2,3%	
Ostatní	3	0	1	5	5	2	2	0	3	2	1	0	0	25	28,4%	
Celkem	4	9	11	11	9	5	5	4	7	8	5	1	3	6	88	100,0%
<i>Podíl</i>	<i>5%</i>	<i>10%</i>	<i>13%</i>	<i>13%</i>	<i>10%</i>	<i>6%</i>	<i>6%</i>	<i>5%</i>	<i>8%</i>	<i>9%</i>	<i>6%</i>	<i>1%</i>	<i>3%</i>	<i>7%</i>	<i>100%</i>	

V případě působení více správců v rámci jedné reorganizace, byla taková reorganizace přidána do statistiky víckrát.

Reorganizace v České republice 2016 – 2019: insolvenční správci



Přehled počtu reorganizací podle insolvenčních správců se zvláštním povolením:

Název / jméno insolvenčního správce	Počet reorganizací												Celkem	Podíl	
	2016		2017			2018			2019						
	Q2	Q3	Q4	Q1	Q2	Q3	Q4	Q1	Q2	Q3	Q1	Q2			
1 AS ZIZLAVSKY v.o.s.	4	1		2							1	1		9	17,3%
2 Vandrovec David		1	2		1			1					1	6	11,5%
3 Hýsková Petra		2		1	1			1						5	9,6%
4 Šotek Ivo							1					1	2	4	7,7%
5 1. správcovská a konkurzní v.o.s.		1							1	1	1			4	7,7%
6 TP Insolvence, v.o.s.		1							1				1	3	5,8%
7 Winkelhoferová Lenka								1	2					3	5,8%
8 Louda Lee	1	1												2	3,8%
9 Jánošík David									1	1				2	3,8%
10 KONREO, v.o.s.								1			1			2	3,8%
11 KOPPA, v.o.s.							1						1	2	3,8%
12 Vlašáný Lukáš									1					1	1,9%
13 Jinochová Matyášová Martina				1										1	1,9%
14 Zrůstek a partneři v.o.s.			1											1	1,9%
15 Lužová Jiřina													1	1	1,9%
16 Cihelková Monika			1											1	1,9%
17 Martínková Kateřina							1							1	1,9%
18 INSOL.UTION, v.o.s.				1										1	1,9%
19 Smrčka a Kubálek v.o.s.									1					1	1,9%
20 Insolvenční agentura v.o.s.		1												1	1,9%
21 Fabian Pavel				1										1	1,9%
Ostatní	0	0	0	0	0	0	0	0	0	0	0	0	0	0	0,0%
Celkem	5	8	4	6	2	2	1	4	7	4	3	6	52	100,0%	
<i>Podíl</i>	10%	15%	8%	12%	4%	4%	2%	8%	13%	8%	6%	12%	100%		

V případě působení více správců v rámci jedné reorganizace, byla taková reorganizace přidána do statistiky víckrát.

Reorganizace v České republice 2016 – 2019: státní zastupitelství



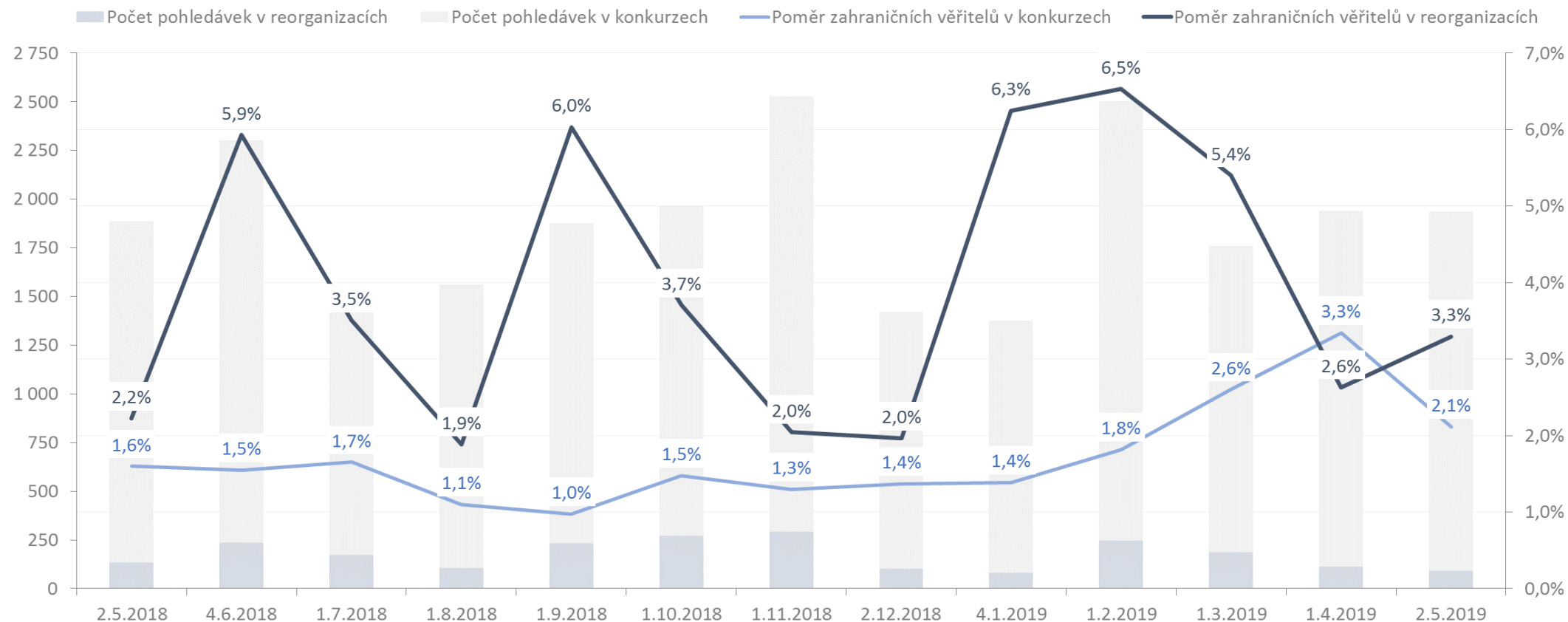
Přehled reorganizací, do kterých vstoupilo státní zastupitelství:

Název úpadce	Spisová značka	Datum ins. návrhu	Datum vstupu SZ	Počet dní do vstupu
VÍTKOVICE POWER ENGINEERING a.s.	INS 10134/2016	29.4.2016	31.8.2016	124
OKD, a.s.	INS 10525/2016	3.5.2016	5.5.2016	2
CLASIDES, a.s.	INS 10547/2014	15.4.2014	28.1.2016	653
VÍTKOVICE MECHANIKA a. s.	INS 12453/2018	30.7.2018	10.9.2018	42
Rezidence Kavčí Hory a.s.	INS 13739/2014	19.5.2014	17.9.2014	121
HOPR TRADE CZ, s.r.o.	INS 17564/2016	27.7.2016	21.1.2019	908
VÍTKOVICE GEARWORKS a.s.	INS 18483/2016	9.8.2016	4.10.2016	56
ČKD Kutná Hora, a.s.	INS 18526/2018	29.11.2018	12.2.2019	75
MPOWER Engineering, a.s.	INS 1884/2017	31.1.2017	25.10.2017	267
VÍTKOVICE ENVI a.s.	INS 19481/2016	23.8.2016	30.9.2016	38
POLDI TRADE a.s.	INS 24211/2015	25.9.2015	21.10.2016	392
OLEO CHEMICAL, a.s.	INS 2762/2011	21.2.2011	9.10.2017	2 422
Nemocnice sv. Alžběty spol. s r.o.	INS 3271/2016	12.2.2016	31.10.2017	627
VÍTKOVICE HEAVY MACHINERY a.s.	INS 4078/2018	12.3.2018	9.4.2018	28
POLDI s. r. o.	INS 4252/2016	23.2.2016	14.9.2016	204
MOTORPAL, a.s.	INS 882/2016	18.1.2016	1.3.2016	43
Masokombinát Tábor s.r.o.	INS 9495/2016	22.4.2016	31.3.2017	343
TELO a.s.	INS 9602/2017	9.5.2017	13.6.2017	35

Reorganizace v České republice 2016 – 2019: věřitelé



Graf vývoje poměru počtu pohledávek zahraničních věřitelů na celkovém počtu pohledávek ve firmách v konkurzu a v reorganizaci:



Statistika obsahuje přehled počtu pohledávek věřitelů v insolvenčních řízeních, která byla zahájena pouze v roce 2017, 2018 a 2019.

Reorganizace v České republice 2016 – 2019: věřitelé



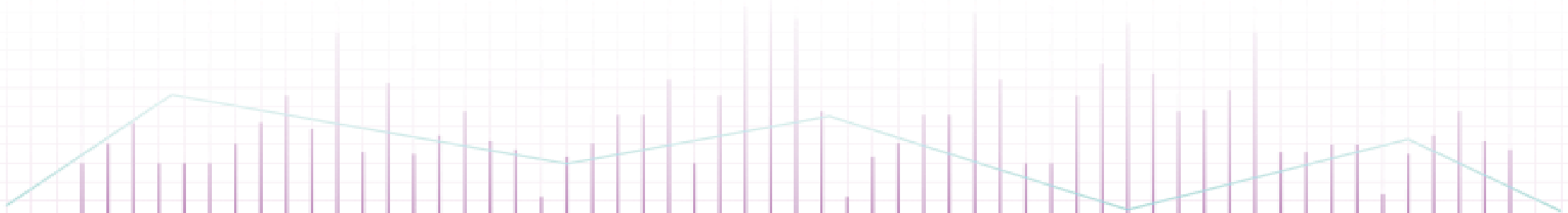
Přehled počtu zahraničních věřitelů podle právní formy společnosti, přihlášených do insolvenčních řízení firem v reorganizaci:

Právní forma věřitele	K datu													Celkom
	2.5.2018	4.6.2018	1.7.2018	1.8.2018	1.9.2018	1.10.2018	1.11.2018	2.12.2018	4.1.2019	1.2.2019	1.3.2019	1.4.2019	2.5.2019	
GmbH		2	5	1	7	2	3	1	1	1	1		1	25
SA	1	5				7	1	1	1	4	1			21
AG		4		1	4	1				1	2			13
LTD		1			2				1	1	1			6
Sp.z o.o.							1			2		2		5
Other					1				1	2	1			5
PLC												1	2	3
S.á.r.l.	2													2
LLC										1	1			2
SRL		1									1			2
SPA							1							1
BV											1			1
Celkom	3	13	5	2	14	10	6	2	4	12	9	3	3	86

Statistika obsahuje přehled počtu pohledávek věřitelů v insolvenčních řízeních, která byla zahájena pouze v roce 2017, 2018 a 2019.



Objednání, o nás a omezení



Máte zájem o detailní analýzy z Insolvenčního rejstříku a Registra úpadcov?



Surveillance každý měsíc zveřejňuje podrobné přehledy o nových insolvenčních řízeních, které sestavuje z údajů českého Insolvenčního rejstříku a slovenského Registra úpadcov a které doplňuje o informace z dalších veřejně dostupných databází a zdrojů.

Pokud máte zájem o další detailní analýzy dat z uvedených rejstříků, kontaktujte nás.

O nás



Surveillance je specializovaná forenzní agentura zaměřená na vyšetřování sofistikované finanční kriminality páchané managementem a zaměstnanci v segmentu privátních společností a veřejné správy. Surveillance je jediná společnost svého druhu v České a Slovenské republice, jež se specializuje výhradně na vyšetřování a prevenci závažných manažerských podvodů a tzv. kriminality bílých límečků.

Jsme forenzní specialisté s desítkami let zkušeností v oblasti vyšetřování finanční kriminality. Jsme členy respektovaných organizací Association of Certified Fraud Examiners (Asociace certifikovaných vyšetřovatelů podvodů), INSOL Europe, Council of International Investigators a Českého institutu interních auditorů.

Naše služby:

- Forenzní vyšetřování
- Forenzní podpora během insolvenčního řízení
- Prověřování firem a jednotlivců
- Zajišťování a analýza elektronických důkazů
- Vizualizace podnikových dat
- Forenzní due diligence v M&A
- Podpora advokátních kanceláří ve sporech

Česká republika:

Surveillance, s.r.o.

Opletalova 55, 110 00 Praha 1 –
Nové Město

IČO: 28253418

IČ DPH: CZ28253418

www.surveillance.com



Omezení



Informace uvedené v této zprávě jsou založeny výhradně na výsledcích vyhledávání veřejných informací, které jsme učinili v on-line zdrojích dostupných v České a Slovenské republice. Předpokládali jsme, že tato data a informace jsou přesné, správné a pravdivé a nejsou zavádějící. Nebyli jsme povinni ověřit a ani jsme neověřovali platnost, pravost a integritu těchto dat.

Přestože jsme se pokusili získat co nejaktuálnější a nejúplnější informace, nemáme možnost ani prostředky pro testování přesnosti, úplnosti a pravdivosti informací získaných z veřejných zdrojů. Zdroje informací, které používáme, mohou samy čerpat nebo využívat zprostředkované informace, a nemusejí být proto aktuální a mohou samy spoléhat na informace třetích stran. Neneseme proto žádnou odpovědnost a neručíme za přesnost a úplnost žádné z informací z veřejných zdrojů.

Informace uvedené v této zprávě byly shromážděny na základě prohledávání on-line veřejných zdrojů dostupných v České a Slovenské republice. Přestože informace získané z těchto zdrojů bývají považovány za pravdivé, nemůžeme garantovat jejich věrohodnost.

Neneseme proto žádnou odpovědnost za pravdivost a úplnost informací získaných z těchto zdrojů. Přestože informace získané z těchto zdrojů

bývají všeobecně považovány za přesné, nemůžeme garantovat jejich důvěryhodnost. Taktéž nemůžeme ovlivnit periodicitu, s jakou poskytovatelé údajů aktualizují své záznamy, a proto si uvědomujeme omezenou aktuálnost a důvěryhodnost těchto informací.

Informace jsou získávány z mnoha databází, evidenčních systémů a dalších zdrojů, nad kterými nemáme žádnou kontrolu. Jedná se tak o potenciálně nespolehlivé a nepřesné elektronické zdroje. V těchto případech nemůžeme absolutně ručit za přesnost, úplnost, aktuálnost nebo dostupnost uvedených záznamů ani za vhodnost jednotlivých informací pro uživatele těchto záznamů a údajů.

Údaje v této zprávě jsou poskytovány s vědomím toho, že uživatel se na ně nebude spoléhat jako na jediný možný zdroj informací pro své rozhodování nebo pro zaujetí stanoviska k dalším záležitostem. Tam, kde je to nevyhnutelné, by měl uživatel zvážit potvrzení informací z této zprávy i z dalších dostupných zdrojů.

Zdroje dat:

Česká republika:
Insolvenční rejstřík: <https://isir.justice.cz>
Administrativní registr ekonomických subjektů:
<http://www.info.mfcr.cz/ares/>

Slovensko:
Register úpadcov: <https://ru.justice.sk>
Register účtovných závierok:
<http://www.registeruz.sk>
Obchodný register: <http://www.orsr.sk/>



Surveilligence, s.r.o.

Opletalova 55, 110 00 Praha 1 – Nové Město

info@surveilligence.com | www.surveilligence.com

© 2019