

INSOLVENCY REPORT 3/2018

Úpadky právnických osob v České a Slovenské republice

Zkrácená verze



OBDOBÍ:

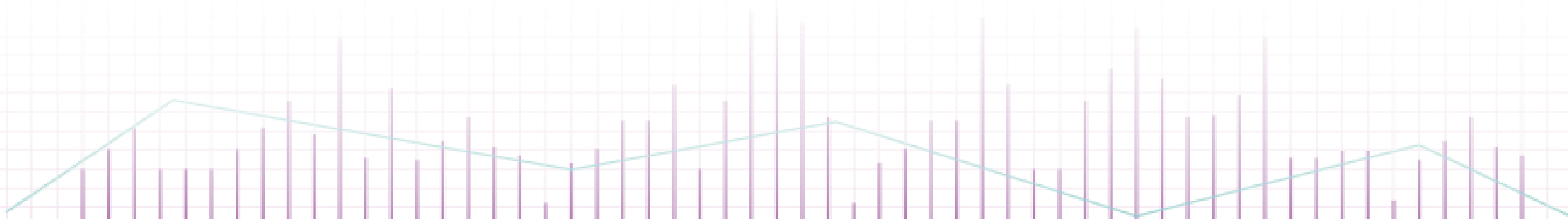
od 1.1. 2017 do 31. 3. 2018

K DATU:

31. 3. 2018



Shrnutí



Insolvenční řízení v České republice v březnu 2018 – shrnutí



- Po prudkém poklesu počtu podaných insolvenčních návrhů v červenci 2017 (pouze 69 návrhů), který způsobila novela insolvenčního zákona, počet insolvenčních návrhů od ledna do března 2018 postupně roste (až na 100 návrhů). Jejich počet však stále nedosahuje úrovně podaných insolvenčních návrhů v letech 2016 a 2017.
- Více než polovina insolvenčních návrhů v březnu 2018 byla podána na firmy starší 10 let, které zaměstnávaly méně než 10 pracovníků.
- Počet konkurzů a reorganizací dosáhl svého minima v prosinci 2017, od tohoto měsíce stoupá a blíží se dvojnásobku. Kumulativně se počet konkurzů a reorganizací drží v prvním čtvrtletí 2018 pod úrovní prvních kvartálů let 2016 a 2017. V březnu 2018 byl úpadek právnických osob řešen formou konkurzu nebo reorganizace většinou ve firmách existujících 6 až 10 let, které zaměstnávaly méně než 10 pracovníků.
- Základní kapitál úpadců, kteří skončili v březnu 2018 v konkurzu nebo v reorganizaci, v drtivé většině nepřevyšoval 1 mil. Kč.
- Nejvýznamnější událostí v březnu 2018 byl konkurz na finanční instituci ERB bank, a.s., v likvidaci, ovládané ruským podnikatelem Romanem Popovem a reorganizace severomoravské strojírenské firmy VÍTKOVICE HEAVY MACHINERY, a.s.
- Nejvyšší počet bankovních věřitelů v prvním čtvrtletí 2018 byl v úpadcích firem KRÁLOVOPOLSKÁ RIA, a.s. (7 věřitelských bank) a Dodávky automatizace, spol. s r.o. (6 věřitelských bank).

Insolvenční řízení v České republice v březnu 2018 – shrnutí



100

insolvenčních návrhů

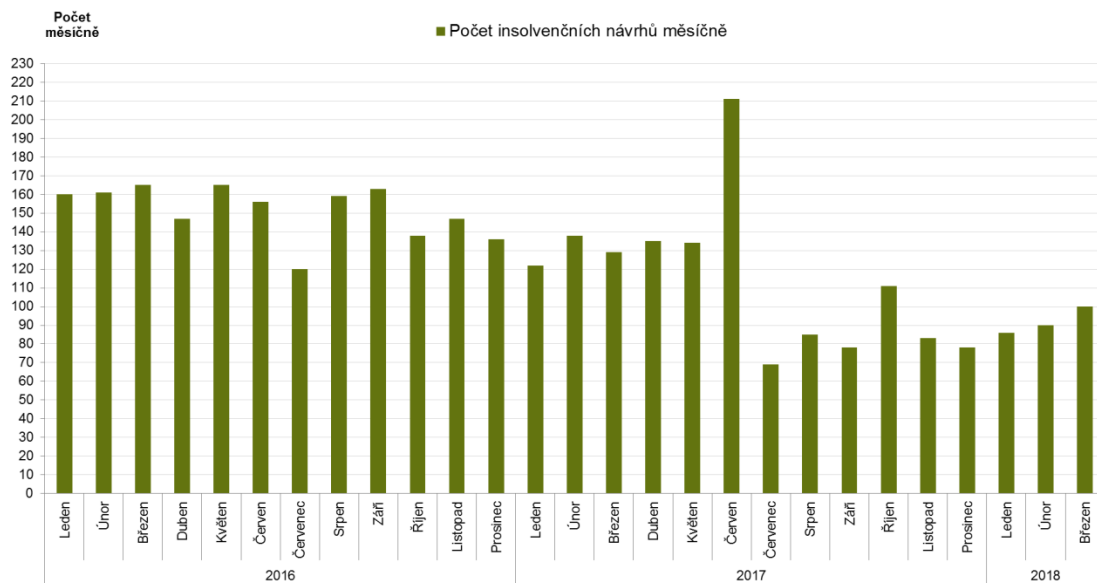
76

konkurzů

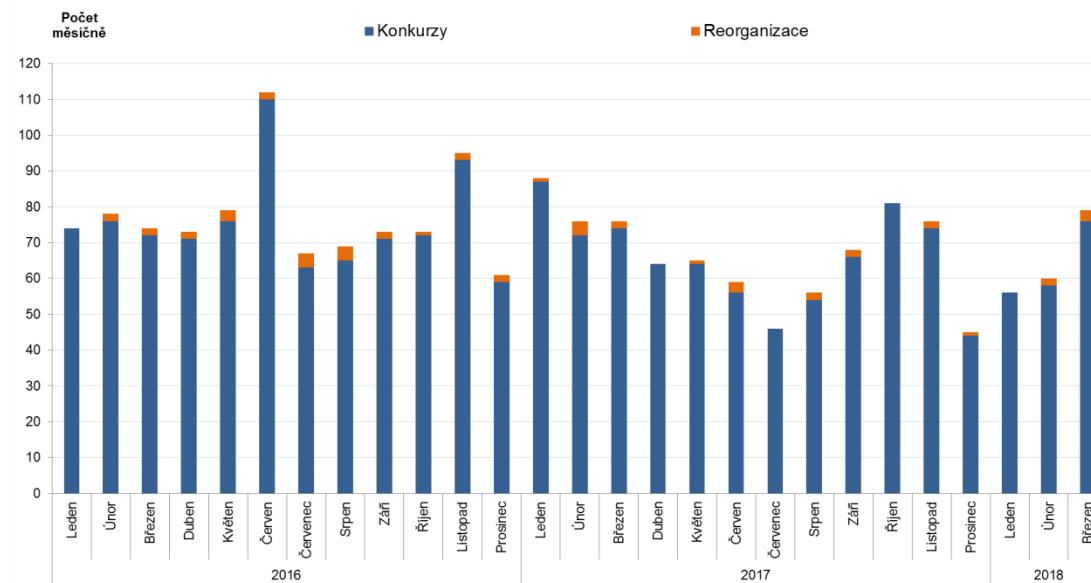
3

reorganizace

Insolvenční návrhy:



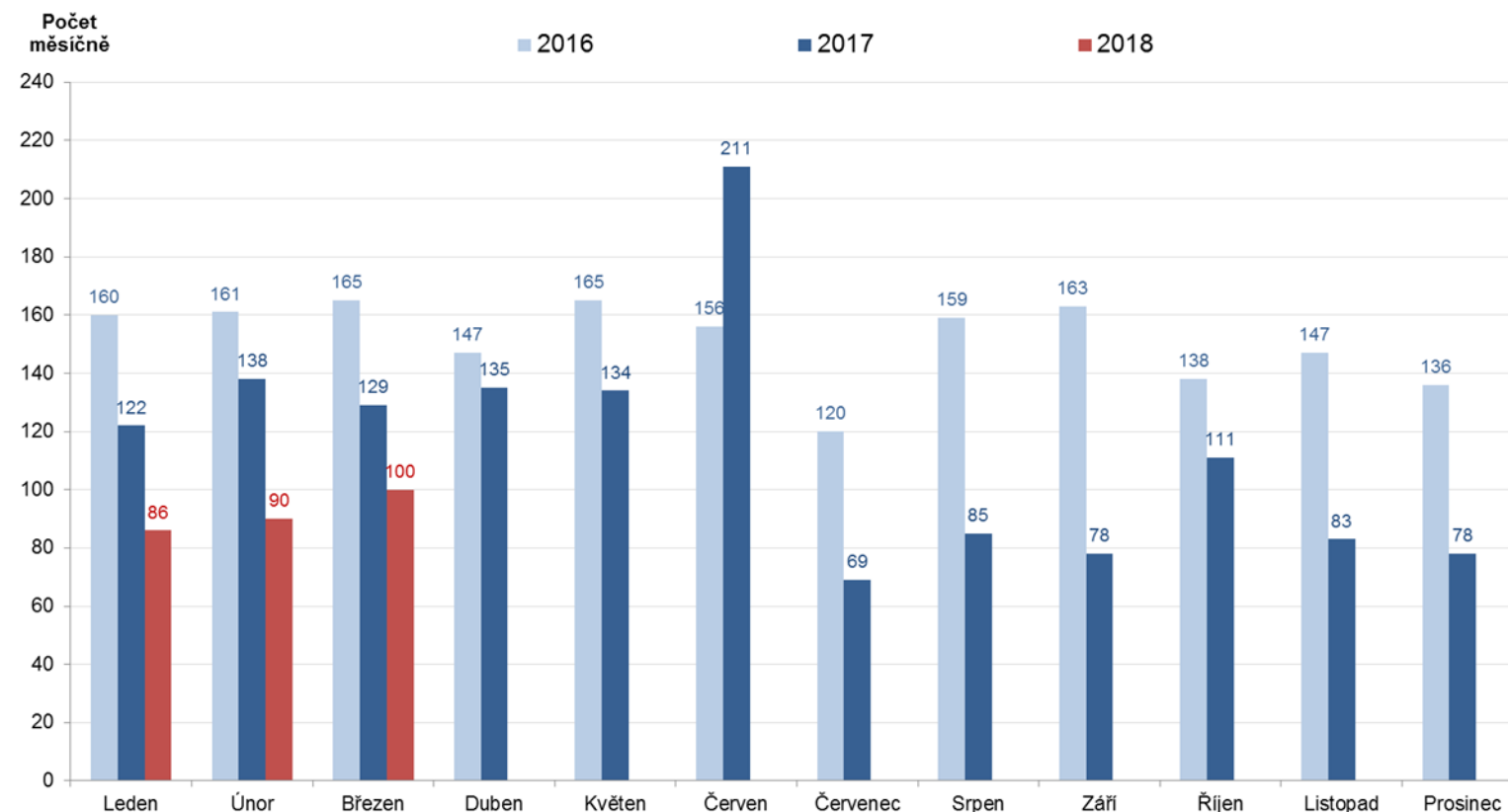
Konkurzy a restrukturalizace:



Insolvenční řízení v České republice – insolvenční návrhy



Počet podaných insolvenčních návrhů v jednotlivých měsících od 1.1.2016:



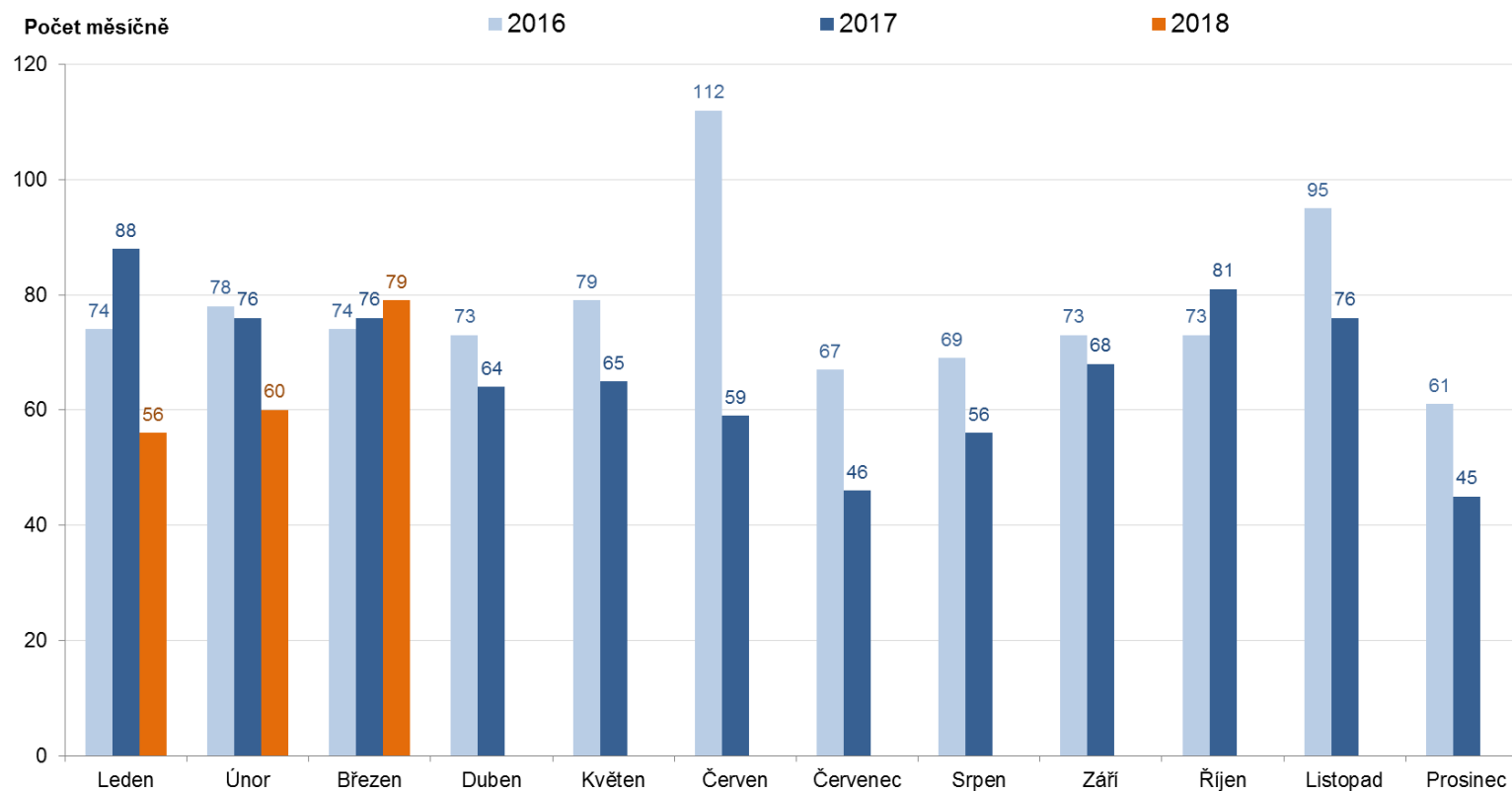
Rok	Měsíc	Počet návrhů	Kumulativně
2017	Leden	122	122
	Únor	138	260
	Březen	129	389
	Duben	135	524
	Květen	134	658
	Červen	211	869
	Červenec	69	938
	Srpen	85	1 023
	Září	78	1 101
	Říjen	111	1 212
	Listopad	83	1 295
	Prosinec	78	1 373
Celkem		1 373	
2018	Leden	86	86
	Únor	90	176
	Březen	100	276
Celkem		276	

Statistika obsahuje počet podaných insolvenčních návrhů (podle data události „Vyhláška o zahájení insolvenčního řízení“), bez ohledu na jejich pozdější zamítnutí.

Insolvenční řízení v České republice – konkurzy a reorganizace



Měsíční vývoj počtu konkurzů a reorganizací od 1.1.2016:



Rok	Měsíc	Konkurzy	Reorganizace	Reorganizace a konkurzy kumulativně
2016	Leden	74		74
	Únor	76	2	152
	Březen	72	2	226
	Duben	71	2	299
	Květen	76	3	378
	Červen	110	2	490
	Červenec	63	4	557
	Srpen	65	4	626
	Září	71	2	699
	Říjen	72	1	772
	Listopad	93	2	867
	Prosinec	59	2	928
2017	Leden	87	1	88
	Únor	72	4	164
	Březen	74	2	240
	Duben	64	0	304
	Květen	64	1	369
	Červen	56	3	428
	Červenec	46	0	474
	Srpen	54	2	530
	Září	66	2	598
	Říjen	81		679
	Listopad	74	2	755
	Prosinec	44	1	800
2018	Leden	56		56
	Únor	58	2	116
	Březen	76	3	195

Statistika obsahuje počet prohlášených konkurzů a restrukturalizací v daném měsíci, bez ohledu na jejich pozdější zamítnutí.

Konkurzy a restrukturalizace na Slovensku v březnu 2018 – shrnutí



- Po lednovém maximu (79 řízení) se počet zahájených konkurzních a restrukturalizačních řízení v březnu 2018 ustálil na úrovni obvyklé v roce 2017 (27 řízení). Kumulativně však počet řízení v prvním čtvrtletí mírně převyšuje počet řízení z prvního kvartálu roku 2017.
- I pro statistiky slovenských úpadků za březen 2018 platí, že většina úpadců byla starší 10 let s počtem zaměstnanců do 10 pracovníků. Aktiva i obrat poloviny z úpadců nepřevýšily 5 mil. Kč.
- Průměrné vlastní jmění společností v konkurzním řízení dosáhlo v březnu 2018 záporné výše -2,3 mil. Kč, zatímco v případě společností v restrukturalizačních řízeních to bylo -79,5 mil. Kč, tj. téměř 35krát více (v březnu bylo zahájeno pouze jedno restrukturalizační řízení, a to se společností MALICO s. r. o.).
- Nejvíce březnových úpadců pocházelo z odvětví obchodu, stavebnictví a poradenství, což odpovídá i odvětvové struktuře úpadců v roce 2017.
- Až 63 % návrhů na konkurz nebo restrukturalizaci podali v prvním kvartále 2018 samotní dlužníci. Mezi věřitelskými návrhy dominují právnické osoby (tj. obchodní partneři) s 15 % návrhů a veřejné instituce (hlavně daňové úřady) se 14 % návrhů.
- Nejvýznamnější společností z hlediska výše majetku a obratu, na kterou byl v březnu 2018 podán návrh na prohlášení konkurzu, je košická stavební firma Inžinierske stavby, a.s., kterou ovládá francouzský gigant Colas. Jedná se však zřejmě o šikanózní návrh, proti kterému se už společnost začala bránit právními kroky.

Konkurzy a restrukturalizace na Slovensku v březnu 2018 – shrnutí



26

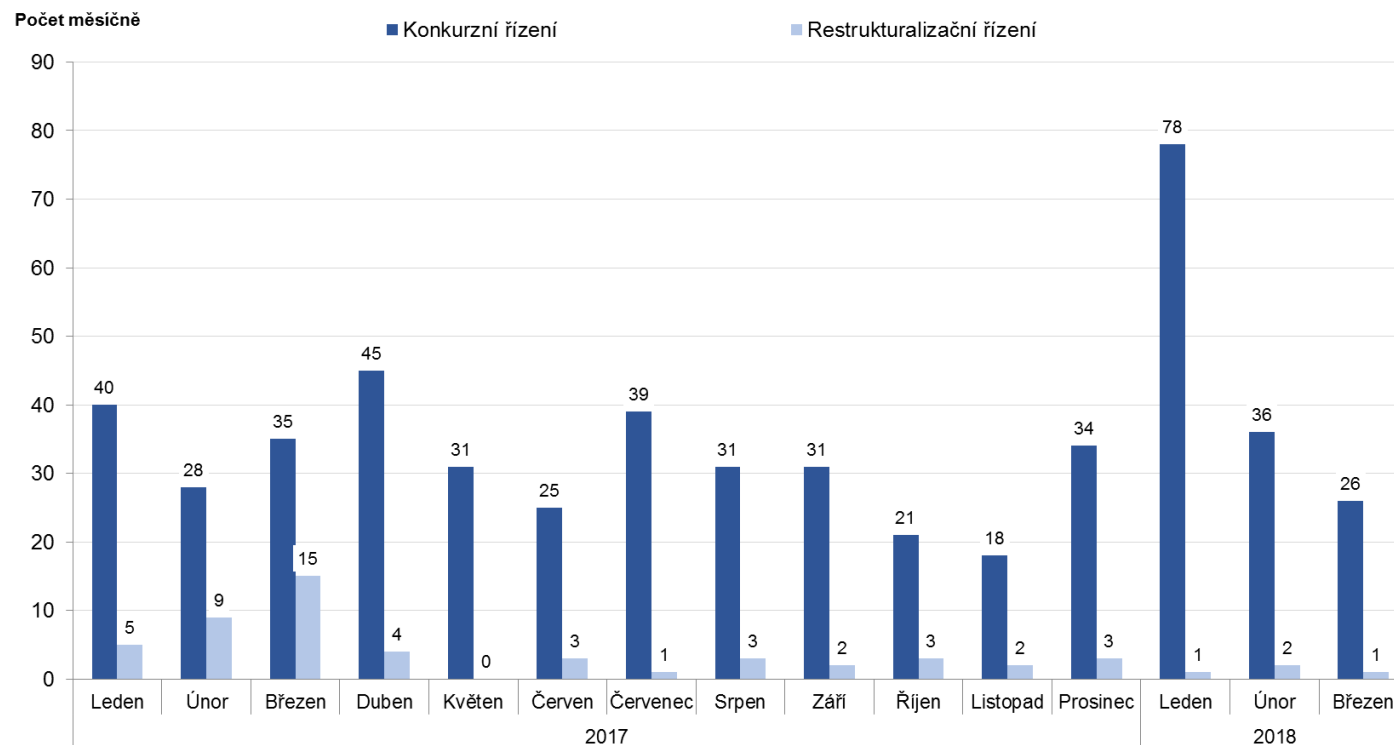
zahájených konkurzních řízení

16

prohlášených konkurzů

1

zahájené restrukturalizační řízení



	Konkurzní řízení	Restrukturalizační řízení	Celkem
Leden	40	5	45
Únor	28	9	37
Březen	35	15	50
Duben	45	4	49
Květen	31	0	31
Červen	25	3	28
Červenec	39	1	40
Srpen	31	3	34
Září	31	2	33
Říjen	21	3	24
Listopad	18	2	20
Prosinec	34	3	37
Celkem	378	50	428
Leden 2018	78	1	79
Únor 2018	36	2	38
Březen 2018	26	1	27
Celkem	140	4	144

Konkurzy a restrukturalizace na Slovensku



Konkurzy v březnu 2018:

26 zahájených konkurzních řízení

17 zastavených, zejména pro nedostatek majetku

16 prohlášených konkurzů

12 zrušených konkurzů

Restrukturalizace v březnu 2018:

1 zahájené restrukturalizační řízení

žádné zastavené restrukturalizační řízení

2 povolené restrukturalizace

1 ukončená restrukturalizace

Počet podle typu události za posledních 12 měsíců:

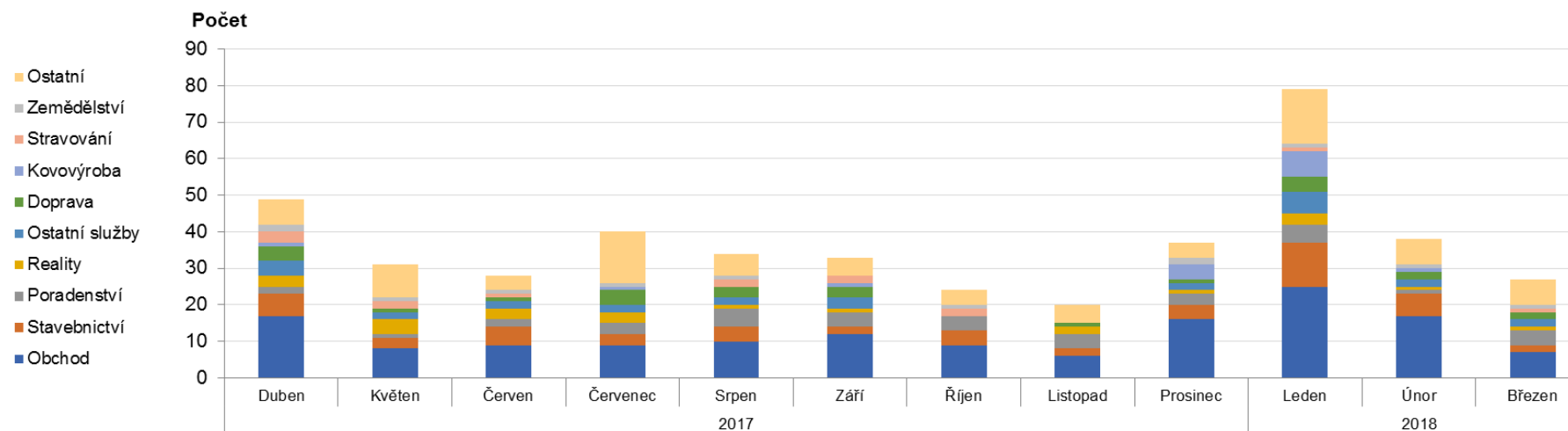
Typ události	Období zahájení řízení	2017									2018			Celkem
		Duben	Květen	Červen	Červenec	Srpen	Září	Říjen	Listopad	Prosinec	Leden	Únor	Březen	
Zahájené konkurzní řízení	v období od 1.1.2017	45	31	25	39	31	31	21	18	34	78	36	26	415
Zastavené konkurzní řízení	včetně řízení před 01.01.2017	19	18	15	13	19	14	14	14	15	17	9	17	184
Přerušené konkurzní řízení	včetně řízení před 01.01.2017	1		2					1			1	1	6
Vyhlášený konkurz	včetně řízení před 01.01.2017	23	31	11	7	18	18	19	25	9	22	22	16	221
Zrušený konkurz	včetně řízení před 01.01.2017	10	23	8	7	11	12	9	13	10	17	15	12	147
Zahájené restrukturalizační řízení	v období od 1.1.2017	4		3	1	3	2	3	2	3	1	2	1	25
Zastavené restrukturalizační řízení	včetně řízení před 01.01.2017	6	1				1	1	1	2		1		13
Povolená restrukturalizace	včetně řízení před 01.01.2017	8	5	1	4	1	1	1	1	1	2	1	2	28
Ukončená restrukturalizace	včetně řízení před 01.01.2017	4	5	3	4	4	9	4	9	6	1	3	1	53

Konkurzy a restrukturalizace na Slovensku



Počet zahájených konkurzních a restrukturalizačních řízení podle segmentu podnikání úpadců:

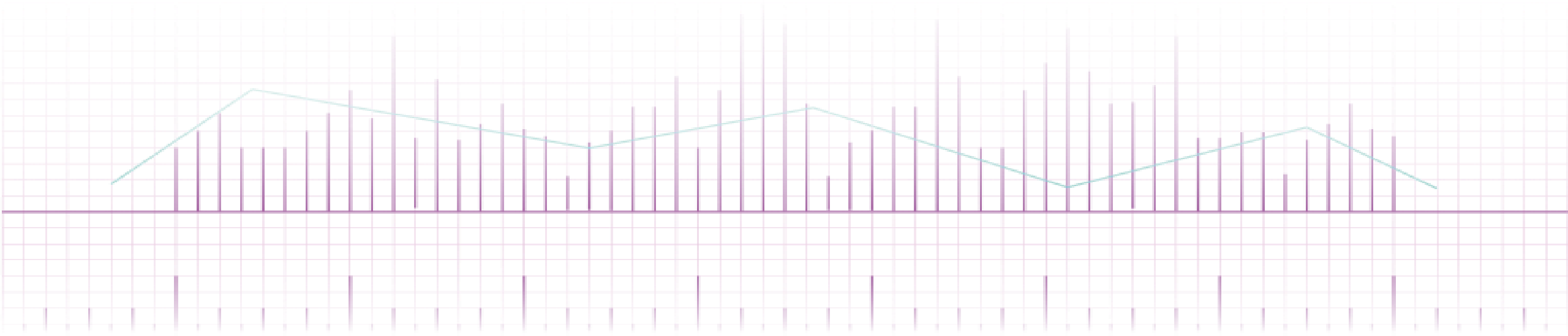
Segment	2017									2018			Celkem
	Duben	Květen	Červen	Červenec	Srpen	Září	Říjen	Listopad	Prosinec	Leden	Únor	Březen	
Obchod	17	8	9	9	10	12	9	6	16	25	17	7	145
Stavebnictví	6	3	5	3	4	2	4	2	4	12	6	2	53
Poradenství	2	1	2	3	5	4	4	4	3	5	1	4	38
Reality	3	4	3	3	1	1	0	2	1	3	1	1	23
Ostatní služby	4	2	2	2	2	3	0	0	2	6	2	2	27
Doprava	4	1	1	4	3	3	0	1	1	4	2	2	26
Kovovýroba	1	0	0	1	0	1	0	0	4	7	1	0	15
Stravování	3	2	1	0	2	2	2	0	0	1	0	1	14
Zemědělství	2	1	1	1	1	0	1	0	2	1	1	1	12
<i>Ostatní</i>	7	9	4	14	6	5	4	5	4	15	7	7	87
Celkem	49	31	28	40	34	33	24	20	37	79	38	27	440





Detailní přehled

(pouze pro registrované)





Máte zájem o detailní měsíční Insolvency Report?

Tato zpráva obsahuje pouze vybrané statistiky úpadků v České a Slovenské republice.

Máte zájem o podrobné měsíční přehledy nových insolvenčních řízení?

Využijte naši nabídku na zkušební tříměsíční bezplatné období a přihlaste se prostřednictvím formuláře na adrese:

<https://www.surveilligence.com/sk/vzdelavacie-centrum/prieskumy/insolvency-report>

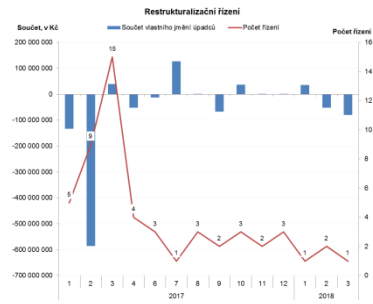
Měsíčně vydávaný Insolvency Report obsahuje přehledy například v následujících oblastech:

- Všeobecné přehledy insolvencí za uplynulý měsíc a rok
- Detailní statistiky o úpadcích podle zaměstnanců, aktiv, obratu, nebo kapitálu
- Seznamy úpadců s množstvím zajímavých údajů
- Přehledy a statistiky úpadků podle insolvenčních správců, konkurzních soudců (SK) a konkurzních soudů (SK)
- Statistiky týkající se věřitelů a jejich pohledávek (CZ)
- Statistiky navrhovatelů (SK)
- Příběhy vybraných úpadců, zpracované z dostupných zdrojů pro vybrané úpadky



Příklady statistik z detailního měsíčního reportu

Původ věřitele	Kategorie - typ věřitele	Počet pohledávek věřiteli právnických osob			
		od 1.1.2017 do 5.2.2018	od 6.2.2018 do 5.3.2018	od 6.3.2018 do 5.4.2018	Celkem
Česká republika	akciová společnost	2 824	286	506	3 616
	společnost s ručením omezeným	5 202	451	720	6 373
	fyzická osoba	2 625	240	152	3 117
	pojišťovna	1 027	98	133	1 258
	exekutor	755	96	91	942
	ostatní	2 510	365	362	3 237
	Celkem	14 943	1 536	2 064	18 543
	GrnBH	69	2	12	83
	Sp.z o.o.	32	1	6	39
	Ss	22	2	10	34
Zahraníčí	Limited	27	2	5	34
	SA	24	3	4	31
	ostatní	90	7	14	111
	Celkem	264	17	51	332
	Celkem	15 207	1 553	2 115	18 875



Název / jméno insolventní správy	Počet konkurzních řízení												Celkem	Podíl
	2017													
	Duben	Květen	Červen	Črvec	Sípen	Září	Říjen	Listop.	Prosinec	Leden	Únor	Březen		
AS ZIZLAVSKÝ v.o.s.	0	1	1	1	2	2	1	2	6	0	1	3	20	2,7%
INSOLVENCY Project v.o.s.	0	1	0	3	1	3	0	0	1	2	3	0	14	1,8%
Administrace insolventní CITY TOWER, v.o.s.	1	1	2	2	3	0	1	2	1	0	0	0	13	1,6%
CURATORES v.o.s.	0	0	0	1	0	4	1	0	2	0	1	0	9	1,2%
KONREO, v.o.s.	4	0	0	0	1	0	0	1	0	1	0	2	9	1,2%
Indra Šabeta v.o.s.	2	4	0	1	0	1	0	0	0	0	1	0	9	1,2%
INSOLVČNÍ SPRÁVCI, v.o.s.	0	0	1	0	0	2	2	1	0	0	1	0	7	0,9%
LIQUIDATORS v.o.s.	2	1	1	0	0	0	0	1	0	0	2	0	7	0,9%
JKP Invest, v.o.s.	2	0	0	0	1	1	0	0	0	0	1	2	7	0,9%
Luďová Jiřina	2	0	0	0	0	2	0	0	0	1	1	0	6	0,8%
Burján & Penka, insolvency, v.o.s.	0	0	1	0	0	2	0	1	0	0	1	1	6	0,8%
Zajčová Zuzana	0	0	0	1	0	2	1	0	2	0	0	0	6	0,8%
Hospák Martin	0	0	0	0	2	2	1	0	1	0	1	0	6	0,8%
Mča Karel	1	0	0	1	1	1	0	1	0	0	1	0	6	0,8%
Sedláč Josef	0	0	0	0	1	0	2	0	0	0	0	0	5	0,7%
TP Insolvency, v.o.s.	0	0	1	0	0	0	0	2	0	0	2	0	5	0,7%
Srnčoka Luboš	0	1	0	0	0	0	0	1	0	1	1	1	5	0,7%
INSOLVČNÍ SPOLEČNOST V.O.S.	1	0	0	1	0	0	0	0	0	0	0	0	5	0,7%
Mazurková-Insolvency v.o.s.	0	0	1	0	0	1	0	0	1	0	0	2	5	0,7%
Voda Jiří	1	0	0	1	0	0	0	0	0	0	0	2	5	0,7%
Ostříž	48	55	48	44	44	69	80	29	48	42	62	584	79,0%	
Celkem	64	64	56	46	54	66	81	74	44	56	76	739		
Podíl	9%	9%	8%	6%	7%	9%	10%	10%	6%	8%	8%	100%		

ŘE	Spisová značka	Datum vzniku	iČ	Název	Správce	Datum konkurzu	Počet zaměstnanců	Stáří (v letech)	Základní kapitál (v Kč)
1	INS 19795/2017	15.7.2008	28428943	ERB bank a.s., v likvidaci	Lužová Jiřina	19.3.2018	20 - 24 zaměstnanci	10	946 000 000
2	INS 13141/2017	1.11.1994	61538949	SCHOELLER LITVINOV k.s.	Winkelhoferová Lenka	19.3.2018	Neuvedeno	23	73 300 000
3	INS 25927/2014	24.7.2007	27736962	MATOUŠEK CZ a.s.	Svoboda Jaroslav	16.3.2018	25 - 49 zaměstnanci	8	42 000 000
4	INS 13794/2017	12.11.1997	25507133	SHIVA INTERNATIONAL, s.r.o.	Rňová v.o.s.	7.3.2018	6 - 9 zaměstnanci	20	5 920 000
5	INS 21944/2017	20.12.2002	26055805	Truck Servis Křatochvíl s.r.o.	Ambróz Miroslav	28.3.2018	1 - 5 zaměstnanci	15	3 600 000
6	INS 17251/2017	28.11.2012	29134986	COLESBERG SE	Diviš Libor	15.3.2018	Neuvedeno	5	3 007 800
7	INS 15729/2017	23.11.2012	29132088	COMPLEX Development solutions SE	Záveská a spol., v.o.s.	22.3.2018	1 - 5 zaměstnanci	5	2 983 800
8	INS 2238/2018	8.6.2007	27911861	FVP Art Production a.s.	Šimková Radka	5.3.2018	1 - 5 zaměstnanci	11	2 000 000
9	INS 17991/2017	6.6.2007	27907180	FVP Art Production a.s.	INSOLVENCY v.o.s.	7.3.2018	Neuvedeno	11	2 000 000
10	INS 10526/2017	1.2.2010	29031621	Nupharo Park, a.s.	Hýsková Petra - ZVL SPRÁV	1.3.2018	Neuvedeno	8	2 000 000
11	INS 3372/2018	18.5.1994	61169923	AMETIC GROUP, s.r.o.	KONREO, v.o.s.	19.3.2018	10 - 19 zaměstnanci	24	1 100 000
12	INS 23128/2017	10.2.2014	02639564	SCP first payment of receivables s.r.o.	KONREO, v.o.s.	15.3.2018	1 - 5 zaměstnanci	4	1 000 000
13	INS 9643/2017	15.4.1997	25121235	Realitní a.s.	Administrace insolventní CITY TOWER, v.o.s. - PREDB.SP.R.	19.3.2018	Neuvedeno	21	1 000 000
14	INS 1372/2018	19.12.1990	00512079	PROTON, společnost s ručením omezeným	Fischer Emil	8.3.2018	10 - 19 zaměstnanci	28	600 000
15	INS 15919/2017	24.6.1998	25814591	ARANA J.B., s.r.o.	Burján & Penka, insolvency, v.o.s.	1.3.2018	1 - 5 zaměstnanci	20	572 000
16	INS 8846/2016	4.11.2004	27186768	SLEKO, s.r.o.	Voda Jiří	29.3.2018	1 - 5 zaměstnanci	12	400 000
17	INS 1032/2018	24.7.2008	28431944	Kulínář, s.r.o.	Prouza Milan	20.3.2018	Neuvedeno	10	210 000
18	INS 9495/2016	9.11.2005	26095815	Masokombinát Tábor s.r.o.	AKZH insolvency v.o.s.	23.3.2018	Neuvedeno	11	210 000
19	INS 10284/2017	2.12.2013	02356449	FORESTAR s.r.o.	AS ZIZLAVSKÝ v.o.s.	23.3.2018	Bez zaměstnanců	4	201 000

Úvěry ruským společnostem zaplatí čeští daňoví poplatníci

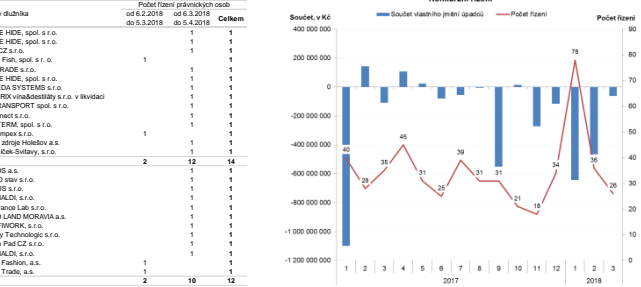
V polovině března 2018 prohlásil soud konkurz na majetek ERB banky, a.s. (dále „ERB“), kterou ovládá ruský podnikatel Roman Popov. I přes jeho námitky tak vzhovně likvidátorek banky Jiřiny Lužové, která insolvenční návrh podala koncem loňského října, když zjistila, že banka v likvidaci je předlužená. Její závazky totiž převyšují hodnotu majetku o téměř 1,5 miliardy korun.

pravidla proti prání špinavých peněz, neprovořovat takzvané politicky exponované osoby nebo špatně vyhodnocovat rizikovost klientů, mezi kterými byli i viníci ruší podnikatelé aktívni na ruském a českém trhu. Například Vladimír Jermakov, spoluvlastník Vemexu, české dočasně firmy Gazprom, nebo Roald Piskoppel, dlouholetý zástupce společnosti Gazprom v České republice a poté šéf Rusko-české smíšené obchodní komory.

ČNB ve zprávě poukázala také na propojení ERB na jiné ruské peněžní ústavy. Úvěrové limity výsoco převyšují i půjčky sesterské První českoro-ruské bance. Tento již zkrachovalý moskevský bankovní ústav se zviditelněl tím, že francouzské policeč Marie Le Penové půjčil v přepočtu zhruba 240 milionů korun na financování předvolební kampaně její nacionalistické Národní fronty.

Centrální banka v obsáhlé zprávě publikované v insolvenčním rejstříku poukazuje na rozsah selhaných úvěrů. Pochybná nebo nesplacená byla více než polovina úvěrů. Bankovní dům měl také dlouhodobě porušovat

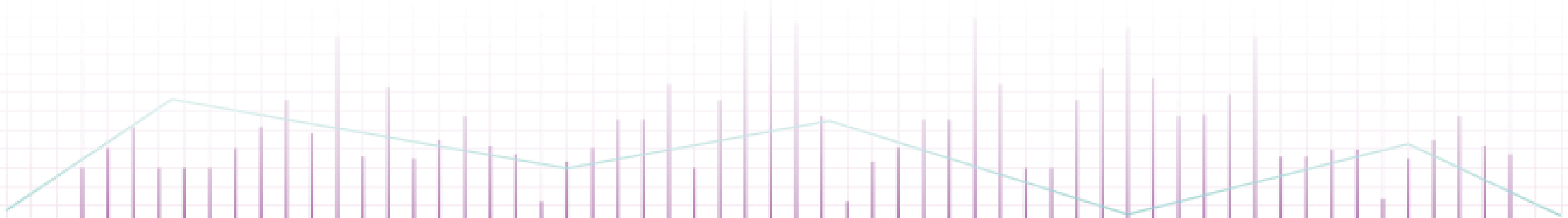
Konkurzní soudce	Počet konkurzních a restrukturních řízení												Celkem	z toho Konkurs Restruk
	2017													
	Duben	Květen	Červen	Črvec	Sípen	Září	Říjen	Listop.	Prosinec	Leden	Únor	Březen		
JUDr. Kateřina Bartoňská	11	2	2	1	2	4	7	4	7	4	7	4	45	21
JUDr. Vladimír Šalenka	3	2	2	2	2	4	2	3	4	9	4	2	39	37
Mgr. Angela Bálková	6	2	1	1	4	5	4	1	5	7	1	1	37	35
JUDr. Robert Zapp	2	2	2	2	2	1	1	1	1	1	1	1	24	24
JUDr. Tomáš Novák	1	1	3	1	1	1	1	2	1	6	2	4	23	20
JUDr. Lucie Mojsíková	3	5	1	1	4	1	2	1	1	5	1	1	23	21
Mgr. Zuzana Anetová	7	2	1	2	2	1	1	2	2	3	3	3	29	29
JUDr. Julius Fohn	1	2	3	3	3	2	4	1	1	1	2	2	20	19
JUDr. Luboš Farkasová	2	2	1	1	2	1	1	1	3	3	2	2	16	15
JUDr. Vincent Szabo	2	1	2	1	1	1	1	2	1	2	2	2	15	13
JUDr. Jaroslav Kanderka	1	3	2	1	1	1	2	2	1	1	2	1	14	13
JUDr. Pavel Varga	1	1	2	1	1	1	1	1	1	2	2	2	14	12
JUDr. Stefan Tomášovský	1	1	1	1	2	1	1	1	2	3	3	3	13	12
JUDr. Dagmar Valocká	3	1	1	2	1	2	1	2	1	1	2	1	13	12
JUDr. Kateřina Švecová	1	1	1	1	1	1	1	1	1	2	3	3	12	12
JUDr. Martin Smolko	1	1	2	2	1	1	1	1	2	2	3	2	12	11
JUDr. Šárka Gaerandová	7	2	1	2	2	1	1	1	1	3	3	3	20	20
Mgr. Patrice Kepeřová	2	2	2	2	1	1	1	2	2	1	1	1	11	9
JUDr. Gabriela Bargešová	2	1	1	4	1	1	2	1	1	1	1	1	10	10
JUDr. Renata Štábová	1	1	3	1	1	1	1	1	1	1	1	1	10	9
JUDr. Hana Hubáňková	1	1	1	1	1	1	1	1	1	2	5	2	9	9
JUDr. Jaroslav Macek	2	1	1	1	1	2	1	1	1	2	1	1	8	8
JUDr. Ing. Kateřina Murávková	2	1	1	1	2	1	1	1	1	1	1	1	7	7
JUDr. Barbora Štefanová	2	1	1	1	2	1	1	1	1	1	1	1	7	7
Mgr. Marek Jančík	1	1	1	1	1	1	1	1	1	1	1	1	6	6
Mgr. Alena Pavlešková	1	1	1	1	1	1	1	1	1	1	1	1	4	3
JUDr. Ing. Kateřina Murávková	2	2	1	1	1	1	1	1	1	2	1	2	4	4
JUDr. Lucie Mojsíková	1	1	1	1	1	1	1	1	1	1	1	1	3	3
JUDr. Oliver Kolendík	2	2	2	2	2	2	2	2	2	2	2	2	2	2
JUDr. Dana Barbová	1	1	1	1	1	1	1	1	1	1	1	1	2	2
Mgr. Andrea Čuchanová	1	1	1	1	1	1	1	1	1	1	1	1	1	1
JUDr. Edita Šahánková	1	1	1	1	1	1	1	1	1	1	1	1	1	1
Celkem	49	31	28	40	34	33	24	20	37	79	38	27	440	415



Název	Počet						Celkem	Počet podniků/bank
	od 1.1.2017 do 5.2.2018		od 6.2.2018 do 5.3.2018		od 6.3.2018 do 5.4.			



O nás a omezení



O nás



Surveillance je specializovaná forenzní agentura zaměřená na vyšetřování sofistikované finanční kriminality páchané managementem a zaměstnanci v segmentu privátních společností a veřejné správy. Surveillance je jediná společnost svého druhu v České a Slovenské republice, jež se specializuje výhradně na vyšetřování a prevenci závažných manažerských podvodů a tzv. kriminality bílých límečků.

Jsme forenzní specialisté s desítkami let zkušeností v oblasti vyšetřování finanční kriminality. Jsme členy respektované Association of Certified Fraud Examiners (Asociace certifikovaných vyšetřovatelů podvodů), Council of International Investigators a Českého institutu interních auditorů.

Naše služby:

- Forenzní vyšetřování
- Forenzní podpora během insolvenčního řízení
- Prověřování firem a jednotlivců
- Zajišťování a analýza elektronických důkazů
- Vizualizace podnikových dat
- Forenzní due diligence v M&A
- Podpora advokátních kanceláří ve sporech

Česká republika:

Surveillance, s.r.o.

Opletalova 55, 110 00 Praha 1 –
Nové Město

IČO: 28253418

IČ DPH: CZ28253418

Slovensko:

Surveillance SK, s.r.o.

Panenská 23

811 03 Bratislava – Staré Mesto

IČO: 47634065

IČ DPH: SK2024051062

www.surveillance.com



Omezení



Informace uvedené v této zprávě jsou založeny výhradně na výsledcích vyhledávání veřejných informací, které jsme učinili v on-line zdrojích dostupných v České a Slovenské republice. Předpokládali jsme, že tato data a informace jsou přesné, správné a pravdivé a nejsou zavádějící. Nebyli jsme povinni ověřit a ani jsme neověřovali platnost, pravost a integritu těchto dat.

Přestože jsme se pokusili získat co nejaktuálnější a nejúplnější informace, nemáme možnost ani prostředky pro testování přesnosti, úplnosti a pravdivosti informací získaných z veřejných zdrojů. Zdroje informací, které používáme, mohou samy čerpat nebo využívat zprostředkované informace, a nemusejí být proto aktuální a mohou samy spoléhat na informace třetích stran. Neneseme proto žádnou odpovědnost a neručíme za přesnost a úplnost žádné z informací z veřejných zdrojů.

Informace uvedené v této zprávě byly shromážděny na základě prohledávání on-line veřejných zdrojů dostupných v České a Slovenské republice. Přestože informace získané z těchto zdrojů bývají považovány za pravdivé, nemůžeme garantovat jejich věrohodnost.

Neneseme proto žádnou odpovědnost za pravdivost a úplnost informací získaných z těchto zdrojů. Přestože informace získané z těchto zdrojů bývají všeobecně považovány za přesné, nemůžeme garantovat jejich důvěryhodnost. Taktéž nemůžeme ovlivnit periodicitu, s jakou poskytovatelé údajů aktualizují své záznamy, a proto si uvědomujeme omezenou aktuálnost a důvěryhodnost těchto informací.

Informace jsou získávány z mnoha databází, evidenčních systémů a dalších zdrojů, nad kterými nemáme žádnou kontrolu. Jedná se tak o potenciálně nespolehlivé a nepřesné elektronické zdroje. V těchto případech nemůžeme absolutně ručit za přesnost, úplnost, aktuálnost nebo dostupnost uvedených záznamů ani za vhodnost jednotlivých informací pro uživatele těchto záznamů a údajů.

Údaje v této zprávě jsou poskytovány s vědomím toho, že uživatel se na ně nebude spoléhat jako na jediný možný zdroj informací pro své rozhodování nebo pro zaujetí stanoviska k dalším záležitostem. Tam, kde je to nevyhnutelné, by měl uživatel zvážit potvrzení informací z této zprávy i z dalších dostupných zdrojů.

Zdroje dat:

Česká republika:
Insolvenční rejstřík: <https://isir.justice.cz>
Administrativní registr ekonomických subjektů: <http://www.info.mfcr.cz/ares/>

Slovensko:
Register úpadcov: <https://ru.justice.sk>
Register účtovných závierok:
<http://www.registeruz.sk>
Obchodný register: <http://www.orsr.sk/>



Surveillance

Surveillance, s.r.o.

Opletalova 55, 110 00 Praha 1 – Nové Město

info@surveillance.com | www.surveillance.com

© 2018