

INSOLVENCY REPORT 5/2018

Úpadky právnických osob v České a Slovenské republice



OBDOBÍ:

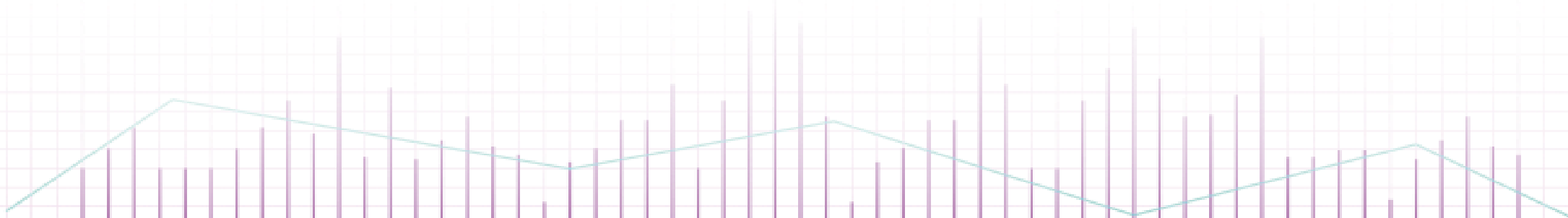
od 1.1. 2017 do 31. 5. 2018

K DATU:

31. 5. 2018



Shrnutí



SHRNUTÍ: Úpadky právnických osob v České republice a na Slovensku



Česká republika

- V květnu 2018 bylo podáno 92 insolvenčních návrhů, tj. o 11 návrhů méně než v dubnu 2018 (103 návrhů). Počet insolvenčních návrhů tak stále nedosahuje úrovně let 2016 a 2017.
- Více než polovina insolvenčních návrhů v květnu 2018 byla podána na firmy se stářím 5 až 15 let, které zaměstnávaly méně než 10 pracovníků.
- V květnu 2018 bylo prohlášeno 63 konkurzů právnických osob, o 20 více než v dubnu 2018 (43 konkurzů).
- Kumulativně se počet konkurzů a reorganizací drží v prvních pěti měsících roku 2018 pod úrovní let 2016 a 2017.
- V květnu 2018 byl úpadek právnických osob řešen formou konkurzu nebo reorganizace většinou ve firmách existujících 6 až 10 let, které zaměstnávaly méně než 10 pracovníků.
- Základní kapitál třech čtvrtin úpadců, kteří skončili v květnu 2018 v konkurzu, nepřevyšoval 1 mil. Kč.

Slovensko

- Počet zahájených konkurzních a restrukturalizačních řízení v květnu 2018 (48 řízení) byl druhým nejvyšším za posledních 12 měsíců.
- Nejvíce řízení bylo zahájeno ve firmách ve věku 5 až 10 let, s počtem zaměstnanců do 10 pracovníků, s obratem menším než 5 mil. Kč.
- Průměrné vlastní jmění společností v konkurzním řízení dosáhlo v květnu 2018 záporné výše -3,85 mil. Kč, zatímco průměr za posledních 12 měsíců dosáhl -7,24 mil. Kč.
- Nejvíce květnových úpadců pocházelo z odvětví obchodu, stavebnictví a poradenství.
- Až 61 % návrhů na konkurz nebo restrukturalizaci podali v prvních pěti měsících roku 2018 samotní dlužníci. Mezi věřitelskými návrhy dominují právnické osoby (tj. obchodní partneři) se 14 % návrhů a veřejné instituce (hlavně daňové úřady) s 18 % návrhů.

SHRNUTÍ: Konkurzy a restrukuralizace na Slovensku v květnu 2018



48

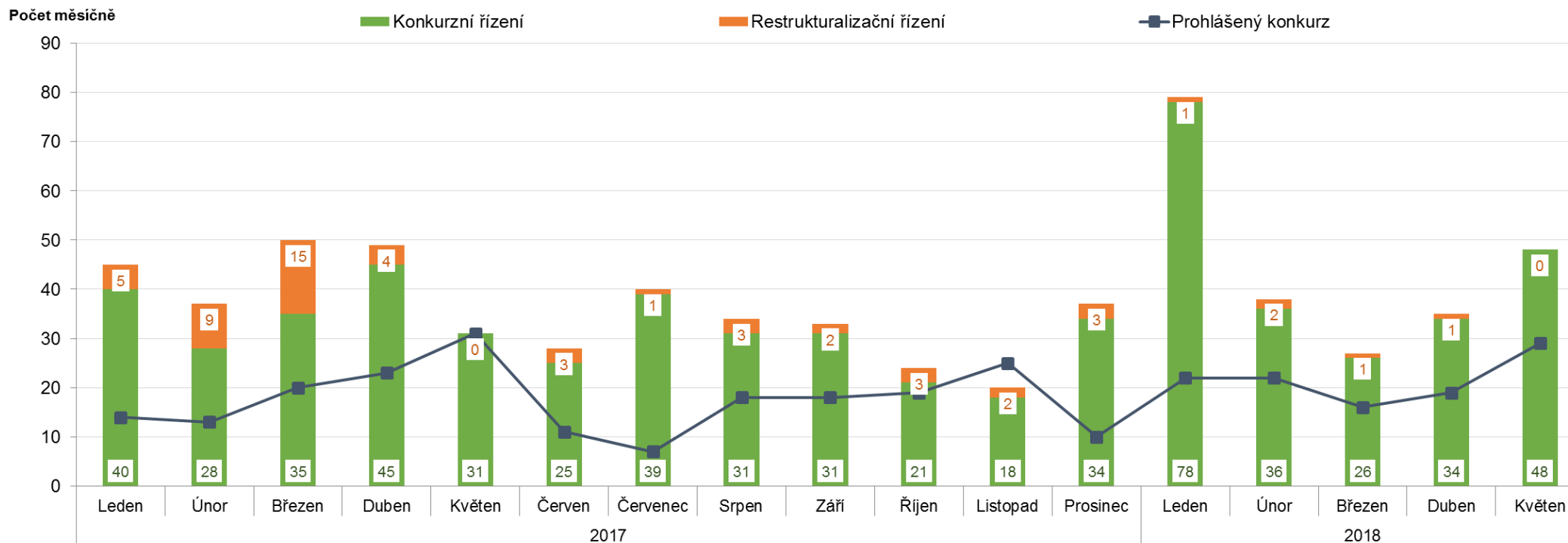
zahájených konkurzních řízení

0

zahájených restrukuralizačních řízení

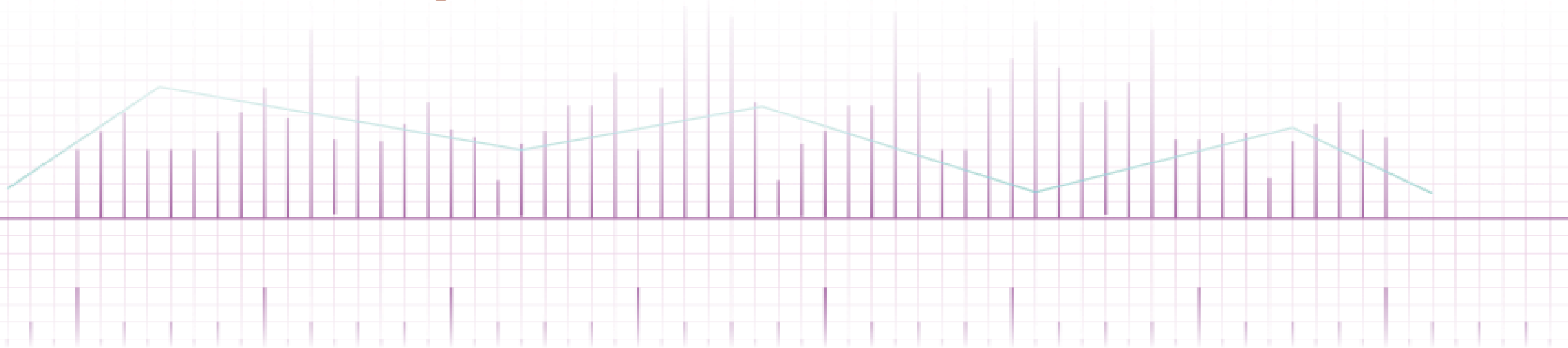
29

prohlášených konkurzů





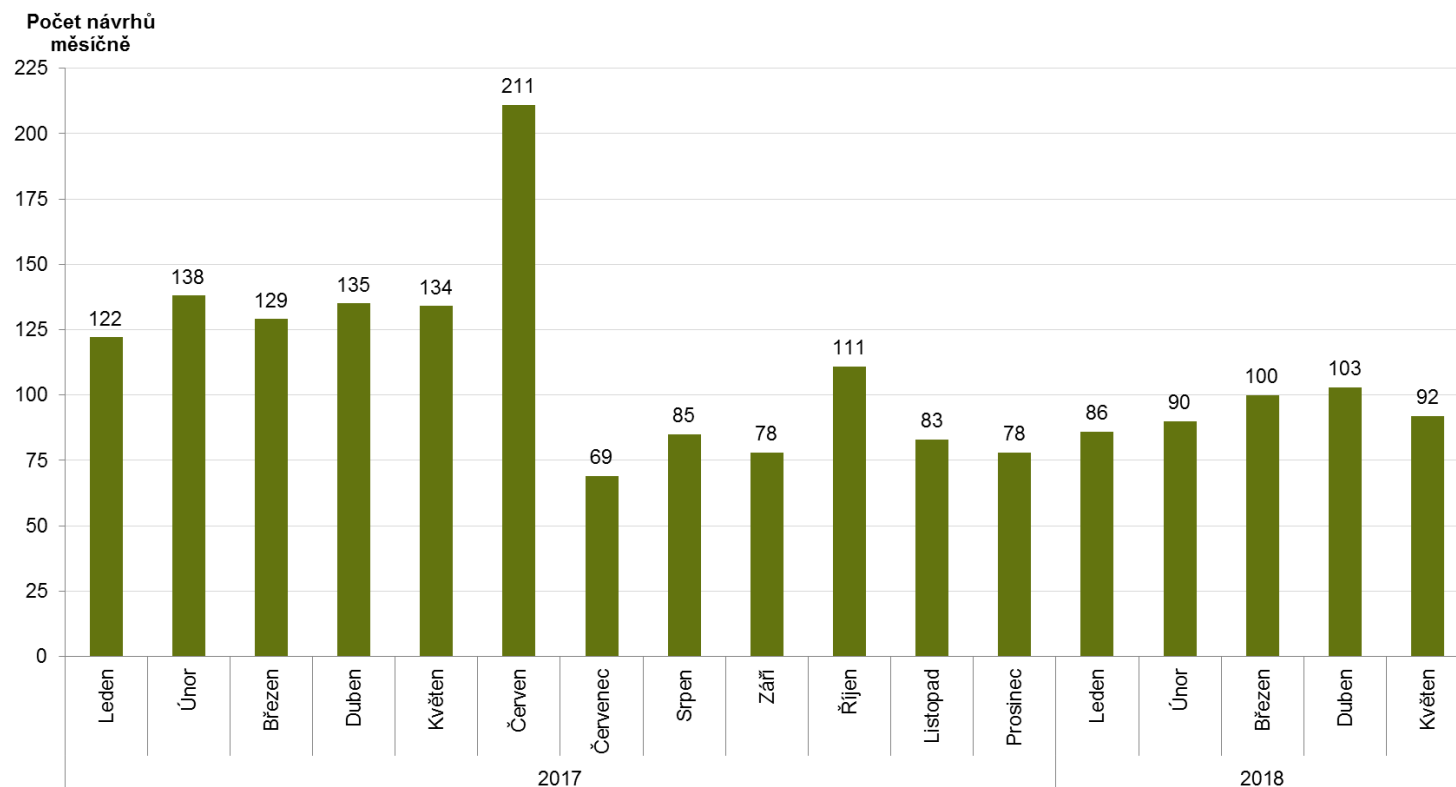
Úpadky právnických osob - Česká republika



Insolvenční řízení v České republice – insolvenční návrhy



Počet podaných insolvenčních návrhů v jednotlivých měsících od 1.1.2017:



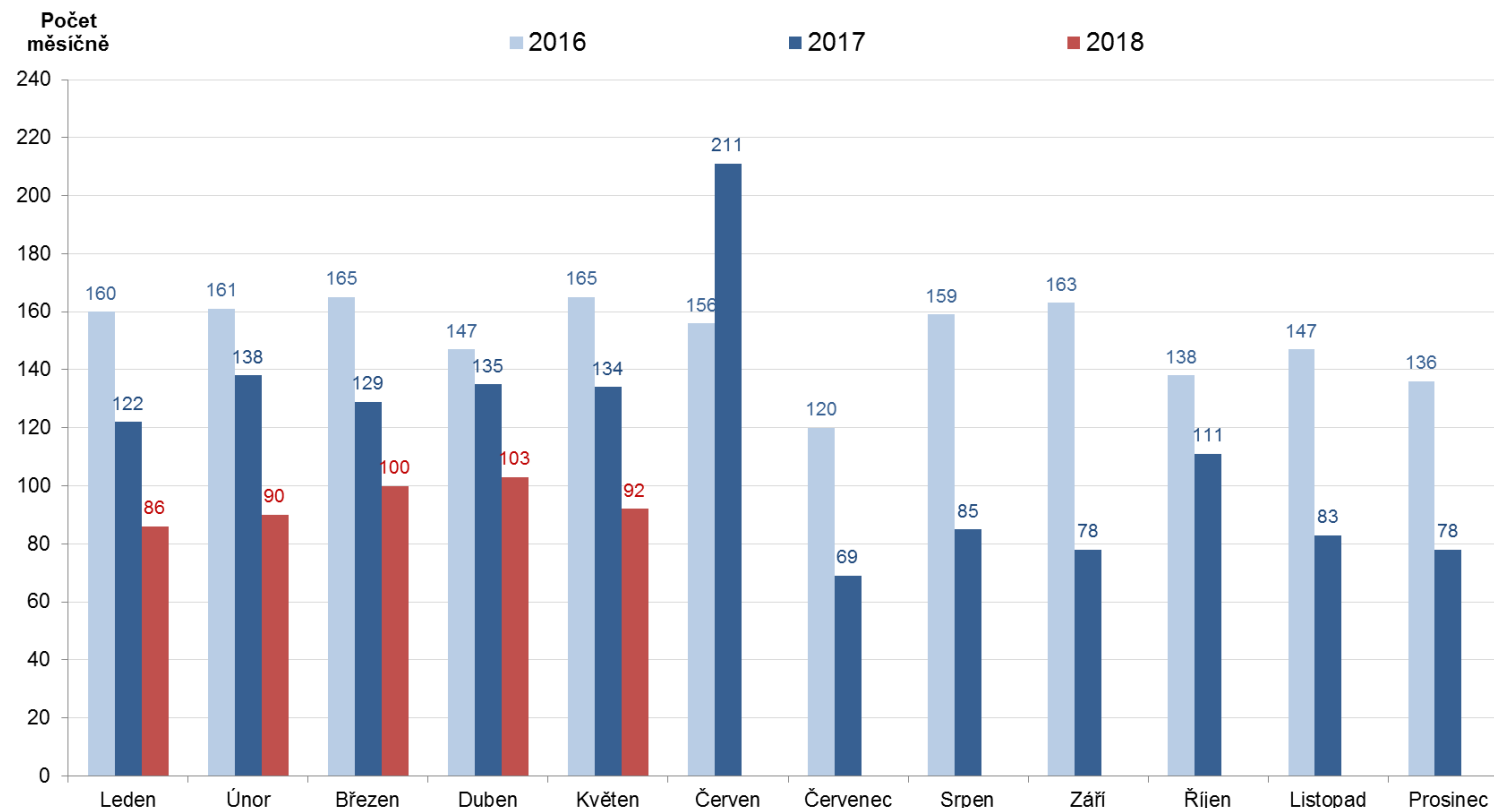
Rok	Měsíc	Počet návrhů	Kumulativně
2017	Leden	122	122
	Únor	138	260
	Březen	129	389
	Duben	135	524
	Květen	134	658
	Červen	211	869
	Červenec	69	938
	Srpen	85	1 023
	Září	78	1 101
	Říjen	111	1 212
	Listopad	83	1 295
	Prosinec	78	1 373
Celkem		1 373	
2018	Leden	86	86
	Únor	90	176
	Březen	100	276
	Duben	103	379
	Květen	92	471
Celkem		471	

Statistika obsahuje počet podaných insolvenčních návrhů (podle data události „Vyhláška o zahájení insolvenčního řízení“), bez ohledu na jejich pozdější zamítnutí.

Insolvenční řízení v České republice – insolvenční návrhy



Měsíční porovnání počtu podaných insolvenčních návrhů v letech 2016 až 2018:



Počet návrhů	2016	2017	2018
Leden	160	122	86
Únor	161	138	90
Březen	165	129	100
Duben	147	135	103
Květen	165	134	92
Červen	156	211	
Červenec	120	69	
Srpen	159	85	
Září	163	78	
Říjen	138	111	
Listopad	147	83	
Prosinec	136	78	
Celkem	1 817	1 373	471

Statistika obsahuje počet podaných insolvenčních návrhů (podle data události „Vyhláška o zahájení insolvenčního řízení“), bez ohledu na jejich pozdější zamítnutí.



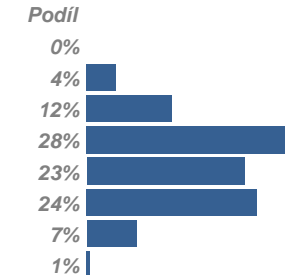
Insolvenční řízení v České republice – insolvenční návrhy

Počet podaných insolvenčních návrhů podle věku úpadců (v letech) za posledních 12 měsíců:

5 až 10 let

Nejvíce insolvenčních návrhů bylo podáno na firmy se stářím 5 až 10 let.

Stáří	Stáří společnosti úpadce (v letech)												Celkem
	2017							2018					
	Červen	Črvnc	Srpen	Září	Říjen	Listop.	Prosín.	Leden	Únor	Březen	Duben	Květen	
0 - 1													0
1 - 3	7	4	2	2	9	0	1	9	4	4	3	5	50
3 - 5	18	11	14	11	11	9	10	8	16	12	14	12	146
5 - 10	62	18	25	24	40	19	23	24	21	31	24	27	338
10 - 15	50	9	21	20	17	23	22	18	22	19	25	24	270
15 - 25	65	24	18	18	24	25	17	17	18	25	26	13	290
25 - 50	8	2	5	2	10	7	5	10	9	7	11	10	86
nad 50	1	1	0	1	0	0	0	0	0	2	0	1	6
Celkem	211	69	85	78	111	83	78	86	90	100	103	92	1186
<i>Podíl</i>	<i>18%</i>	<i>6%</i>	<i>7%</i>	<i>7%</i>	<i>9%</i>	<i>7%</i>	<i>7%</i>	<i>7%</i>	<i>8%</i>	<i>8%</i>	<i>9%</i>	<i>8%</i>	<i>100%</i>

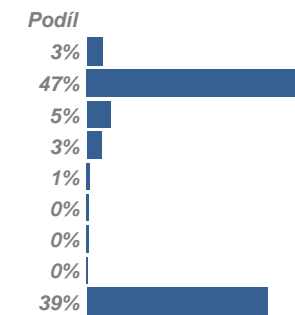


Počet podaných insolvenčních návrhů podle počtu zaměstnanců úpadců za posledních 12 měsíců :

Do 10 zaměstnanců

Nejvíce insolvenčních návrhů bylo podáno na firmy s méně než 10 zaměstnanci.

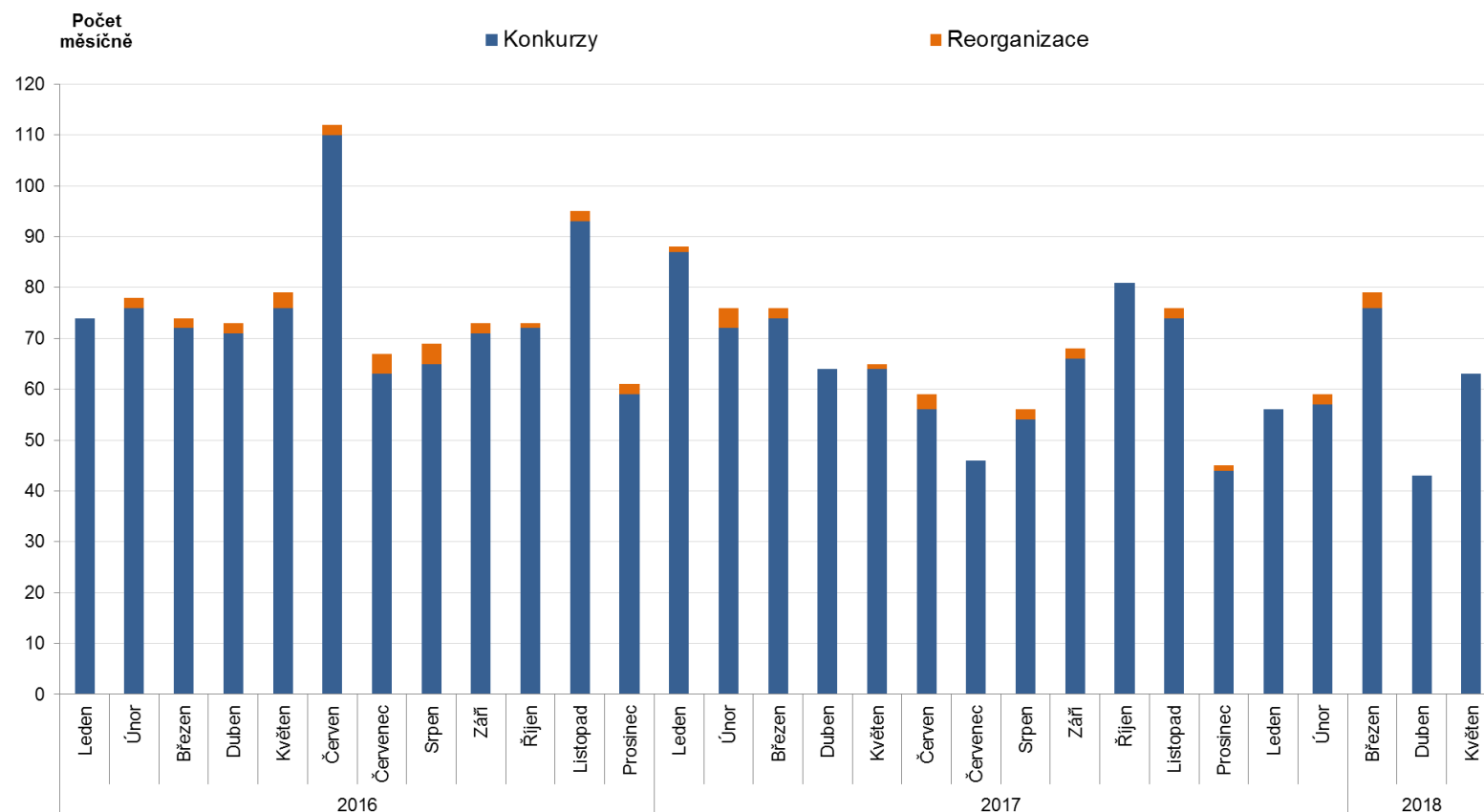
Stáří	Počet zaměstnanců úpadce												Celkem
	2017							2018					
	Červen	Črvnc	Srpen	Září	Říjen	Listop.	Prosín.	Leden	Únor	Březen	Duben	Květen	
0	8	0	3	0	3	4	4	5	5	2	2	3	39
1 - 9	75	37	39	34	58	40	45	43	45	47	56	42	561
10 - 19	6	3	2	3	8	5	1	10	4	7	8	4	61
20 - 49	4	2	0	5	1	2	1	5	1	4	7	6	38
50 - 99	1	1	2	2	1	0	0	0	0	2	0	0	9
100 - 249	1	1	0	0	1	0	0	0	0	1	0	1	5
250 - 499	1	1	0	1	0	0	0	0	0	0	1	1	5
nad 500	0	0	0	0	0	0	0	0	0	2	0	1	3
nezjištěn	115	24	39	33	39	32	27	23	35	35	29	34	465
Celkem	211	69	85	78	111	83	78	86	90	100	103	92	1186
<i>Podíl</i>	<i>18%</i>	<i>6%</i>	<i>7%</i>	<i>7%</i>	<i>9%</i>	<i>7%</i>	<i>7%</i>	<i>7%</i>	<i>8%</i>	<i>8%</i>	<i>9%</i>	<i>8%</i>	<i>100%</i>



Insolvenční řízení v České republice – konkurzy a reorganizace



Měsíční vývoj počtu konkurzů a reorganizací od 1.1.2016:



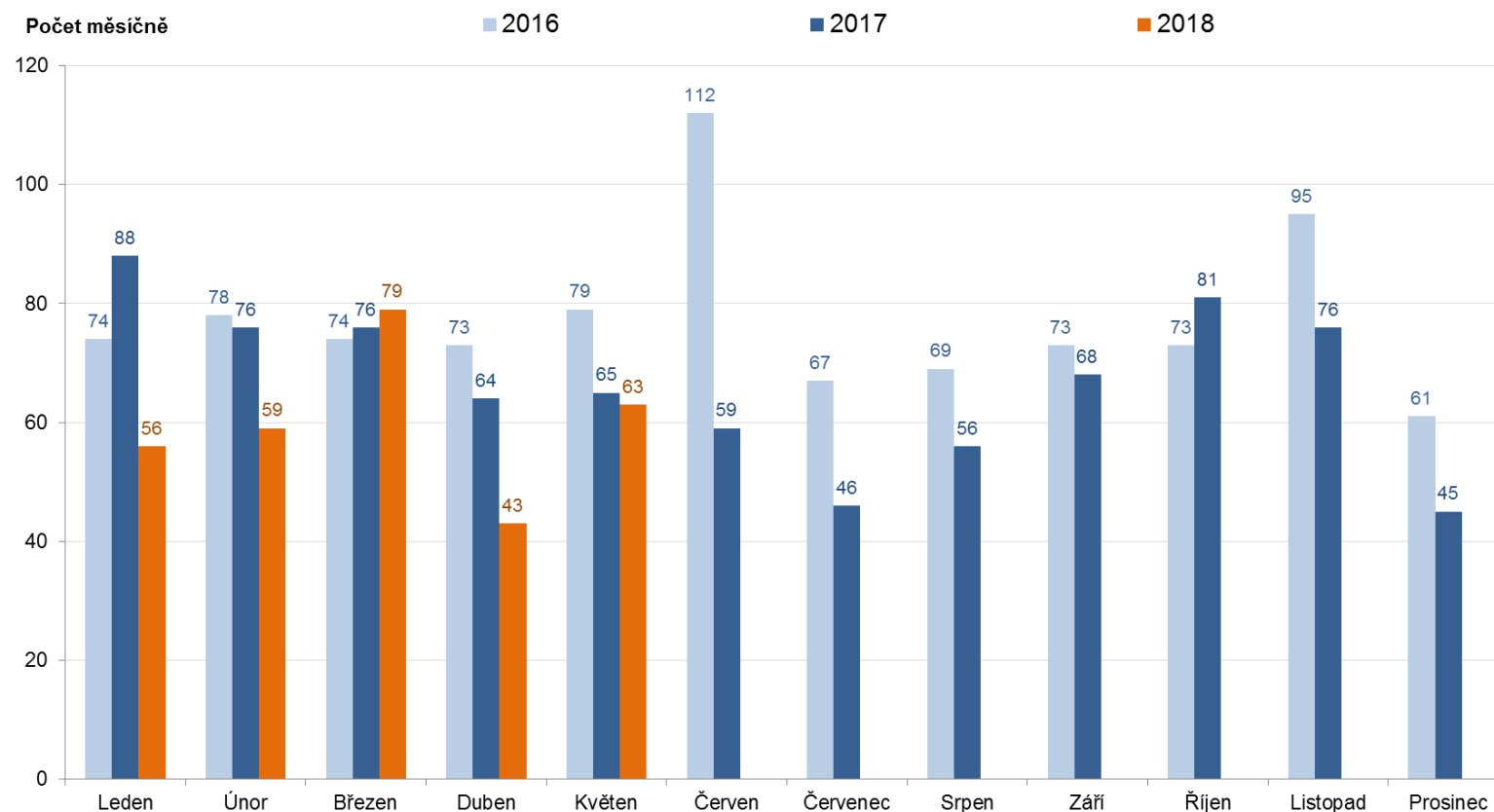
Rok	Měsíc	Konkurzy	Reorganizace	Reorganizace a konkurzy kumulativně
2016	Leden	74	0	74
	Únor	76	2	152
	Březen	72	2	226
	Duben	71	2	299
	Květen	76	3	378
	Červen	110	2	490
	Červenec	63	4	557
	Srpen	65	4	626
	Září	71	2	699
	Říjen	72	1	772
	Listopad	93	2	867
	Prosinec	59	2	928
2017	Leden	87	1	88
	Únor	72	4	164
	Březen	74	2	240
	Duben	64	0	304
	Květen	64	1	369
	Červen	56	3	428
	Červenec	46	0	474
	Srpen	54	2	530
	Září	66	2	598
	Říjen	81	0	679
	Listopad	74	2	755
	Prosinec	44	1	800
2018	Leden	56	0	56
	Únor	57	2	115
	Březen	76	3	194
	Duben	43	0	237
	Květen	63	0	300

Statistika obsahuje počet prohlášených konkurzů a restrukturalizací v daném měsíci, bez ohledu na jejich pozdější zamítnutí.

Insolvenční řízení v České republice – konkurzy a reorganizace



Měsíční počty konkurzů a reorganizací v letech 2016 až 2018:



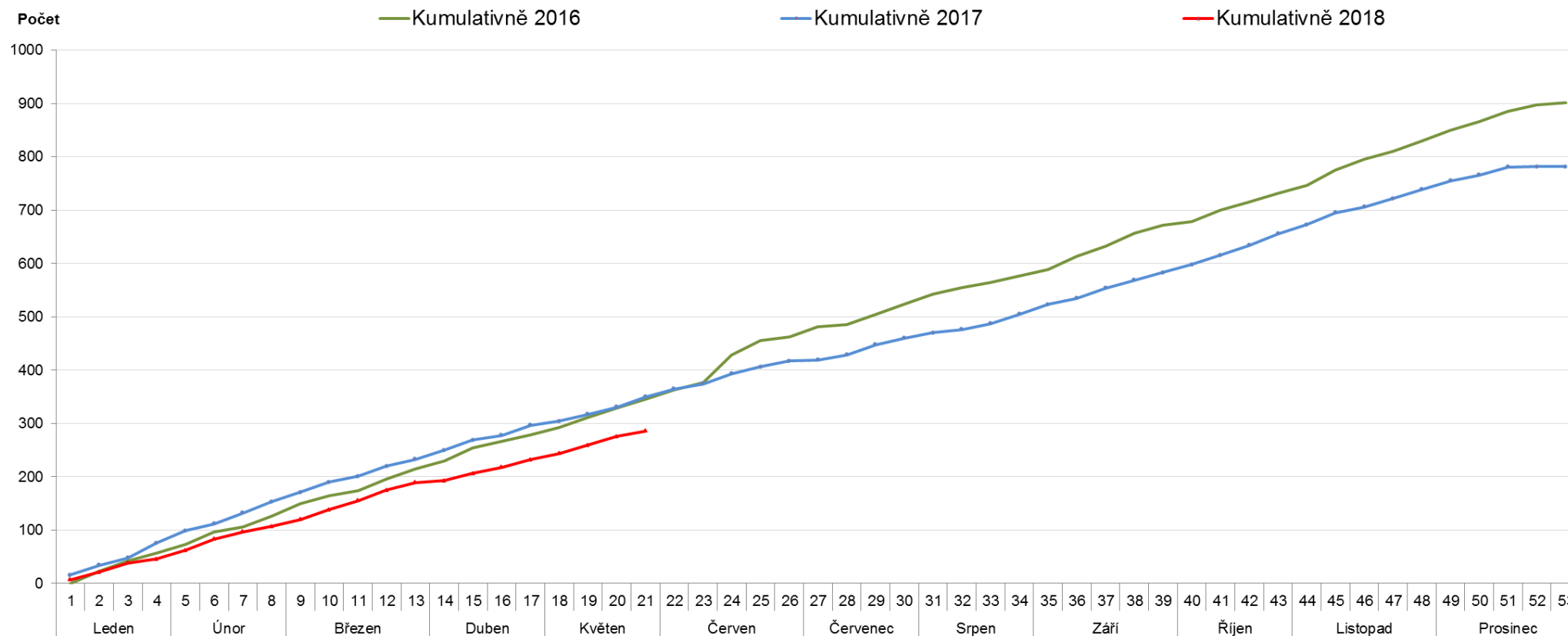
Počet	2016	2017	2018
Leden	74	88	56
Únor	78	76	59
Březen	74	76	79
Duben	73	64	43
Květen	79	65	63
Červen	112	59	
Červenec	67	46	
Srpen	69	56	
Září	73	68	
Říjen	73	81	
Listopad	95	76	
Prosinec	61	45	
Celkem	928	800	300

Statistika obsahuje počet prohlášených konkurzů a restrukturalizací v daném měsíci, bez ohledu na jejich pozdější zamítnutí.

Insolvenční řízení v České republice – konkurzy a reorganizace



Kumulativní vývoj počtu konkurzů v jednotlivých týdnech v období let 2016 až 2018:



Statistika obsahuje počet prohlášených konkurzů v daném měsíci, bez ohledu na jejich pozdější zamítnutí.

Insolvenční řízení v České republice – konkurzy

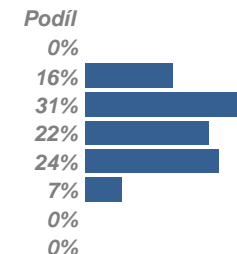


Počet konkurzů podle stáří úpadců (v letech) za posledních 12 měsíců:

6 až 10 let

Nejvíce konkurzů proběhlo ve firmách se stářím 6 až 10 let.

Stáří	Stáří společnosti úpadce (v letech)												Celkem	Podíl
	2017							2018						
	Červen	Črvnc	Srpen	Září	Říjen	Listop.	Prosín.	Leden	Únor	Březen	Duben	Květen		
0													0	0%
1 - 5	13	8	6	8	13	10	8	7	7	13	8	13	114	16%
6 - 10	14	12	19	23	25	21	12	21	17	24	10	24	222	31%
11 - 15	13	5	11	7	21	20	11	13	18	22	12	7	160	22%
16 - 25	11	19	16	20	19	18	12	12	11	15	10	10	173	24%
26 - 50	5	2	2	8	3	5	1	3	4	2	3	9	47	7%
nad 50 nezjištěn													0	0%
Celkem	56	46	54	66	81	74	44	56	57	76	43	63	716	
<i>Podíl</i>	<i>8%</i>	<i>6%</i>	<i>8%</i>	<i>9%</i>	<i>11%</i>	<i>10%</i>	<i>6%</i>	<i>8%</i>	<i>8%</i>	<i>11%</i>	<i>6%</i>	<i>9%</i>	<i>100%</i>	

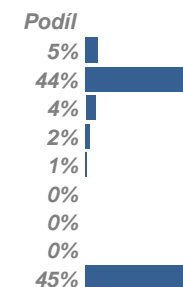


Počet konkurzů podle počtu zaměstnanců úpadců za posledních 12 měsíců:

do 10 zaměstnanců

Nejvíce konkurzů proběhlo ve firmách s méně než 10 zaměstnanci.

Počet zaměstn.	Počet zaměstnanců úpadce												Celkem	Podíl
	2017							2018						
	Červen	Črvnc	Srpen	Září	Říjen	Listop.	Prosín.	Leden	Únor	Březen	Duben	Květen		
0	6	2	4	1	6	2	3	3	1	6	1	1	36	5%
1 - 9	20	17	26	26	31	35	15	33	27	34	16	33	313	44%
10 - 19	1	0	0	2	1	3	0	1	5	6	4	5	28	4%
20 - 49	1	0	1	1	0	0	2	0	1	2	1	3	12	2%
50 - 99	0	0	1	1	0	0	1	0	0	0	1	0	4	1%
100 - 249	0	0	0	0	0	0	1	0	0	0	0	0	1	0%
250 - 499	0	0	0	0	0	0	0	0	0	0	0	1	1	0%
nad 500 nezjištěno	28	27	22	35	43	34	22	19	23	28	20	20	321	45%
Celkem	56	46	54	66	81	74	44	56	57	76	43	63	716	
<i>Podíl</i>	<i>8%</i>	<i>6%</i>	<i>8%</i>	<i>9%</i>	<i>11%</i>	<i>10%</i>	<i>6%</i>	<i>8%</i>	<i>8%</i>	<i>11%</i>	<i>6%</i>	<i>9%</i>	<i>100%</i>	



Insolvenční řízení v České republice – konkurzy

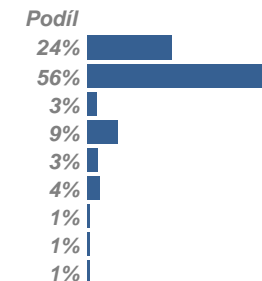


Počet konkurzů podle základního kapitálu za posledních 12 měsíců:

0,2 mil. až 1 mil. Kč

Nejvíce konkurzů proběhlo ve firmách se základním kapitálem v rozsahu 200 tis. Kč až 1 mil. Kč.

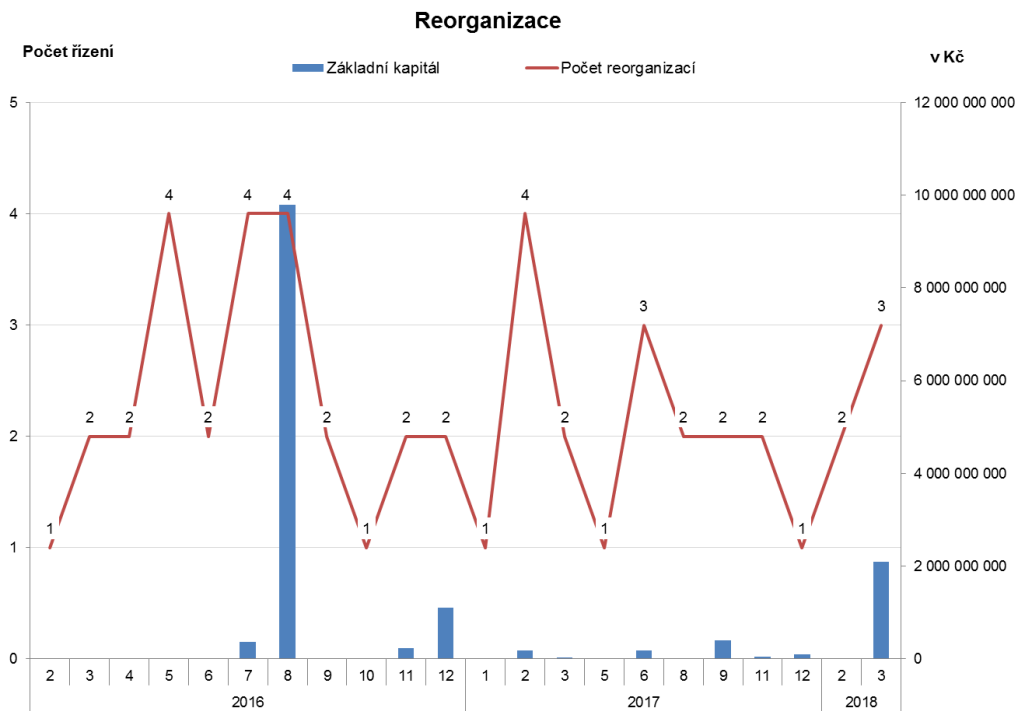
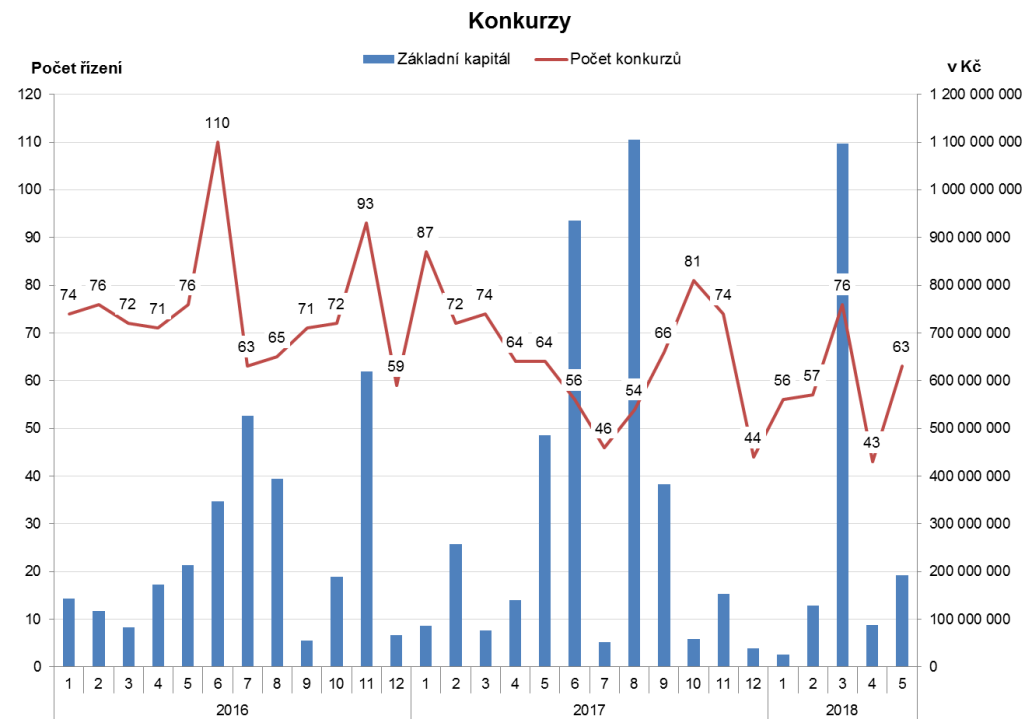
ZK v tis. Kč	Základní kapitál úpadce												Celkem	Podíl
	2017							2018						
	Červen	Črunc	Srpen	Září	Říjen	Listop.	Prosín.	Leden	Únor	Březen	Duben	Květen		
0 - 200	9	18	12	18	16	20	14	12	10	13	12	18	172	24%
200 - 1 000	32	21	29	31	55	39	22	39	31	50	23	29	401	56%
1000 - 2 000	1	2	0	2	0	6	0	1	3	3	1	1	20	3%
2 000 - 5 000	4	4	7	7	5	5	5	2	9	6	2	6	62	9%
5 000 - 10 000	2	0	2	4	2	1	1	2	1	1	2	3	21	3%
10 000 - 50 000	7	1	3	1	2	1	1	0	2	1	3	4	26	4%
50 000 - 100 000	0	0	0	1	0	0	0	0	1	1	0	1	4	1%
nad 100 000	1	0	1	1	0	1	0	0	0	1	0	0	5	1%
nezjištěno	0	0	0	1	1	1	1	0	0	0	0	1	5	1%
Celkem	56	46	54	66	81	74	44	56	57	76	43	63	716	
<i>Podíl</i>	<i>8%</i>	<i>6%</i>	<i>8%</i>	<i>9%</i>	<i>11%</i>	<i>10%</i>	<i>6%</i>	<i>8%</i>	<i>8%</i>	<i>11%</i>	<i>6%</i>	<i>9%</i>	<i>100%</i>	



Insolvenční řízení v České republice – konkurzy



Celkem základní kapitál úpadců v konkurzu a v reorganizaci po měsících (v Kč):



Insolvenční řízení v České republice – konkurzy



Přehled počtu konkurzů právnických osob za posledních 12 měsíců podle insolvenčních správců (z důvodu rozsahu jsou jmenovitě uvedeni pouze správci s více než čtyřmi řízeními):

Název / jméno insolvenčního správce	Počet konkurzních řízení												Celkem
	2017							2018					
	Červen	Črvc	Srpen	Září	Říjen	Listop.	Prosín.	Leden	Únor	Březen	Duben	Květen	
AS ZIZLAVSKY v.o.s.	1	1	2	2	1	2	6	0	1	3	0	1	20
Insolvency Project v.o.s.	0	3	1	3	0	0	1	2	3	0	0	0	13
Administrace insolvencí CITY TOWER, v.o.s.	2	2	3	0	0	1	2	1	0	0	0	1	12
CURADORES v.o.s.	0	1	0	4	1	0	2	0	1	0	0	0	9
Insolvenční správci, v.o.s.	1	0	0	2	2	1	0	0	1	0	0	1	8
Burián & Penka, insolvency, v.o.s.	1	0	0	2	0	1	0	0	1	1	0	1	7
Horák Martin	0	0	0	2	2	1	0	1	0	0	0	1	7
TP Insolvency, v.o.s.	1	0	0	0	0	2	0	0	2	0	0	1	6
Zajícová Zuzana	0	1	0	0	2	1	0	2	0	0	0	0	6
Indra-Šebesta v.o.s.	0	1	0	1	0	0	0	0	1	0	3	0	6
AKKRM insolvency, v.o.s.	0	0	0	0	0	0	1	0	0	0	1	4	6
Mazurkovič-insolvency v.o.s.	1	0	0	1	0	0	1	0	0	2	0	0	5
KONREO, v.o.s.	0	0	1	0	0	1	0	1	0	2	0	0	5
Sedlák Josef	0	0	0	1	2	0	2	0	0	0	0	0	5
Insolvenční agentura v.o.s.	0	0	0	0	0	2	0	2	0	0	1	0	5
Lužová Jiřina	0	0	0	2	0	0	0	0	1	1	1	0	5
Janoušek Radim	0	0	1	0	0	2	0	1	0	0	0	1	5
Miča Karel	0	1	1	1	0	1	0	0	1	0	0	0	5
jmt insol, v.o.s.	0	0	1	1	0	0	0	0	1	2	0	0	5
Klaudy Aleš	0	0	1	0	0	0	0	0	2	0	0	2	5
Javůrek & Materna v.o.s.	0	0	0	0	0	2	0	0	0	0	0	3	5
Ostatní	49	36	43	44	71	57	29	46	42	65	37	47	566
Celkem	56	46	54	66	81	74	44	56	57	76	43	63	716
<i>Podíl</i>	<i>8%</i>	<i>6%</i>	<i>8%</i>	<i>9%</i>	<i>11%</i>	<i>10%</i>	<i>6%</i>	<i>8%</i>	<i>8%</i>	<i>11%</i>	<i>6%</i>	<i>9%</i>	<i>100%</i>

Insolvenční řízení v České republice – věřitelé dlužníků / právnických osob



Přehled počtu pohledávek věřitelů v období od 1.1.2017 do 4.6.2018 - dle původu:

Původ věřitele	Kategorie - typ věřitele	Počet pohledávek věřitelů právnických osob					Celkem
		od 1.1.2017 do 5.2.2018	od 6.2.2018 do 5.3.2018	od 6.3.2018 do 5.4.2018	od 6.4.2018 do 2.5.2018	od 3.5.2018 do 4.6.2018	
Česká republika	akciová společnost	2 821	286	503	386	472	3 996
	společnost s ručením omezeným	5 199	451	716	605	665	6 971
	fyzická osoba	2 631	239	252	217	286	3 339
	pojišťovna	1 027	98	133	125	145	1 383
	exekutor	755	96	91	124	94	1 066
	ostatní	2 502	365	359	399	796	3 625
	Celkem		14 935	1 535	2 054	1 856	2 458
Zahraničí	GmbH	69	2	12	4	8	87
	Sp.z o.o.	32	1	6	4	3	43
	AG	22	2	10	6	13	40
	Limited	27	2	5	6	3	40
	SA	36	4	5	2	12	47
	ostatní	78	6	13	9	22	106
	Celkem		264	17	51	31	61
Celkem		15 199	1 552	2 105	1 887	2 519	20 743

Statistika obsahuje přehled počtu pohledávek věřitelů v insolvenčních řízeních, která byla zahájena pouze v roce 2017 a 2018.

Insolvenční řízení v České republice – věřitelé dlužníků / právnických osob



Přehled řízení a počtu pohledávek bankovních věřitelů v období od 1.1.2017 do 4.6.2018:

Název	Počet										Celkem	
	od 1.1.2017 do 5.2.2018		od 6.2.2018 do 5.3.2018		od 6.3.2018 do 5.4.2018		od 6.4.2018 do 2.5.2018		od 3.5.2018 do 4.6.2018		Počet řízení	Počet pohledávek
	Počet řízení	Počet pohledávek	Počet řízení	Počet pohledávek	Počet řízení	Počet pohledávek	Počet řízení	Počet pohledávek	Počet řízení	Počet pohledávek		
Československá obchodní banka, a. s.	75	88	19	21	14	14	20	21	10	10	138	154
Komerční banka, a.s.	96	99	14	15	10	10	5	5	16	23	141	152
Česká spořitelna a.s.	53	53	10	10	7	18	11	11	10	10	91	102
Českomoravská záruční a rozvojová banka, a.s.	48	55	7	7	6	6	6	6	7	7	74	81
MONETA Money Bank, a.s.	48	52	3	3	9	10	1	1	3	4	64	70
Raiffeisenbank a.s.	35	38	0	0	5	5	8	8	5	6	53	57
UniCredit Bank Czech Republic and Slovakia, a.s.	17	17	0	0	2	6	2	2	3	3	24	28
Citibank Europe plc	5	5	1	1	6	6	2	4	5	7	19	23
Oberbank AG	6	6	0	0	3	3	3	3	6	7	18	19
Equa bank a.s.	7	10	0	0	1	1	0	0	0	0	8	11
Česká exportní banka, a.s.	4	5	0	0	0	0	0	0	2	3	6	8
PPF banka a.s.	5	6	1	1	0	0	1	1	0	0	7	8
Fio banka, a.s.	5	5	0	0	1	1	0	0	1	1	7	7
Sberbank CZ, a.s.	3	4	0	0	0	0	0	0	2	2	5	6
Waldviertler Sparkasse Bank AG	0	0	2	2	0	0	1	1	2	2	5	5
ERB bank, a.s., v likvidaci	3	3	0	0	0	0	1	1	1	1	5	5
BNP Paribas Personal Finance SA	2	2	1	1	0	0	0	0	1	1	4	4
HSBC Bank plc	3	3	0	0	1	1	0	0	0	0	4	4
Expobank CZ a.s.	0	0	0	0	0	0	0	0	2	3	2	3
COMMERZBANK Aktiengesellschaft	0	0	0	0	1	1	0	0	1	1	2	2
Privatbanka, a.s.	1	1	0	0	0	0	0	0	1	1	2	2
Raiffeisenlandesbank Oberösterreich Aktiengesellschaft	1	1	0	0	0	0	0	0	1	1	2	2
Česká národní banka	1	1	0	0	0	0	0	0	0	0	1	1
Volksbank Raiffeisenbank Nordoberpfalz eG	0	0	0	0	0	0	0	0	1	1	1	1
Banka CREDITAS a.s.	1	1	0	0	0	0	0	0	0	0	1	1
Poštovní banka, a.s.	0	0	0	0	0	0	0	0	1	1	1	1
Ge Capital Bank AG	0	0	0	0	1	1	0	0	0	0	1	1
Sparkasse Lambach Bank Aktiengesellschaft	0	0	0	0	1	1	0	0	0	0	1	1
Deutsche Bank AG	0	0	0	0	1	1	0	0	0	0	1	1
Hypoteční banka, a. s.	1	1	0	0	0	0	0	0	0	0	1	1
Celkem	420	456	58	61	69	85	61	64	81	95	689	761

Statistika obsahuje přehled počtu pohledávek věřitelů v insolvenčních řízeních, která byla zahájena pouze v roce 2017 a 2018.

Insolvenční řízení v České republice – konkurzy



Přehled nejvýznamnějších konkurzů právnických osob v květnu 2018 podle výše základního kapitálu (výběr nad 200 tis. Kč):

Pč	Spisová značka	Datum vzniku	IČ	Název	Správce	Datum konkurzu	Počet zaměstnanců	Stáří (v letech)	Základní kapitál (v Kč)
1	INS 16348/2016	30.9.1996	25079450	Velvana, a. s.	Tetera a spol. - INS SPRÁV, Jinochová Matyášová Martina - INS SPRÁV, INSOL.UTION, v.o.s. - ZVL SPRÁV	11.5.2018	6 - 9 zaměstnanců	20	90 350 000
2	INS 2400/2018	11.12.1992	46992103	D A N I F E R R A s.r.o.	Javůrek & Materna v.o.s. - INS SPRÁV	16.5.2018	Neuvedeno	26	30 000 000
3	INS 7303/2018	7.6.2011	24126039	ARANEA NETWORK a.s.	saluka v.o.s. - INS SPRÁV	18.5.2018	250 - 499 zaměstnanců	7	10 000 000
4	INS 5578/2018	7.6.1993	48291081	SPEED HAN a.s.	Horák Martin - INS SPRÁV	31.5.2018	25 - 49 zaměstnanců	25	10 000 000
5	INS 20702/2017	24.7.2000	26219417	TENERGO Brno a.s.	EF Insolvence v.o.s. - INS SPRÁV	17.5.2018	1 - 5 zaměstnanců	18	10 000 000
6	INS 3001/2018	26.7.2000	25940597	MILKI - TRANS s.r.o.	Polachová Jana - INS SPRÁV	10.5.2018	1 - 5 zaměstnanců	18	7 591 000
7	INS 5347/2018	3.8.1994	62024833	BAG INTERNATIONAL spol. s r.o.	Javůrek & Materna v.o.s. - INS SPRÁV	2.5.2018	25 - 49 zaměstnanců	24	6 048 000
8	INS 418/2018	11.11.1991	44264011	PRIME HIDE, spol. s r.o.	Urbanová Daniela - INS SPRÁV	31.5.2018	6 - 9 zaměstnanců	27	5 000 000
9	INS 3548/2018	23.7.2012	29364469	WTG Chrastava SE	Andree Kamil - INS SPRÁV	11.5.2018	Neuvedeno	6	3 083 400
10	INS 32653/2014	14.7.2010	29228018	PSK - ASM s.r.o.	Šváb Milan - INS SPRÁV, Horizont ISPL v.o.s. - ZVL SPRÁV	3.5.2018	Neuvedeno	5	2 100 000
11	INS 6694/2018	18.12.2007	28263642	iXTRON Systems, a.s.	Burián & Penka, insolvence, v.o.s. - INS SPRÁV	31.5.2018	6 - 9 zaměstnanců	11	2 000 000
12	INS 20036/2017	17.7.1998	25534581	B.I.B.S., a.s.	Smrčka a Kubálek v.o.s. - INS SPRÁV	17.5.2018	10 - 19 zaměstnanců	20	2 000 000
13	INS 19496/2017	3.1.2011	24785989	Eolion a.s.	AKKRM insolvence, v.o.s. - INS SPRÁV	9.5.2018	1 - 5 zaměstnanců	7	2 000 000
14	INS 15734/2017	17.8.2011	24149870	LUMINORAMEN a.s.	Janoušek Radim - INS SPRÁV	15.5.2018	1 - 5 zaměstnanců	6	2 000 000
15	INS 20213/2017	5.3.1997	25110942	AZUR REIZEN s.r.o.	GERENTEA v.o.s. - INS SPRÁV, Urbanová Daniela - INS SPRÁV	30.5.2018	1 - 5 zaměstnanců	21	1 000 000
16	INS 2280/2018	31.3.1992	45355835	LEASYN spol. s r.o.	Burzová Gabriela - INS SPRÁV	18.5.2018	10 - 19 zaměstnanců	26	821 000
17	INS 17350/2017	27.3.2009	28334116	RB Immobilien s.r.o.	Institut pro řešení úpadku v.o.s. - INS SPRÁV	7.5.2018	Neuvedeno	9	700 000
18	INS 4543/2018	25.2.1993	48398993	Hadyna - International, spol. s r.o.	Nováková Bohdana - INS SPRÁV	10.5.2018	10 - 19 zaměstnanců	26	600 000
19	INS 20859/2017	29.4.2011	24841536	SMART BUILD INVEST s.r.o.	Nett Alexander - INS SPRÁV	23.5.2018	1 - 5 zaměstnanců	7	400 000
20	INS 21348/2017	7.10.1991	42744253	TOMI, spol. s r.o.	Andris Peter - INS SPRÁV	24.5.2018	Neuvedeno	27	344 000
21	INS 7570/2018	28.3.2012	29313767	Excubitor s.r.o.	Pavlíček Libor - INS SPRÁV	17.5.2018	1 - 5 zaměstnanců	7	210 000

Insolvenční řízení v České republice – konkurzy



Přehled nejvýznamnějších konkurzů právnických osob v květnu 2018 podle počtu zaměstnanců:

Pč	Spisová značka	Datum vzniku	IČ	Název	Správce	Datum konkurzu	Počet zaměstnanců	Stáří (v letech)	Základní kapitál (v Kč)
1	INS 7303/2018	7.6.2011	24126039	ARANEA NETWORK a.s.	saluka v.o.s. - INS SPRÁV	18.5.2018	250 - 499 zaměstnanců	7	10 000 000
2	INS 5578/2018	7.6.1993	48291081	SPEED HAN a.s.	Horák Martin - INS SPRÁV	31.5.2018	25 - 49 zaměstnanců	25	10 000 000
3	INS 5347/2018	3.8.1994	62024833	BAG INTERNATIONAL spol. s r.o.	Javůrek & Materna v.o.s. - INS SPRÁV	2.5.2018	25 - 49 zaměstnanců	24	6 048 000
4	INS 4320/2018	18.4.2012	24293610	INTERGLAS s.r.o.	AGENTURA PRO REVITALIZACI A SPRÁVU PODNIKŮ - ARES, v.o.s. - INS SPRÁV	16.5.2018	20 - 24 zaměstnanci	6	200 000
5	INS 20036/2017	17.7.1998	25534581	B.I.B.S., a.s.	Smrčka a Kubálek v.o.s. - INS SPRÁV	17.5.2018	10 - 19 zaměstnanců	20	2 000 000
6	INS 2280/2018	31.3.1992	45355835	LEASYN spol. s r.o.	Burzová Gabriela - INS SPRÁV	18.5.2018	10 - 19 zaměstnanců	26	821 000
7	INS 4543/2018	25.2.1993	48398993	Hadyna - International, spol. s r.o.	Nováková Bohdana - INS SPRÁV	10.5.2018	10 - 19 zaměstnanců	26	600 000
8	INS 18968/2017	13.8.2010	24721875	RETIX s.r.o.	Administrace insolvenčí CITY TOWER, v.o.s. - INS SPRÁV	16.5.2018	10 - 19 zaměstnanců	8	200 000
9	INS 6970/2018	25.3.2015	03922511	Čtyři kameny s.r.o.	Klaudy Aleš - INS SPRÁV	18.5.2018	10 - 19 zaměstnanců	4	1
10	INS 16348/2016	30.9.1996	25079450	Velvana, a. s.	Tetera a spol. - INS SPRÁV, Jinochová Matyášová Martina - INS SPRÁV, INSOL.UTION, v.o.s. - ZVL SPRÁV	11.5.2018	6 - 9 zaměstnanců	20	90 350 000
11	INS 418/2018	11.11.1991	44264011	PRIME HIDE, spol. s r.o.	Urbanová Daniela - INS SPRÁV	31.5.2018	6 - 9 zaměstnanců	27	5 000 000
12	INS 6694/2018	18.12.2007	28263642	iXTRON Systems, a.s.	Burián & Penka, insolvence, v.o.s. - INS SPRÁV	31.5.2018	6 - 9 zaměstnanců	11	2 000 000
13	INS 713/2018	7.11.2012	29162271	VIGA BEST s.r.o.	Langmeier Jan - INS SPRÁV	2.5.2018	6 - 9 zaměstnanců	6	200 000
14	INS 3008/2018	27.9.2006	27599540	Carforyou s.r.o.	Javůrek & Materna v.o.s. - INS SPRÁV	2.5.2018	6 - 9 zaměstnanců	12	200 000
15	INS 5152/2018	22.12.1999	26140527	Dom Servis, s.r.o.	Mlčoch Jiří - INS SPRÁV	7.5.2018	6 - 9 zaměstnanců	19	100 000
16	INS 5461/2018	18.9.2015	04412702	Unique Customer Zone s.r.o.	AKKRM insolvence, v.o.s. - INS SPRÁV	4.5.2018	6 - 9 zaměstnanců	3	100 000
17	INS 7167/2018	17.1.2016	04720946	Empatic Trading s.r.o.	Chládková Ilona - INS SPRÁV	31.5.2018	6 - 9 zaměstnanců	3	100
18	INS 7106/2018	18.5.2015	04124146	Farm Fruit Czech s.r.o.	Štillip Petr - INS SPRÁV	24.5.2018	6 - 9 zaměstnanců	3	100

Insolvenční řízení v České republice – reorganizace



Přehled reorganizací právnických osob v roce 2018:

PČ	Datum stavu	Spisová značka	Datum vzniku	IČ	Název	Správce	Počet zaměstnanců	Stáří (v letech)	Základní kapitál (v Kč)
1	7.2.2018	INS 16884/2017	20.7.2000	25860330	LICHNA TRADE CZ, s.r.o.	Vandrovec David	50 - 99 zaměstnanců	18	100 000
2	28.2.2018	INS 8186/2017	7.12.1990	00663891	Savas spol. s r.o.	Jukl Jan - ZVL SPRÁV, Svoboda Jaroslav - ZVL SPRÁV	10 - 19 zaměstnanců	27	160 000
3	7.3.2018	INS 9602/2017	4.1.1994	47675870	TELO a.s.	Insolvenční společnost v.o.s., Winkelhoferová Lenka	1 - 5 zaměstnanců	24	1 000 000
4	12.3.2018	INS 18368/2017	6.5.1994	60196998	A Vest, a.s.	Hýsková Petra	Neuvedeno	24	2 227 200
5	16.3.2018	INS 4078/2018	18.4.2001	25877950	VÍTKOVICE HEAVY MACHINERY a.s.	KONREO, v.o.s.	1000 - 1499 zaměstnanců	17	2 100 000 000

Insolvenční řízení v České republice – reorganizace na konkurz

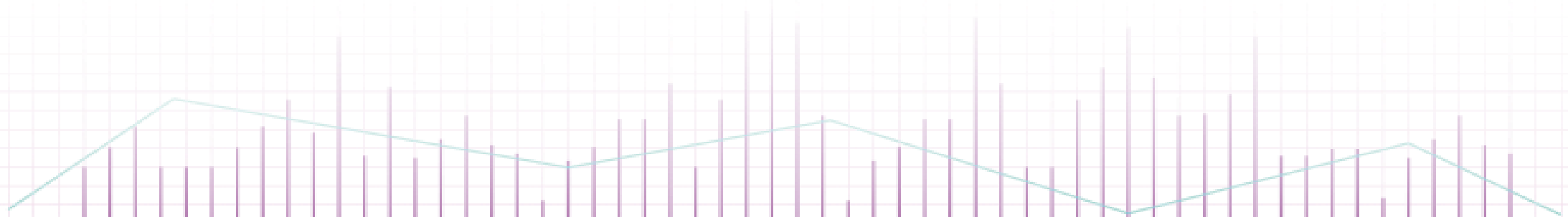


Přehled reorganizací právnických osob, které byly v roce 2018 přeměněny v konkurz:

Pč	Datum konkurzu	Datum reorganizace	Spisová značka	Datum vzniku	IČ	Název	Správce	Počet zaměstnanců	Stáří (v letech)	Základní kapitál (v Kč)
1	17.1.2018	24.2.2017	INS 17030/2016	27.4.1992	45271917	International Wellness Center, s.r.o.	Administrace insolvenčí CITY TOWER, v.o.s. - INS SPRÁV	1 - 5 zaměstnanců	25	200 000
2	12.2.2018	10.2.2016	INS 32262/2015	6.8.2008	28669771	Chrudim IRON & STEEL, s.r.o.	UbrlS v.o.s. - INS SPRÁV	6 - 9 zaměstnanců	8	10 823 935
3	20.2.2018	7.4.2014	INS 8997/2014	7.10.2005	27483037	OCELTECH, s.r.o.	AS ZIZLAVSKY v.o.s. - INS SPRÁV	10 - 19 zaměstnanců	9	200 000
4	16.3.2018	13.8.2015	INS 25927/2014	24.7.2007	27736962	MATOUŠEK CZ a.s.	Svoboda Jaroslav - INS SPRÁV	25 - 49 zaměstnanců	8	42 000 000
5	23.3.2018	16.6.2017	INS 9495/2016	9.11.2005	26095815	Masokombinát Tábor s.r.o.	AK2H insolvence v.o.s. - INS SPRÁV	Neuvedeno	11	210 000
6	3.5.2018	6.10.2016	INS 32653/2014	14.7.2010	29228018	PSK - ASM s.r.o.	Šváb Milan - INS SPRÁV, Horizont ISPL v.o.s. - ZVL SPRÁV	Neuvedeno	5	2 100 000
7	11.5.2018	27.2.2017	INS 16348/2016	30.9.1996	25079450	Velvana, a. s.	Tetera a spol. - INS SPRÁV, Jinochová Matyášová Martina - INS SPRÁV, INSOL.UTION, v.o.s. - ZVL SPRÁV	6 - 9 zaměstnanců	20	90 350 000



Úpadky právnických osob - Slovensko



Konkurzy a restrukturalizace na Slovensku



Konkurzy v květnu 2018:

48 zahájených konkurzních řízení

17 zastavených, zejména pro nedostatek majetku

29 prohlášených konkurzů

8 zrušených konkurzů

Restrukturalizace v květnu 2018:

žádné zahájené restrukturalizační řízení

žádné zastavené restrukturalizační řízení

2 povolené restrukturalizace

3 ukončené restrukturalizace

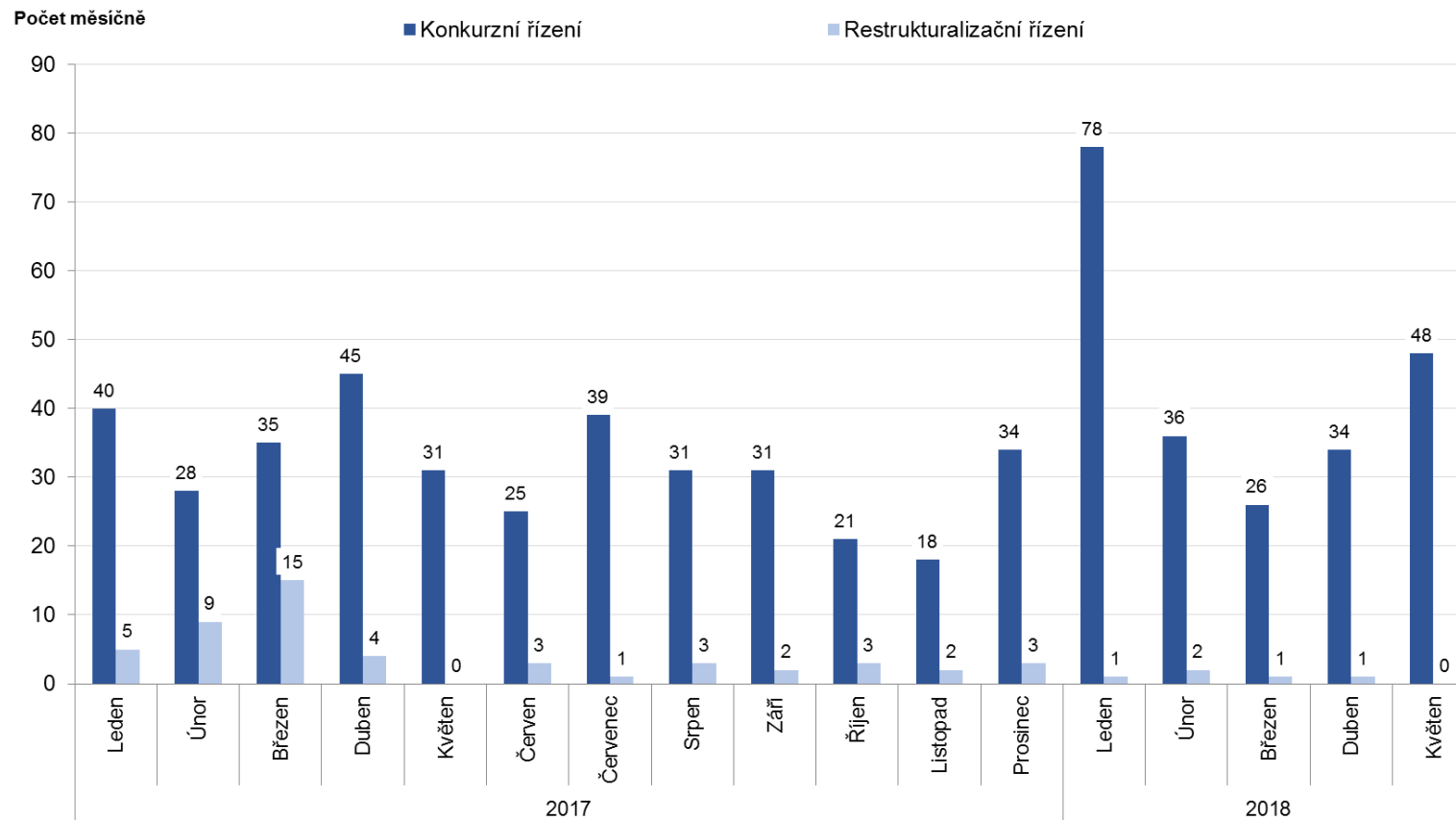
Počet podle typu události za posledních 12 měsíců:

Typ události	Období zahájení řízení	2017							2018					Celkem
		Červen	Červenec	Srpen	Září	Říjen	Listopad	Prosinec	Leden	Únor	Březen	Duben	Květen	
Zahájené konkurzní řízení	v období od 1.1.2017	25	39	31	31	21	18	34	78	36	26	34	48	421
Zastavené konkurzní řízení	včetně řízení před 01.01.2017	15	13	19	14	14	14	15	17	8	17	25	17	188
Přerušené konkurzní řízení	včetně řízení před 01.01.2017	2					1			1	1			5
Prohlášený konkurz	včetně řízení před 01.01.2017	11	7	18	18	19	25	10	22	22	16	19	29	216
Zrušený konkurz	včetně řízení před 01.01.2017	8	7	11	12	9	13	11	17	15	12	6	8	129
Zahájené restrukturalizační řízení	v období od 1.1.2017	3	1	3	2	3	2	3	1	2	1	1		22
Zastavené restrukturalizační řízení	včetně řízení před 01.01.2017				1	1	1	2		1				6
Povolená restrukturalizace	včetně řízení před 01.01.2017	1	4	1	1	1	1	1	2	1	2		2	17
Ukončená restrukturalizace	včetně řízení před 01.01.2017	3	4	4	9	4	9	6	1	3	1	1	3	48

Konkurzy a restrukturalizace na Slovensku



Počet zahájených řízení po měsících od 1. 1. 2017:

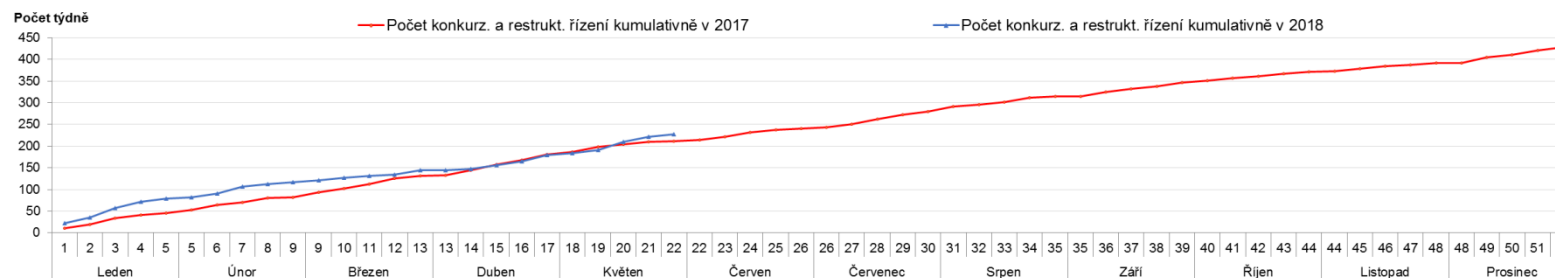
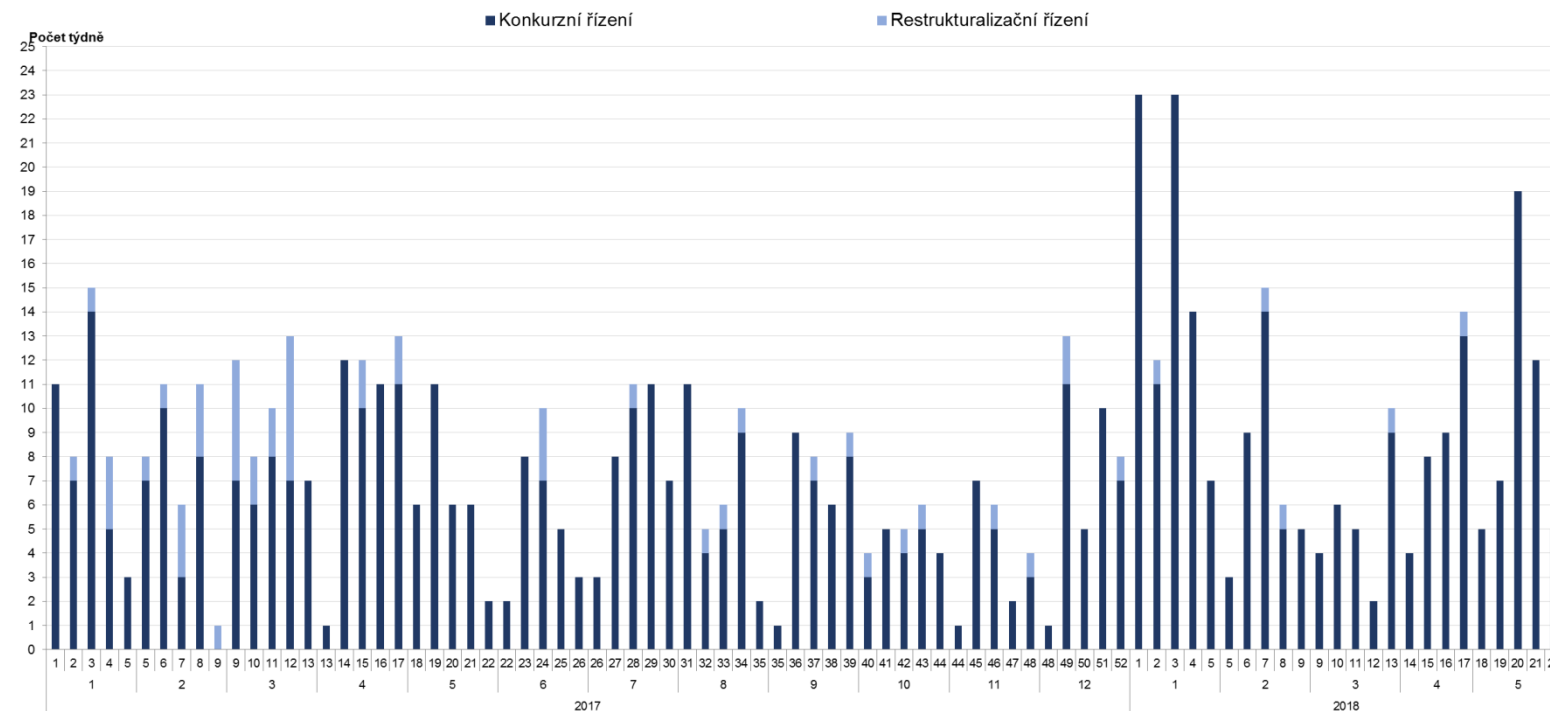


	Konkurzní řízení	Restrukturalizační řízení	Celkem
2017			
Leden	40	5	45
Únor	28	9	37
Březen	35	15	50
Duben	45	4	49
Květen	31	0	31
Červen	25	3	28
Červenec	39	1	40
Srpen	31	3	34
Září	31	2	33
Říjen	21	3	24
Listopad	18	2	20
Prosinec	34	3	37
Celkem	378	50	428
2018			
Leden	78	1	79
Únor	36	2	38
Březen	26	1	38
Duben	34	1	39
Květen	48	0	40
Celkem	222	5	227

Konkurzy a restrukturalizace na Slovensku



Počet zahájených řízení po týdnech a kumulativně trendy od 1. 1. 2017:



Konkurzy a restrukturalizace na Slovensku



Počet zahájených konkurzních a restrukturalizačních řízení podle stáří úpadců (v letech):

5 až 10 let

Nejvíce řízení bylo zahájeno ve firmách ve věku 5 až 10 let.

Stáří	Stáří společnosti úpadce (v letech)													Celkem	Podíl
	2017							2018							
	Červen	Červenec	Srpen	Září	Říjen	Listopad	Prosinec	Leden	Únor	Březen	Duben	Květen			
do 1	0	0	0	0	0	0	0	1	0	0	0	0	1	0%	
od 1 do 3	1	0	3	0	0	0	1	1	0	1	1	2	10	2%	
od 3 do 5	4	2	2	4	0	2	1	4	1	3	2	0	25	6%	
od 5 do 10	11	11	12	18	5	4	8	18	11	6	12	20	136	31%	
od 10 do 15	5	8	6	3	6	12	13	26	10	4	7	14	114	26%	
od 15 do 25	7	15	8	6	11	2	13	26	15	8	7	10	128	29%	
od 25 do 50	0	4	3	2	2	0	1	3	1	5	6	2	29	7%	
Celkem	28	40	34	33	24	20	37	79	38	27	35	48	443		
<i>Podíl</i>	<i>6%</i>	<i>9%</i>	<i>8%</i>	<i>7%</i>	<i>5%</i>	<i>5%</i>	<i>8%</i>	<i>18%</i>	<i>9%</i>	<i>6%</i>	<i>8%</i>	<i>11%</i>	<i>100%</i>		

Počet zahájených konkurzních a restrukturalizačních řízení podle počtu zaměstnanců úpadců:

1 až 9 zaměstnanců

Nejvíce řízení bylo zahájeno ve firmách s méně než 10 zaměstnanci.

Počet zaměstnanců	Počet zaměstnanců úpadce													Celkem	Podíl
	2017							2018							
	Červen	Červenec	Srpen	Září	Říjen	Listopad	Prosinec	Leden	Únor	Březen	Duben	Květen			
0	2	3	1	2	0	0	0	1	0	0	0	0	9	2%	
od 1 do 9	10	10	14	9	7	8	7	23	9	9	7	6	119	27%	
od 10 do 24	0	3	5	1	3	0	2	7	2	1	2	3	29	7%	
od 25 do 99	0	1	5	3	4	1	3	4	3	1	2	1	28	6%	
od 100 do 249	0	1	0	0	0	0	0	0	0	0	1	0	2	0%	
od 250 do 499	0	0	0	0	0	0	0	0	0	1	0	0	1	0%	
nad 1000	0	0	0	0	0	0	0	0	0	0	0	0	0	0%	
nezjištěno	16	22	9	18	10	11	25	44	24	15	23	38	255	58%	
Celkem	28	40	34	33	24	20	37	79	38	27	35	48	443		
<i>Podíl</i>	<i>6%</i>	<i>9%</i>	<i>8%</i>	<i>7%</i>	<i>5%</i>	<i>5%</i>	<i>8%</i>	<i>18%</i>	<i>9%</i>	<i>6%</i>	<i>8%</i>	<i>11%</i>	<i>100%</i>		

Konkurzy a restrukturalizace na Slovensku

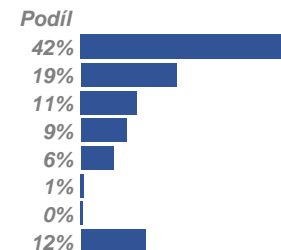


Počet zahájených řízení podle bilanční sumy úpadců za poslední účetní období (v mil. Kč):

do 5 mil. Kč

Nejvíce řízení bylo zahájeno ve firmách s hodnotou aktiv do 5 mil. Kč.

Aktiva	Aktiva/ bilanční suma, v mil. Kč												Celkem	Podíl
	2017						2018							
	Červen	Červenec	Srpen	Září	Říjen	Listopad	Prosinec	Leden	Únor	Březen	Duben	Květen		
do 5	15	10	15	17	8	10	16	29	19	13	14	20	186	42%
5 - 25	7	8	4	5	8	5	4	12	6	5	11	7	82	19%
25 - 50	2	9	5	3	1	2	2	9	7	2	2	4	48	11%
50 - 100	2	2	4	5	1	2	2	10	3	1	3	4	39	9%
100 - 500	1	3	2	0	4	0	4	4	1	2	3	4	28	6%
500 - 1 000	0	1	1	0	0	1	0	0	0	0	0	0	3	1%
nad 1000	0	0	0	1	0	0	0	0	0	1	0	0	2	0%
bez dat	1	7	3	2	2	0	9	15	2	3	2	9	55	12%
Celkem	28	40	34	33	24	20	37	79	38	27	35	48	443	100%
<i>Podíl</i>	6%	9%	8%	7%	5%	5%	8%	18%	9%	6%	8%	11%		

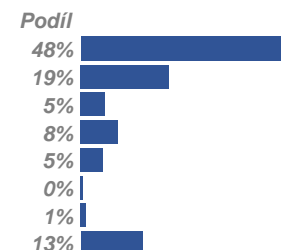


Počet zahájených řízení podle obratu úpadců za poslední účetní období (v mil. Kč):

do 5 mil. Kč

Nejvíce řízení bylo zahájeno ve firmách s obratem menším než 5 mil. Kč.

Obrat	Obrat, v mil. Kč												Celkem	Podíl
	2017						2018							
	Červen	Červenec	Srpen	Září	Říjen	Listopad	Prosinec	Leden	Únor	Březen	Duben	Květen		
do 5	19	13	17	16	12	11	19	30	20	16	21	20	214	48%
5 - 25	3	10	6	3	5	6	5	20	10	5	6	5	84	19%
25 - 50	2	3	2	3	2	1	0	4	2	0	1	3	23	5%
50 - 100	3	2	5	5	1	0	2	7	1	2	3	4	35	8%
100 - 500	0	1	1	2	1	2	2	2	3	0	2	5	21	5%
500 - 1 000	0	1	0	0	0	0	0	1	0	0	0	0	2	0%
nad 1 000	0	1	0	2	1	0	0	0	0	1	0	0	5	1%
Bez dat	1	9	3	2	2	0	9	15	2	3	2	11	59	13%
Celkem	28	40	34	33	24	20	37	79	38	27	35	48	443	100%
<i>Podíl</i>	6%	9%	8%	7%	5%	5%	8%	18%	9%	6%	8%	11%		



Konkurzy a restrukturalizace na Slovensku



Počet zahájených řízení podle vlastního jmění úpadců za poslední účetní období (v mil. Kč):

0 až -5 mil. Kč

Nejvíce řízení bylo zahájeno ve firmách s hodnotou vlastního jmění v rozsahu 0 až -5 mil. Kč.

Vlastní jmění	Vlastní jmění, v mil. Kč														Celkem	Podíl
	2017							2018								
	Červen	Červenec	Srpen	Září	Říjen	Listopad	Prosinec	Leden	Únor	Březen	Duben	Květen				
do -50	1	1	1	5	0	1	1	4	3	2	3	3	25	6%		
-50 až -10	2	2	3	1	5	3	3	9	3	4	5	3	43	10%		
-10 až -5	3	3	3	1	0	0	4	8	0	2	3	1	28	6%		
-5 až 0	6	8	10	6	6	4	11	14	15	6	7	15	108	24%		
0 až 1	11	8	4	10	3	8	4	14	8	5	5	8	88	20%		
1 až 10	3	5	5	3	2	3	2	6	6	4	8	6	53	12%		
10 až 100	1	5	5	5	6	0	3	9	1	0	2	3	40	9%		
100 až 1000	0	1	0	0	0	1	0	0	0	1	0	0	3	1%		
Bez dat	1	7	3	2	2	0	9	15	2	3	2	9	55	12%		
Celkem	28	40	34	33	24	20	37	79	38	27	35	48	443			
<i>Podíl</i>	6%	9%	8%	7%	5%	5%	8%	18%	9%	6%	8%	11%	100%			

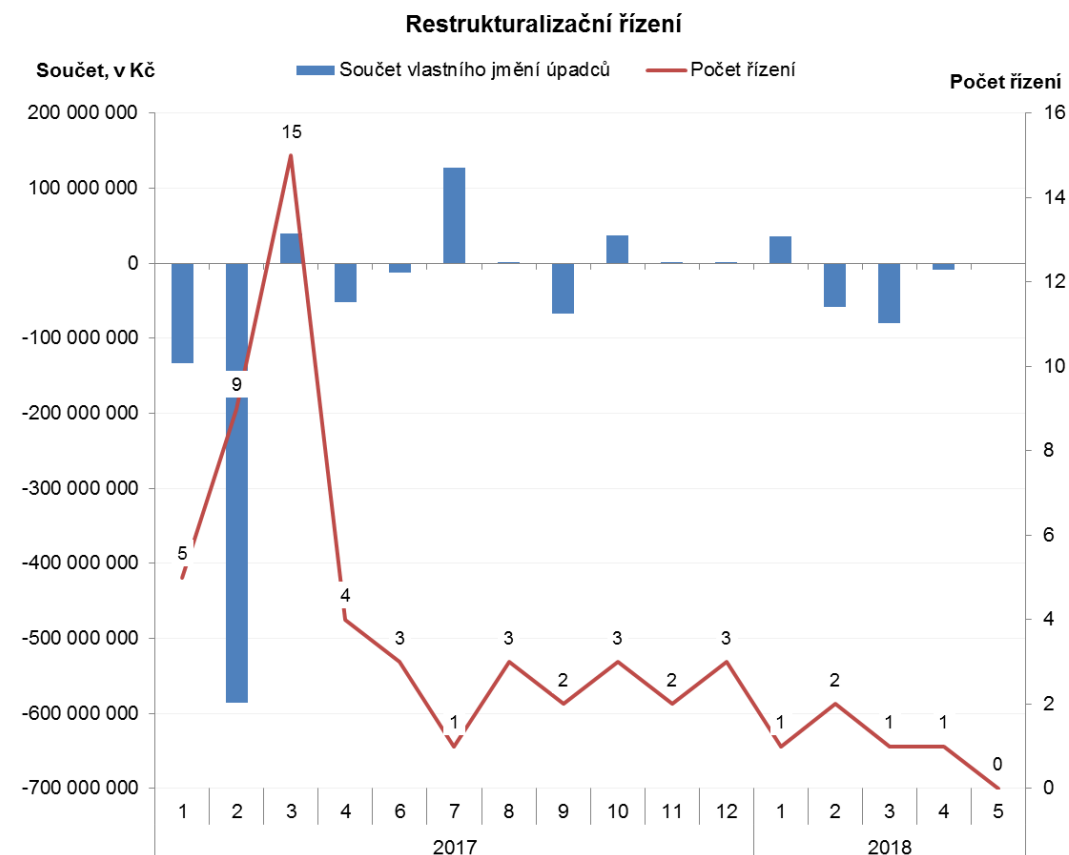
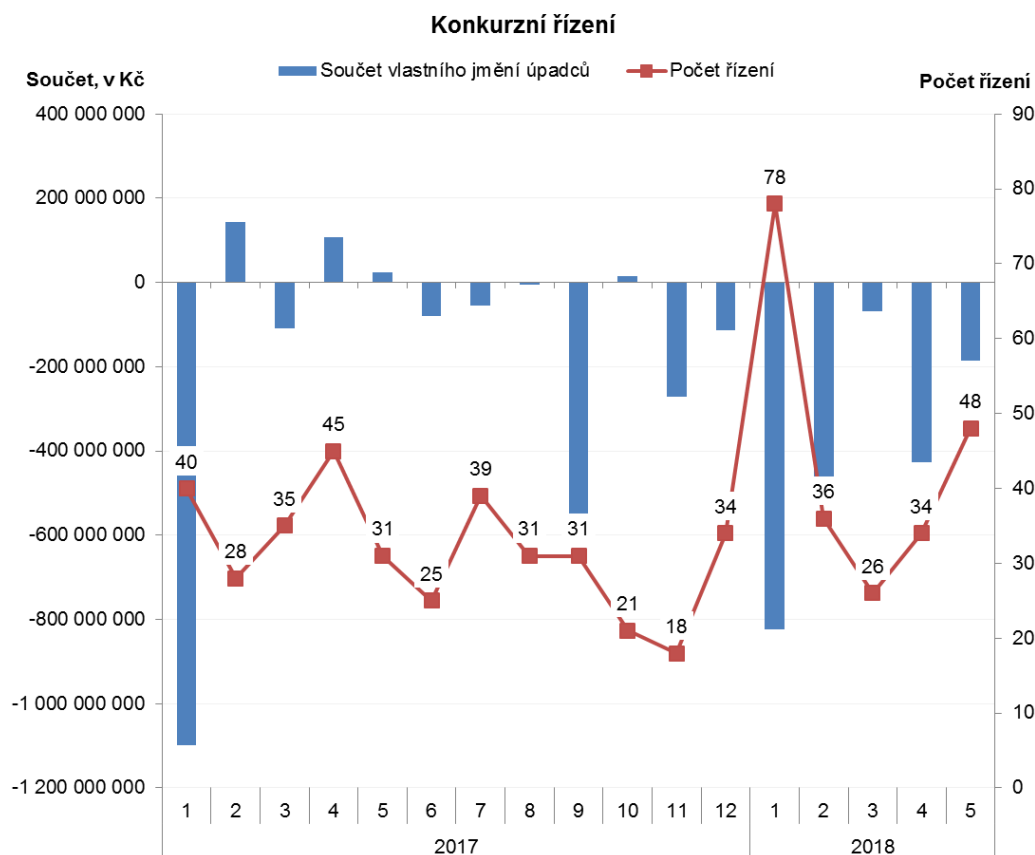
Průměrné vlastní jmění za posledních 12 měsíců u konkurzních řízení bylo ve výši -7,24 mil. Kč, u restrukturalizačním řízení bylo ve výši -1,0 mil. Kč.

Rok zahájení	Období zahájení	Vlastní jmění v Kč					
		Konkurzní řízení			Restrukturalizační řízení		
		Počet	Součet	Průměr	Počet	Součet	Průměr
2017	Červen	25	-78 989 360	-3 159 574	3	-12 045 971	-4 015 324
	Červenec	39	-54 251 833	-1 391 073	1	128 008 843	128 008 843
	Srpen	31	-5 338 672	-172 215	3	610 998	203 666
	Září	31	-566 140 739	-18 262 604	2	-67 145 602	-33 572 801
	Říjen	21	15 061 704	717 224	3	37 336 113	12 445 371
	Listopad	18	-271 294 336	-15 071 908	2	629 258	314 629
2018	Prosinec	34	-112 866 702	-3 319 609	3	1 026 983	342 328
	Leden	78	-824 169 738	-10 566 279	1	35 709 334	35 709 334
	Únor	36	-469 463 657	-13 040 657	2	-58 367 967	-29 183 983
	Březen	26	-67 659 601	-2 602 292	1	-79 526 960	-79 526 960
	Duben	34	-427 385 936	-12 570 175	1	-8 279 951	-8 279 951
Celkem		421	-3 047 515 691	-7 238 755	22	-22 044 922	-1 002 042

Konkurzy a restrukturalizace na Slovensku



Vlastní jmění úpadců v konkurzním a restrukturalizačním řízení za poslední účetní období (v Kč):

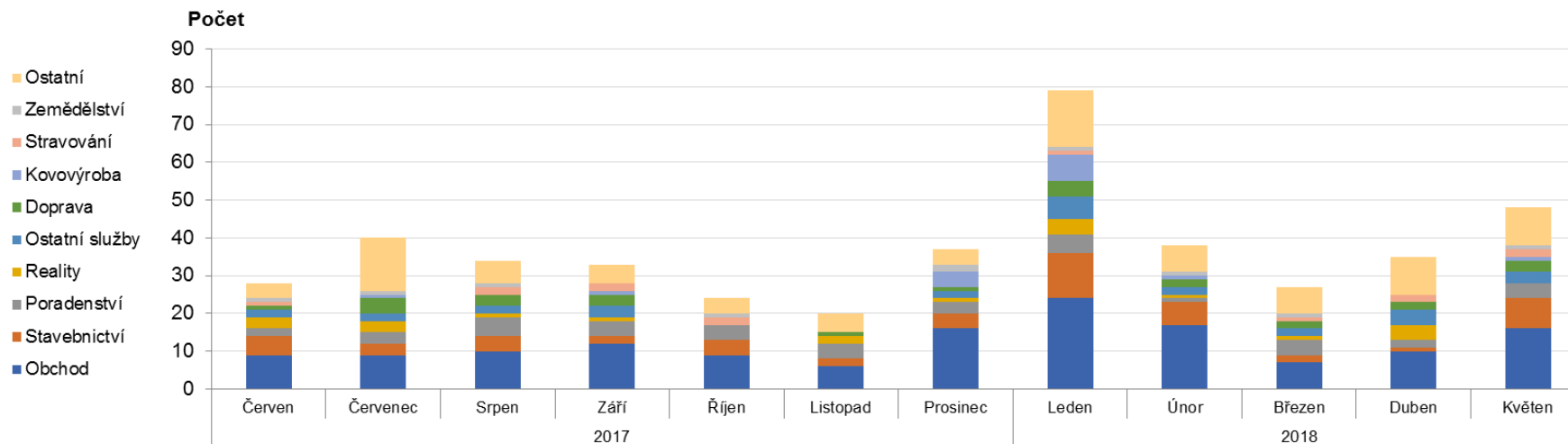


Konkurzy a restrukturalizace na Slovensku



Počet zahájených konkurzních a restrukturalizačních řízení podle segmentu podnikání úpadců:

Segment	2017							2018					Celkem
	Červen	Červenec	Srpen	Září	Říjen	Listopad	Prosinec	Leden	Únor	Březen	Duben	Květen	
Obchod	9	9	10	12	9	6	16	24	17	7	10	16	145
Stavebnictví	5	3	4	2	4	2	4	12	6	2	1	8	53
Poradenství	2	3	5	4	4	4	3	5	1	4	2	4	41
Reality	3	3	1	1	0	2	1	4	1	1	4	0	21
Ostatní služby	2	2	2	3	0	0	2	6	2	2	4	3	28
Doprava	1	4	3	3	0	1	1	4	2	2	2	3	26
Kovovýroba	0	1	0	1	0	0	4	7	1	0	0	1	15
Stravování	1	0	2	2	2	0	0	1	0	1	2	2	13
Zemědělství	1	1	1	0	1	0	2	1	1	1	0	1	10
<i>Ostatní</i>	4	14	6	5	4	5	4	15	7	7	10	10	91
Celkem	28	40	34	33	24	20	37	79	38	27	35	48	443



Konkurzy a restrukturalizace na Slovensku



Přehled konkurzních správců s více než dvěma řízeními po měsících:

Konkurzní správce, období (měsíce)	Počet konkurzních a restrukturalizačních řízení											Celkem	
	2017					2018							
	Červen	Červenec	Srpen	Září	Říjen	Listopad	Prosinec	Leden	Únor	Březen	Duben	Květen	
I&R KONKURZY A REŠTRUKTURALIZÁCIE, k.s.	1		2		1		3	3	1	1			12
B.F.B. správcovská, v.o.s.		2	2						1		1		6
RK Správca, k. s.	2		1			1	1			1			6
G & B KONKURZY A REŠTRUKTURALIZÁCIE, k.s.			1				1	2	1	1			6
Zdychavský Miroslav, Mgr. Ing.		1	1								1	2	5
Kováčik Martin, JUDr.		2							1		2		5
BANKRUPTCY & RECOVERY SERVICE, k.s.	1		1	2				1					5
Maďarová Lenka, JUDr.		2		1								1	4
Radačovský Marek, JUDr.		2		1				1					4
Polomský Ján, JUDr.				1			1	1				1	4
Bilský Erik, JUDr.								3	1				4
Beňo Jozef, JUDr., PhD.		1					1		1			1	4
Vargová Veronika, Mgr.	1							1	1		1		4
Sopko Peter, JUDr.	1					2							3
FARDOUS PARTNERS správcovská, k. s.	1				2								3
Dudovičová Jozefa, JUDr.	1				1		1						3
Šperka Jozef, JUDr., PhD. MBA	1			1				1					3
DAREKON, k. s.	1		1	1									3
Ostatní	18	30	25	26	20	17	29	66	31	24	30	43	359
Celkem	28	40	34	33	24	20	37	79	38	27	35	48	443

Konkurzy a restrukturalizace na Slovensku



Přehled počtu řízení podle konkurzních soudců:

Konkurzní soudce	Počet konkurzních a restrukturalizačních řízení												Celkem	z toho	
	2017							2018						Konkurz	Restrukt.
	Červen	Červenec	Srpen	Září	Říjen	Listopad	Prosinec	Leden	Únor	Březen	Duben	Květen			
JUDr. Vladimír Sklenka	2	2	2	4	2	3	4	9	4	2	5	10	49	48	1
JUDr. Katarína Bartalská	2	1	2	8	1		4	7	4	3	7	8	47	47	0
Mgr. Angela Balázsová	1	1	4	5	4	1	5	7	1				29	28	1
JUDr. Róbert Zsiga	2	3	2	1	1		3	6	3	1	1	2	25	25	0
JUDr. Tomáš Novák	3	1	1	1		2	1	6	2	4	1	2	24	21	3
JUDr. Ľubica Farkašová	1	1	2	1		1		2	3	2	1	6	20	19	1
JUDr. Július Tóth	3	3		4		1	1	1	2	2	1	1	19	19	0
Mgr. Zuzana Antalová	1	2	2				1	2		3	3	2	16	16	0
JUDr. Pavel Varga	1	2	1		1		4	2	2		2		15	14	1
JUDr. Vincent Szabó	1	2	1	1	1	2	1	2	2			1	14	12	2
JUDr. Martin Smolko	2	2	1			1	1	2		2		3	14	13	1
JUDr. Gabriela Bargelová	1	4	1		2			1			2	2	13	13	0
JUDr. Ľubica Mojžišová		1	4		2	1	1	3	1				13	11	2
JUDr. Renáta Šišková	1	3	1	1	1	1		1		1	3		13	12	1
JUDr. Dagmar Valocká		2		2		2		1	2			2	11	11	0
JUDr. Jaroslav Kanderka	2	1	1	1	2		2	2					11	10	1
JUDr. Slávka Garančová	1	2					3	4		1			11	11	0
JUDr. Štefan Tomašovský	1	1	2	1	1		2	3					11	10	1
JUDr. Katarína Švecová			1	1	2	1		3	2				10	9	1
JUDr. Hana Hubináková								2	5	2			9	9	0
Mgr. Patricie Kepeňová		2	1			1	2	2	1				9	7	2
JUDr. Jaroslav Macek	1	1		1	1	1		1	1		1	1	9	7	2
Mgr. Marek Janigloš		1					1	3			1	3	9	9	0
JUDr. Ľubica Mojžišová			1					3			4		8	8	0
JUDr. Ing. Katarína Muráriková					1				1	2		3	7	7	0
Mgr. Alena Paveleková								1	1	2	2	1	7	5	2
JUDr. Barbora Štefanová	1	1	2		1	1							6	6	0
JUDr., Ing. Katarína Muráriková	1	1	2		1								5	5	0
JUDr. Dominika Rejdovianová								3	1				4	4	0
Mgr. Antónia Ďuranová				1							1	1	3	3	0
JUDr. Dana Bartová						1	1						2	2	0
Celkem	28	40	34	33	24	20	37	79	38	27	35	48	443	421	22

Konkurzy a restrukturalizace na Slovensku



Přehled počtu konkurzních a restrukturalizačních řízení podle sídla soudu:

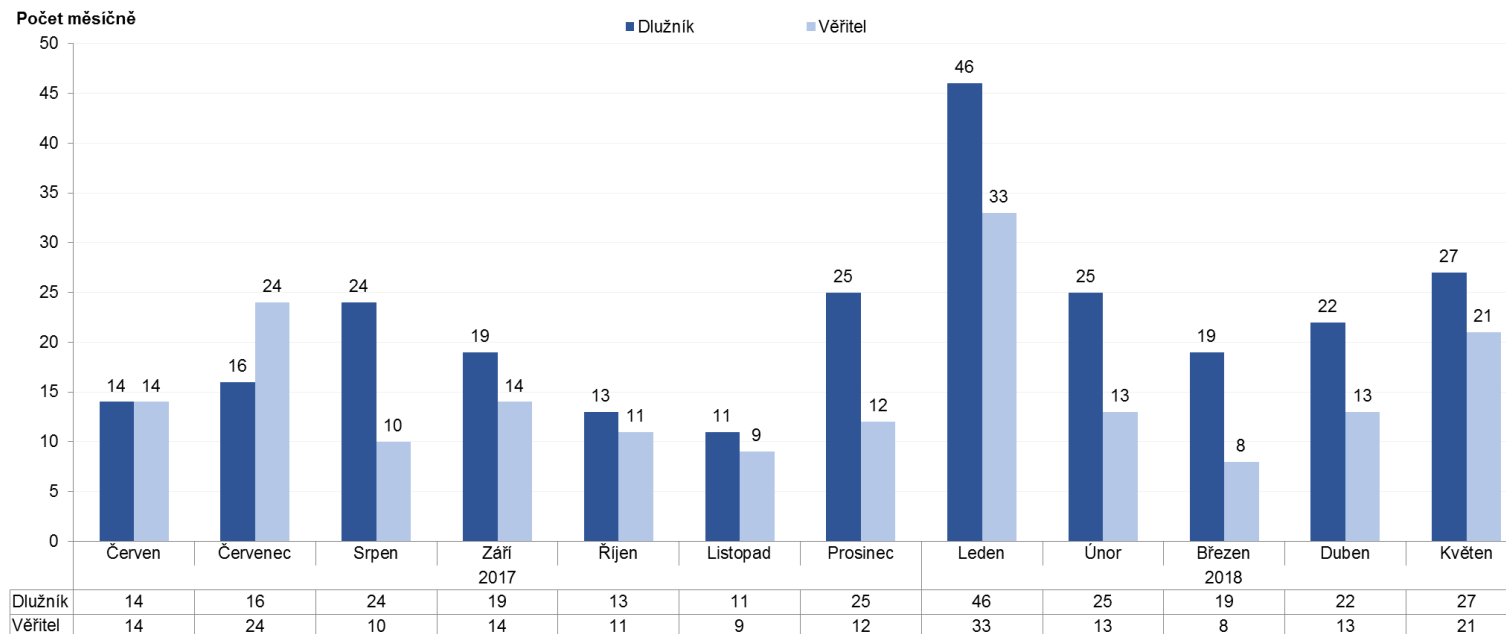
Konkurzní soud, období (měsíce)	2017							2018					Celkem	Podíl	z toho	
	Červen	Červenec	Srpen	Září	Říjen	Listopad	Prosinec	Leden	Únor	Březen	Duben	Květen			Konkurz	Restrukt.
Okresní soud Bratislava I	5	4	8	17	7	4	13	23	9	5	12	18	125	28%	123	2
Okresní soud Košice I	7	10	4	4	2	1	11	13	7	4	4	3	70	16%	69	1
Okresní soud Banská Bystrica	2	3	8	1	5	2	2	14	4	3	7	2	53	12%	50	3
Okresní soud Prešov	6	3	4	3	3	2	5	12	3	6	3	3	53	12%	46	7
Okresní soud Nitra	2	5	2	3	1	3	2	6	3	3	5	9	44	10%	42	2
Okresní soud Trnava	3	6	2	3	1	5	2	5	4	2	0	6	39	9%	36	3
Okresní soud Žilina	2	6	3	2	4	1	0	2	2	2	4	7	35	8%	33	2
Okresní soud Trenčín	1	3	3	0	1	2	2	4	6	2	0	0	24	5%	22	2
Celkem	28	40	34	33	24	20	37	79	38	27	35	48	443	100%	421	22

Konkurzy a restrukturalizace na Slovensku



Počet zahájených konkurzních a restrukturalizačních řízení podle typu navrhovatele:

Navrhovatel	Počet řízení v 2018	Podíl
Dlužník	139	61%
Věřitel	88	39%
<i>Státní instituce</i>	41	18%
<i>Právnícké osoby</i>	32	14%
<i>Finanční věřitel</i>	8	4%
<i>Fyzické osoby</i>	7	3%
<i>Ostatní</i>	0	0%
Celkem	227	100%



Konkurzy a restrukturalizace na Slovensku



Přehled řízení právnických osob zahájených v květnu 2018 a seřazených podle výše aktiv:

PČ	Datum řízení	Spisová značka	Druh řízení	IČO	Obchodní název	Odvětví	Stáří (v letech)	Počet zaměstnanců	Stav finančních výkazů k datu	Vlastní jmění (v EUR)	Obrat (v EUR)	Aktiva (v EUR)
1	24.5.2018	25K/5/2018	Konk.	35958634	VERINT Group s.r.o.	Obchod	13	nezjištěn	31.12.2011	302 458	4 400 233	13 689 177
2	26.5.2018	8K/41/2018	Konk.	44258623	AGROPRET - PULZ, a. s.	Poradenství	10	50-99 zam.	31.12.2016	860 696	17 943 721	8 655 057
3	29.5.2018	32K/8/2018	Konk.	36229954	HERMAN STEEL, s.r.o.	Strojrenství	20	10-19 zam.	31.12.2016	-1 312 377	300 975	7 756 465
4	15.5.2018	8K/36/2018	Konk.	45300691	CENTROPE CULINARY, spol. s r. o.	Stravování	8	nezjištěn	31.12.2015	2 847 020	1 725 025	4 380 030
5	31.5.2018	2R/1/2018	Restr.	46621113	MALICO s. r. o.	Energetika	6	3-4 zam.	31.10.2017	-3 127 412	127 488	2 782 908
6	18.5.2018	37K/37/2018	Konk.	36638820	PRO-HAKO, s.r.o. v likvidácii	Obchod	13	nezjištěn	31.12.2012	462 250	6 270 072	2 656 908
7	19.5.2018	31K/7/2018	Konk.	36734942	FASTRADE SK, s.r.o.	Obchod	11	2 zam.	31.12.2016	98 244	3 511 923	2 276 145
8	8.5.2018	5R/1/2018	Restr.	31679897	R.A.S., s.r.o., Sveržov	Stavebnictví	25	10-19 zam.	31.12.2017	-2 316 554	832 202	2 026 128
9	10.5.2018	9K/3/2018	Konk.	36847381	EUROWORK Žilina, s. r. o.	Obchod	11	nezjištěn	31.12.2010	56 722	14 444 087	1 627 847
10	17.5.2018	37K/34/2018	Konk.	43951686	SUTIR s.r.o.	Strojrenství	10	nezjištěn	31.12.2013	-141 417	1 500 267	1 048 495
11	23.5.2018	32K/10/2018	Konk.	46944346	Lekáreň Škorpión, s.r.o.	Stavebnictví	5	1 zam.	31.12.2016	205 218	431 391	1 030 134
12	17.5.2018	37K/33/2018	Konk.	35907789	APOLLO INVEST, s.r.o.	Stavebnictví	13	nezjištěn	31.12.2012	-3 600 276	NA	1 000 000
13	15.5.2018	8K/34/2018	Konk.	35885602	SUBWER, s.r.o.	Obchod	14	nezjištěn	31.12.2012	240 856	1 947 096	947 339
14	1.5.2018	37K/32/2018	Konk.	46613056	MEGAWATT - SK, s. r. o.	Poradenství	6	nezjištěn	31.12.2016	25 193	3 353 551	878 076
15	17.5.2018	31K/9/2018	Konk.	34096221	OLYMP - Levice, s.r.o.	Obchod	24	nezjištěn	31.12.2016	-775 931	0	404 857
16	29.5.2018	32K/11/2018	Konk.	44994583	HAGO s.r.o. v likvidácii	Kovovýroba	9	10-19 zam.	28.2.2018	-370 301	11 504	397 907
17	16.5.2018	25K/3/2018	Konk.	36221015	MAJTEX-Ladislav Petrovič, spol. s r.o.	Stavebnictví	21	nezjištěn	31.12.2016	-189 620	1 028 953	392 741
18	24.5.2018	32K/3/2018	Konk.	46141081	FARMSERVIS, s.r.o.	Zemědělství	7	2 zam.	31.12.2015	25 003	569 686	383 375
19	12.5.2018	7K/3/2018	Konk.	44674775	VKP-MONT, s.r.o.	Stavebnictví	9	nezjištěn	31.12.2013	35 703	72 363	291 760
20	30.5.2018	26K/8/2018	Konk.	50145347	NorwisFiber, s.r.o.	Chemie a farmaci	2	5-9 zam.	31.12.2016	-34 018	174 507	168 713
21	23.5.2018	32K/6/2018	Konk.	45489629	Anemo, s.r.o.	Stavebnictví	8	nezjištěn	31.12.2016	14 537	103 817	59 970
22	12.5.2018	8K/3/2018	Konk.	36422967	KK - Royal, s.r.o.	Obchod	14	nezjištěn	31.12.2009	-1 759	3 070 514	51 071
23	10.5.2018	3K/2/2018	Konk.	44177992	Ar-ned s.r.o.	Dřevařství	10	nezjištěn	31.12.2013	-84 700	59 811	43 361
24	18.5.2018	36K/3/2018	Konk.	44973438	MAJTEX - Elektro, spol. s r.o.	Obchod	9	nezjištěn	31.12.2017	-11 190	0	38 263
25	3.5.2018	36K/4/2018	Konk.	36561631	PETI SPED SLOVAKIA s.r.o.	Doprava	14	nezjištěn	31.12.2017	92 862	228 507	35 486
26	18.5.2018	2K/8/2018	Konk.	31732500	Kvatrospol Prešov, s.r.o.	Plasty	22	5-9 zam.	31.12.2017	-8 562	53 809	16 758
27	17.5.2018	37K/24/2018	Konk.	46594159	Gunstav s. r. o. v likvidácii	Stavebnictví	6	nezjištěn	31.12.2013	-35 055	3 085	10 713
28	17.5.2018	37K/36/2018	Konk.	46410953	NEVIA s. r. o.	Poradenství	6	nezjištěn	31.12.2011	5 007	9	5 009
29	15.5.2018	8K/35/2018	Konk.	44904665	R-Kov, s. r. o.	Obchod	9	nezjištěn	31.12.2011	5 000	NA	5 000
30	19.5.2018	31K/8/2018	Konk.	46345761	YLIS s.r.o. v likvidácii	Obchod	7	nezjištěn	3.11.2017	-43 139	0	5 000
31	15.5.2018	8K/13/2018	Konk.	48310409	Beethoven s.r.o.	Obchod	3	nezjištěn	31.12.2015	4 871	0	4871
32	18.5.2018	37K/38/2018	Konk.	46494901	EEE JacobyKo spol. s r. o., v likvidácii	Poradenství	6	nezjištěn	24.9.2017	-15 535	0	1 000
33	11.5.2018	2K/8/2018	Konk.	31565492	LYTON GROUP s.r.o.	Marketing	26	nezjištěn	5.4.2018	-18 990	0	532
34	10.5.2018	32K/7/2018	Konk.	44886799	east&work s.r.o.	Vzdělávání	9	nezjištěn	31.12.2017	-10 503	1 000	280
35	22.5.2018	1K/1/2018	Konk.	43923658	MR Consulting, s. r. o.	Obchod	10	nezjištěn	31.12.2017	-396 814	NA	80
36	1.5.2018	37K/31/2018	Konk.	36844161	Media Business, s.r.o.	Kultura	11	nezjištěn	31.12.2017	0	0	0
37	19.5.2018	31K/6/2018	Konk.	46334297	UNITEDEX s.r.o. v likvidácii	Doprava	7	nezjištěn	31.12.2017	-327	0	0
38	24.5.2018	8K/2/2018	Konk.	36400718	TRIOSS Žilina, s.r.o.	Stavebnictví	17	nezjištěn	31.12.2017	-268	0	0
39	16.5.2018	2K/2/2018	Konk.	36415413	KONTO KREDIT, s.r.o.	Ostatní služby	14	nezjištěn	31.12.2017	-1 711	0	-1 711
40	4.5.2018	28K/4/2018	Konk.	36268992	KISS - CO s.r.o.	Doprava	13	nezjištěn	NA	NA	NA	NA
41	4.5.2018	26K/5/2018	Konk.	31686460	PULVEX, spol. s r. o., Košice v likvidácii	Kovovýroba	24	nezjištěn	NA	NA	NA	NA
42	15.5.2018	8K/37/2018	Konk.	46491139	FERRO-IMPEX s.r.o.	Obchod	6	nezjištěn	31.12.2012	NA	11 267 554	NA
43	22.5.2018	37K/40/2018	Konk.	31345875	DJK trade, s.r.o.	Ostatní služby	25	nezjištěn	31.12.2014	NA	NA	NA
44	22.5.2018	8K/23/2018	Konk.	31356524	PROSUM PLUS spol. s r. o. v likvidácii	Ostatní služby	25	nezjištěn	NA	NA	NA	NA
45	23.5.2018	36K/5/2018	Konk.	35951052	FINAL TRADING, s.r.o.	Obchod	13	nezjištěn	NA	NA	NA	NA
46	24.5.2018	37K/28/2018	Konk.	46095195	CROSS TRADE s. r. o. v likvidácii	Obchod	7	nezjištěn	30.4.2015	NA	NA	NA
47	26.5.2018	8K/28/2018	Konk.	35732679	BP TRADING, s.r.o. v likvidácii	Obchod	21	nezjištěn	NA	NA	NA	NA
48	29.5.2018	2K/10/2018	Konk.	36014826	COMBI - TRANS, spol. s r. o. "v likvidácii"	Logistika	21	nezjištěn	NA	NA	NA	NA
Celkem									-7 214 819	73 433 150	53 064 874	

Konkurzy a restrukturalizace na Slovensku



Přehled konkurzů právnických osob prohlášených v květnu 2018 a seřazených podle výše aktiv:

PČ	Datum vyhlášení konkurzu	Spisová značka	Druh řízení	IČO	Obchodní název	Odvětví	Stáří (v letech)	Počet zaměstnanců	Stav finančních výkazů k datu	Vlastní jmění (v EUR)	Obrat (v EUR)	Aktiva (v EUR)
1	3.5.2018	37K/24/2017	K	36722219	LEAM s.r.o.	Stravování	11	10-19 zam.	31.12.2014	5 979	186 024	5 405 172
2	12.5.2018	2K/3/2018	K	43999239	GSL - Co, s. r. o.	Kovovýroba	10	5-9 zam.	31.12.2016	-474 585	0	4 065 291
3	31.5.2018	2R/1/2018	K	46621113	MALICO s. r. o.	Energetika	6	3-4 zam.	31.10.2017	-3 127 412	127 488	2 782 908
4	8.5.2018	5R/1/2018	K	31679897	R.A.S., s.r.o., Sveržov	Stavebnictví	25	10-19 zam.	31.12.2017	-2 316 554	832 202	2 026 128
5	3.5.2018	2K/6/2018	K	46863923	Start Management s. r. o.	Poradenství	6	25-49 zam.	31.12.2016	-2 590 565	1 459 784	1 918 318
6	12.5.2018	32K/27/2017	K	46940499	Elements Production, s. r. o.	Ostatní služby	5	25-49 zam.	31.12.2016	-26 079	1 408 554	1 606 230
7	12.5.2018	8K/39/2017	K	36762423	INFRASTAV s.r.o.	Poradenství	10	nezjištěn	31.12.2010	79 385	108 570	1 446 535
8	8.5.2018	32K/29/2017	K	36292729	MARBEX, spol. s r.o.	Obchod	12	5-9 zam.	31.12.2016	70 278	0	971 836
9	12.5.2018	30K/20/2017	K	36193810	SMZ Kunová Teplica, s.r.o.	Kovovýroba	18	1 zam.	31.12.2016	-290 686	787 131	748 270
10	16.5.2018	38K/7/2017	K	46277056	AUTOTRANS - BUILDING, s. r. o.	Doprava	7	nezjištěn	31.12.2014	85 780	0	597 295
11	23.5.2018	5K/5/2018	K	47139650	EVERGREEN SHOP, s.r.o.	Doprava	5	3-4 zam.	31.12.2016	-309 867	308 456	499 035
12	24.5.2018	40K/22/2017	K	45370931	Al - Gastro, s. r. o.	Stravování	8	nezjištěn	31.12.2015	-102 188	323 412	208 239
13	31.5.2018	6K/49/2017	K	36762610	MM CARGO s.r.o.	Doprava	11	2 zam.	31.12.2016	-149 279	6 000	186 675
14	19.5.2018	27K/1/2018	K	46006656	spedservice s. r. o.	Poradenství	7	3-4 zam.	31.12.2016	6 681	317 526	185 563
15	10.5.2018	27K/4/2018	K	36522449	UNISORT, spol. s r.o.	Obchod	21	nezjištěn	31.12.2017	19 819	520 426	61 738
16	29.5.2018	8K/7/2018	K	31361498	PHARMADENT, s.r.o.	Zdravotnictví	24	2 zam.	22.2.2018	-13 057	0	28 307
17	11.5.2018	38K/9/2017	K	46842128	MM KREDIT, s.r.o. „v likvidácii“	Obchod	5	nezjištěn	31.12.2016	7 217	94 853	25 918
18	4.5.2018	3K/3/2018	K	36057622	Clematis, s.r.o.	Obchod	15	1 zam.	31.12.2017	-73 272	112 973	11 322
19	17.5.2018	2K/39/2017	K	36647519	TENADA TREND, s.r.o.	Zemědělství	12	nezjištěn	31.12.2013	6 449	38 796	11 080
20	16.5.2018	38K/4/2018	K	34150111	REPROTECHNIKA, s.r.o.	Obchod	21	1 zam.	31.12.2017	-83 692	49 165	8 554
21	22.5.2018	3K/7/2017	K	31637931	BARBORA, s.r.o.	Stravování	22	nezjištěn	31.12.2015	3 396	15 066	3 396
22	23.5.2018	4K/26/2017	K	47575123	GasOil Tech s.r.o.	Stavebnictví	4	nezjištěn	31.12.2017	-485 142	0	906
23	3.5.2018	30K/14/2017	K	46869573	GM UNIQUE s.r.o.	Obchod	5	nezjištěn	31.12.2014	5 250	0	0
24	16.5.2018	2K/23/2017	K	36851841	VR Invest, s.r.o.	Reality	10	nezjištěn	31.12.2017	0	0	0
25	23.5.2018	4K/24/2017	K	36474029	VIBO, a.s.	Obchod	16	nezjištěn	31.12.2016	0	0	0
26	29.5.2018	26K/31/2017	K	36594075	WR & WJ s.r.o.	Obchod	13	nezjištěn	31.12.2011	0	0	0
27	26.5.2018	2K/2/2018	K	36415413	KONTO KREDIT, s.r.o.	Ostatní služby	14	nezjištěn	31.12.2017	-1 711	0	-1 711
28	30.5.2018	32K/21/2017	K	36589497	Euro Projekt Management s.r.o.	Stavební hmoty	13	nezjištěn	NA	NA	NA	NA
29	23.5.2018	4K/39/2017	K	36699641	RHS s.r.o.	Obchod	11	nezjištěn	NA	NA	NA	NA
Součet										-9 753 855	6 696 426	22 797 005

Konkurzy a restrukturalizace na Slovensku

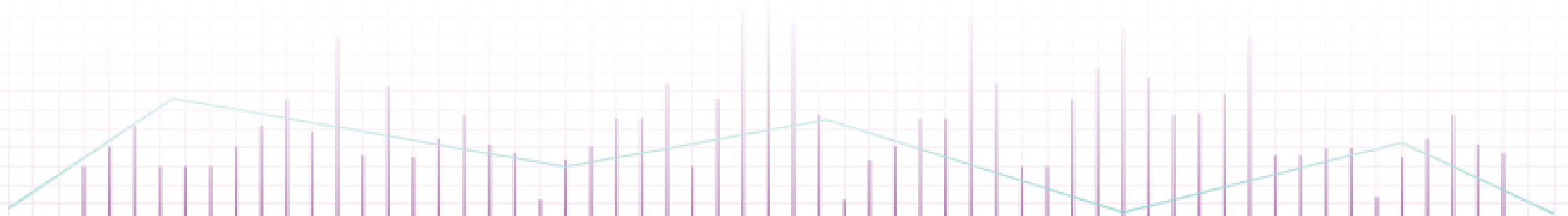


Přehled restrukturalizací povolených v roce 2018 a seřazených podle výše aktiv:

PČ	Datum povolení restruktur.	Spisová značka	Druh řízení	IČO	Obchodní název	Odvětví	Stáří (v letech)	Počet zaměstnanců	Stav finančních výkazů k datu	Vlastní jmění (v EUR)	Aktiva (v EUR)	Obrat (v EUR)
1	6.1.2018	40R/2/2017	R	50111141	PETRONIUS STROPS s.r.o.	Obchod	2	25-49 zam.	31.12.2016	108 623	4 149 893	9 439 135
2	13.1.2018	4R/3/2017	R	36487040	AGROKOMPLEX, spol. s r.o. Humenné	Zemědělství	14	25-49 zam.	31.12.2016	514 091	6 940 552	2 468 258
3	6.2.2018	30R/2/2017	R	36469076	AGRIDEA, spoločnosť s ručením obmedzeným	Zemědělství	17	5-9 zam.	31.12.2016	-582 671	673 669	149 449
4	7.3.2018	5R/1/2018	R	31679897	R.A.S., s.r.o., Sveržov	Stavebnictví	24	10-19 zam.	31.12.2017	-2 316 554	2 026 128	832 202
5	27.3.2018	32R/1/2018	R	45888523	PETERSON SK, s.r.o.	Obchod	7	25-49 zam.	31.12.2016	11 251	1 732 317	6 508 227
6	15.5.2018	5R/2/2018	R	44623577	J - PLASTIK, s.r.o.	Plasty	9	3-4 zam.	31.12.2017	-326 445	923 860	599 267
7	5.5.2018	2R/1/2018	R	46621113	MALICO s. r. o.	Energetika	6	3-4 zam.	31.10.2017	-3 127 412	2 782 908	127 488



Objednání, o nás a omezení



Máte zájem o detailní analýzy z Insolvenčního rejstříku a Registra úpadcov?



Surveillance každý měsíc zveřejňuje podrobné přehledy o nových insolvenčních řízeních, které sestavuje z údajů českého Insolvenčního rejstříku a slovenského Registra úpadcov a které doplňuje o informace z dalších veřejně dostupných databází a zdrojů.

Pokud máte zájem o další detailní analýzy dat z uvedených rejstříků, kontaktujte nás.

O nás



Surveillance je specializovaná forenzní agentura zaměřená na vyšetřování sofistikované finanční kriminality páchané managementem a zaměstnanci v segmentu privátních společností a veřejné správy. Surveillance je jediná společnost svého druhu v České a Slovenské republice, jež se specializuje výhradně na vyšetřování a prevenci závažných manažerských podvodů a tzv. kriminality bílých límečků.

Jsme forenzní specialisté s desítkami let zkušeností v oblasti vyšetřování finanční kriminality. Jsme členy respektované Association of Certified Fraud Examiners (Asociace certifikovaných vyšetřovatelů podvodů), Council of International Investigators a Českého institutu interních auditorů.

Naše služby:

- Forenzní vyšetřování
- Forenzní podpora během insolvenčního řízení
- Prověřování firem a jednotlivců
- Zajišťování a analýza elektronických důkazů
- Vizualizace podnikových dat
- Forenzní due diligence v M&A
- Podpora advokátních kanceláří ve sporech

Česká republika:

Surveillance, s.r.o.

Opletalova 55, 110 00 Praha 1 –
Nové Město

IČO: 28253418

IČ DPH: CZ28253418

Slovensko:

Surveillance SK, s.r.o.

Panenská 23

811 03 Bratislava – Staré Mesto

IČO: 47634065

IČ DPH: SK2024051062

www.surveillance.com



Omezení



Informace uvedené v této zprávě jsou založeny výhradně na výsledcích vyhledávání veřejných informací, které jsme učinili v on-line zdrojích dostupných v České a Slovenské republice. Předpokládali jsme, že tato data a informace jsou přesné, správné a pravdivé a nejsou zavádějící. Nebyli jsme povinni ověřit a ani jsme neověřovali platnost, pravost a integritu těchto dat.

Přestože jsme se pokusili získat co nejaktuálnější a nejúplnější informace, nemáme možnost ani prostředky pro testování přesnosti, úplnosti a pravdivosti informací získaných z veřejných zdrojů. Zdroje informací, které používáme, mohou samy čerpat nebo využívat zprostředkované informace, a nemusejí být proto aktuální a mohou samy spoléhat na informace třetích stran. Neneseme proto žádnou odpovědnost a neručíme za přesnost a úplnost žádné z informací z veřejných zdrojů.

Informace uvedené v této zprávě byly shromážděny na základě prohledávání on-line veřejných zdrojů dostupných v České a Slovenské republice. Přestože informace získané z těchto zdrojů bývají považovány za pravdivé, nemůžeme garantovat jejich věrohodnost.

Neneseme proto žádnou odpovědnost za pravdivost a úplnost informací získaných z těchto zdrojů. Přestože informace získané z těchto zdrojů bývají všeobecně považovány za přesné, nemůžeme garantovat jejich důvěryhodnost. Taktéž nemůžeme ovlivnit periodicitu, s jakou poskytovatelé údajů aktualizují své záznamy, a proto si uvědomujeme omezenou aktuálnost a důvěryhodnost těchto informací.

Informace jsou získávány z mnoha databází, evidenčních systémů a dalších zdrojů, nad kterými nemáme žádnou kontrolu. Jedná se tak o potenciálně nespolehlivé a nepřesné elektronické zdroje. V těchto případech nemůžeme absolutně ručit za přesnost, úplnost, aktuálnost nebo dostupnost uvedených záznamů ani za vhodnost jednotlivých informací pro uživatele těchto záznamů a údajů.

Údaje v této zprávě jsou poskytovány s vědomím toho, že uživatel se na ně nebude spoléhat jako na jediný možný zdroj informací pro své rozhodování nebo pro zaujetí stanoviska k dalším záležitostem. Tam, kde je to nevyhnutelné, by měl uživatel zvážit potvrzení informací z této zprávy i z dalších dostupných zdrojů.

Zdroje dat:

Česká republika:
Insolvenční rejstřík: <https://isir.justice.cz>
Administrativní registr ekonomických subjektů: <http://www.info.mfcr.cz/ares/>

Slovensko:
Register úpadcov: <https://ru.justice.sk>
Register účtovných závierok:
<http://www.registeruz.sk>
Obchodný register: <http://www.orsr.sk/>



Surveillance

Surveillance, s.r.o.

Opletalova 55, 110 00 Praha 1 – Nové Město

info@surveillance.com | www.surveillance.com

© 2018