

# INSOLVENCY REPORT 6/2018

---

## Úpadky právnických osob v České a Slovenské republice



**OBDOBÍ:**

od 1.1. 2017 do 30. 6. 2018

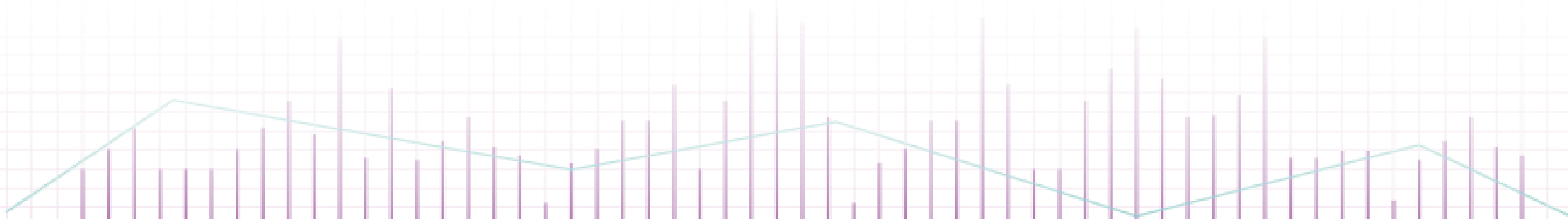
**K DATU:**

30. 6. 2018



---

# Shrnutí





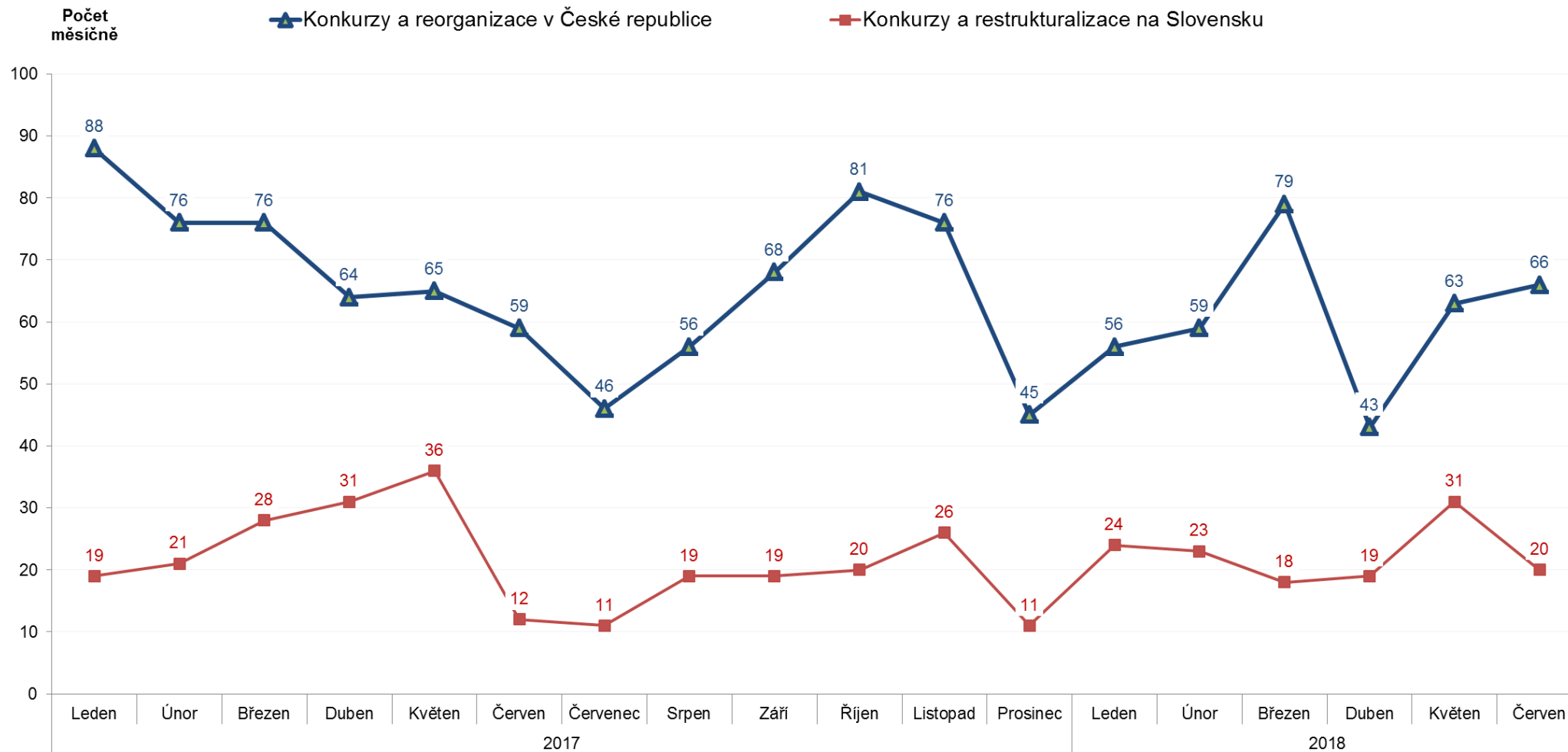
## Česká republika

- V červnu 2018 bylo podáno 82 insolvenčních návrhů, tj. o 10 návrhů méně než v květnu 2018. Počet insolvenčních návrhů tak stále nedosahuje úrovně let 2016 a 2017.
- Více než polovina insolvenčních návrhů v červnu 2018 byla podána na firmy se stářím 5 až 15 let, které zaměstnávaly méně než 5 pracovníků.
- V červnu 2018 bylo prohlášeno 60 konkurzů právnických osob, o 3 méně než v květnu 2018 (63 konkurzů).
- Kumulativně se počet konkurzů a reorganizací drží v prvních šesti měsících 2018 pod úrovní let 2016 a 2017.
- V červnu 2018 byl rekordně vysoký počet 6 povolených reorganizací v jednom měsíci (za období od ledna 2016).
- V červnu 2018 byl úpadek řešen formou konkurzu nebo reorganizace většinou ve firmách existujících 6 až 10 let, které zaměstnávaly méně než 5 pracovníků.
- Základní kapitál třech čtvrtin úpadců, kteří skončili v červnu 2018 v konkurzu, nepřevyšoval 1 mil. Kč.

## Slovensko

- Počet zahájených konkurzních a restrukturalizačních řízení v červnu 2018 (51 řízení) byl druhým nejvyšším za posledních 12 měsíců.
- Nejvíce řízení bylo zahájeno ve firmách ve věku 5 až 10 let, s počtem zaměstnanců do 10 pracovníků, s obratem menším než 5 mil. Kč.
- Průměrné vlastní jmění společností v konkurzním řízení dosáhlo za červen 2018 výše 1,96 mil. Kč, zatímco průměr za posledních 12 měsíců dosáhl –6,44 mil. Kč.
- Průměrné vlastní jmění společností v restrukturalizačním řízení dosáhlo za červen 2018 výše 18,39 mil. Kč, zatímco průměr za posledních 12 měsíců dosáhl –1,19 mil. Kč.
- Až 60 % návrhů na konkurz nebo restrukturalizaci podali v prvních šesti měsících roku 2018 samotní dlužníci. Mezi věřitelskými návrhy dominují veřejné instituce (hlavně daňové úřady) s 20 % návrhů a právnické osoby (tj. obchodní partneři) s 13 % návrhů.

# SHRNUTÍ: Konkurzy a reorganizace v České a Slovenské republice v červnu 2018





# SHRNUTÍ: Konkurzy a restrukturalizace na Slovensku v červnu 2018



## 51

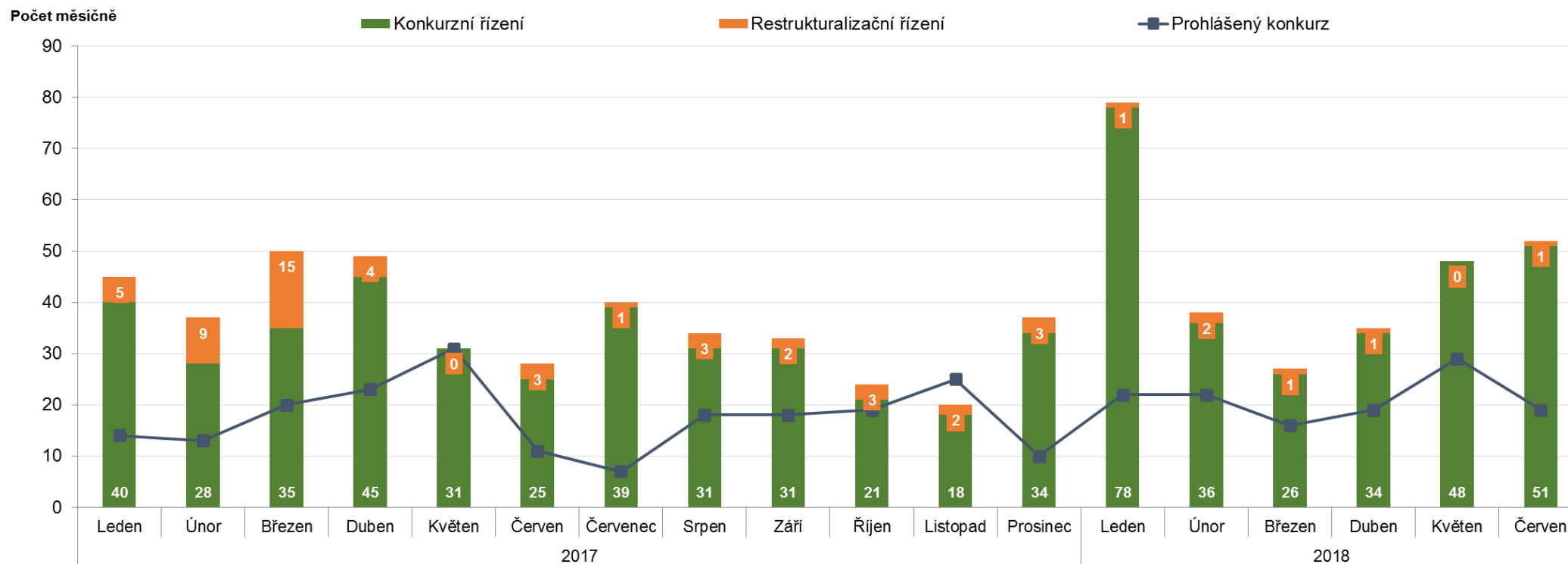
zahájených konkurzních řízení

## 1

zahájené restrukturalizační řízení

## 19

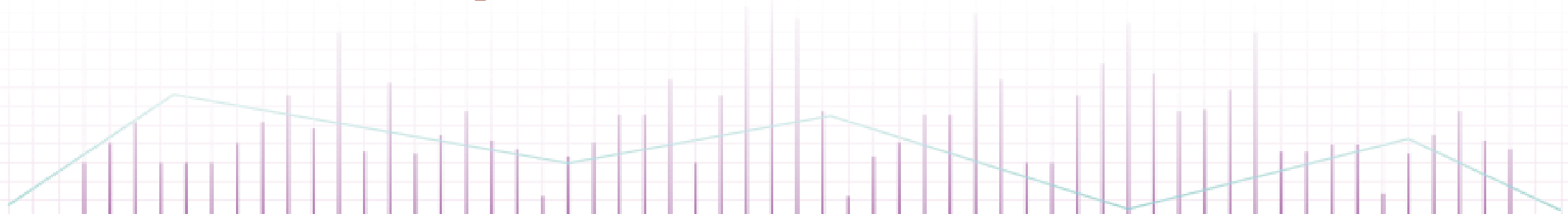
prohlášených konkurzů





---

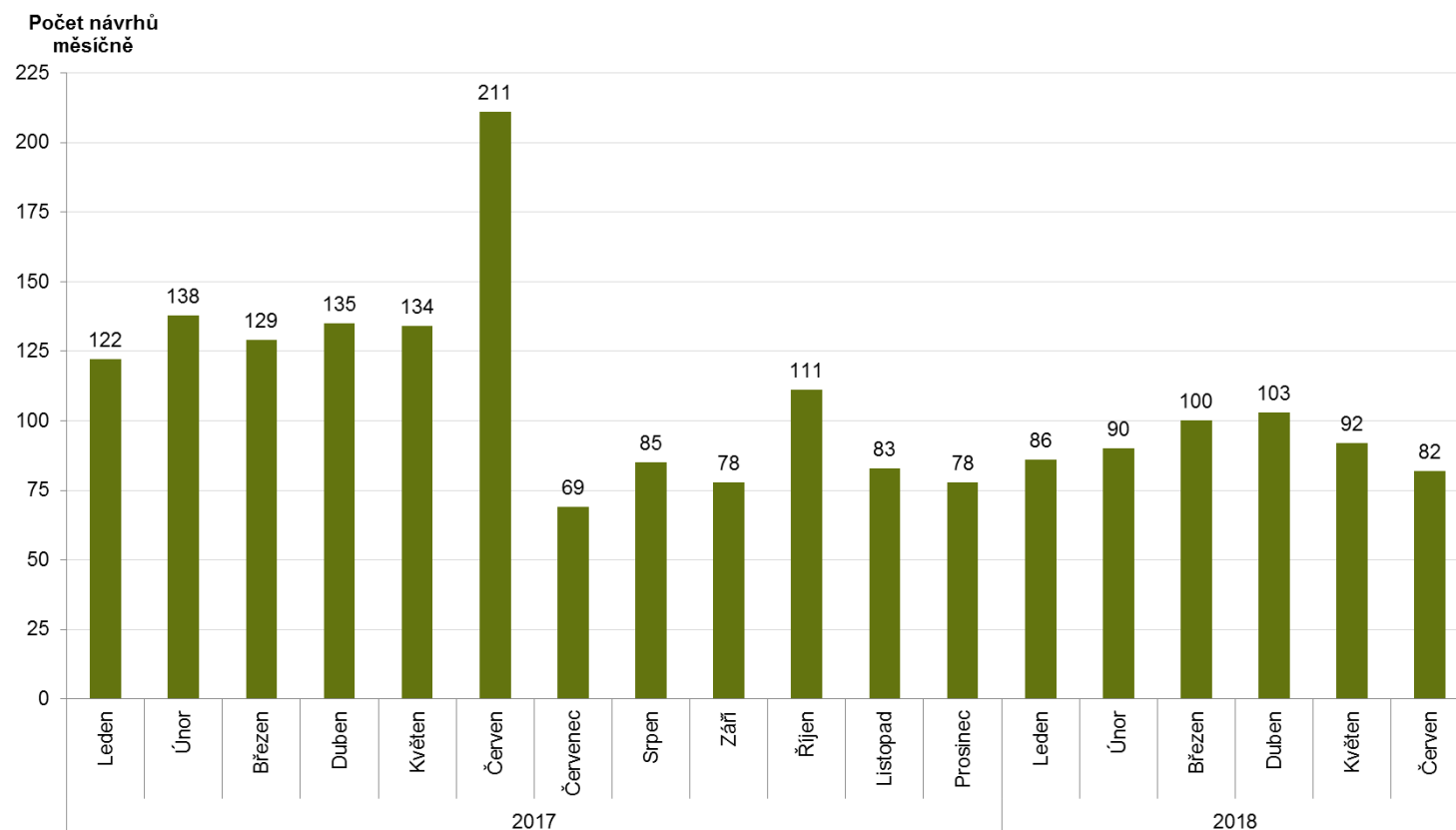
# Úpadky právnických osob - Česká republika



# Insolvenční řízení v České republice – insolvenční návrhy



Počet podaných insolvenčních návrhů v jednotlivých měsících od 1.1.2017:



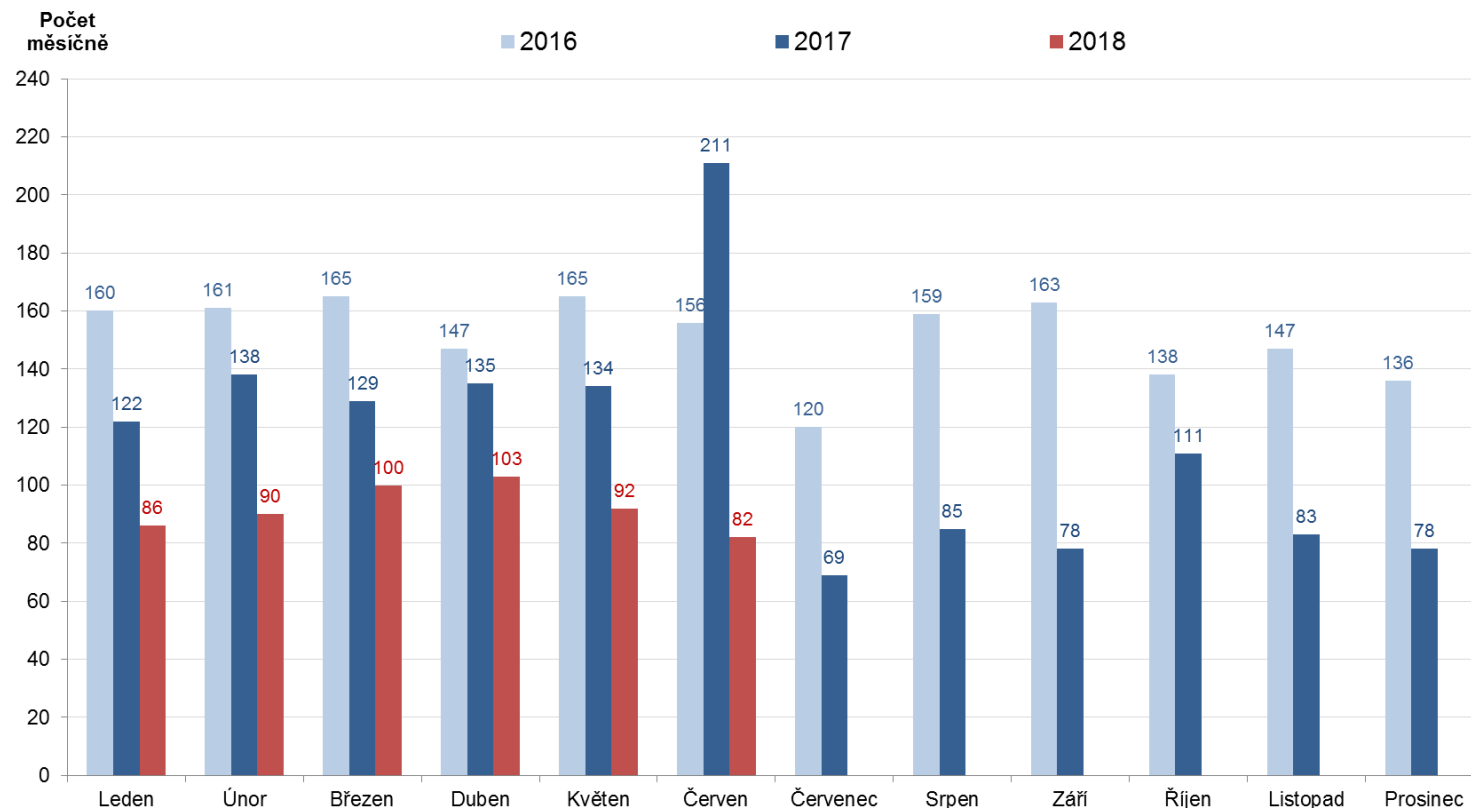
Rok	Měsíc	Počet návrhů	Kumulativně
2017	Leden	122	122
	Únor	138	260
	Březen	129	389
	Duben	135	524
	Květen	134	658
	Červen	211	869
	Červenec	69	938
	Srpen	85	1 023
	Září	78	1 101
	Říjen	111	1 212
	Listopad	83	1 295
	Prosinec	78	1 373
<b>Celkem</b>		<b>1 373</b>	
2018	Leden	86	86
	Únor	90	176
	Březen	100	276
	Duben	103	379
	Květen	92	471
	Červen	82	553
	<b>Celkem</b>		<b>553</b>

Statistika obsahuje počet podaných insolvenčních návrhů (podle data události „Vyhláška o zahájení insolvenčního řízení“), bez ohledu na jejich pozdější zamítnutí.

# Insolvenční řízení v České republice – insolvenční návrhy



Měsíční porovnání počtu podaných insolvenčních návrhů v letech 2016 až 2018:



Počet návrhů	2016	2017	2018
Leden	160	122	86
Únor	161	138	90
Březen	165	129	100
Duben	147	135	103
Květen	165	134	92
Červen	156	211	82
Červenec	120	69	
Srpen	159	85	
Září	163	78	
Říjen	138	111	
Listopad	147	83	
Prosinec	136	78	
<b>Celkem</b>	<b>1 817</b>	<b>1 373</b>	<b>553</b>

Statistika obsahuje počet podaných insolvenčních návrhů (podle data události „Vyhláška o zahájení insolvenčního řízení“), bez ohledu na jejich pozdější zamítnutí.



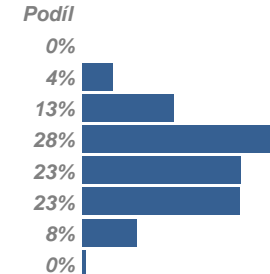
# Insolvenční řízení v České republice – insolvenční návrhy

Počet podaných insolvenčních návrhů podle věku úpadců (v letech) za posledních 12 měsíců:

## 5 až 10 let

Nejvíce insolvenčních návrhů bylo podáno na firmy se stářím 5 až 10 let.

Stáří	Stáří společnosti úpadce (v letech)												Celkem	Podíl
	2017						2018							
	Črunc	Srpen	Září	Říjen	Listop	Prosín	Leden	Únor	Březen	Duben	Květen	Červen		
0 - 1													<b>0</b>	0%
1 - 3	4	2	2	9	0	1	9	4	4	3	5	4	<b>47</b>	4%
3 - 5	11	14	11	11	9	10	8	16	12	14	12	12	<b>140</b>	13%
5 - 10	18	25	24	40	19	23	24	21	31	24	26	20	<b>295</b>	28%
10 - 15	9	21	20	17	23	22	18	22	19	25	25	23	<b>244</b>	23%
15 - 25	24	18	18	24	25	17	17	18	25	26	13	18	<b>243</b>	23%
25 - 50	2	5	2	10	7	5	10	9	7	11	10	5	<b>83</b>	8%
nad 50	1	0	1	0	0	0	0	0	2	0	1	0	<b>5</b>	0%
<b>Celkem</b>	<b>69</b>	<b>85</b>	<b>78</b>	<b>111</b>	<b>83</b>	<b>78</b>	<b>86</b>	<b>90</b>	<b>100</b>	<b>103</b>	<b>92</b>	<b>82</b>	<b>1057</b>	<b>100%</b>
<i>Podíl</i>	<i>7%</i>	<i>8%</i>	<i>7%</i>	<i>11%</i>	<i>8%</i>	<i>7%</i>	<i>8%</i>	<i>9%</i>	<i>9%</i>	<i>10%</i>	<i>9%</i>	<i>8%</i>		

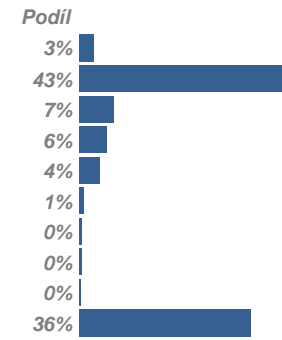


Počet podaných insolvenčních návrhů podle počtu zaměstnanců úpadců za posledních 12 měsíců :

## Do 5 zaměstnanců

Nejvíce insolvenčních návrhů bylo podáno na firmy s méně než 5-ti zaměstnanci.

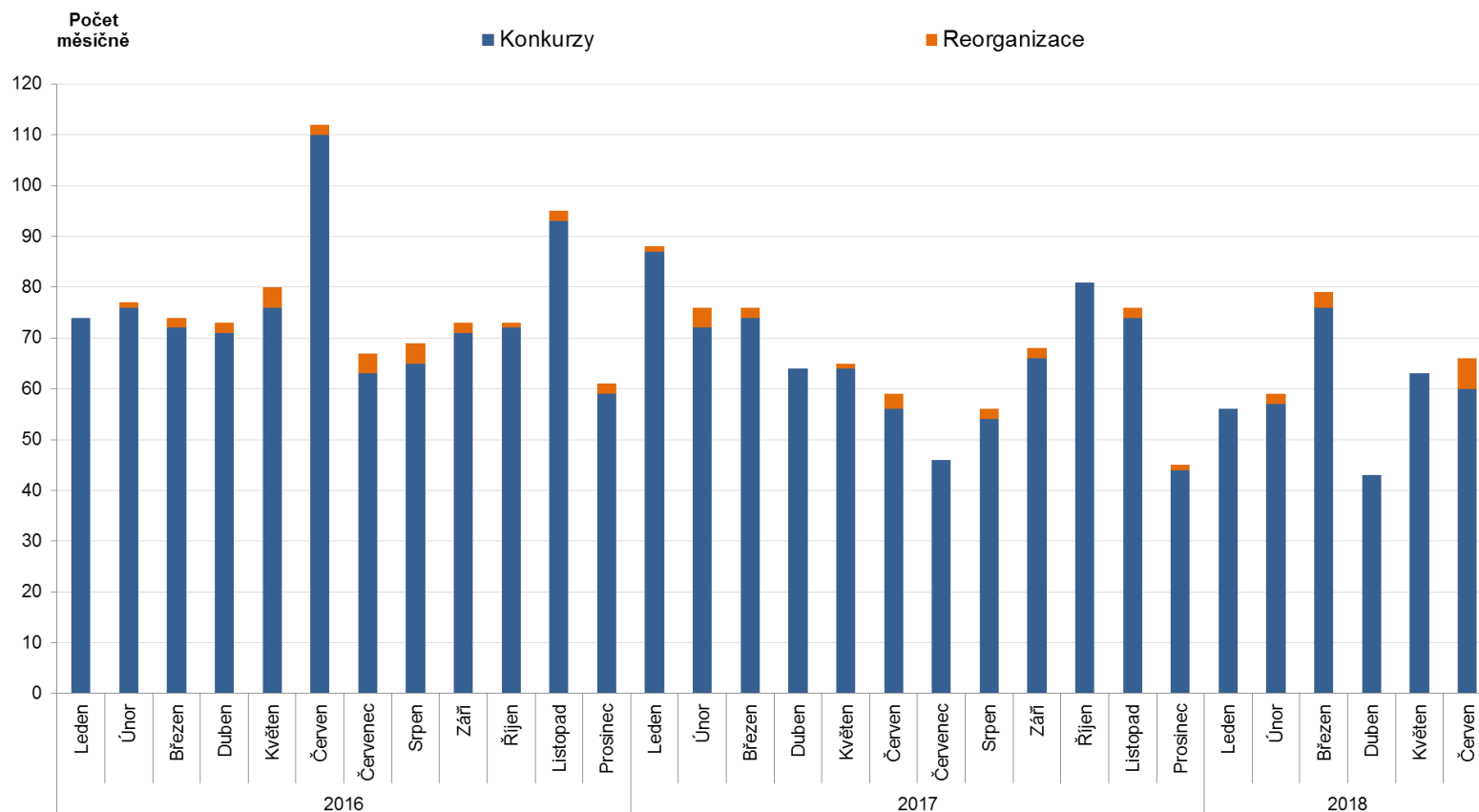
Počet zaměstnanců	Počet zaměstnanců úpadce												Celkem	Podíl
	2017						2018							
	Črunc	Srpen	Září	Říjen	Listop	Prosín	Leden	Únor	Březen	Duben	Květen	Červen		
0	0	3	0	3	4	3	5	5	2	2	3	1	<b>31</b>	3%
1 - 5	32	36	28	53	35	44	36	40	41	41	34	30	<b>450</b>	43%
6 - 9	5	3	7	5	5	3	8	5	7	14	8	6	<b>76</b>	7%
10 - 19	3	2	2	8	5	0	9	4	6	9	4	8	<b>60</b>	6%
20 - 49	2	0	5	1	2	1	5	1	4	7	6	10	<b>44</b>	4%
50 - 99	1	2	2	1	0	0	0	0	2	0	0	0	<b>8</b>	1%
100 - 249	1	0	0	1	0	0	0	0	1	0	1	1	<b>5</b>	0%
250 - 499	1	0	1	0	0	0	0	0	0	1	1	0	<b>4</b>	0%
nad 500	0	0	0	0	0	0	0	0	2	0	1	0	<b>3</b>	0%
nezjištěn	24	39	33	39	32	27	23	35	35	29	34	26	<b>376</b>	36%
<b>Celkem</b>	<b>69</b>	<b>85</b>	<b>78</b>	<b>111</b>	<b>83</b>	<b>78</b>	<b>86</b>	<b>90</b>	<b>100</b>	<b>103</b>	<b>92</b>	<b>82</b>	<b>1057</b>	<b>100%</b>
<i>Podíl</i>	<i>7%</i>	<i>8%</i>	<i>7%</i>	<i>11%</i>	<i>8%</i>	<i>7%</i>	<i>8%</i>	<i>9%</i>	<i>9%</i>	<i>10%</i>	<i>9%</i>	<i>8%</i>		



# Insolvenční řízení v České republice – konkurzy a reorganizace



## Měsíční vývoj počtu konkurzů a reorganizací od 1.1.2016:



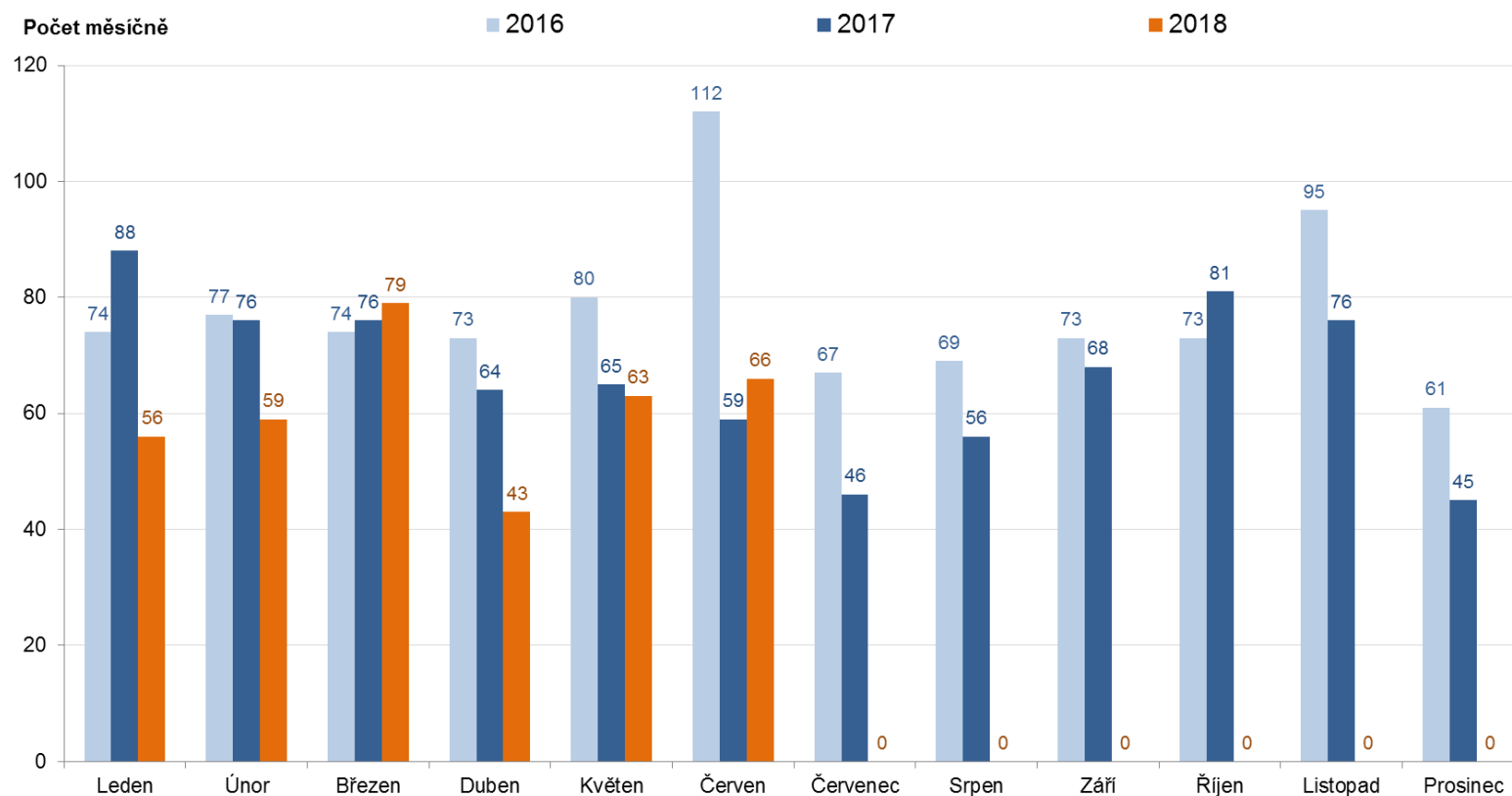
Rok	Měsíc	Konkurzy	Reorganizace	Reorganizace a konkurzy kumulativně
2016	Leden	74	0	74
2016	Únor	76	1	151
2016	Březen	72	2	225
2016	Duben	71	2	298
2016	Květen	76	4	378
2016	Červen	110	2	490
2016	Červenec	63	4	557
2016	Srpen	65	4	626
2016	Září	71	2	699
2016	Říjen	72	1	772
2016	Listopad	93	2	867
2016	Prosinec	59	2	928
2017	Leden	87	1	88
2017	Únor	72	4	164
2017	Březen	74	2	240
2017	Duben	64	0	304
2017	Květen	64	1	369
2017	Červen	56	3	428
2017	Červenec	46	0	474
2017	Srpen	54	2	530
2017	Září	66	2	598
2017	Říjen	81	0	679
2017	Listopad	74	2	755
2017	Prosinec	44	1	800
2018	Leden	56	0	56
2018	Únor	57	2	115
2018	Březen	76	3	194
2018	Duben	43	0	237
2018	Květen	63	0	300
2018	Červen	60	6	366

Statistika obsahuje počet prohlášených konkurzů a restrukturalizací v daném měsíci, bez ohledu na jejich pozdější zamítnutí.

# Insolvenční řízení v České republice – konkurzy a reorganizace



Měsíční počty konkurzů a reorganizací v letech 2016 až 2018:



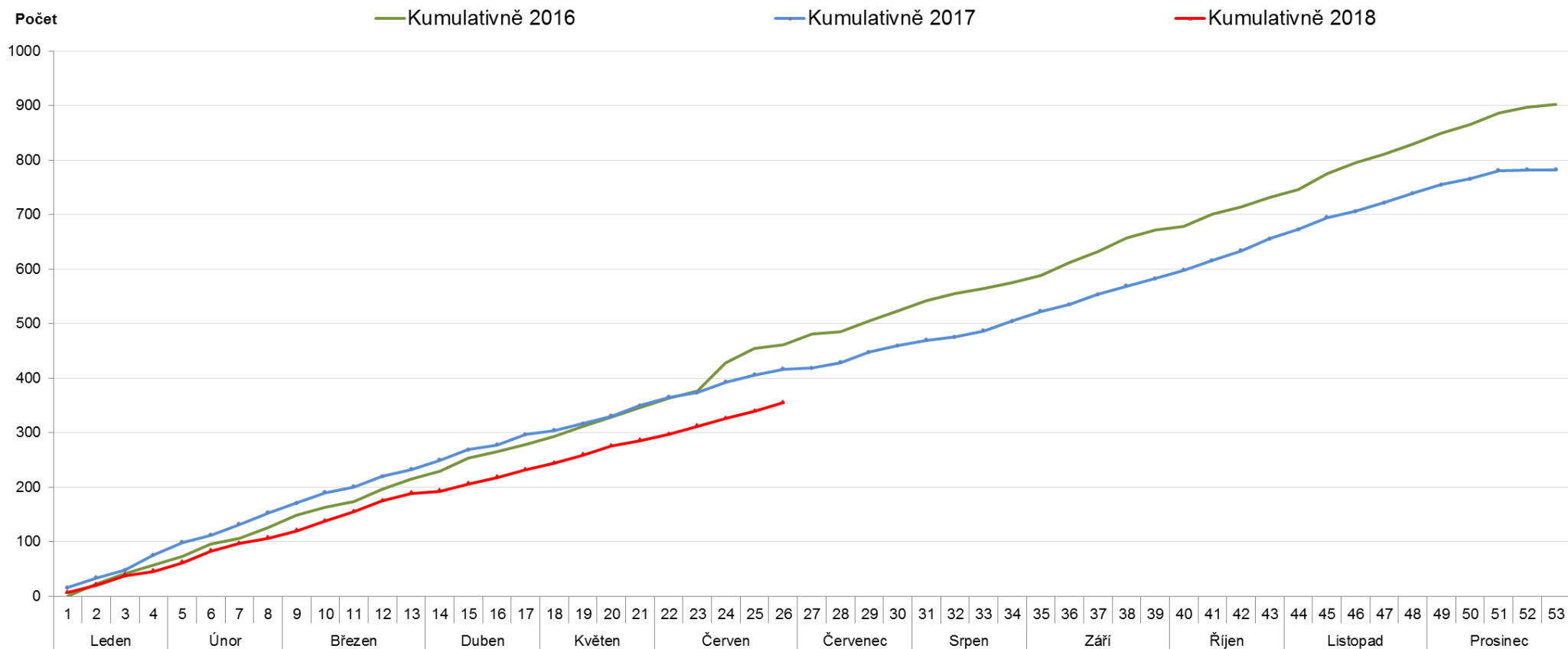
Počet	2016	2017	2018
Leden	74	88	56
Únor	77	76	59
Březen	74	76	79
Duben	73	64	43
Květen	80	65	63
Červen	112	59	66
Červenec	67	46	0
Srpen	69	56	0
Září	73	68	0
Říjen	73	81	0
Listopad	95	76	0
Prosinec	61	45	0
<b>Celkem</b>	<b>928</b>	<b>800</b>	<b>366</b>

Statistika obsahuje počet prohlášených konkurzů a restrukturalizací v daném měsíci, bez ohledu na jejich pozdější zamítnutí.

# Insolvenční řízení v České republice – konkurzy a reorganizace



Kumulativní vývoj počtu konkurzů v jednotlivých týdnech v období let 2016 až 2018:



Statistika obsahuje počet prohlášených konkurzů v daném měsíci, bez ohledu na jejich pozdější zamítnutí.

# Insolvenční řízení v České republice – konkurzy

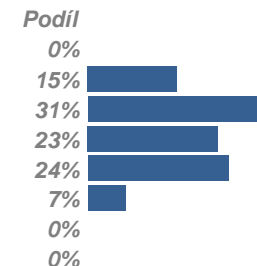


Počet konkurzů podle stáří úpadců (v letech) za posledních 12 měsíců:

## 6 až 10 let

Nejvíce konkurzů proběhlo ve firmách se stářím 6 až 10 let.

Stáří	Stáří společnosti úpadce (v letech)												Celkem	Podíl
	2017						2018							
	Črvnc	Srpen	Září	Říjen	Listop	Prosín	Leden	Únor	Březen	Duben	Květen	Červen		
0													0	0%
1 - 5	8	6	8	13	10	8	7	7	13	8	13	10	111	15%
6 - 10	12	19	23	25	21	12	21	17	24	10	24	16	224	31%
11 - 15	5	11	7	21	20	11	13	18	22	12	7	15	162	23%
16 - 25	19	16	20	19	18	12	12	11	15	10	10	14	176	24%
26 - 50	2	2	8	3	5	1	3	4	2	3	9	5	47	7%
nad 50 nezjištěn													0	0%
<b>Celkem</b>	<b>46</b>	<b>54</b>	<b>66</b>	<b>81</b>	<b>74</b>	<b>44</b>	<b>56</b>	<b>57</b>	<b>76</b>	<b>43</b>	<b>63</b>	<b>60</b>	<b>720</b>	<b>100%</b>
<i>Podíl</i>	<i>6%</i>	<i>8%</i>	<i>9%</i>	<i>11%</i>	<i>10%</i>	<i>6%</i>	<i>8%</i>	<i>8%</i>	<i>11%</i>	<i>6%</i>	<i>9%</i>	<i>8%</i>		

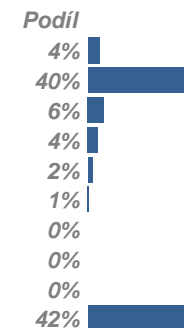


Počet konkurzů podle počtu zaměstnanců úpadců za posledních 12 měsíců:

## do 5 zaměstnanců

Nejvíce konkurzů proběhlo ve firmách s méně než 5-ti zaměstnanci.

Počet zaměstn.	Počet zaměstnanců úpadce												Celkem	Podíl
	2017						2018							
	Črvnc	Srpen	Září	Říjen	Listop	Prosín	Leden	Únor	Březen	Duben	Květen	Červen		
0	2	4	1	6	2	3	3	1	6	1	1	2	32	4%
1 - 5	15	25	25	27	32	13	24	24	30	15	24	36	290	40%
6 - 9	2	1	1	4	3	2	9	3	4	1	9	6	45	6%
10 - 19	0	0	2	1	3	0	1	5	6	4	5	2	29	4%
20 - 49	0	1	1	0	0	2	0	1	2	1	3	2	13	2%
50 - 99	0	1	1	0	0	1	0	0	0	1	0	0	4	1%
100 - 249	0	0	0	0	0	1	0	0	0	0	0	0	1	0%
250 - 499	0	0	0	0	0	0	0	0	0	0	1	0	1	0%
nad 500 nezjištěno	27	22	35	43	34	22	19	23	28	20	20	12	305	42%
<b>Celkem</b>	<b>46</b>	<b>54</b>	<b>66</b>	<b>81</b>	<b>74</b>	<b>44</b>	<b>56</b>	<b>57</b>	<b>76</b>	<b>43</b>	<b>63</b>	<b>60</b>	<b>720</b>	<b>100%</b>
<i>Podíl</i>	<i>6%</i>	<i>8%</i>	<i>9%</i>	<i>11%</i>	<i>10%</i>	<i>6%</i>	<i>8%</i>	<i>8%</i>	<i>11%</i>	<i>6%</i>	<i>9%</i>	<i>8%</i>		



# Insolvenční řízení v České republice – konkurzy

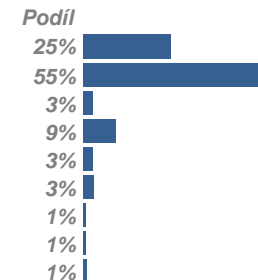


Počet konkurzů podle základního kapitálu za posledních 12 měsíců:

## 0,2 mil. až 1 mil. Kč

Nejvíce konkurzů proběhlo ve firmách se základním kapitálem v rozsahu 200 tis. Kč až 1 mil. Kč.

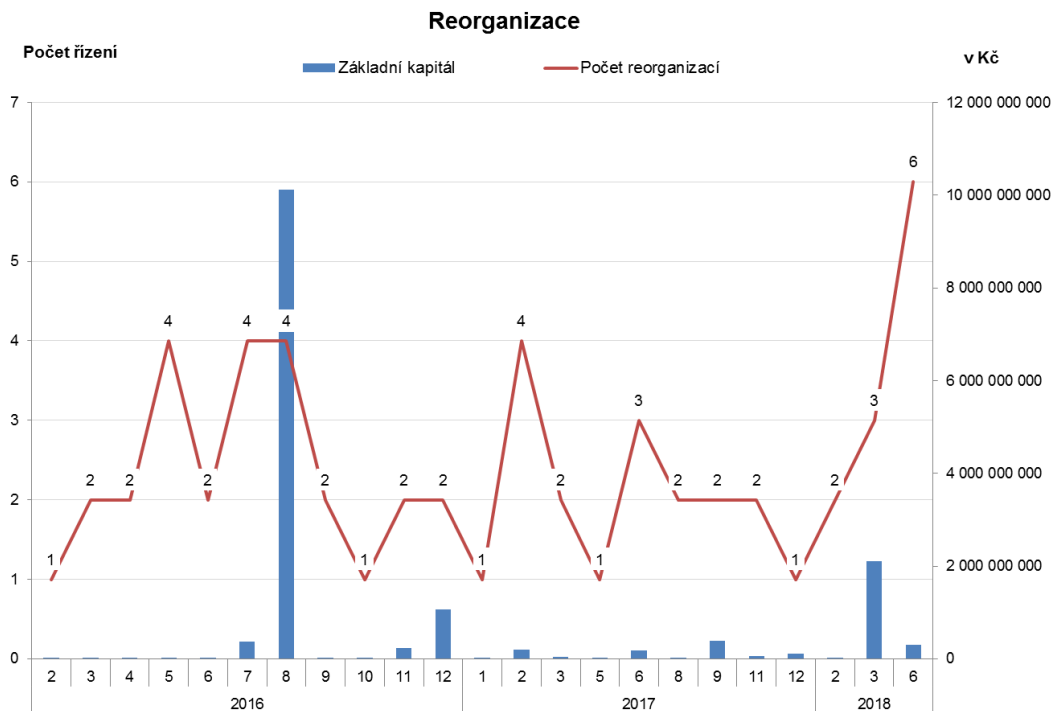
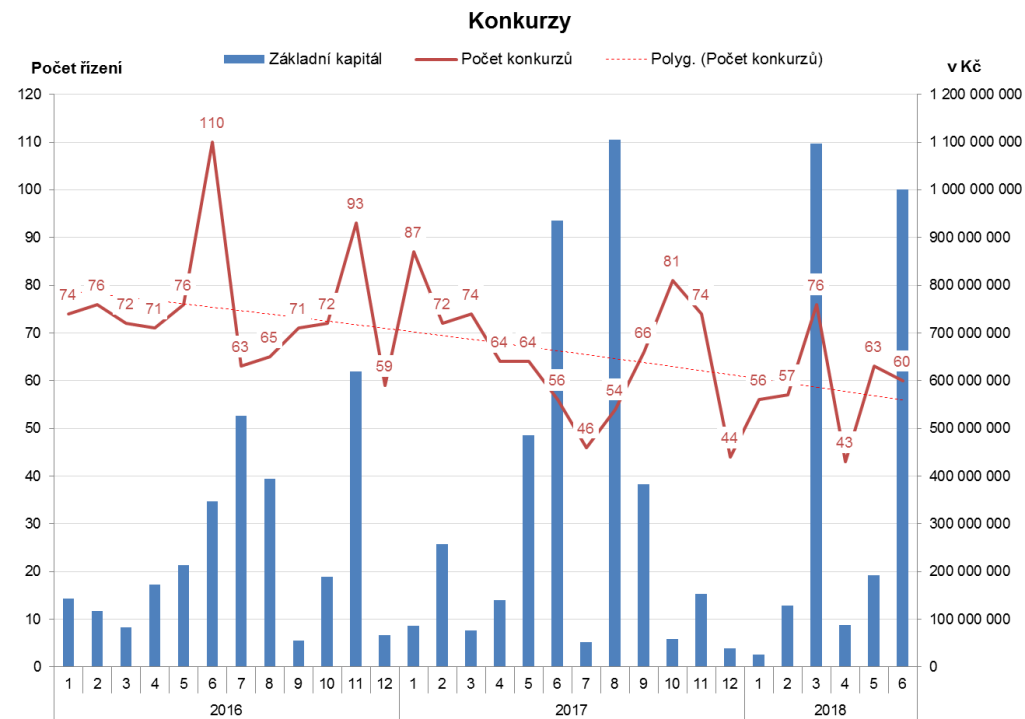
ZK v tis. Kč	Základní kapitál úpadce												Celkem	Podíl
	2017						2018							
	Črvc	Srpen	Září	Říjen	Listop	Prosín	Leden	Únor	Březen	Duben	Květen	Červen		
0 - 200	18	12	18	16	20	14	12	10	13	12	18	16	<b>179</b>	25%
200 - 1 000	21	29	31	55	39	22	39	31	50	23	29	30	<b>399</b>	55%
1000 - 2 000	2	0	2	0	6	0	1	3	3	1	1	1	<b>20</b>	3%
2 000 - 5 000	4	7	7	5	5	5	2	9	6	2	6	8	<b>66</b>	9%
5 000 - 10 000	0	2	4	2	1	1	2	1	1	2	3	0	<b>19</b>	3%
10 000 - 50 000	1	3	1	2	1	1	0	2	1	3	4	3	<b>22</b>	3%
50 000 - 100 000	0	0	1	0	0	0	0	1	1	0	1	0	<b>4</b>	1%
nad 100 000	0	1	1	0	1	0	0	0	1	0	0	1	<b>5</b>	1%
nezjištěno	0	0	1	1	1	1	0	0	0	0	1	1	<b>6</b>	1%
<b>Celkem</b>	<b>46</b>	<b>54</b>	<b>66</b>	<b>81</b>	<b>74</b>	<b>44</b>	<b>56</b>	<b>57</b>	<b>76</b>	<b>43</b>	<b>63</b>	<b>60</b>	<b>720</b>	100%
<i>Podíl</i>	6%	8%	9%	11%	10%	6%	8%	8%	11%	6%	9%	8%		



# Insolvenční řízení v České republice – konkurzy



Celkem základní kapitál úpadců v konkurzu a v reorganizaci po měsících (v Kč):



# Insolvenční řízení v České republice – konkurzy



Přehled počtu konkurzů právnických osob za posledních 12 měsíců podle insolvenčních správců (z důvodu rozsahu jsou jmenovitě uvedeni pouze správci s více než čtyřmi řízeními):

Název / jméno insolvenčního správce	Počet konkurzních řízení												Celkem
	2017						2018						
	Črvnc	Srpen	Září	Říjen	Listop	Prosín	Leden	Únor	Březen	Duben	Květen	Červen	
AS ZIZLAVSKY v.o.s.	1	2	2	1	2	6	0	1	3	0	1	0	19
Insolvency Project v.o.s.	3	1	3	0	0	1	2	3	0	0	0	0	13
Administrace insolvencí CITY TOWER, v.o.s.	2	3	0	0	1	2	1	0	0	0	1	0	10
CURADORES v.o.s.	1	0	4	1	0	2	0	1	0	0	0	0	9
Burián & Penka, insolvency, v.o.s.	0	0	2	0	1	0	0	1	1	0	1	3	9
Insolvenční správci, v.o.s.	0	0	2	2	1	0	0	1	0	0	1	1	8
Insolvenční agentura v.o.s.	0	0	0	0	2	0	2	0	0	1	0	3	8
TP Insolvency, v.o.s.	0	0	0	0	2	0	0	2	0	0	1	2	7
Horák Martin	0	0	2	2	1	0	1	0	0	0	1	0	7
Indra-Šebesta v.o.s.	1	0	1	0	0	0	0	1	0	3	0	0	6
Zajícová Zuzana	1	0	0	2	1	0	2	0	0	0	0	0	6
AKKRM insolvency, v.o.s.	0	0	0	0	0	1	0	0	0	1	4	0	6
Urban Jan	1	0	1	1	1	0	0	0	0	0	0	1	5
Klaudy Aleš	0	1	0	0	0	0	0	2	0	0	2	0	5
Tlustý Pavel	0	0	0	0	0	0	1	0	1	2	0	1	5
KONREO, v.o.s.	0	1	0	0	1	0	1	0	2	0	0	0	5
Janoušek Radim	0	1	0	0	2	0	1	0	0	0	1	0	5
KOPPA, v.o.s.	0	0	0	2	0	1	0	0	0	0	0	2	5
Gartšík Tomáš	0	0	0	0	2	0	0	0	1	0	1	1	5
Lužová Jiřina	0	0	2	0	0	0	0	1	1	1	0	0	5
Javůrek & Materna v.o.s.	0	0	0	0	2	0	0	0	0	0	3	0	5
Růnová v.o.s.	1	0	1	0	1	0	0	0	1	0	0	1	5
Sedlák Josef	0	0	1	2	0	2	0	0	0	0	0	0	5
jmt insol, v.o.s.	0	1	1	0	0	0	0	1	2	0	0	0	5
Miča Karel	1	1	1	0	1	0	0	1	0	0	0	0	5
Ostatní	34	43	43	68	53	29	45	42	64	35	46	45	547
<b>Celkem</b>	<b>46</b>	<b>54</b>	<b>66</b>	<b>81</b>	<b>74</b>	<b>44</b>	<b>56</b>	<b>57</b>	<b>76</b>	<b>43</b>	<b>63</b>	<b>60</b>	<b>720</b>
<i>Podíl</i>	<i>6%</i>	<i>8%</i>	<i>9%</i>	<i>11%</i>	<i>10%</i>	<i>6%</i>	<i>8%</i>	<i>8%</i>	<i>11%</i>	<i>6%</i>	<i>9%</i>	<i>8%</i>	<i>100%</i>

# Insolvenční řízení v České republice – věřitelé dlužníků / právnických osob



Přehled počtu pohledávek věřitelů v období od 1.1.2017 do 4.6.2018 - dle původu:

Původ věřitele	Kategorie - typ věřitele	Počet pohledávek věřitelů právnických osob						Celkem
		od 1.1.2017 do 5.2.2018	od 6.2.2018 do 5.3.2018	od 6.3.2018 do 5.4.2018	od 6.4.2018 do 2.5.2018	od 3.5.2018 do 4.6.2018	od 5.6.2018 do 1.7.2018	
Česká republika	akciová společnost	2 821	286	503	386	472	350	<b>4 818</b>
	společnost s ručením omezeným	5 199	451	716	605	665	550	<b>8 186</b>
	fyzická osoba	2 631	239	252	217	286	247	<b>3 872</b>
	pojišťovna	1 027	98	133	125	145	117	<b>1 645</b>
	exekutor	755	96	91	124	94	69	<b>1 229</b>
	ostatní	2 502	365	359	399	796	266	<b>4 687</b>
	<b>Celkem</b>	<b>14 935</b>	<b>1 535</b>	<b>2 054</b>	<b>1 856</b>	<b>2 458</b>	<b>1 599</b>	<b>24 437</b>
Zahraničí	GmbH	69	2	12	4	8	15	<b>110</b>
	SA	36	4	5	2	12	3	<b>62</b>
	AG	22	2	10	6	13	3	<b>56</b>
	Sp.z o.o.	32	1	6	4	3	0	<b>46</b>
	Limited	27	2	5	6	3	2	<b>45</b>
	ostatní	78	6	13	9	22	10	<b>138</b>
	<b>Celkem</b>	<b>264</b>	<b>17</b>	<b>51</b>	<b>31</b>	<b>61</b>	<b>33</b>	<b>457</b>
<b>Celkem</b>	<b>15 199</b>	<b>1 552</b>	<b>2 105</b>	<b>1 887</b>	<b>2 519</b>	<b>1 632</b>	<b>24 894</b>	

Statistika obsahuje přehled počtu pohledávek věřitelů v insolvenčních řízeních, která byla zahájena pouze v roce 2017 a 2018.

# Insolvenční řízení v České republice – věřitelé dlužníků / právnických osob



## Přehled řízení a počtu pohledávek bankovních věřitelů v období od 1.1.2017 do 4.6.2018:

Název	Počet												Celkem	
	od 1.1.2017 do 5.2.2018		od 6.2.2018 do 5.3.2018		od 6.3.2018 do 5.4.2018		od 6.4.2018 do 2.5.2018		od 3.5.2018 do 4.6.2018		od 5.6.2018 do 1.7.2018		Počet řízení	Počet pohledávek
	Počet řízení	Počet pohledávek	Počet řízení	Počet pohledávek	Počet řízení	Počet pohledávek	Počet řízení	Počet pohledávek	Počet řízení	Počet pohledávek	Počet řízení	Počet pohledávek		
Komerční banka, a.s.	96	99	14	15	10	10	5	5	16	23	10	10	151	162
Československá obchodní banka, a. s.	75	88	19	21	14	14	20	21	10	10	11	11	149	165
Česká spořitelna a.s.	53	53	10	10	7	18	11	11	10	10	0	0	91	102
Českomoravská záruční a rozvojová banka, a.s.	48	55	7	7	6	6	6	6	7	7	5	5	79	86
MONETA Money Bank, a.s.	48	52	3	3	9	10	1	1	3	4	4	4	68	74
Raiffeisenbank a.s.	35	38	0	0	5	5	8	8	5	6	5	5	58	62
UniCredit Bank Czech Republic and Slovakia, a.s.	17	17	0	0	2	6	2	2	3	3	1	1	25	29
Oberbank AG	6	6	0	0	3	3	3	3	6	7	2	3	20	22
Citibank Europe plc	5	5	1	1	6	6	2	4	5	7	1	1	20	24
Equa bank a.s.	7	10	0	0	1	1	0	0	0	0	0	0	8	11
Fio banka, a.s.	5	5	0	0	1	1	0	0	1	1	0	0	7	7
PPF banka a.s.	5	6	1	1	0	0	1	1	0	0	0	0	7	8
Česká exportní banka, a.s.	4	5	0	0	0	0	0	0	2	3	0	0	6	8
Sberbank CZ, a.s.	3	4	0	0	0	0	0	0	2	2	0	0	5	6
ERB bank, a.s., v likvidaci	3	3	0	0	0	0	1	1	1	1	0	0	5	5
Waldviertler Sparkasse Bank AG	0	0	2	2	0	0	1	1	2	2	0	0	5	5
BNP Paribas Personal Finance SA	2	2	1	1	0	0	0	0	1	1	0	0	4	4
COMMERZBANK AKtiengesellschaft	0	0	0	0	1	1	0	0	1	1	2	2	4	4
HSBC Bank plc	3	3	0	0	1	1	0	0	0	0	0	0	4	4
Expobank CZ a.s.	0	0	0	0	0	0	0	0	2	3	1	1	3	4
Privatbanka, a.s.	1	1	0	0	0	0	0	0	1	1	0	0	2	2
Raiffeisenlandesbank Oberösterreich Aktiengesellschaft	1	1	0	0	0	0	0	0	1	1	0	0	2	2
Deutsche Bank AG	0	0	0	0	1	1	0	0	0	0	0	0	1	1
Sparkasse Lambach Bank Aktiengesellschaft	0	0	0	0	1	1	0	0	0	0	0	0	1	1
Poštovní banka, a.s.	0	0	0	0	0	0	0	0	1	1	0	0	1	1
Oberbank Leasing spol. s r.o.	0	0	0	0	0	0	0	0	0	0	1	1	1	1
Tatra banka, a.s.	0	0	0	0	0	0	0	0	0	0	1	1	1	1
Banka CREDITAS a.s.	1	1	0	0	0	0	0	0	0	0	0	0	1	1
Volksbank Raiffeisenbank Nordoberpfalz eG	0	0	0	0	0	0	0	0	1	1	0	0	1	1
Česká národní banka	1	1	0	0	0	0	0	0	0	0	0	0	1	1
Ge Capital Bank AG	0	0	0	0	1	1	0	0	0	0	0	0	1	1
Hypoteční banka, a. s.	1	1	0	0	0	0	0	0	0	0	0	0	1	1
<b>Celkem</b>	<b>420</b>	<b>456</b>	<b>58</b>	<b>61</b>	<b>69</b>	<b>85</b>	<b>61</b>	<b>64</b>	<b>81</b>	<b>95</b>	<b>44</b>	<b>45</b>	<b>733</b>	<b>806</b>

Statistika obsahuje přehled počtu pohledávek věřitelů v insolvenčních řízeních, která byla zahájena pouze v roce 2017 a 2018.

# Insolvenční řízení v České republice – konkurzy



Přehled nejvýznamnějších konkurzů právnických osob v aktuálním měsíci podle výše základního kapitálu (výběr nad 200 tis. Kč):

PČ	Spisová značka	Datum vzniku	IČ	Název	Správce	Datum konkurzu	Počet zaměstnanců	Stáří (v letech)	Základní kapitál (v Kč)
1	INS 14792/2017	25.4.2005	27268471	S. P. of W. a.s.	Fabrinská Monika	19.6.2018	Neuvedeno	13	940 000 000
2	INS 11297/2017	19.5.2011	29279836	Logistic Service Group, SE	Hověžák Jan	5.6.2018	6 - 9 zaměstnanců	7	12 010 199
3	INS 7893/2018	1.11.2012	22799435	PetProfi, s.r.o.	Fara Jiří	5.6.2018	25 - 49 zaměstnanců	6	11 910 000
4	INS 6414/2018	3.11.1993	49197649	N. 59 a.s.	Miechová Ivona	22.6.2018	10 - 19 zaměstnanců	25	10 080 000
5	INS 7228/2018	16.5.2013	01639960	eCommerce Bohemia, s.r.o. v likv	Nožička Lukáš	15.6.2018	1 - 5 zaměstnanců	5	4 436 000
6	INS 14530/2017	1.8.1991	41084721	TRASCO, spol. s r.o.	GRM Insolvence v.o.s.	20.6.2018	1 - 5 zaměstnanců	26	2 018 000
7	INS 6228/2018	25.4.2007	27888380	SEOMAN, a.s.	Rott Ivan	13.6.2018	1 - 5 zaměstnanců	11	2 000 000
8	INS 5569/2018	2.4.1996	64792315	LEKOM CZ s.r.o.	Paulus Ladislav	28.6.2018	Neuvedeno	23	2 000 000
9	INS 7309/2018	29.6.2011	24133523	ARANEA GROUP a.s.	saluka v.o.s.	7.6.2018	1 - 5 zaměstnanců	7	2 000 000
10	INS 17982/2017	3.7.2002	26288419	ČESKOMORAVSKÝ HOLDING a.s.	Dorková Ilona	8.6.2018	1 - 5 zaměstnanců	16	2 000 000
11	INS 8225/2018	31.12.2007	28224485	RG Group, a.s.	Insolvenční agentura v.o.s.	27.6.2018	1 - 5 zaměstnanců	11	2 000 000
12	INS 2301/2018	1.4.2009	28872061	ALPMONT a.s.	Insolvenční a správcovská v.o.s.	28.6.2018	Bez zaměstnanců	9	2 000 000
13	INS 23500/2016	4.4.1991	15269531	BALKANCAR CZ s.r.o.	Fejta Jaroslav	11.6.2018	1 - 5 zaměstnanců	26	1 200 000
14	INS 5308/2018	24.4.1996	65414730	STINGS 96, spol. s r.o.	KOPPA, v.o.s.	29.6.2018	1 - 5 zaměstnanců	22	600 000
15	INS 3301/2018	7.8.1992	46351817	SDP Logistics s.r.o.	Růnová v.o.s.	25.6.2018	Neuvedeno	26	535 000
16	INS 4327/2018	30.10.1998	25295497	Stavitelství BUČINA, s.r.o.	Smrčka a Kubálek v.o.s.	26.6.2018	1 - 5 zaměstnanců	20	240 000
17	INS 5988/2018	1.1.2006	27672794	TILIA Lékárna Hodonín, s.r.o.	Gartšík Tomáš	19.6.2018	Neuvedeno	13	210 000

# Insolvenční řízení v České republice – konkurzy



Přehled nejvýznamnějších konkurzů právnických osob v aktuálním měsíci podle počtu zaměstnanců:

PČ	Spisová značka	Datum vzniku	IČ	Název	Správce	Datum konkurzu	Počet zaměstnanců	Stáří (v letech)	Základní kapitál (v Kč)
1	INS 7893/2018	1.11.2012	22799435	PetProfi, s.r.o.	Fara Jiří	5.6.2018	25 - 49 zaměstnanců	6	11 910 000
2	INS 6260/2018	27.2.2014	02714523	CEMEX Construction Services s.r.o	AB insolvence v.o.s.	11.6.2018	25 - 49 zaměstnanců	5	50 000
3	INS 6414/2018	3.11.1993	49197649	N. 59 a.s.	Miechová Ivona	22.6.2018	10 - 19 zaměstnanců	25	10 080 000
4	INS 9146/2018	25.2.1999	25916921	Náchodská strojírna s.r.o.	Pavlíček Libor	22.6.2018	10 - 19 zaměstnanců	20	195 000
5	INS 11297/2017	19.5.2011	29279836	Logistic Service Group, SE	Hověžák Jan	5.6.2018	6 - 9 zaměstnanců	7	12 010 199
6	INS 4565/2018	17.6.2005	27255492	CARSLINE s.r.o.	Štětinová Helena	13.6.2018	6 - 9 zaměstnanců	13	200 000
7	INS 699/2018	22.4.2006	27765059	Litovelská stavební spol. s r.o.	Vodrážková Jana	29.6.2018	6 - 9 zaměstnanců	12	200 000
8	INS 17950/2017	17.10.2000	26226464	BISO Schrattenecker s.r.o.	VPI CZ, v.o.s. , Javůrek & Materna v.o.s. - ODDĚL SPR	27.6.2018	6 - 9 zaměstnanců	17	100 000
9	INS 6786/2018	17.4.2015	03999742	TLUŠŤÁK RACING s.r.o.	Gregor David	26.6.2018	6 - 9 zaměstnanců	4	10 000
10	INS 2026/2018	15.6.2015	04167554	LBM Trading Service s.r.o	Hanáček Arnošt	28.6.2018	6 - 9 zaměstnanců	3	1

# Insolvenční řízení v České republice – reorganizace



## Přehled reorganizací právnických osob v roce 2018:

Pč	Datum stavu	Spisová značka	Datum vzniku	IČ	Název	Správce	Počet zaměstnanců	Stáří (v letech)	Základní kapitál (v Kč)
1	7.2.2018	INS 16884/2017	20.7.2000	25860330	LICHNA TRADE CZ, s.r.o.	Vandrovec David	50 - 99 zaměstnanců	18	100 000
2	28.2.2018	INS 8186/2017	7.12.1990	00663891	Savas spol. s r.o.	Jukl Jan - ZVL SPRÁV, Svoboda Jaroslav - ZVL SPRÁV	10 - 19 zaměstnanců	27	160 000
3	7.3.2018	INS 9602/2017	4.1.1994	47675870	TELO a.s.	Insolvenční společnost v.o.s. , Winkelhoferová Lenka	1 - 5 zaměstnanců	24	1 000 000
4	12.3.2018	INS 18368/2017	6.5.1994	60196998	A Vest, a.s.	Hýsková Petra	Neuvedeno	24	2 227 200
5	16.3.2018	INS 4078/2018	18.4.2001	25877950	VÍTKOVICE HEAVY MACHINERY a.s.	KONREO, v.o.s.	1000 - 1499 zaměstnanců	17	2 100 000 000
6	13.6.2018	INS 1207/2018	27.2.2009	28575733	PROJEKT MORAVSKÁ, s.r.o.	TP Insolvency, v.o.s.	1 - 5 zaměstnanců	10	200 000
7	21.6.2018	INS 8492/2018	17.3.2008	28366085	BOR Biotechnology, a.s.	1. správcovská a konkurzní v.o.s.	10 - 19 zaměstnanců	11	307 000 000
8	22.6.2018	INS 6460/2018	7.10.2008	27547582	NH Glass s.r.o.	Smrčka a Kubálek v.o.s.	25 - 49 zaměstnanců	10	200 000
9	26.6.2018	INS 11182/2017	7.4.2009	28335830	OTR Recycling s.r.o.	Tichovský Ivo	10 - 19 zaměstnanců	9	200 000
10	27.6.2018	INS 4399/2018	25.9.2013	02147173	VÍTKOVICKÉ STROJÍRNY s.r.o.	Vlašáný Lukáš , Winkelhoferová Lenka , Vlašáný Lukáš - ODDĚL SPR	500 - 999 zaměstnanců	5	200 000
11	29.6.2018	INS 6472/2018	26.3.2012	29313015	BPS Stanoviště s.r.o.	Jánošík David	1 - 5 zaměstnanců	7	200 000

# Insolvenční řízení v České republice – reorganizace na konkurz



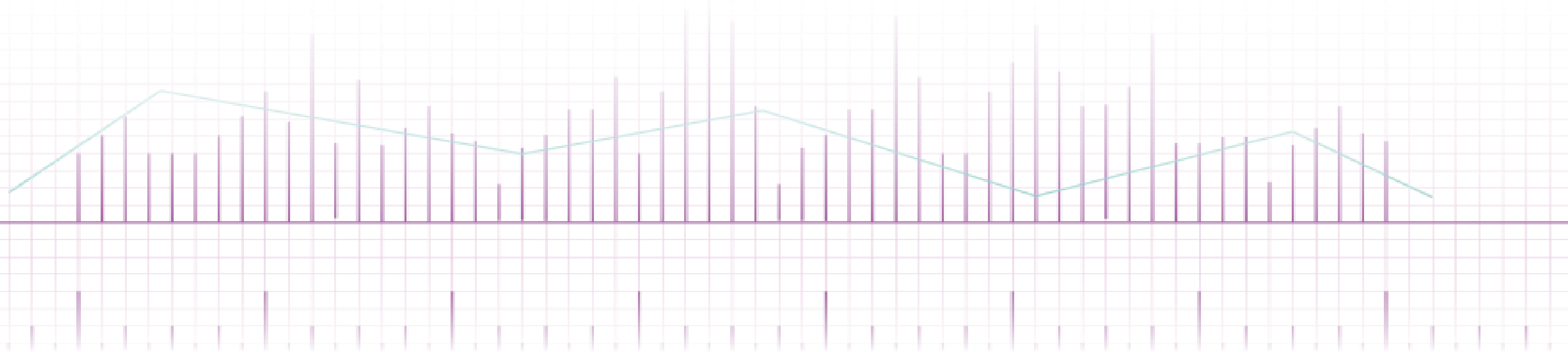
## Přehled reorganizací právnických osob, které byly v roce 2018 přeměněny v konkurz:

Pč	Datum konkurzu	Datum reorganizace	Spisová značka	Datum vzniku	IČ	Název	Správce	Počet zaměstnanců	Stáří (v letech)	Základní kapitál (v Kč)
1	17.1.2018	24.2.2017	INS 17030/2016	27.4.1992	45271917	International Wellness Center, s.r.o.	Administrace insolvenčí CITY TOWER, v.o.s. - INS SPRÁV	1 - 5 zaměstnanců	25	200 000
2	12.2.2018	10.2.2016	INS 32262/2015	6.8.2008	28669771	Chrudim IRON & STEEL, s.r.o.	UbrlS v.o.s. - INS SPRÁV	6 - 9 zaměstnanců	8	10 823 935
3	20.2.2018	7.4.2014	INS 8997/2014	7.10.2005	27483037	OCELTECH, s.r.o.	AS ZIZLAVSKY v.o.s. - INS SPRÁV	10 - 19 zaměstnanců	9	200 000
4	16.3.2018	13.8.2015	INS 25927/2014	24.7.2007	27736962	MATOUŠEK CZ a.s.	Svoboda Jaroslav - INS SPRÁV	25 - 49 zaměstnanců	8	42 000 000
5	23.3.2018	16.6.2017	INS 9495/2016	9.11.2005	26095815	Masokombinát Tábor s.r.o.	AK2H insolvence v.o.s. - INS SPRÁV	Neuvedeno	11	210 000
6	3.5.2018	6.10.2016	INS 32653/2014	14.7.2010	29228018	PSK - ASM s.r.o.	Šváb Milan - INS SPRÁV, Horizont ISPL v.o.s. - ZVL SPRÁV	Neuvedeno	5	2 100 000
7	11.5.2018	27.2.2017	INS 16348/2016	30.9.1996	25079450	Velvana, a. s.	Tetera a spol. - INS SPRÁV, Jinochová Matyášová Martina - INS SPRÁV, INSOL.UTION, v.o.s. - ZVL SPRÁV	6 - 9 zaměstnanců	20	90 350 000



---

# Úpadky právnických osob - Slovensko



# Konkurzy a restrukturalizace na Slovensku



## Konkurzy v aktuálním měsíci:

**51** zahájených konkurzních řízení

**20** zastavených, zejména pro nedostatek majetku

**19** prohlášených konkurzů

**21** zrušených konkurzů

## Restrukturalizace v aktuálním měsíci:

**1** zahájené restrukturalizační řízení

**žádné** zastavené restrukturalizační řízení

**1** povolená restrukturalizace

**2** ukončené restrukturalizace

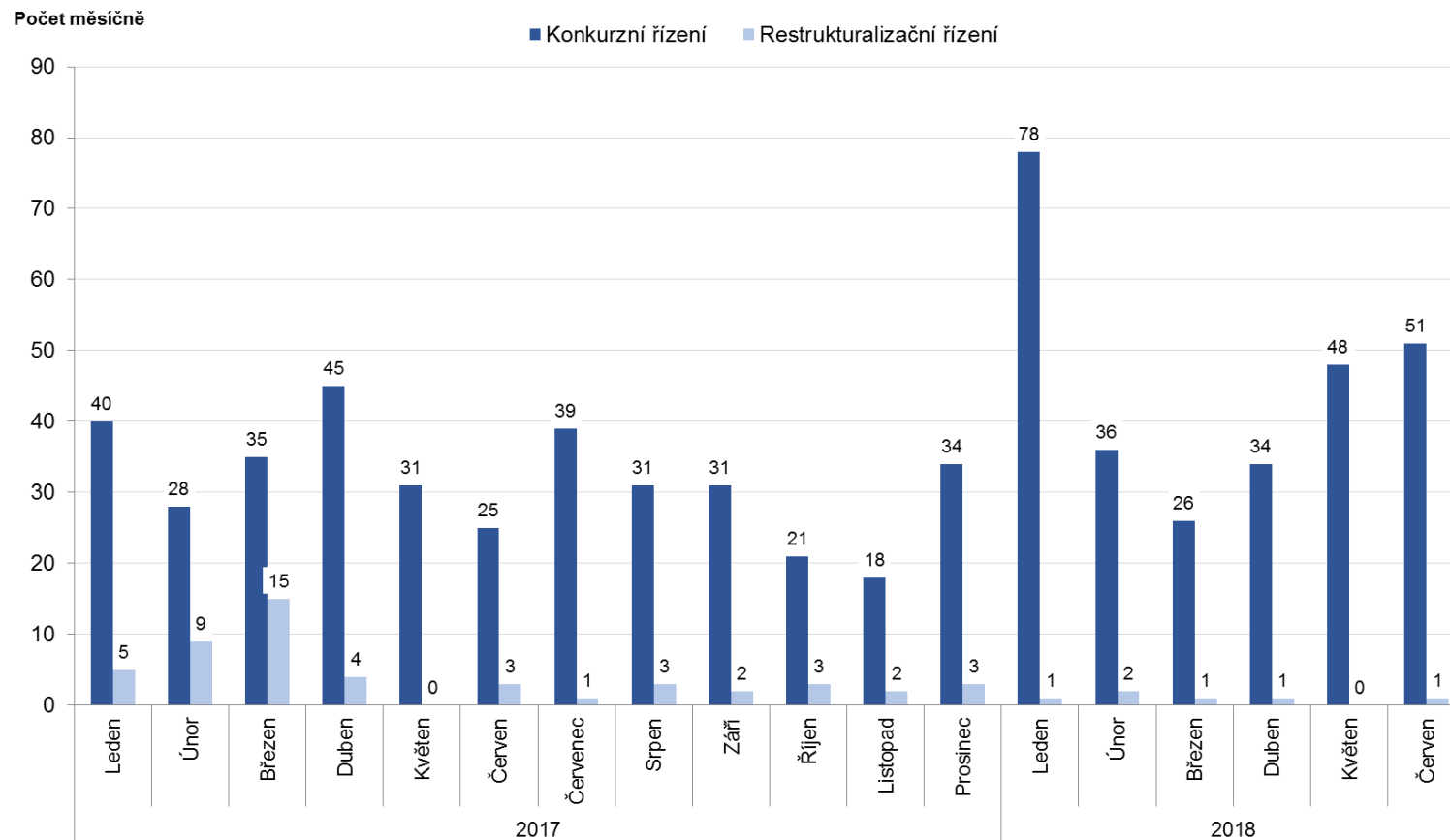
## Počet podle typu události za posledních 12 měsíců:

Typ události	Období zahájení řízení	2017							2018					Celkem
		Červenec	Srpen	Září	Říjen	Listopad	Prosinec	Leden	Únor	Březen	Duben	Květen	Červen	
Zahájené konkurzní řízení	v období od 1.1.2017	39	31	31	21	18	34	78	36	26	34	48	51	<b>447</b>
Zastavené konkurzní řízení	včetně řízení před 01.01.2017	13	19	14	14	14	15	17	8	17	25	17	20	<b>193</b>
Přerušené konkurzní řízení	včetně řízení před 01.01.2017					1			1	1			2	<b>5</b>
Prohlášený konkurz	včetně řízení před 01.01.2017	7	18	18	19	25	10	22	22	16	19	29	19	<b>224</b>
Zrušený konkurz	včetně řízení před 01.01.2017	7	11	12	9	13	11	17	15	12	6	8	21	<b>142</b>
Zahájené restrukturalizační řízení	v období od 1.1.2017	1	3	2	3	2	3	1	2	1	1		1	<b>20</b>
Zastavené restrukturalizační řízení	včetně řízení před 01.01.2017			1	1	1	2		1					<b>6</b>
Povolená restrukturalizace	včetně řízení před 01.01.2017	4	1	1	1	1	1	2	1	2		2	1	<b>17</b>
Ukončená restrukturalizace	včetně řízení před 01.01.2017	4	4	9	4	9	6	1	3	1	1	3	2	<b>47</b>

# Konkurzy a restrukturalizace na Slovensku



Počet zahájených řízení po měsících od 1. 1. 2017:

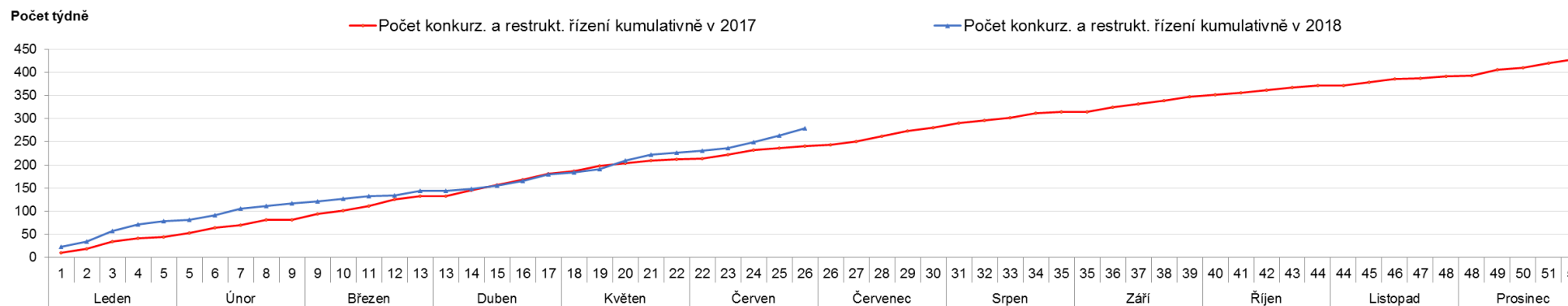
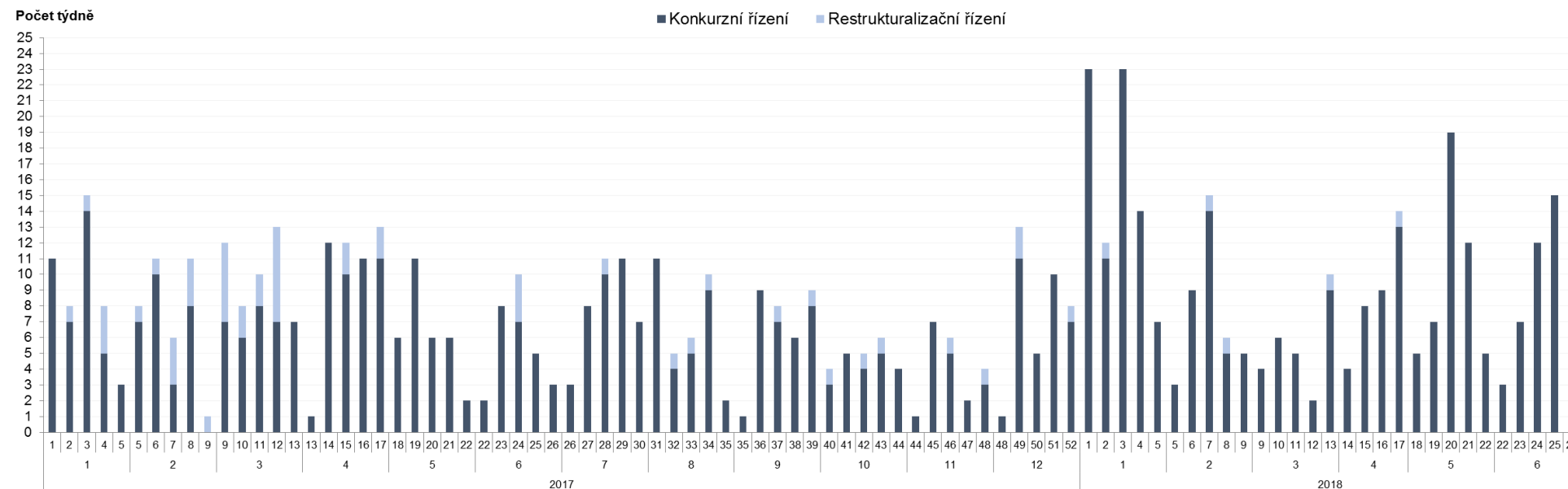


	Konkurzní řízení	Restrukturalizační řízení	Celkem	
2017	Leden	40	5	45
2017	Únor	28	9	37
2017	Březen	35	15	50
2017	Duben	45	4	49
2017	Květen	31	0	31
2017	Červen	25	3	28
2017	Červenec	39	1	40
2017	Srpen	31	3	34
2017	Září	31	2	33
2017	Říjen	21	3	24
2017	Listopad	18	2	20
2017	Prosinec	34	3	37
	<b>Celkem</b>	<b>378</b>	<b>50</b>	<b>428</b>
2018	Leden	78	1	79
2018	Únor	36	2	38
2018	Březen	26	1	27
2018	Duben	34	1	35
2018	Květen	48	0	48
2018	Červen	51	1	52
	<b>Celkem</b>	<b>273</b>	<b>6</b>	<b>279</b>

# Konkurzy a restrukturalizace na Slovensku



Počet zahájených řízení po týdnech a kumulativně trendy od 1. 1. 2017:



# Konkurzy a restrukturalizace na Slovensku



Počet zahájených konkurzních a restrukturalizačních řízení podle stáří úpadců (v letech):

## 5 až 10 let

Nejvíce řízení bylo zahájeno ve firmách ve věku 5 až 10 let.

Stáří	Stáří společnosti úpadce (v letech)													Celkem	Podíl
	2017						2018								
	Červenec	Srpen	Září	Říjen	Listopad	Prosinec	Leden	Únor	Březen	Duben	Květen	Červen			
do 1	0	0	0	0	0	0	1	0	0	0	0	1	2	0%	
od 1 do 3	0	3	0	0	0	1	1	0	1	1	2	3	12	3%	
od 3 do 5	2	2	4	0	2	1	4	1	3	2	0	4	25	5%	
od 5 do 10	11	12	18	5	4	8	18	11	6	12	20	14	139	30%	
od 10 do 15	8	6	3	6	12	13	26	10	4	7	14	14	123	26%	
od 15 do 25	15	8	6	11	2	13	26	15	8	7	10	15	136	29%	
od 25 do 50	4	3	2	2	0	1	3	1	5	6	2	1	30	6%	
<b>Celkem</b>	<b>40</b>	<b>34</b>	<b>33</b>	<b>24</b>	<b>20</b>	<b>37</b>	<b>79</b>	<b>38</b>	<b>27</b>	<b>35</b>	<b>48</b>	<b>52</b>	<b>467</b>		
<i>Podíl</i>	<i>9%</i>	<i>7%</i>	<i>7%</i>	<i>5%</i>	<i>4%</i>	<i>8%</i>	<i>17%</i>	<i>8%</i>	<i>6%</i>	<i>7%</i>	<i>10%</i>	<i>11%</i>	<i>100%</i>		

Počet zahájených konkurzních a restrukturalizačních řízení podle počtu zaměstnanců úpadců:

## 1 až 9 zaměstnanců

Nejvíce řízení bylo zahájeno ve firmách s méně než 10 zaměstnanci.

Počet zaměstnanců	Počet zaměstnanců úpadce													Celkem	Podíl
	2017						2018								
	Červenec	Srpen	Září	Říjen	Listopad	Prosinec	Leden	Únor	Březen	Duben	Květen	Červen			
0	3	1	2	0	0	0	1	0	0	0	0	0	7	1%	
od 1 do 9	10	14	9	7	8	7	23	9	9	7	6	9	118	25%	
od 10 do 24	3	6	1	3	0	2	7	2	1	2	3	3	33	7%	
od 25 do 99	1	4	3	4	1	3	4	3	1	2	1	1	28	6%	
od 100 do 249	1	0	0	0	0	0	0	0	0	1	0	0	2	0%	
od 250 do 499	0	0	0	0	0	0	0	0	1	0	0	1	2	0%	
nad 1000	0	0	0	0	0	0	0	0	0	0	0	0	0	0%	
nezjištěno	22	9	18	10	11	25	44	24	15	23	38	38	277	59%	
<b>Celkem</b>	<b>40</b>	<b>34</b>	<b>33</b>	<b>24</b>	<b>20</b>	<b>37</b>	<b>79</b>	<b>38</b>	<b>27</b>	<b>35</b>	<b>48</b>	<b>52</b>	<b>467</b>		
<i>Podíl</i>	<i>9%</i>	<i>7%</i>	<i>7%</i>	<i>5%</i>	<i>4%</i>	<i>8%</i>	<i>17%</i>	<i>8%</i>	<i>6%</i>	<i>7%</i>	<i>10%</i>	<i>11%</i>	<i>100%</i>		

# Konkurzy a restrukturalizace na Slovensku

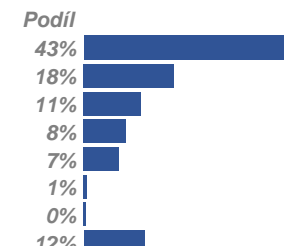


Počet zahájených řízení podle bilanční sumy úpadců za poslední účetní období (v mil. Kč):

## do 5 mil. Kč

Nejvíce řízení bylo zahájeno ve firmách s hodnotou aktiv do 5 mil. Kč.

Aktiva	Aktiva/ bilanční suma, v mil. Kč													Celkem	Podíl
	2017							2018							
	Červenec	Srpen	Září	Říjen	Listopad	Prosinec	Leden	Únor	Březen	Duben	Květen	Červen			
do 5	10	15	17	8	10	16	29	19	13	14	20	31	<b>202</b>	43%	
5 - 25	8	4	5	8	5	4	12	7	5	11	7	6	<b>82</b>	18%	
25 - 50	9	6	3	1	2	2	8	6	2	2	4	7	<b>52</b>	11%	
50 - 100	2	3	5	1	2	2	11	3	1	3	4	2	<b>39</b>	8%	
100 - 500	3	2	0	4	0	4	4	1	2	3	4	5	<b>32</b>	7%	
500 - 1 000	1	1	0	0	1	0	0	0	0	0	0	0	<b>3</b>	1%	
nad 1000	0	0	1	0	0	0	0	0	1	0	0	0	<b>2</b>	0%	
bez dat	7	3	2	2	0	9	15	2	3	2	9	1	<b>55</b>	12%	
<b>Celkem</b>	<b>40</b>	<b>34</b>	<b>33</b>	<b>24</b>	<b>20</b>	<b>37</b>	<b>79</b>	<b>38</b>	<b>27</b>	<b>35</b>	<b>48</b>	<b>52</b>	<b>467</b>	<b>100%</b>	
<i>Podíl</i>	9%	7%	7%	5%	4%	8%	17%	8%	6%	7%	10%	11%			

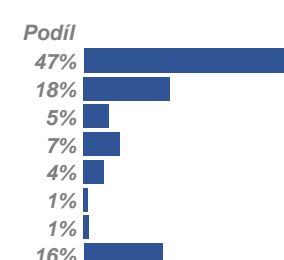


Počet zahájených řízení podle obratu úpadců za poslední účetní období (v mil. Kč):

## do 5 mil. Kč

Nejvíce řízení bylo zahájeno ve firmách s obratem menším než 5 mil. Kč.

Obrat	Obrat, v mil. Kč													Celkem	Podíl
	2017							2018							
	Červenec	Srpen	Září	Říjen	Listopad	Prosinec	Leden	Únor	Březen	Duben	Květen	Červen			
do 5	13	17	16	12	11	19	30	19	16	21	20	25	<b>219</b>	47%	
5 - 25	10	6	3	5	6	5	19	10	5	7	5	2	<b>83</b>	18%	
25 - 50	3	3	3	2	1	0	3	2	0	1	3	4	<b>25</b>	5%	
50 - 100	2	5	5	1	0	2	8	1	2	3	4	2	<b>35</b>	7%	
100 - 500	1	0	2	1	2	2	2	3	0	1	5	1	<b>20</b>	4%	
500 - 1 000	1	0	0	0	0	0	1	0	0	0	0	2	<b>4</b>	1%	
nad 1 000	1	0	2	1	0	0	0	0	1	0	0	0	<b>5</b>	1%	
Bez dat	9	3	2	2	0	9	16	3	3	2	11	16	<b>76</b>	16%	
<b>Celkem</b>	<b>40</b>	<b>34</b>	<b>33</b>	<b>24</b>	<b>20</b>	<b>37</b>	<b>79</b>	<b>38</b>	<b>27</b>	<b>35</b>	<b>48</b>	<b>52</b>	<b>467</b>	<b>100%</b>	
<i>Podíl</i>	9%	7%	7%	5%	4%	8%	17%	8%	6%	7%	10%	11%			



# Konkurzy a restrukturalizace na Slovensku

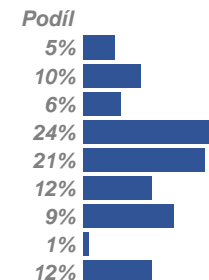


Počet zahájených řízení podle vlastního jmění úpadců za poslední účetní období (v mil. Kč):

## 0 až -5 mil. Kč

Nejvíce řízení bylo zahájeno ve firmách s hodnotou vlastního jmění v rozsahu 0 až -5 mil. Kč.

Vlastní jmění	Vlastní jmění, v mil. Kč														Celkem	Podíl
	2017							2018								
	Červenec	Srpen	Září	Říjen	Listopad	Prosinec	Leden	Únor	Březen	Duben	Květen	Červen				
do -50	1	1	5	0	1	1	4	3	2	3	3	1	25	5%		
-50 až -10	2	4	1	5	3	3	9	3	4	5	3	3	45	10%		
-10 až -5	3	3	1	0	0	4	8	0	2	3	1	5	30	6%		
-5 až 0	8	10	6	6	4	11	14	15	6	7	15	10	112	24%		
0 až 1	8	4	10	3	8	4	14	8	5	5	8	20	97	21%		
1 až 10	5	4	3	2	3	2	6	6	4	8	6	6	55	12%		
10 až 100	5	5	5	6	0	3	9	1	0	2	3	5	44	9%		
100 až 1000	1	0	0	0	1	0	0	0	1	0	0	1	4	1%		
Bez dat	7	3	2	2	0	9	15	2	3	2	9	1	55	12%		
<b>Celkem</b>	<b>40</b>	<b>34</b>	<b>33</b>	<b>24</b>	<b>20</b>	<b>37</b>	<b>79</b>	<b>38</b>	<b>27</b>	<b>35</b>	<b>48</b>	<b>52</b>	<b>467</b>			
<i>Podíl</i>	9%	7%	7%	5%	4%	8%	17%	8%	6%	7%	10%	11%	100%			



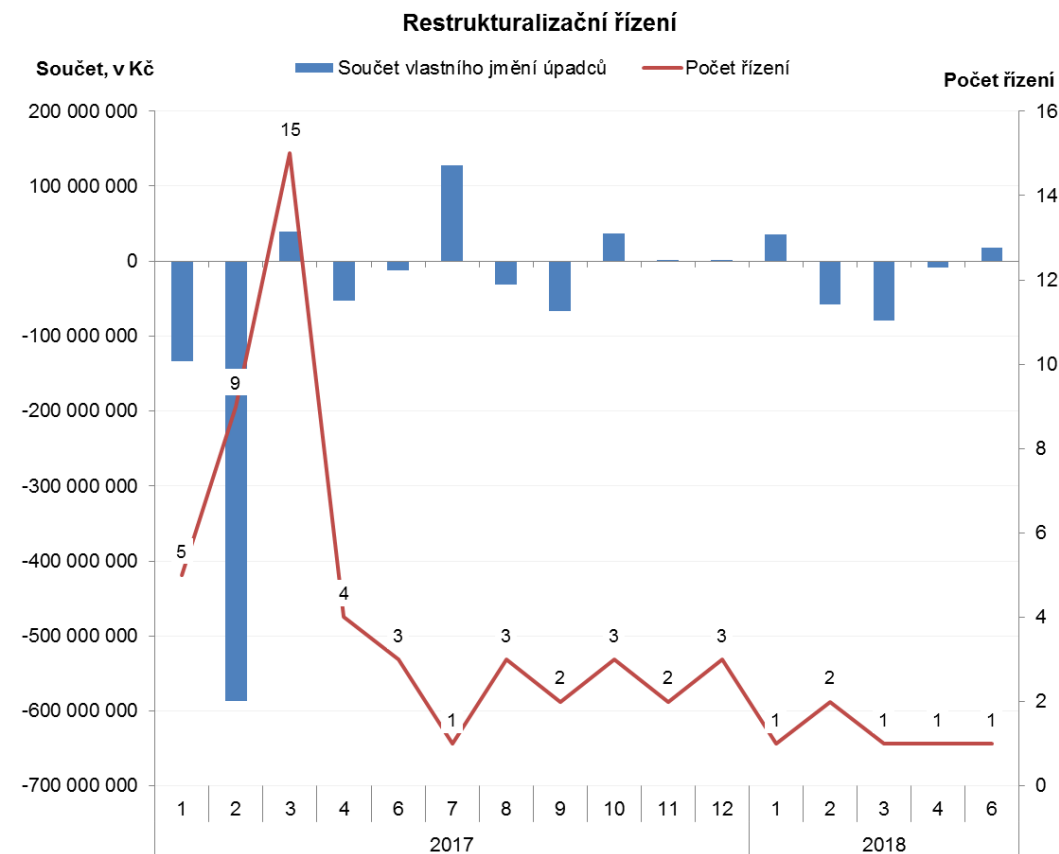
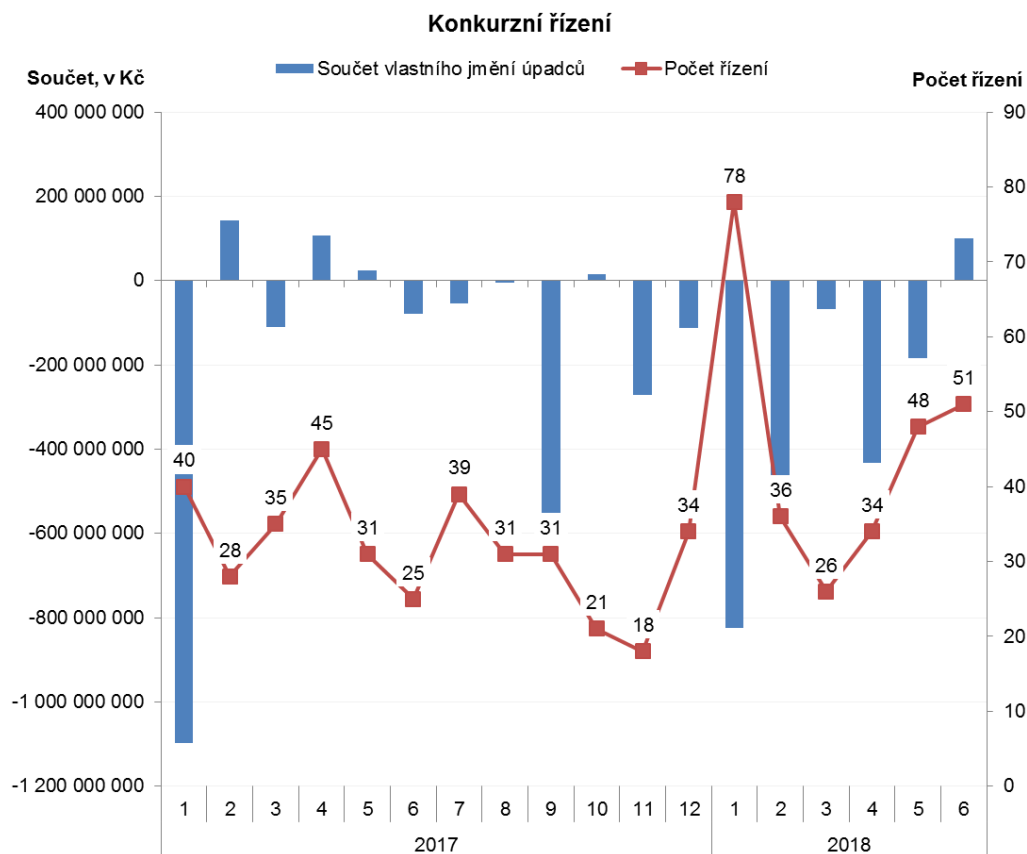
Průměrné vlastní jmění za posledních 12 měsíců u právnických osob v konkurzním řízení bylo ve výši -6,44 mil. Kč, u právnických osob v restrukturalizačním řízení bylo ve výši -1,19 mil. Kč.

Rok zahájení	Období zahájení	Vlastní jmění v Kč					
		Konkurzní řízení			Restrukturalizační řízení		
		Počet	Součet	Průměr	Počet	Součet	Průměr
2017	Červenec	39	-54 511 712	-1 397 736	1	128 008 843	128 008 843
	Srpen	31	-5 338 672	-172 215	3	-31 599 619	-10 533 206
	Září	31	-566 153 829	-18 263 027	2	-67 145 602	-33 572 801
	Říjen	21	15 061 704	717 224	3	37 336 113	12 445 371
	Listopad	18	-271 294 336	-15 071 908	2	629 258	314 629
	Prosinec	34	-112 866 702	-3 319 609	3	1 026 983	342 328
2018	Leden	78	-825 235 923	-10 579 948	1	35 709 334	35 709 334
	Únor	36	-472 496 975	-13 124 916	2	-58 367 967	-29 183 983
	Březen	26	-67 659 601	-2 602 292	1	-79 526 960	-79 526 960
	Duben	34	-432 780 606	-12 728 841	1	-8 279 951	-8 279 951
	Květen	48	-185 016 818	-3 854 517	0		
	Červen	51	100 236 674	1 965 425	1	18 391 065	18 391 065
<b>Celkem</b>		<b>447</b>	<b>-2 878 056 797</b>	<b>-6 438 606</b>	<b>20</b>	<b>-23 818 503</b>	<b>-1 190 925</b>

# Konkurzy a restrukturalizace na Slovensku



Vlastní jmění úpadců v konkurzním a restrukturalizačním řízení za poslední účetní období (v Kč):



# Konkurzy a restrukturalizace na Slovensku



## Přehled konkurzních správců s více než dvěma řízeními po měsících:

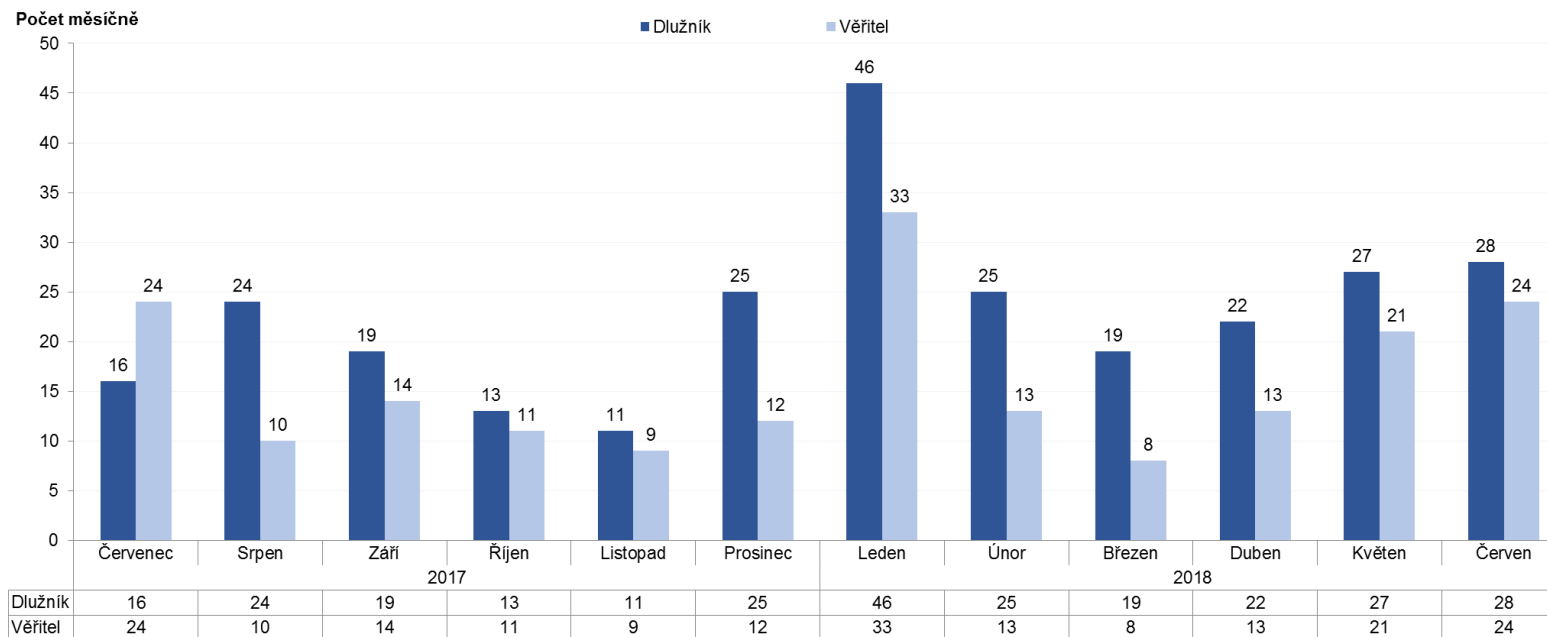
Konkurzní správce, období (měsíce)	Počet konkurzních a restrukturalizačních řízení												Celkem	
	2017						2018							
	Červenec	Srpen	Září	Říjen	Listopad	Prosinec	Leden	Únor	Březen	Duben	Květen	Červen		
I&R KONKURZY A REŠTRUKTURALIZÁCIE, k.s.		2		1		3	4	1	1					12
B.F.B. správcovská, v.o.s.	2	2						1		1				6
G & B KONKURZY A REŠTRUKTURALIZÁCIE, k.s.		1				1	2	1	1					6
Vargová Veronika, Mgr.							1	1		1		2		5
Zdychavský Miroslav, Mgr. Ing.	1	1								1	2			5
Bilský Erik, JUDr.							3	2						5
Kováčik Martin, JUDr.	2							1		2				5
Beňo Jozef, JUDr., PhD.	1					1		1			1			4
RK Správca, k. s.		1			1	1			1					4
Polomský Ján, JUDr.			1			1	1				1			4
Radačovský Marek, JUDr.	2		1				1							4
BANKRUPTCY & RECOVERY SERVICE, k.s.		1	2				1							4
Maďarová Lenka, JUDr.	2		1								1			4
Sopko Peter, JUDr.					2								1	3
Kubicová Viera, JUDr.							3							3
Korec Oliver, JUDr.				1		1	1							3
Sušina Kristián, Ing., PhD.	1								1			1		3
Ostatní	29	26	28	22	17	29	62	30	23	30	43	48		387
<b>Celkem</b>	<b>40</b>	<b>34</b>	<b>33</b>	<b>24</b>	<b>20</b>	<b>37</b>	<b>79</b>	<b>38</b>	<b>27</b>	<b>35</b>	<b>48</b>	<b>52</b>		<b>467</b>

# Konkurzy a restrukturalizace na Slovensku



Počet zahájených konkurzních a restrukturalizačních řízení podle typu navrhovatele:

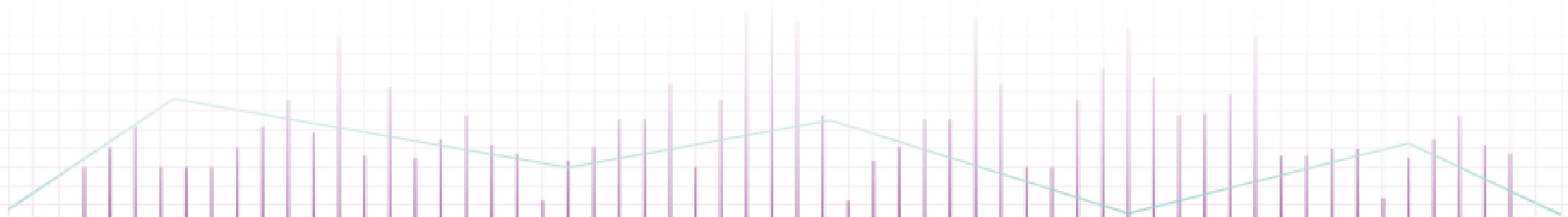
Navrhovatel	Počet řízení v 2018	Podíl
Dlužník	167	60%
Věřitel	112	40%
<i>Státní instituce</i>	56	20%
<i>Právnícké osoby</i>	36	13%
<i>Finanční věřitel</i>	10	4%
<i>Fyzické osoby</i>	10	4%
<i>Ostatní</i>	0	0%
<b>Celkem</b>	<b>279</b>	<b>100%</b>





---

# Objednání, o nás a omezení



## Máte zájem o detailní analýzy z Insolvenčního rejstříku a Registra úpadcov?

---



**Surveillance každý měsíc zveřejňuje podrobné přehledy o nových insolvenčních řízeních, které sestavuje z údajů českého Insolvenčního rejstříku a slovenského Registra úpadcov a které doplňuje o informace z dalších veřejně dostupných databází a zdrojů.**

**Pokud máte zájem o další detailní analýzy dat z uvedených rejstříků, kontaktujte nás.**

# O nás

---



**Surveillance** je specializovaná forenzní agentura zaměřená na vyšetřování sofistikované finanční kriminality páchané managementem a zaměstnanci v segmentu privátních společností a veřejné správy. Surveillance je jediná společnost svého druhu v České a Slovenské republice, jež se specializuje výhradně na vyšetřování a prevenci závažných manažerských podvodů a tzv. kriminality bílých límečků.

Jsme forenzní specialisté s desítkami let zkušeností v oblasti vyšetřování finanční kriminality. Jsme členy respektované Association of Certified Fraud Examiners (Asociace certifikovaných vyšetřovatelů podvodů), Council of International Investigators a Českého institutu interních auditorů.

## Naše služby:

- Forenzní vyšetřování
- Forenzní podpora během insolvenčního řízení
- Prověřování firem a jednotlivců
- Zajišťování a analýza elektronických důkazů
- Vizualizace podnikových dat
- Forenzní due diligence v M&A
- Podpora advokátních kanceláří ve sporech

## Česká republika:

### Surveillance, s.r.o.

Opletalova 55, 110 00 Praha 1 –  
Nové Město

IČO: 28253418

IČ DPH: CZ28253418

## Slovensko:

### Surveillance SK, s.r.o.

Panenská 23

811 03 Bratislava – Staré Mesto

IČO: 47634065

IČ DPH: SK2024051062

[www.surveillance.com](http://www.surveillance.com)



# Omezení



Informace uvedené v této zprávě jsou založeny výhradně na výsledcích vyhledávání veřejných informací, které jsme učinili v on-line zdrojích dostupných v České a Slovenské republice. Předpokládali jsme, že tato data a informace jsou přesné, správné a pravdivé a nejsou zavádějící. Nebyli jsme povinni ověřit a ani jsme neověřovali platnost, pravost a integritu těchto dat.

Přestože jsme se pokusili získat co nejaktuálnější a nejúplnější informace, nemáme možnost ani prostředky pro testování přesnosti, úplnosti a pravdivosti informací získaných z veřejných zdrojů. Zdroje informací, které používáme, mohou samy čerpat nebo využívat zprostředkované informace, a nemusejí být proto aktuální a mohou samy spoléhat na informace třetích stran. Neneseme proto žádnou odpovědnost a neručíme za přesnost a úplnost žádné z informací z veřejných zdrojů.

Informace uvedené v této zprávě byly shromážděny na základě prohledávání on-line veřejných zdrojů dostupných v České a Slovenské republice. Přestože informace získané z těchto zdrojů bývají považovány za pravdivé, nemůžeme garantovat jejich věrohodnost.

Neneseme proto žádnou odpovědnost za pravdivost a úplnost informací získaných z těchto zdrojů. Přestože informace získané z těchto zdrojů bývají všeobecně považovány za přesné, nemůžeme garantovat jejich důvěryhodnost. Taktéž nemůžeme ovlivnit periodicitu, s jakou poskytovatelé údajů aktualizují své záznamy, a proto si uvědomujeme omezenou aktuálnost a důvěryhodnost těchto informací.

Informace jsou získávány z mnoha databází, evidenčních systémů a dalších zdrojů, nad kterými nemáme žádnou kontrolu. Jedná se tak o potenciálně nespolehlivé a nepřesné elektronické zdroje. V těchto případech nemůžeme absolutně ručit za přesnost, úplnost, aktuálnost nebo dostupnost uvedených záznamů ani za vhodnost jednotlivých informací pro uživatele těchto záznamů a údajů.

Údaje v této zprávě jsou poskytovány s vědomím toho, že uživatel se na ně nebude spoléhat jako na jediný možný zdroj informací pro své rozhodování nebo pro zaujetí stanoviska k dalším záležitostem. Tam, kde je to nevyhnutelné, by měl uživatel zvážit potvrzení informací z této zprávy i z dalších dostupných zdrojů.

Zdroje dat:

Česká republika:  
Insolvenční rejstřík: <https://isir.justice.cz>  
Administrativní registr ekonomických subjektů: <http://www.info.mfcr.cz/ares/>

Slovensko:  
Register úpadcov: <https://ru.justice.sk>  
Register účtovných závierok:  
<http://www.registeruz.sk>  
Obchodný register: <http://www.orsr.sk/>



**Surveilligence, s.r.o.**

**Opletalova 55, 110 00 Praha 1 – Nové Město**

**[info@surveilligence.com](mailto:info@surveilligence.com) | [www.surveilligence.com](http://www.surveilligence.com)**

© 2018