

INSOLVENCY REPORT 7/2018

Úpadky právnických osob v České a Slovenské republice



OBDOBÍ:

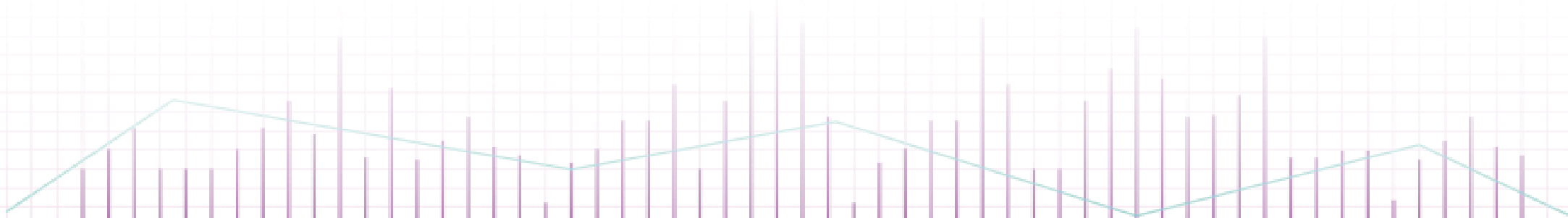
od 1.1. 2017 do 31. 7. 2018

K DATU:

31. 7. 2018



Shrnutí



SHRNUTÍ: Úpadky právnických osob v České republice a na Slovensku



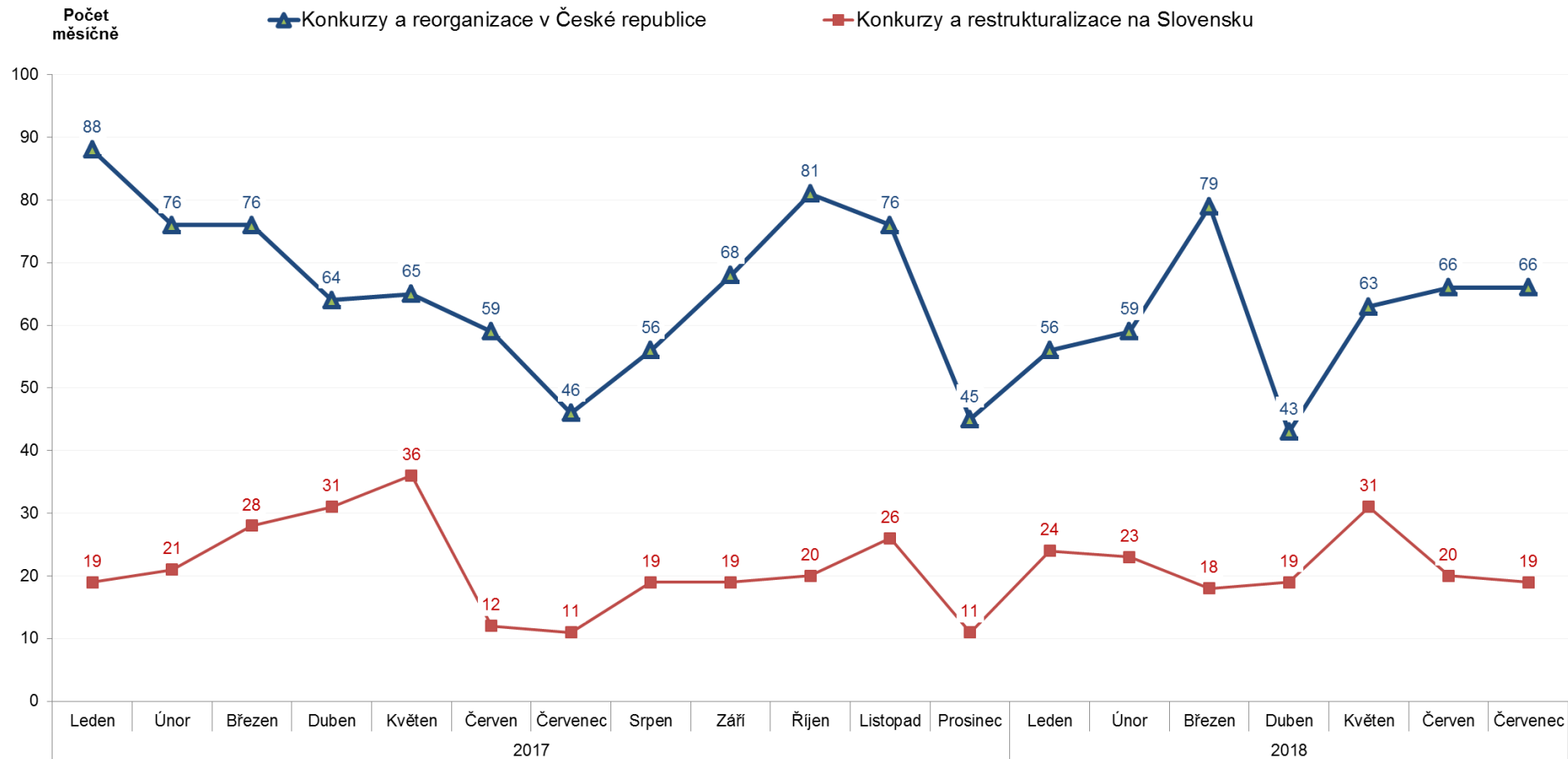
Česká republika

- V červenci 2018 bylo podáno 92 insolvenčních návrhů, tj. o 10 návrhů více než v červnu 2018. Počet insolvenčních návrhů tak stále nedosahuje úrovně let 2016 a 2017.
- Více než 60% insolvenčních návrhů v červenci 2018 bylo podáno na firmy se stářím nad 10 let, polovina z firem měla méně než 20 pracovníků.
- V červenci 2018 bylo prohlášeno 64 konkurzů právnických osob, o 4 více než v červnu 2018 (60 konkurzů).
- Kumulativně se počet konkurzů a reorganizací drží v prvních sedmi měsících 2018 stále pod úrovní let 2016 a 2017.
- V červenci 2018 byly 2 povolené reorganizace, o 4 méně než v rekordním červnu (6 reorganizací).
- V červenci 2018 byl úpadek řešen formou konkurzu nebo reorganizace většinou ve firmách existujících nad 5 let, které zaměstnávaly méně než 5 pracovníků.
- Základní kapitál třech čtvrtin úpadců, kteří skončili v červenci 2018 v konkurzu, nepřevyšoval 1 mil. Kč.

Slovensko

- Počet zahájených konkurzních a restrukturalizačních řízení v červenci 2018 (53 řízení) byl druhým nejvyšším za posledních 12 měsíců.
- Nejvíce řízení bylo zahájeno ve firmách ve věku 5 až 10 let, s počtem zaměstnanců do 10 pracovníků, s obratem menším než 5 mil. Kč.
- Průměrné vlastní jmění společností v konkurzním řízení dosáhlo za červenec 2018 výše 0,8 mil. Kč, zatímco průměr za posledních 12 měsíců dosáhl -6,13 mil. Kč.
- Průměrné vlastní jmění společností v restrukturalizačním řízení dosáhlo za červenec 2018 výše -0,92 mil. Kč, zatímco průměr za posledních 12 měsíců dosáhl -11,1 mil. Kč.

SHRNUTÍ: Konkurzy a reorganizace v České a Slovenské republice v červenci 2018



Statistika obsahuje: počet prohlášených konkurzů a reorganizací v České republice a počet prohlášených konkurzů a povolených restrukturalizací na Slovensku

SHRNUTÍ: Insolvence právnických osob v České republice v červenci 2018



92

insolvenčních návrhů

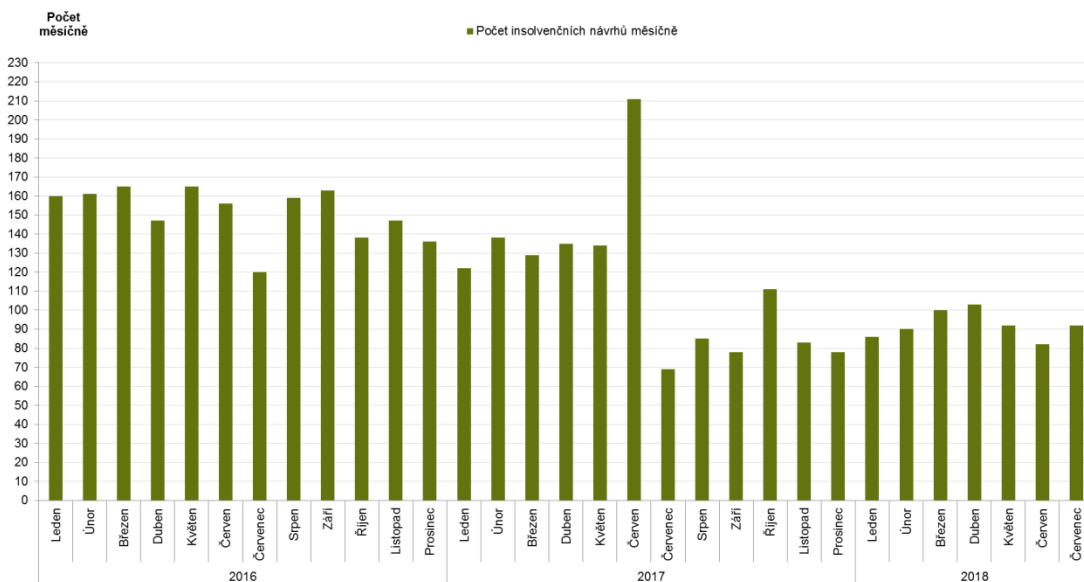
64

konkurzů

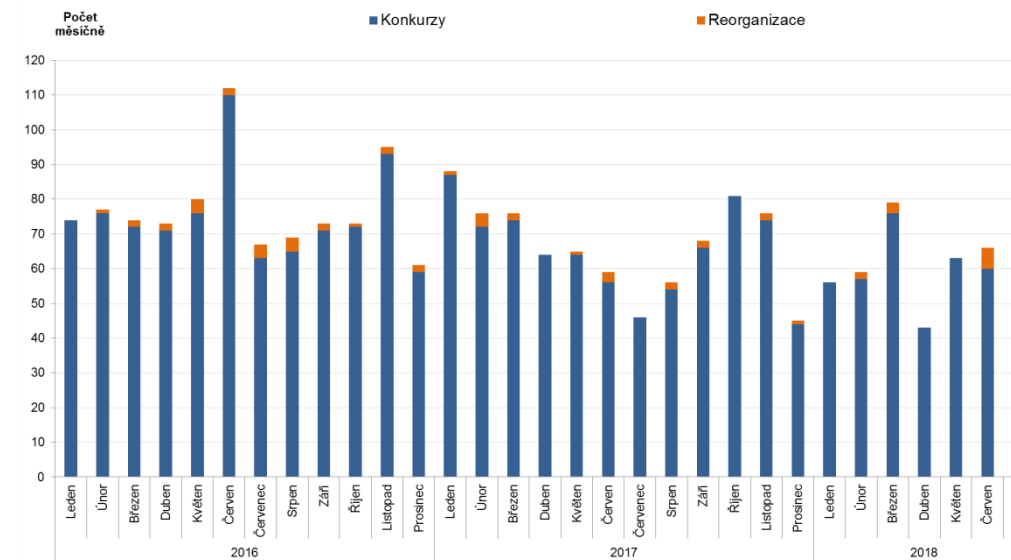
2

reorganizace

Insolvenční návrhy:



Konkurzy a reorganizace:



SHRNUTÍ: Konkurzy a restrukturalizace na Slovensku v červenci 2018



53

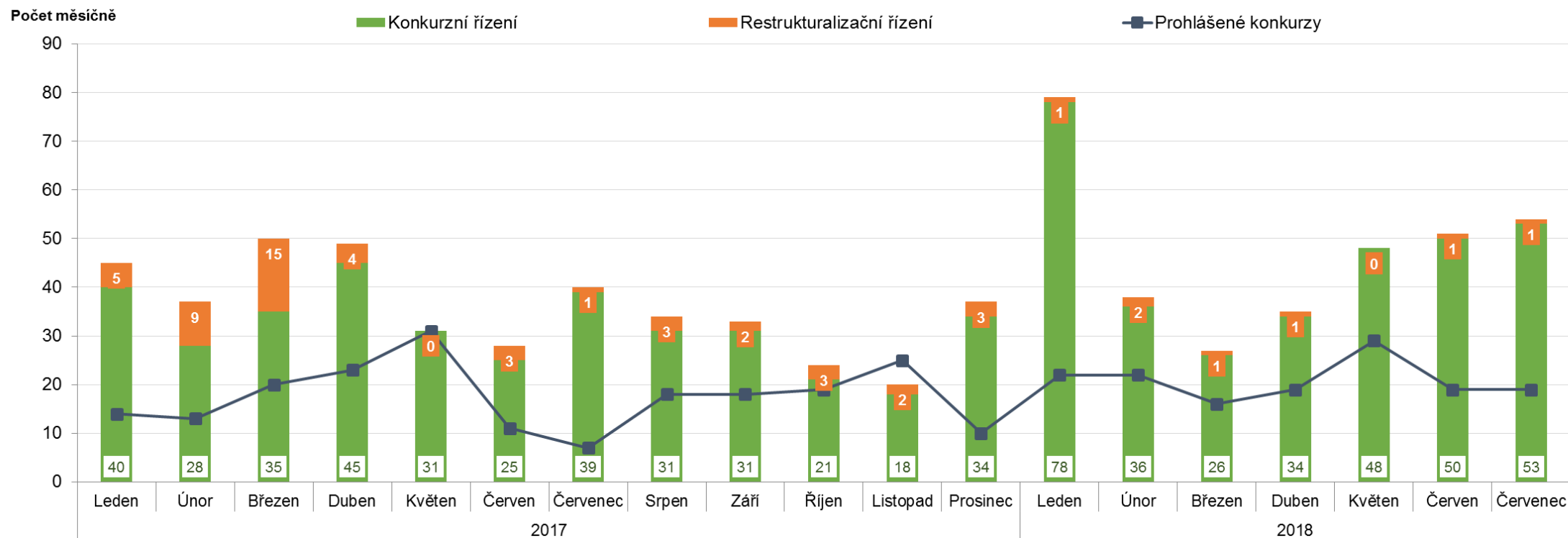
zahájených konkurzních řízení

1

zahájené restrukturalizační řízení

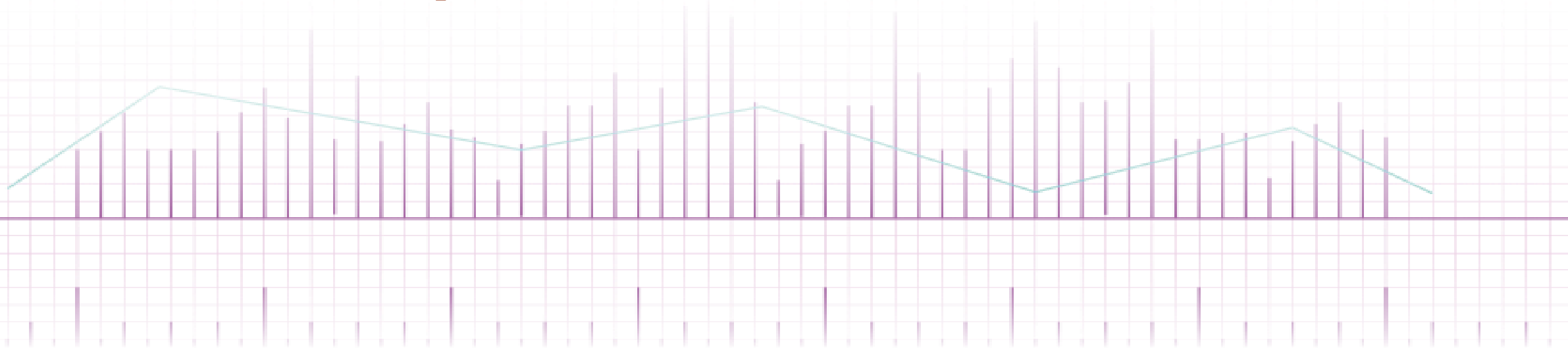
19

prohlášených konkurzů





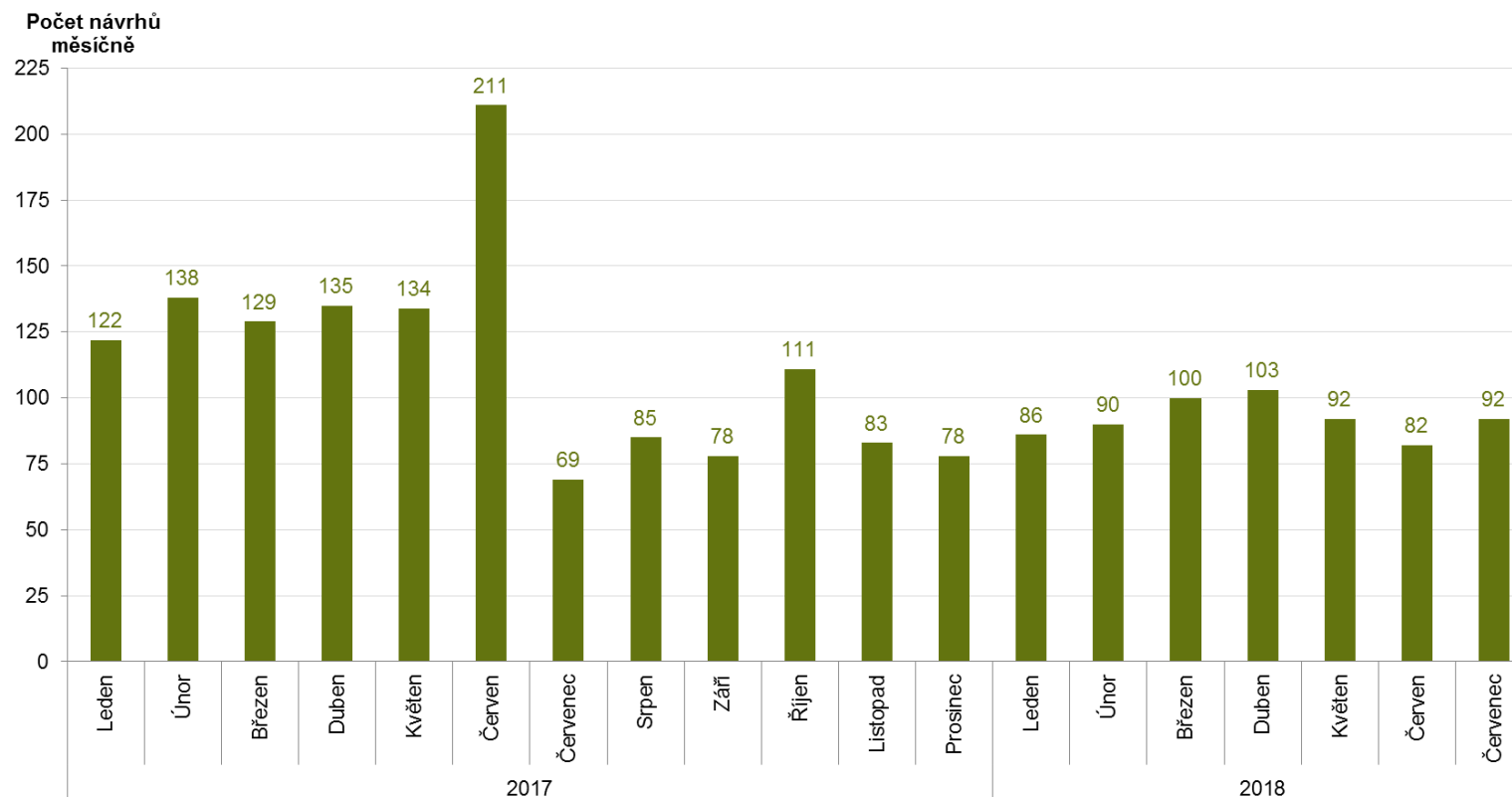
Úpadky právnických osob - Česká republika



Insolvenční řízení v České republice – insolvenční návrhy



Počet podaných insolvenčních návrhů v jednotlivých měsících od 1.1.2017:



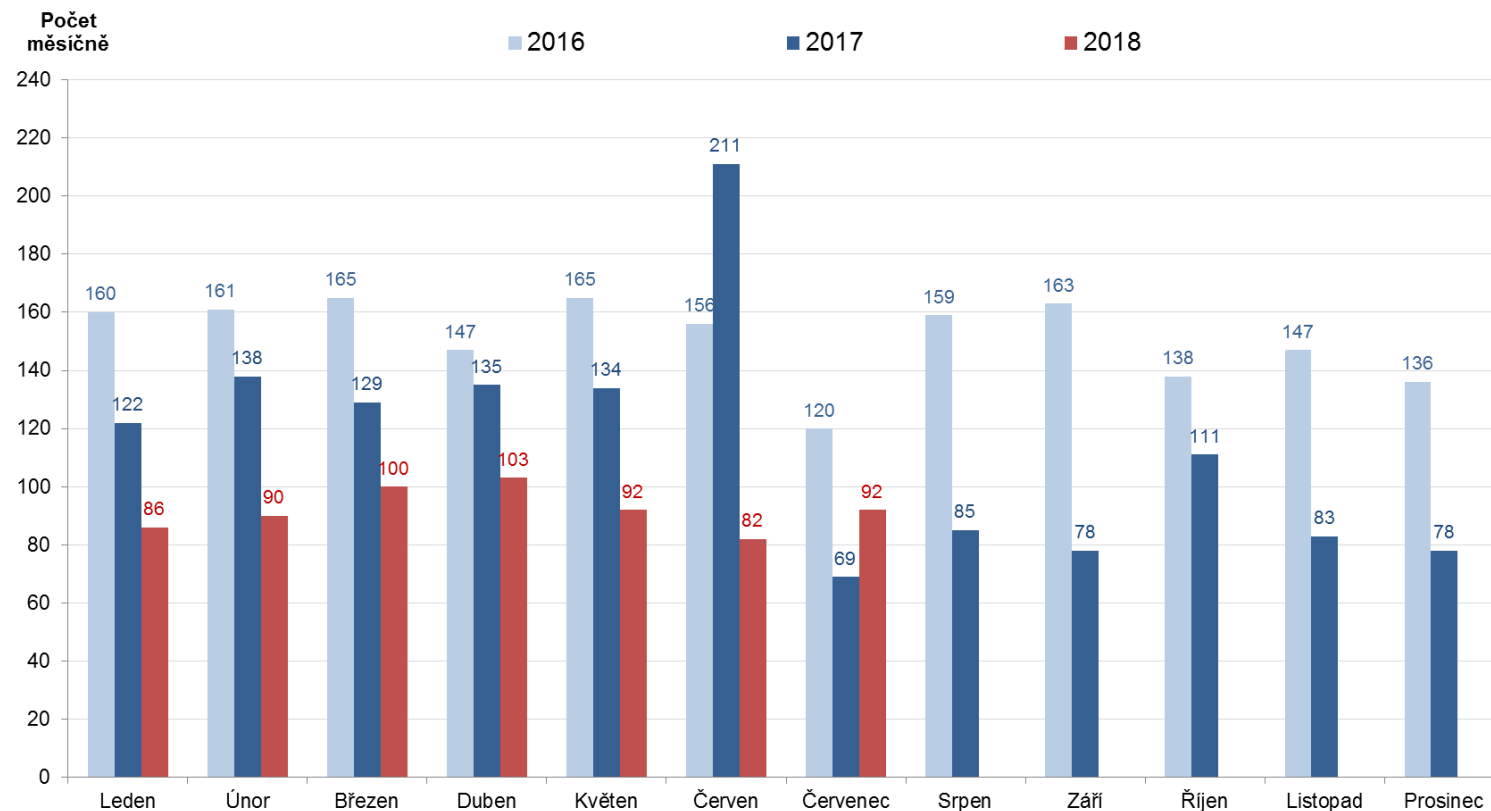
Rok	Měsíc	Počet návrhů	Kumulativně
2017	Leden	122	122
	Únor	138	260
	Březen	129	389
	Duben	135	524
	Květen	134	658
	Červen	211	869
	Červenec	69	938
	Srpen	85	1 023
	Září	78	1 101
	Říjen	111	1 212
	Listopad	83	1 295
	Prosinec	78	1 373
Celkem		1 373	
2018	Leden	86	86
	Únor	90	176
	Březen	100	276
	Duben	103	379
	Květen	92	471
	Červen	82	553
	Červenec	92	645
Celkem		645	

Statistika obsahuje počet podaných insolvenčních návrhů (podle data události „Vyhláška o zahájení insolvenčního řízení“), bez ohledu na jejich pozdější zamítnutí.

Insolvenční řízení v České republice – insolvenční návrhy



Měsíční porovnání počtu podaných insolvenčních návrhů v letech 2016 až 2018:



Počet návrhů	2016	2017	2018
Leden	160	122	86
Únor	161	138	90
Březen	165	129	100
Duben	147	135	103
Květen	165	134	92
Červen	156	211	82
Červenec	120	69	92
Srpen	159	85	
Září	163	78	
Říjen	138	111	
Listopad	147	83	
Prosinec	136	78	
Celkem	1 817	1 373	645

Statistika obsahuje počet podaných insolvenčních návrhů (podle data události „Vyhláška o zahájení insolvenčního řízení“), bez ohledu na jejich pozdější zamítnutí.

Insolvenční řízení v České republice – insolvenční návrhy



Počet podaných insolvenčních návrhů podle věku úpadců (v letech) za posledních 12 měsíců:

5 až 10 let

Nejvíce insolvenčních návrhů bylo podáno na firmy se stářím 5 až 10 let.

Stáří	Stáří společnosti úpadce (v letech)												Celkem	Podíl	
	2017					2018									
	Srpen	Září	Říjen	Listop	Prosín	Leden	Únor	Březen	Duben	Květen	Červen	Črvnc			
0 - 1														0	0%
1 - 3	2	2	9	0	1	9	4	4	3	5	4	3	46	4%	
3 - 5	14	11	11	9	10	8	16	12	14	12	12	8	137	13%	
5 - 10	25	24	40	19	23	24	21	31	24	26	20	24	301	28%	
10 - 15	21	20	17	23	22	18	22	19	25	25	23	19	254	24%	
15 - 25	18	18	24	25	17	17	18	25	26	13	18	25	244	23%	
25 - 50	5	2	10	7	5	10	9	7	11	10	5	13	94	9%	
nad 50	0	1	0	0	0	0	0	2	0	1	0	0	4	0%	
Celkem	85	78	111	83	78	86	90	100	103	92	82	92	1080	100%	
<i>Podíl</i>	<i>8%</i>	<i>7%</i>	<i>10%</i>	<i>8%</i>	<i>7%</i>	<i>8%</i>	<i>8%</i>	<i>9%</i>	<i>10%</i>	<i>9%</i>	<i>8%</i>	<i>9%</i>			

Počet podaných insolvenčních návrhů podle počtu zaměstnanců úpadců za posledních 12 měsíců :

Do 5 zaměstnanců

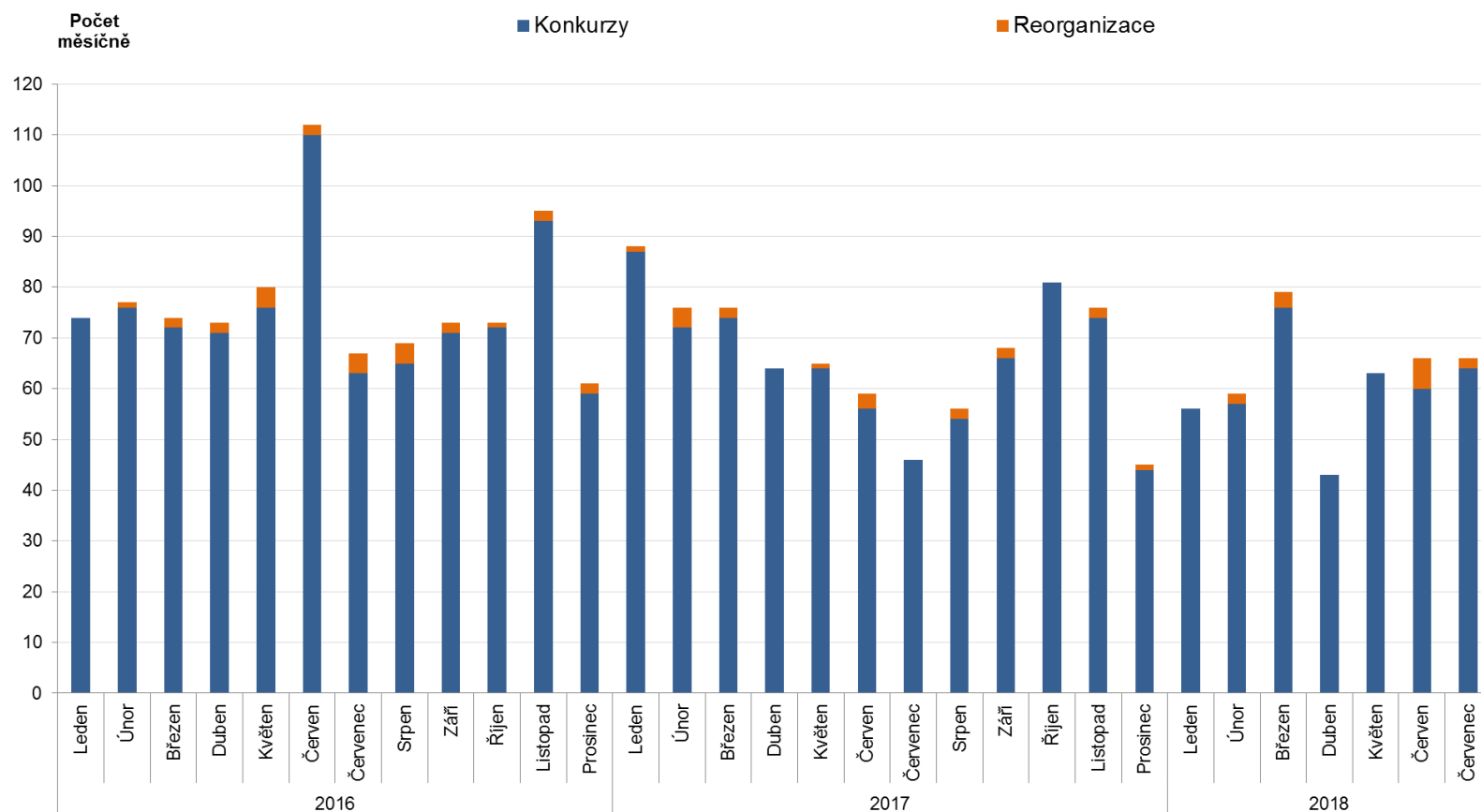
Nejvíce insolvenčních návrhů bylo podáno na firmy s méně než 5-ti zaměstnanci.

Počet zaměstnanců	Počet zaměstnanců úpadce												Celkem	Podíl
	2017					2018								
	Srpen	Září	Říjen	Listop	Prosín	Leden	Únor	Březen	Duben	Květen	Červen	Črvnc		
0	3	0	3	4	3	4	5	2	2	3	1	1	31	3%
1 - 5	36	28	53	35	44	38	40	41	41	34	30	34	454	42%
6 - 9	3	7	5	5	3	7	5	7	14	8	6	6	76	7%
10 - 19	2	2	8	5	0	9	4	6	9	4	8	10	67	6%
20 - 49	0	5	1	2	1	5	1	4	7	6	10	4	46	4%
50 - 99	2	2	1	0	0	0	0	2	0	0	0	3	10	1%
100 - 249	0	0	1	0	0	0	0	1	0	1	1	1	5	0%
250 - 499	0	1	0	0	0	0	0	0	1	1	0	2	5	0%
nad 500	0	0	0	0	0	0	0	2	0	1	0	0	3	0%
nezjištěn	39	33	39	32	27	23	35	35	29	34	26	31	383	35%
Celkem	85	78	111	83	78	86	90	100	103	92	82	92	1080	100%
<i>Podíl</i>	<i>8%</i>	<i>7%</i>	<i>10%</i>	<i>8%</i>	<i>7%</i>	<i>8%</i>	<i>8%</i>	<i>9%</i>	<i>10%</i>	<i>9%</i>	<i>8%</i>	<i>9%</i>		

Insolvenční řízení v České republice – konkurzy a reorganizace



Měsíční vývoj počtu konkurzů a reorganizací od 1.1.2016:



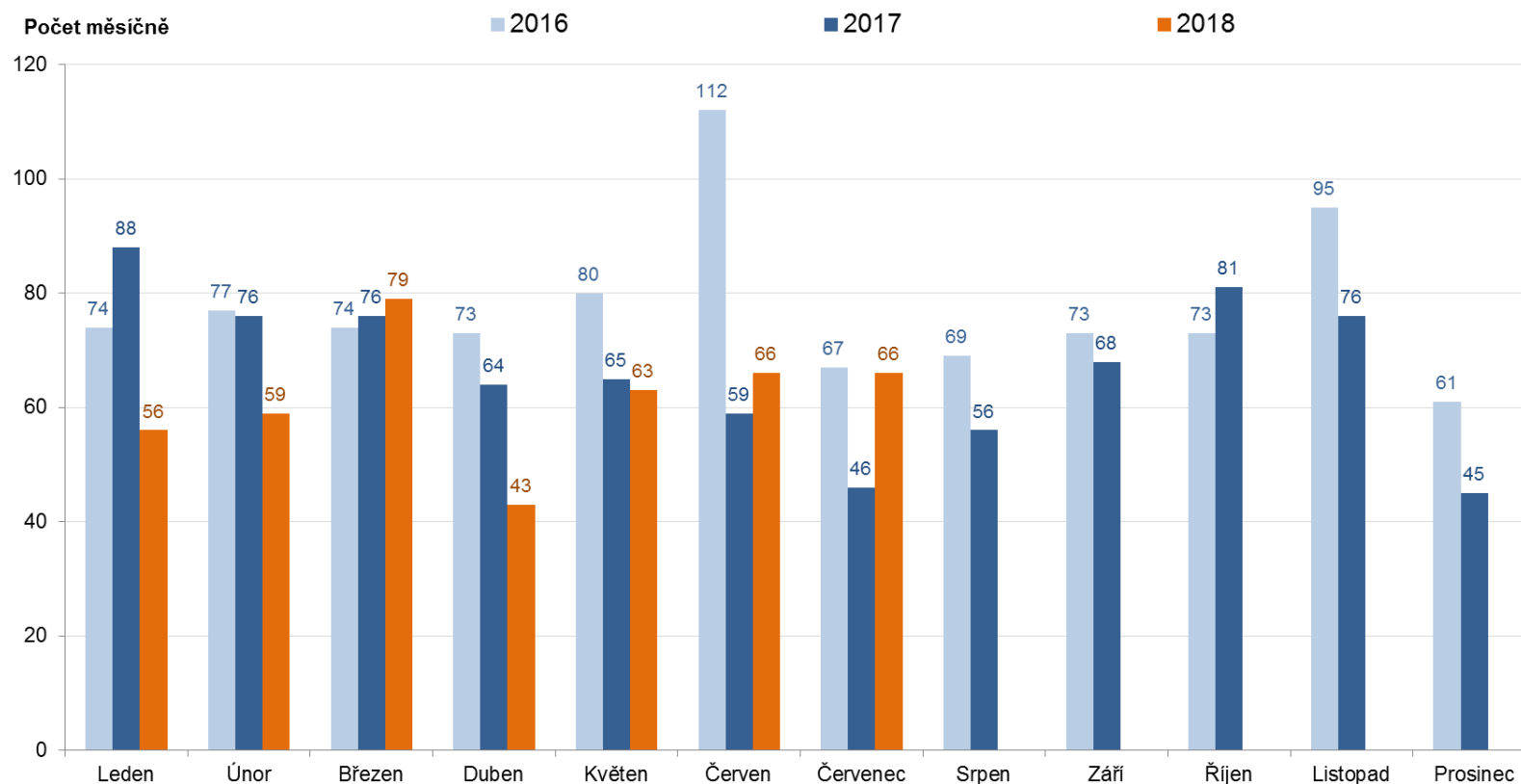
Rok	Měsíc	Konkurzy	Reorganizace	Reorganizace a konkurzy kumulativně
2016	Leden	74	0	74
	Únor	76	1	151
	Březen	72	2	225
	Duben	71	2	298
	Květen	76	4	378
	Červen	110	2	490
	Červenec	63	4	557
	Srpen	65	4	626
	Září	71	2	699
	Říjen	72	1	772
	Listopad	93	2	867
	Prosinec	59	2	928
2017	Leden	87	1	88
	Únor	72	4	164
	Březen	74	2	240
	Duben	64	0	304
	Květen	64	1	369
	Červen	56	3	428
	Červenec	46	0	474
	Srpen	54	2	530
	Září	66	2	598
	Říjen	81	0	679
	Listopad	74	2	755
	Prosinec	44	1	800
2018	Leden	56	0	56
	Únor	57	2	115
	Březen	76	3	194
	Duben	43	0	237
	Květen	63	0	300
	Červen	60	6	366
	Červenec	64	2	432

Statistika obsahuje počet prohlášených konkurzů a restrukturalizací v daném měsíci, bez ohledu na jejich pozdější zamítnutí.

Insolvenční řízení v České republice – konkurzy a reorganizace



Měsíční počty konkurzů a reorganizací v letech 2016 až 2018:



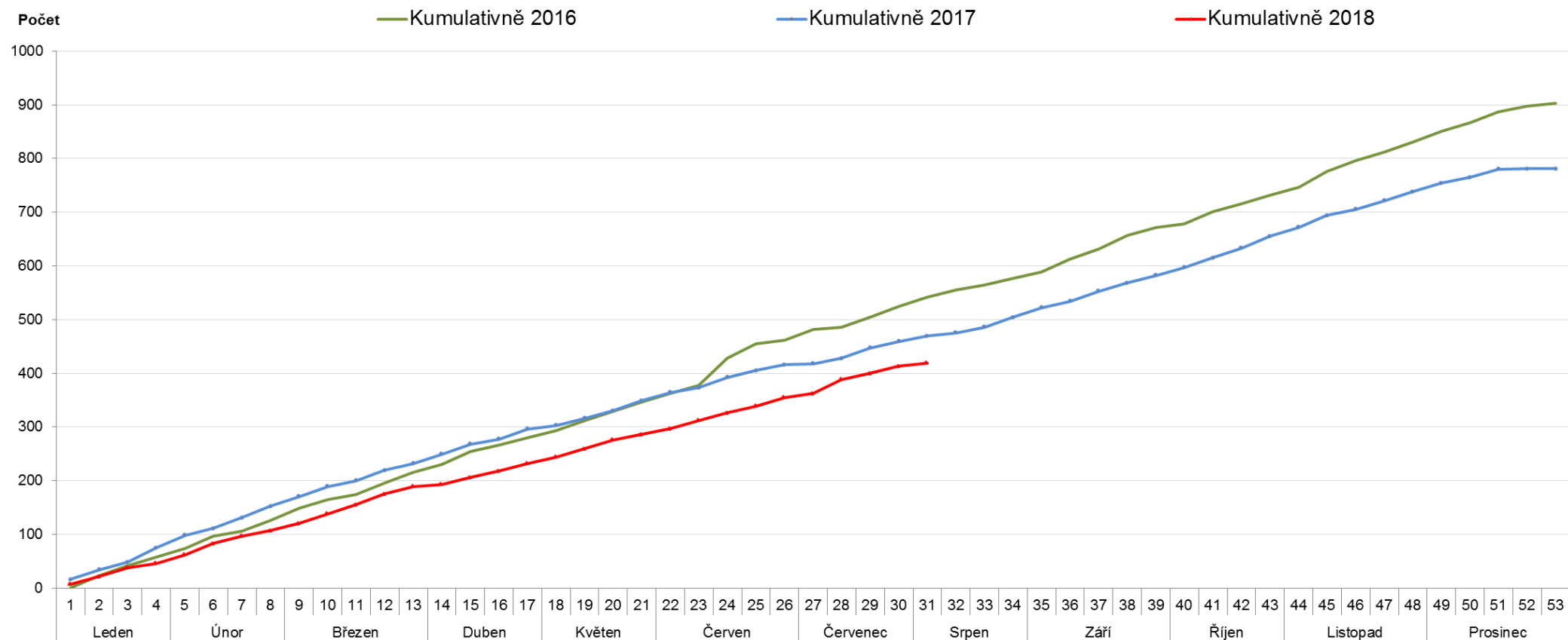
Počet	2016	2017	2018
Leden	74	88	56
Únor	77	76	59
Březen	74	76	79
Duben	73	64	43
Květen	80	65	63
Červen	112	59	66
Červenec	67	46	66
Srpen	69	56	
Září	73	68	
Říjen	73	81	
Listopad	95	76	
Prosinec	61	45	
Celkem	928	800	432

Statistika obsahuje počet prohlášených konkurzů a restrukturalizací v daném měsíci, bez ohledu na jejich pozdější zamítnutí.

Insolvenční řízení v České republice – konkurzy a reorganizace



Kumulativní vývoj počtu konkurzů v jednotlivých týdnech v období let 2016 až 2018:



Statistika obsahuje počet prohlášených konkurzů v daném měsíci, bez ohledu na jejich pozdější zamítnutí.

Insolvenční řízení v České republice – konkurzy

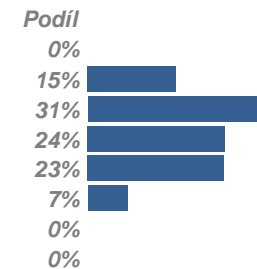


Počet konkurzů podle stáří úpadců (v letech) za posledních 12 měsíců:

6 až 10 let

Nejvíce konkurzů proběhlo ve firmách se stářím 6 až 10 let.

Stáří	Stáří společnosti úpadce (v letech)												Celkem	Podíl
	2017					2018								
	Srpen	Září	Říjen	Listop	Prosín	Leden	Únor	Březen	Duben	Květen	Červen	Črvnc		
0													0	0%
1 - 5	6	8	13	10	8	7	7	13	8	13	10	8	111	15%
6 - 10	19	23	25	21	12	21	17	24	10	24	16	17	229	31%
11 - 15	11	7	21	20	11	13	18	22	12	7	15	17	174	24%
16 - 25	16	20	19	18	12	12	11	15	10	10	14	16	173	23%
26 - 50	2	8	3	5	1	3	4	2	3	9	5	6	51	7%
nad 50													0	0%
nezjištěn													0	0%
Celkem	54	66	81	74	44	56	57	76	43	63	60	64	738	
<i>Podíl</i>	<i>7%</i>	<i>9%</i>	<i>11%</i>	<i>10%</i>	<i>6%</i>	<i>8%</i>	<i>8%</i>	<i>10%</i>	<i>6%</i>	<i>9%</i>	<i>8%</i>	<i>9%</i>	<i>100%</i>	

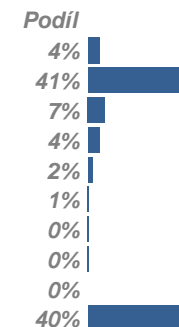


Počet konkurzů podle počtu zaměstnanců úpadců za posledních 12 měsíců:

do 5 zaměstnanců

Nejvíce konkurzů proběhlo ve firmách s méně než 5-ti zaměstnanci.

Počet zaměstn.	Počet zaměstnanců úpadce												Celkem	Podíl
	2017					2018								
	Srpen	Září	Říjen	Listop	Prosín	Leden	Únor	Březen	Duben	Květen	Červen	Črvnc		
0	4	1	6	2	3	3	1	6	1	1	2	2	32	4%
1 - 5	25	25	27	32	13	24	24	30	15	24	36	31	306	41%
6 - 9	1	1	4	3	2	9	3	4	1	9	6	7	50	7%
10 - 19	0	2	1	3	0	1	5	6	4	5	2	4	33	4%
20 - 49	1	1	0	0	2	0	1	2	1	3	2	0	13	2%
50 - 99	1	1	0	0	1	0	0	0	1	0	0	0	4	1%
100 - 249	0	0	0	0	1	0	0	0	0	0	0	1	2	0%
250 - 499	0	0	0	0	0	0	0	0	0	1	0	1	2	0%
nad 500	0	0	0	0	0	0	0	0	0	0	0	0	0	0%
nezjištěno	22	35	43	34	22	19	23	28	20	20	12	18	296	40%
Celkem	32	66	81	74	44	56	57	76	43	63	60	64	738	
<i>Podíl</i>	<i>4%</i>	<i>9%</i>	<i>11%</i>	<i>10%</i>	<i>6%</i>	<i>8%</i>	<i>8%</i>	<i>10%</i>	<i>6%</i>	<i>9%</i>	<i>8%</i>	<i>9%</i>	<i>100%</i>	



Insolvenční řízení v České republice – konkurzy

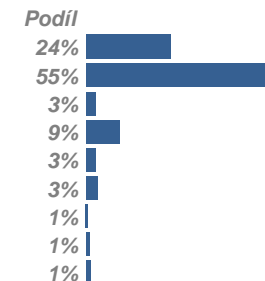


Počet konkurzů podle základního kapitálu za posledních 12 měsíců:

0,2 mil. až 1 mil. Kč

Nejvíce konkurzů proběhlo ve firmách se základním kapitálem v rozsahu 200 tis. Kč až 1 mil. Kč.

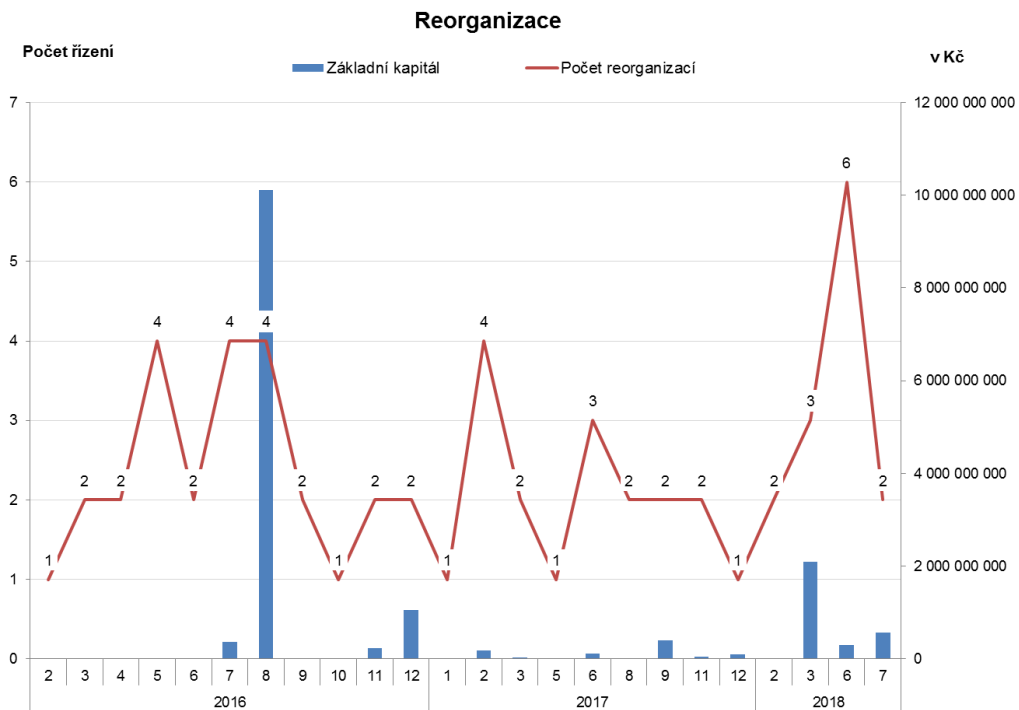
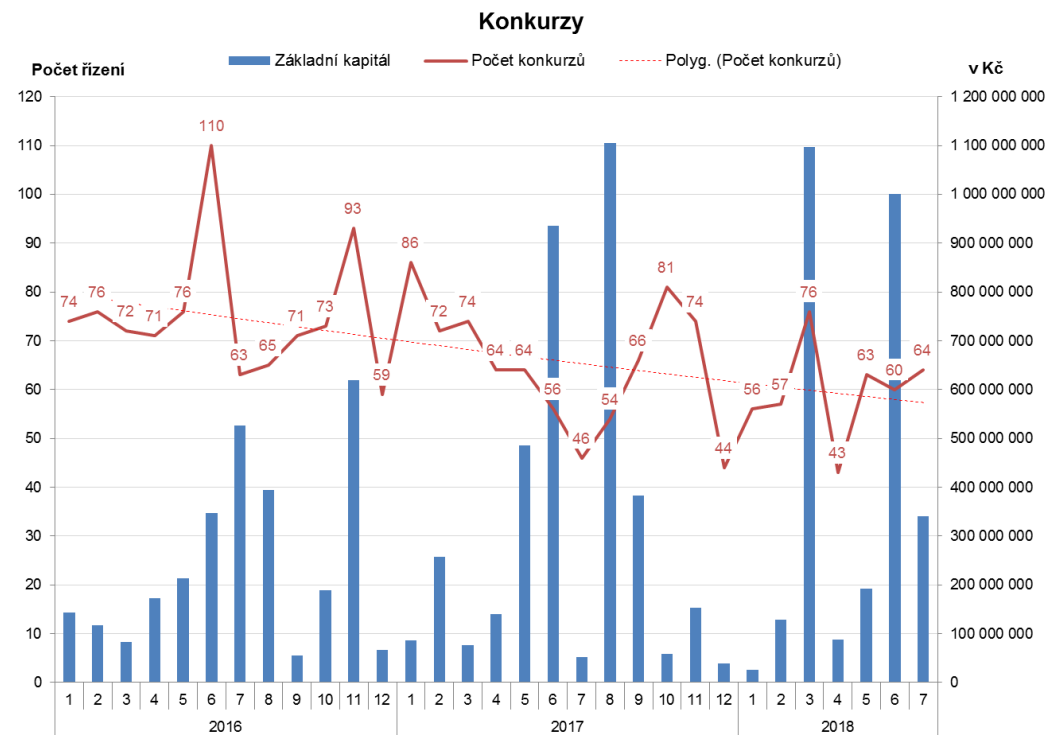
ZK v tis. Kč	Základní kapitál úpadce												Celkem	Podíl
	2017					2018								
	Srpen	Září	Říjen	Listop	Prosín	Leden	Únor	Březen	Duben	Květen	Červen	Črvnc		
0 - 200	12	18	16	20	14	12	10	13	12	18	16	14	175	24%
200 - 1 000	29	31	55	39	22	39	31	50	23	29	30	31	409	55%
1000 - 2 000	0	2	0	6	0	1	3	3	1	1	1	2	20	3%
2 000 - 5 000	7	7	5	5	5	2	9	6	2	6	8	8	70	9%
5 000 - 10 000	2	4	2	1	1	2	1	1	2	3	0	1	20	3%
10 000 - 50 000	3	1	2	1	1	0	2	1	3	4	3	3	24	3%
50 000 - 100 000	0	1	0	0	0	0	1	1	0	1	0	0	4	1%
nad 100 000	1	1	0	1	0	0	0	1	0	0	1	2	7	1%
nezjištěno	0	1	1	1	1	0	0	0	0	1	1	3	9	1%
Celkem	54	66	81	74	44	56	57	76	43	63	60	64	738	
<i>Podíl</i>	<i>7%</i>	<i>9%</i>	<i>11%</i>	<i>10%</i>	<i>6%</i>	<i>8%</i>	<i>8%</i>	<i>10%</i>	<i>6%</i>	<i>9%</i>	<i>8%</i>	<i>9%</i>	<i>100%</i>	



Insolvenční řízení v České republice – konkurzy



Celkem základní kapitál úpadců v konkurzu a v reorganizaci po měsících (v Kč):



Insolvenční řízení v České republice – konkurzy



Přehled počtu konkurzů právnických osob za posledních 12 měsíců podle insolvenčních správců (z důvodu rozsahu jsou jmenovitě uvedeni pouze správci s více než čtyřmi řízeními):

Název / jméno insolvenčního správce	Počet konkurzních řízení												Celkem	Podíl
	2017					2018								
	Srpen	Září	Říjen	Listop	Prosín	Leden	Únor	Březen	Duben	Květen	Červen	Črvc		
AS ZIZLAVSKY v.o.s.	2	2	1	3	6	0	1	3	1	1	0	0	20	2,5%
CURADORES v.o.s.	2	5	1	0	2	0	1	1	0	0	0	3	15	1,9%
Administrace insolvencí CITY TOWER, v.o.s.	3	0	0	3	2	1	1	1	0	1	0	2	14	1,8%
Insolvency Project v.o.s.	1	3	0	0	1	2	3	0	0	0	0	3	13	1,6%
Burián & Penka, insolvency, v.o.s.	0	3	0	1	0	0	1	1	0	1	3	0	10	1,3%
Horák Martin	0	2	2	2	0	1	0	0	0	1	0	1	9	1,1%
Indra-Šebesta v.o.s.	0	1	0	0	0	0	1	0	3	0	0	3	8	1,0%
Insolvenční správci, v.o.s.	0	2	2	1	0	0	1	0	0	1	1	0	8	1,0%
JK Insolv, v.o.s.	2	1	2	0	0	0	1	2	0	0	0	0	8	1,0%
Insolvenční agentura v.o.s.	0	0	0	2	0	2	0	0	1	0	3	0	8	1,0%
TP Insolvency, v.o.s.	0	0	0	2	0	0	2	0	0	1	2	0	7	0,9%
INS-SPRÁVCE v.o.s.	0	0	1	4	0	0	1	0	0	0	0	1	7	0,9%
Javůrek & Materna v.o.s.	0	0	0	2	0	0	0	0	0	3	1	0	6	0,8%
AKKRM insolvency, v.o.s.	0	0	0	0	1	0	0	0	1	4	0	0	6	0,8%
KOPPA, v.o.s.	0	0	2	0	1	0	0	0	1	0	2	0	6	0,8%
Fabian Pavel	0	1	1	1	0	1	0	0	0	0	1	0	5	0,6%
Klaudy Aleš	1	0	0	0	0	0	2	0	0	2	0	0	5	0,6%
Gartšík Tomáš	0	0	0	2	0	0	0	1	0	1	1	0	5	0,6%
KONREO, v.o.s.	1	0	0	1	0	1	0	2	0	0	0	0	5	0,6%
Smrčka a Kubálek v.o.s.	0	0	0	0	0	0	0	0	0	1	2	2	5	0,6%
Tlustý Pavel	0	0	0	0	0	1	0	1	2	0	1	0	5	0,6%
Lužová Jiřina	0	2	0	0	0	0	1	1	1	0	0	0	5	0,6%
Sedlák Josef	0	1	2	0	2	0	0	0	0	0	0	0	5	0,6%
Janoušek Radim	1	0	0	2	0	1	0	0	0	1	0	0	5	0,6%
AB insolvency v.o.s.	0	2	0	0	0	1	0	0	0	0	1	1	5	0,6%
Zajícová Zuzana	0	0	2	1	0	2	0	0	0	0	0	0	5	0,6%
Insolvenční společnost v.o.s.	1	0	3	1	0	0	0	0	0	0	0	0	5	0,6%
Zrústek a partneři v.o.s.	1	1	0	0	0	0	0	1	1	1	0	0	5	0,6%
Ostatní	46	46	73	60	30	45	42	62	34	48	44	50	580	73,4%
Celkem	61	72	92	88	45	58	58	76	45	67	62	66	790	100,0%
<i>Podíl</i>	<i>8%</i>	<i>9%</i>	<i>12%</i>	<i>11%</i>	<i>6%</i>	<i>7%</i>	<i>7%</i>	<i>10%</i>	<i>6%</i>	<i>8%</i>	<i>8%</i>	<i>8%</i>	<i>100%</i>	

Insolvenční řízení v České republice – věřitelé dlužníků / právnických osob



Přehled počtu pohledávek věřitelů v období od 1.1.2017 do 1.8.2018 - dle původu:

Původ věřitel	Kategorie - typ věřitele	Počet pohledávek věřitelů právnických osob							Celkem
		od 1.1.2017 do 5.2.2018	od 6.2.2018 do 5.3.2018	od 6.3.2018 do 5.4.2018	od 6.4.2018 do 2.5.2018	od 3.5.2018 do 4.6.2018	od 5.6.2018 do 1.7.2018	od 2.7.2018 do 1.8.2018	
Česká republika	akciová společnost	2 821	286	503	386	472	350	317	5 135
	společnost s ruč. omez.	5 199	451	716	605	665	550	590	8 776
	fyzická osoba	2 631	239	252	217	286	247	212	4 084
	pojišťovna	1 027	98	133	125	145	117	149	1 794
	exekutor	755	96	91	124	94	69	103	1 332
	ostatní	2 502	365	359	399	796	266	266	4 953
	Celkem		14 935	1 535	2 054	1 856	2 458	1 599	1 637
Zahraničí	GmbH	69	2	12	4	8	15	7	117
	SA	36	4	5	2	12	3	1	63
	AG	22	2	10	6	13	3	2	58
	Limited	27	2	5	6	3	2	3	48
	Sp.z o.o.	32	1	6	4	3	0	2	48
	ostatní	78	6	13	9	22	10	4	142
	Celkem		264	17	51	31	61	33	19
Celkem		15 199	1 552	2 105	1 887	2 519	1 632	1 656	26 550

Statistika obsahuje přehled počtu pohledávek věřitelů v insolvenčních řízeních, která byla zahájena pouze v roce 2017 a 2018.

Insolvenční řízení v České republice – věřitelé dlužníků / právnických osob



Přehled řízení a počtu pohledávek bankovních věřitelů v období od 1.1.2017 do 1.8.2018:

Název	Počet														Celkem	
	od 1.1.2017 do 5.2.2018		od 6.2.2018 do 5.3.2018		od 6.3.2018 do 5.4.2018		od 6.4.2018 do 2.5.2018		od 3.5.2018 do 4.6.2018		od 5.6.2018 do 1.7.2018		od 2.7.2018 do 1.8.2018		Počet řízení	Počet pohledávek
	Počet řízení	Počet pohledávek	Počet řízení	Počet pohledávek	Počet řízení	Počet pohledávek	Počet řízení	Počet pohledávek	Počet řízení	Počet pohledávek	Počet řízení	Počet pohledávek	Počet řízení	Počet pohledávek		
Komerční banka, a.s.	96	99	14	15	10	10	5	5	16	23	10	10	8	8	159	170
Československá obchodní banka, a. s.	75	88	19	21	14	14	20	21	10	10	11	11	10	12	159	177
Česká spořitelna a.s.	53	53	10	10	7	18	11	11	10	10	6	6	7	7	104	115
Českomoravská záruční a rozvojová banka, a.s.	48	55	7	7	6	6	6	6	7	7	5	5	12	14	91	100
MONETA Money Bank, a.s.	48	52	3	3	9	10	1	1	3	4	4	4	7	7	75	81
Raiffeisenbank a.s.	35	38	0	0	5	5	8	8	5	6	5	5	2	2	60	64
UniCredit Bank Czech Republic and Slovakia, a.s.	17	17	0	0	2	6	2	2	3	3	1	1	0	0	25	29
Oberbank AG	6	6	0	0	3	3	3	3	6	7	2	3	1	1	21	23
Citibank Europe plc	5	5	1	1	6	6	2	4	5	7	1	1	0	0	20	24
Equa bank a.s.	7	10	0	0	1	1	0	0	0	0	0	0	2	2	10	13
Sberbank CZ, a.s.	3	4	0	0	0	0	0	0	2	2	0	0	3	3	8	9
Fio banka, a.s.	5	5	0	0	1	1	0	0	1	1	0	0	1	1	8	8
PPF banka a.s.	5	6	1	1	0	0	1	1	0	0	0	0	0	0	7	8
Česká exportní banka, a.s.	4	5	0	0	0	0	0	0	2	3	0	0	0	0	6	8
ERB bank, a.s., v likvidaci	3	3	0	0	0	0	1	1	1	1	0	0	0	0	5	5
BNP Paribas Personal Finance SA	2	2	1	1	0	0	0	0	1	1	1	1	0	0	5	5
COMMERZBANK AKTiengesellschaft	0	0	0	0	1	1	0	0	1	1	2	2	1	1	5	5
Waldviertler Sparkasse Bank AG	0	0	2	2	0	0	1	1	2	2	0	0	0	0	5	5
HSBC Bank plc	3	3	0	0	1	1	0	0	0	0	0	0	0	0	4	4
Expobank CZ a.s.	0	0	0	0	0	0	0	0	2	3	1	1	0	0	3	4
Privatbanka, a.s.	1	1	0	0	0	0	0	0	1	1	0	0	0	0	2	2
Raiffeisenlandesbank Oberösterreich Aktiengesellschaft	1	1	0	0	0	0	0	0	1	1	0	0	0	0	2	2
Volksbank Raiffeisenbank Nordoberpfalz eG	0	0	0	0	0	0	0	0	1	1	0	0	0	0	1	1
Tatra banka, a.s.	0	0	0	0	0	0	0	0	0	0	1	1	0	0	1	1
Poštovní banka, a.s.	0	0	0	0	0	0	0	0	1	1	0	0	0	0	1	1
Banka CREDITAS a.s.	1	1	0	0	0	0	0	0	0	0	0	0	0	0	1	1
Deutsche Bank AG	0	0	0	0	1	1	0	0	0	0	0	0	0	0	1	1
Landesbank Baden-Württemberg	0	0	0	0	0	0	0	0	0	0	0	0	1	1	1	1
Ge Capital Bank AG	0	0	0	0	1	1	0	0	0	0	0	0	0	0	1	1
Česká národní banka	1	1	0	0	0	0	0	0	0	0	0	0	0	0	1	1
Sparkasse Lambach Bank Aktiengesellschaft	0	0	0	0	1	1	0	0	0	0	0	0	0	0	1	1
Hypoteční banka, a. s.	1	1	0	0	0	0	0	0	0	0	0	0	0	0	1	1
Celkem	420	456	58	61	69	85	61	64	81	95	50	51	55	59	794	871

Statistika obsahuje přehled počtu pohledávek věřitelů v insolvenčních řízeních, která byla zahájena pouze v roce 2017 a 2018.

Insolvenční řízení v České republice – konkurzy



Přehled nejvýznamnějších konkurzů právnických osob v aktuálním měsíci podle výše základního kapitálu (výběr nad 200 tis. Kč):

Pč	Spisová značka	Datum vzniku	IČ	Název	Správce	Datum konkurzu	Počet zaměstnanců	Stáří (v letech)	Základní kapitál (v Kč)
1	INS 18286/2017	21.4.2010	29099498	ODIS COMPANY s.r.o.	Žídková Lenka	9.7.2018	1 - 5 zaměstnanců	8	120 200 000
2	INS 14437/2017	1.3.1996	64506347	KRÁLOVOPOLSKÁ RIA, a.s.	Šotek Ivo, Administrace insolvencí CITY TOWER, v.o.s.	27.7.2018	100 - 199 zaměstnanců	22	103 011 000
3	INS 20878/2016	20.1.2010	29016126	Door Financial a.s.	Cihelková Monika	25.7.2018	10 - 19 zaměstnanců	7	49 377 000
4	INS 7405/2018	30.9.1992	46358285	ZEOLIT Kladno spol. s r.o. v likvidaci	Smrčka a Kubálek v.o.s.	12.7.2018	6 - 9 zaměstnanců	26	18 288 000
5	INS 8839/2018	8.8.1991	18630758	Visual Unity a.s. v likvidaci	Punda Filip	10.7.2018	Bez zaměstnanců	27	10 000 000
6	INS 4593/2018	10.5.1994	61248673	KOLIBA PRAHA spol.s.r.o.	Insolvenční Project v.o.s.	26.7.2018	1 - 5 zaměstnanců	24	5 100 000
7	INS 6143/2018	12.6.1997	25136640	ČEPRAMO, s.r.o.	Müllerová Hana	13.7.2018	10 - 19 zaměstnanců	21	4 370 000
8	INS 7855/2018	29.7.2010	28632559	AKCION a.s."v likvidaci"	INSOLVER v.o.s.	18.7.2018	Neuvedeno	8	4 000 000
9	INS 10425/2018	22.1.2001	26428911	HOBBY CAR, spol.s r.o.	Vlašný Lukáš	3.7.2018	6 - 9 zaměstnanců	18	3 360 000
10	INS 25731/2015	9.6.1997	25271253	D.K.E. Dobré s.r.o.	Indra-Šebesta v.o.s., Česká insolvenční v.o.s.	11.7.2018	Neuvedeno	19	3 100 000
11	INS 18257/2017	21.8.2013	02010534	Eco Power Energy s.r.o.	Smrčka a Kubálek v.o.s.	31.7.2018	1 - 5 zaměstnanců	5	2 942 000
12	INS 1422/2018	10.4.2009	28877519	EKVITA MORAVIA B&K a.s.	ISALIS v.o.s.	30.7.2018	1 - 5 zaměstnanců	9	2 000 000
13	INS 4395/2018	24.8.2005	27373223	Sannet a.s.	Harvan Jakub	30.7.2018	Neuvedeno	13	2 000 000
14	INS 8629/2018	6.8.2015	04298225	IVF Science Ostrava a.s.	Malásková Andrea	2.7.2018	10 - 19 zaměstnanců	3	2 000 000
15	INS 9708/2018	9.2.2006	27423417	Tepelně izolační pouzdra s.r.o. v likvidaci	AB insolvenční v.o.s.	12.7.2018	Neuvedeno	13	1 600 000
16	INS 6738/2018	14.2.2005	27218741	WELSTAM PLUS, s.r.o. v likvidaci	IREKON, v.o.s.	16.7.2018	1 - 5 zaměstnanců	14	1 000 000
17	INS 7306/2018	1.7.2004	26076659	AES s.r.o.	1. Insolvenční v.o.s.	23.7.2018	1 - 5 zaměstnanců	14	400 000
18	INS 5172/2017	15.7.1993	48292583	N & S & N Consultants s.r.o.	Hanšpach Michal	17.7.2018	Neuvedeno	24	214 000
19	INS 628/2018	24.7.2006	26414651	KVM Impex s.r.o.	MIčoch Jiří	9.7.2018	1 - 5 zaměstnanců	12	210 000

Insolvenční řízení v České republice – konkurzy



Přehled nejvýznamnějších konkurzů právnických osob v aktuálním měsíci podle počtu zaměstnanců (výběr nad 5 zaměstnanců):

PČ	Spisová značka	Datum vzniku	IČ	Název	Správce	Datum konkurzu	Počet zaměstnanců	Stáří (v letech)	Základní kapitál (v Kč)
1	INS 5737/2018	18.2.2004	26920069	PŘEROVSKÉ JATKY, M.H. s.r.o.	Hřebenářová Hana	3.7.2018	250 - 499 zaměstnanců	15	200 000
2	INS 14437/2017	1.3.1996	64506347	KRÁLOVOPOLSKÁ RIA, a.s.	Šotek Ivo, Administrace insolvencí CITY TOWER, v.o.s.	27.7.2018	100 - 199 zaměstnanců	22	103 011 000
3	INS 20878/2016	20.1.2010	29016126	Door Financial a.s.	Cihelková Monika	25.7.2018	10 - 19 zaměstnanců	7	49 377 000
4	INS 6143/2018	12.6.1997	25136640	ČEPRAMO, s.r.o.	Müllerová Hana	13.7.2018	10 - 19 zaměstnanců	21	4 370 000
5	INS 8629/2018	6.8.2015	04298225	IVF Science Ostrava a.s.	Malásková Andrea	2.7.2018	10 - 19 zaměstnanců	3	2 000 000
6	INS 10212/2018	23.1.2007	27507548	UZEMA s.r.o.	Vodrážková Jana	13.7.2018	10 - 19 zaměstnanců	12	200 000
7	INS 7405/2018	30.9.1992	46358285	ZEOLIT Kladno spol. s r.o. v likvidaci	Smrčka a Kubálek v.o.s.	12.7.2018	6 - 9 zaměstnanců	26	18 288 000
8	INS 10425/2018	22.1.2001	26428911	HOBBY CAR, spol.s r.o.	Vlašáný Lukáš	3.7.2018	6 - 9 zaměstnanců	18	3 360 000
9	INS 10048/2018	4.8.2015	04293894	J&T WOOD, s.r.o.	Indra Radovan	20.7.2018	6 - 9 zaměstnanců	3	200 000
10	INS 9282/2018	11.6.1992	46679642	SVM s.r.o.	Fara Jiří	26.7.2018	6 - 9 zaměstnanců	26	200 000
11	INS 3976/2018	23.4.2008	28382234	DOZORSTAV s.r.o.	Hradecká Eva	10.7.2018	6 - 9 zaměstnanců	10	200 000
12	INS 8770/2018	22.5.2012	29444705	Young River, s. r. o.	Nováček Milan	9.7.2018	6 - 9 zaměstnanců	7	200 000
13	INS 6739/2018	23.9.1997	25214217	M.A.H.SCH. Tex s.r.o.	CURATORES v.o.s.	17.7.2018	6 - 9 zaměstnanců	21	100 000

Insolvenční řízení v České republice – reorganizace



Přehled reorganizací právnických osob v roce 2018:

Pč	Datum stavu	Spisová značka	Datum vzniku	IČ	Název	Správce	Počet zaměstnanců	Stáří (v letech)	Základní kapitál (v Kč)
1	7.2.2018	INS 16884/2017	20.7.2000	25860330	LICHNA TRADE CZ, s.r.o.	Vandrovec David	50 - 99 zaměstnanců	18	100 000
2	28.2.2018	INS 8186/2017	7.12.1990	00663891	Savas spol. s r.o.	Jukl Jan, Svoboda Jaroslav	10 - 19 zaměstnanců	27	160 000
3	7.3.2018	INS 9602/2017	4.1.1994	47675870	TELO a.s.	Insolvenční společnost v.o.s., Winkelhoferová Lenka	1 - 5 zaměstnanců	24	1 000 000
4	12.3.2018	INS 18368/2017	6.5.1994	60196998	A Vest, a.s.	Hýsková Petra	Neuvedeno	24	2 227 200
5	16.3.2018	INS 4078/2018	18.4.2001	25877950	VÍTKOVICE HEAVY MACHINERY a.s.	KONREO, v.o.s.	1000 - 1499 zaměstnanců	17	2 100 000 000
6	13.6.2018	INS 1207/2018	27.2.2009	28575733	PROJEKT MORAVSKÁ, s.r.o.	TP Insolvence, v.o.s.	1 - 5 zaměstnanců	10	200 000
7	21.6.2018	INS 8492/2018	17.3.2008	28366085	BOR Biotechnology, a.s.	1. správcovská a konkurzní v.o.s.	10 - 19 zaměstnanců	11	307 000 000
8	22.6.2018	INS 6460/2018	7.10.2008	27547582	NH Glass s.r.o.	Smrčka a Kubálek v.o.s.	25 - 49 zaměstnanců	10	200 000
9	26.6.2018	INS 11182/2017	7.4.2009	28335830	OTR Recycling s.r.o.	Tichovský Ivo	10 - 19 zaměstnanců	9	200 000
10	27.6.2018	INS 4399/2018	25.9.2013	02147173	VÍTKOVICKÉ STROJÍRNY s.r.o.	Vlašáný Lukáš , Winkelhoferová Lenka , Vlašáný Lukáš	500 - 999 zaměstnanců	5	200 000
11	29.6.2018	INS 6472/2018	26.3.2012	29313015	BPS Stanoviště s.r.o.	Jánošík David	1 - 5 zaměstnanců	7	200 000
12	25.7.2018	INS 7406/2018	1.5.1992	45534276	VEBA, textilní závody a.s.	Cupka Josef	500 - 999 zaměstnanců	27	560 382 000
13	26.7.2018	INS 7152/2018	1.3.1993	47048174	Zemědělské družstvo Sádek	1. správcovská a konkurzní v.o.s.	6 - 9 zaměstnanců	26	6 234 000

Insolvenční řízení v České republice – reorganizace na konkurz

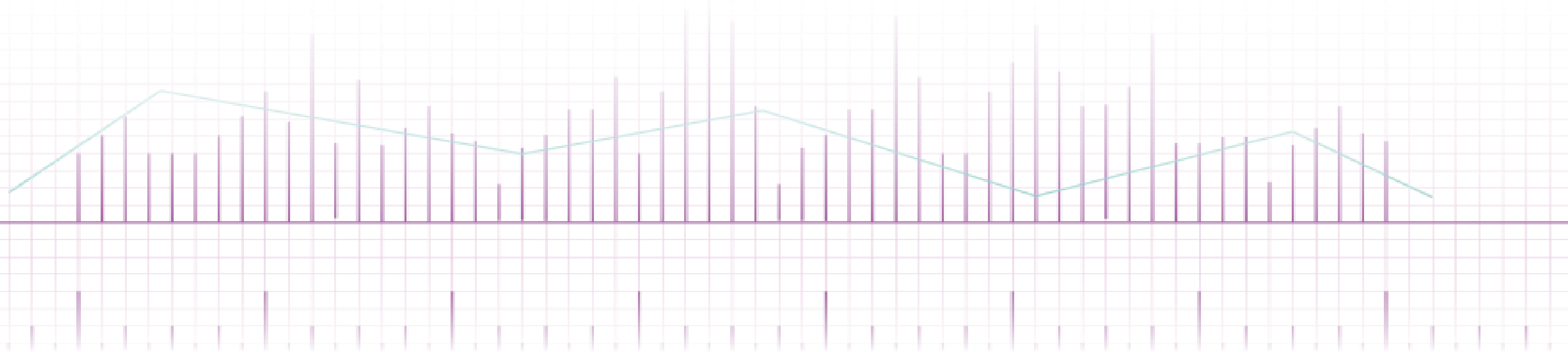


Přehled reorganizací právnických osob, které byly v roce 2018 přeměněny v konkurz:

Pč	Datum konkurzu	Datum reorganizace	Spisová značka	Datum vzniku	IČ	Název	Správce	Počet zaměstnanců	Stáří (v letech)	Základní kapitál (v Kč)
1	17.1.2018	24.2.2017	INS 17030/2016	27.4.1992	45271917	International Wellness Center, s.r.o.	Administrace insolvenčí CITY TOWER, v.o.s.	1 - 5 zaměstnanců	25	200 000
2	12.2.2018	10.2.2016	INS 32262/2015	6.8.2008	28669771	Chrudim IRON & STEEL, s.r.o.	UbrIS v.o.s.	6 - 9 zaměstnanců	8	10 823 935
3	20.2.2018	7.4.2014	INS 8997/2014	7.10.2005	27483037	OCELTECH, s.r.o.	AS ZIZLAVSKY v.o.s.	10 - 19 zaměstnanců	9	200 000
4	16.3.2018	13.8.2015	INS 25927/2014	24.7.2007	27736962	MATOUŠEK CZ a.s.	Svoboda Jaroslav	25 - 49 zaměstnanců	8	42 000 000
5	23.3.2018	16.6.2017	INS 9495/2016	9.11.2005	26095815	Masokombinát Tábor s.r.o.	AK2H insolvence v.o.s.	Neuvedeno	11	210 000
6	3.5.2018	6.10.2016	INS 32653/2014	14.7.2010	29228018	PSK - ASM s.r.o.	Šváb Milan, Horizont ISPL v.o.s.	Neuvedeno	5	2 100 000
7	11.5.2018	27.2.2017	INS 16348/2016	30.9.1996	25079450	Velvana, a. s.	Tetera a spol., Jinochová Matyášová Martina, INSOL.UTION, v.o.s.	6 - 9 zaměstnanců	20	90 350 000
8	11.7.2018	30.3.2016	INS 25731/2015	9.6.1997	25271253	D.K.E. Dobré s.r.o.	Indra-Šebesta v.o.s., Česká insolvenční v.o.s.	Neuvedeno	19	3 100 000
9	27.7.2018	6.12.2017	INS 14437/2017	1.3.1996	64506347	KRÁLOVOPOLSKÁ RIA, a.s.	Šotek Ivo, Administrace insolvenčí CITY TOWER, v.o.s.	100 - 199 zaměstnanců	22	103 011 000



Úpadky právnických osob - Slovensko



Konkurzy a restrukturalizace na Slovensku



Konkurzy v aktuálním měsíci:

53 zahájených konkurzních řízení

19 zastavených, zejména pro nedostatek majetku

19 prohlášených konkurzů

7 zrušených konkurzů

Restrukturalizace v aktuálním měsíci:

1 zahájené restrukturalizační řízení

žádné zastavené restrukturalizační řízení

žádná povolená restrukturalizace

3 ukončené restrukturalizace

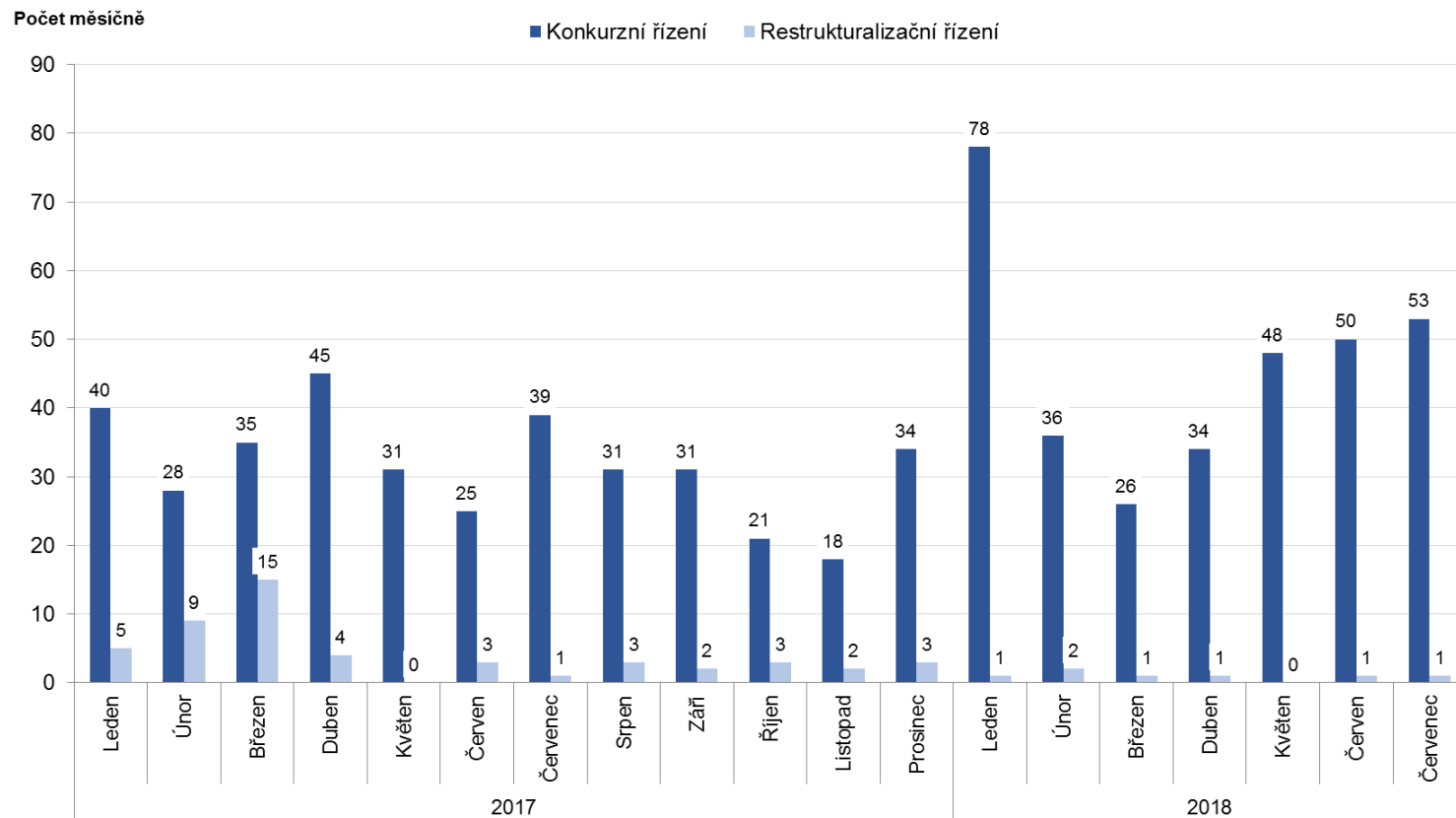
Počet podle typu události za posledních 12 měsíců:

Typ události	Období zahájení řízení	2017					2018							Celkem
		Srpen	Září	Říjen	Listopad	Prosinec	Leden	Únor	Březen	Duben	Květen	Červen	Červenec	
Zahájené konkurzní řízení	v období od 1.1.2017	31	31	21	18	34	78	36	26	34	48	50	53	460
Zastavené konkurzní řízení	včetně řízení před 01.01.2017	19	14	14	14	15	17	8	17	25	17	20	19	199
Přerušené konkurzní řízení	včetně řízení před 01.01.2017				1			1	1			2	2	7
Prohlášený konkurz	včetně řízení před 01.01.2017	18	18	19	25	10	22	22	16	19	29	19	19	236
Zrušený konkurz	včetně řízení před 01.01.2017	11	12	9	13	11	17	15	12	6	8	21	7	142
Zahájené restrukturalizační řízení	v období od 1.1.2017	3	2	3	2	3	1	2	1	1		1	1	20
Zastavené restrukturalizační řízení	včetně řízení před 01.01.2017		1	1	1	2		1						6
Povolená restrukturalizace	včetně řízení před 01.01.2017	1	1	1	1	1	2	1	2		2	1		13
Ukončená restrukturalizace	včetně řízení před 01.01.2017	4	9	4	9	6	1	3	1	1	3	2	3	46

Konkurzy a restrukturalizace na Slovensku



Počet zahájených řízení po měsících od 1. 1. 2017:

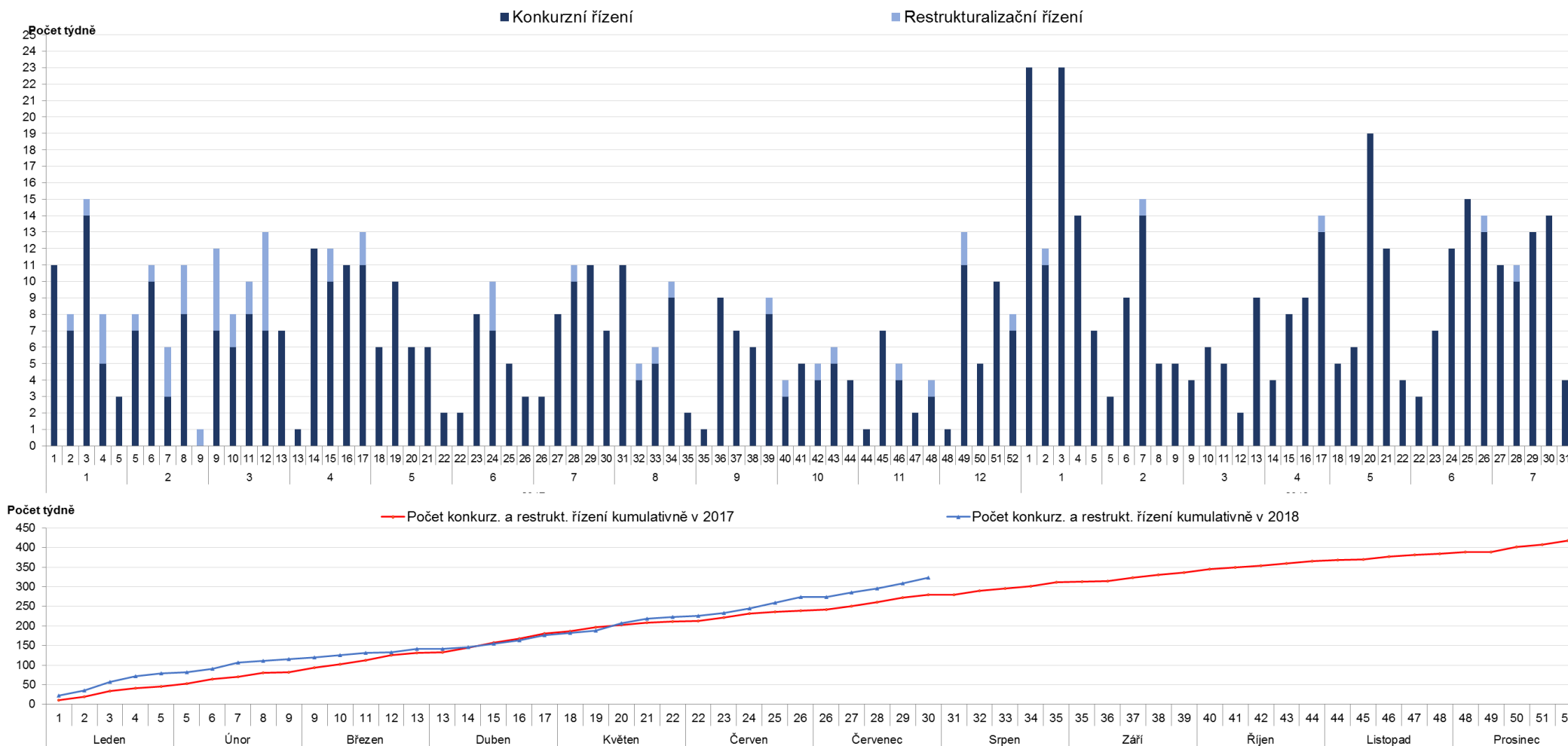


	Konkurzní řízení	Restrukturalizační řízení	Celkem
2017			
Leden	40	5	45
Únor	28	9	37
Březen	35	15	50
Duben	45	4	49
Květen	31	0	31
Červen	25	3	28
Červenec	39	1	40
Srpen	31	3	34
Září	31	2	33
Říjen	21	3	24
Listopad	18	2	20
Prosinec	34	3	37
Celkem	378	50	428
2018			
Leden	78	1	79
Únor	36	2	38
Březen	26	1	27
Duben	34	1	35
Květen	48	0	48
Červen	50	1	51
Červenec	53	1	54
Celkem	325	7	332

Konkurzy a restrukturalizace na Slovensku



Počet zahájených řízení po týdnech a kumulativně trendy od 1. 1. 2017:





Konkurzy a restrukturalizace na Slovensku

Počet zahájených konkurzních a restrukturalizačních řízení podle stáří úpadců (v letech):

5 až 10 let

Nejvíce řízení bylo zahájeno ve firmách ve věku 5 až 10 let.

Stáří	Stáří společnosti úpadce (v letech)												Celkem	Podíl
	2017					2018								
	Srpen	Září	Říjen	Listopad	Prosinec	Leden	Únor	Březen	Duben	Květen	Červen	Červenec		
do 1	0	0	0	0	0	1	0	0	0	0	1	0	2	0%
od 1 do 3	3	0	0	0	1	1	0	1	1	2	3	1	13	3%
od 3 do 5	2	4	0	2	1	4	1	3	2	0	4	2	25	5%
od 5 do 10	12	18	5	4	8	18	11	6	12	19	13	16	142	30%
od 10 do 15	6	3	6	11	13	26	10	4	7	14	14	17	131	28%
od 15 do 25	8	6	11	2	13	26	15	8	7	9	15	14	134	28%
od 25 do 50	3	2	2	0	1	3	1	5	6	2	1	2	28	6%
nad 50	0	0	0	0	0	0	0	0	0	0	0	1	1	0%
Celkem	34	33	24	19	37	79	38	27	35	46	51	53	476	
<i>Podíl</i>	7%	7%	5%	4%	8%	17%	8%	6%	7%	10%	11%	11%	100%	

Počet zahájených konkurzních a restrukturalizačních řízení podle počtu zaměstnanců úpadců:

1 až 9 zaměstnanců

Nejvíce řízení bylo zahájeno ve firmách s méně než 10 zaměstnanci.

Počet zaměstnanců	Počet zaměstnanců úpadce												Celkem	Podíl
	2017					2018								
	Srpen	Září	Říjen	Listopad	Prosinec	Leden	Únor	Březen	Duben	Květen	Červen	Červenec		
0	1	2	0	0	0	1	0	0	0	0	0	1	5	1%
od 1 do 9	14	9	7	7	7	23	9	9	7	5	9	10	116	24%
od 10 do 24	6	1	4	0	2	8	2	1	2	2	3	1	32	7%
od 25 do 99	4	3	3	1	3	3	3	1	2	1	1	3	28	6%
od 100 do 249	0	0	0	0	0	0	0	0	1	0	0	2	3	1%
od 250 do 499	0	0	0	0	0	0	0	1	0	0	1	0	2	0%
nad 1000	0	0	0	0	0	0	0	0	0	0	0	1	1	0%
nejjistěno	9	18	10	11	25	44	24	15	23	38	37	35	289	61%
Celkem	34	33	24	19	37	79	38	27	35	46	51	53	476	
<i>Podíl</i>	7%	7%	5%	4%	8%	17%	8%	6%	7%	10%	11%	11%	100%	

Konkurzy a restrukturalizace na Slovensku

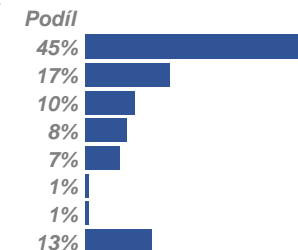


Počet zahájených řízení podle bilanční sumy úpadců za poslední účetní období (v mil. Kč):

do 5 mil. Kč

Nejvíce řízení bylo zahájeno ve firmách s hodnotou aktiv do 5 mil. Kč.

Aktiva	Aktiva/ bilanční suma, v mil. Kč													Celkem	Podíl
	2017					2018									
	Srpen	Září	Říjen	Listopad	Prosinec	Leden	Únor	Březen	Duben	Květen	Červen	Červenec			
do 5	15	17	8	9	16	29	19	13	14	21	25	26	212	45%	
5 - 25	4	5	8	5	4	12	7	5	11	6	4	8	79	17%	
25 - 50	6	3	1	2	2	8	6	2	2	4	7	3	46	10%	
50 - 100	3	5	1	2	2	12	3	1	3	2	2	3	39	8%	
100 - 500	2	0	4	0	4	3	1	2	3	4	5	4	32	7%	
500 - 1 000	1	0	0	1	0	0	0	0	0	0	0	1	3	1%	
nad 1000	0	1	0	0	0	0	0	1	0	0	0	1	3	1%	
bez dat	3	2	2	0	9	15	2	3	2	9	8	7	62	13%	
Celkem	34	33	24	19	37	79	38	27	35	46	51	53	476	100%	
<i>Podíl</i>	<i>7%</i>	<i>7%</i>	<i>5%</i>	<i>4%</i>	<i>8%</i>	<i>17%</i>	<i>8%</i>	<i>6%</i>	<i>7%</i>	<i>10%</i>	<i>11%</i>	<i>11%</i>	<i>100%</i>		

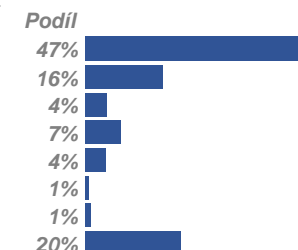


Počet zahájených řízení podle obratu úpadců za poslední účetní období (v mil. Kč):

do 5 mil. Kč

Nejvíce řízení bylo zahájeno ve firmách s obrátem menším než 5 mil. Kč.

Obrat	Obrat, v mil. Kč													Celkem	Podíl
	2017					2018									
	Srpen	Září	Říjen	Listopad	Prosinec	Leden	Únor	Březen	Duben	Květen	Červen	Červenec			
do 5	17	16	13	10	19	30	20	16	20	20	21	21	223	47%	
5 - 25	6	4	4	6	5	19	9	5	7	4	1	6	76	16%	
25 - 50	3	3	2	1	0	3	2	0	1	3	1	2	21	4%	
50 - 100	5	4	1	0	2	8	1	2	3	3	2	3	34	7%	
100 - 500	0	2	1	2	2	2	3	0	1	5	1	1	20	4%	
500 - 1 000	0	0	0	0	0	1	0	0	0	0	2	0	3	1%	
nad 1 000	0	2	1	0	0	0	0	1	0	0	0	1	5	1%	
Bez dat	3	2	2	0	9	16	3	3	3	11	23	19	94	20%	
Celkem	34	33	24	19	37	79	38	27	35	46	51	53	476	100%	
<i>Podíl</i>	<i>7%</i>	<i>7%</i>	<i>5%</i>	<i>4%</i>	<i>8%</i>	<i>17%</i>	<i>8%</i>	<i>6%</i>	<i>7%</i>	<i>10%</i>	<i>11%</i>	<i>11%</i>	<i>100%</i>		



Konkurzy a restrukturalizace na Slovensku



Počet zahájených řízení podle vlastního jmění úpadců za poslední účetní období (v mil. Kč):

0 až -5 mil. Kč

Nejvíce řízení bylo zahájeno ve firmách s hodnotou vlastního jmění v rozsahu 0 až -5 mil. Kč.

Vlastní jmění	Vlastní jmění, v mil. Kč														Celkem	Podíl
	2017					2018					Celkem	Podíl				
	Srpen	Září	Říjen	Listopad	Prosinec	Leden	Únor	Březen	Duben	Květen			Červen	Červenec		
do -50	1	5	0	1	1	4	3	2	3	1	1	3	25	5%		
-50 až -10	4	1	6	2	3	9	3	4	5	3	3	6	49	10%		
-10 až -5	3	2	0	0	4	8	0	2	3	2	5	1	30	6%		
-5 až 0	10	6	6	4	11	14	15	6	7	15	7	10	111	23%		
0 až 1	4	9	3	8	4	14	8	5	5	7	16	14	97	20%		
1 až 10	4	3	2	3	2	7	6	4	8	6	5	7	57	12%		
10 až 100	5	5	5	0	3	8	1	0	2	3	5	3	40	8%		
100 až 1000	0	0	0	1	0	0	0	1	0	0	1	2	5	1%		
Bez dat	3	2	2	0	9	15	2	3	2	9	8	7	62	13%		
Celkem	34	33	24	19	37	79	38	27	35	46	51	53	476	100%		
<i>Podíl</i>	<i>7%</i>	<i>7%</i>	<i>5%</i>	<i>4%</i>	<i>8%</i>	<i>17%</i>	<i>8%</i>	<i>6%</i>	<i>7%</i>	<i>10%</i>	<i>11%</i>	<i>11%</i>	<i>100%</i>			

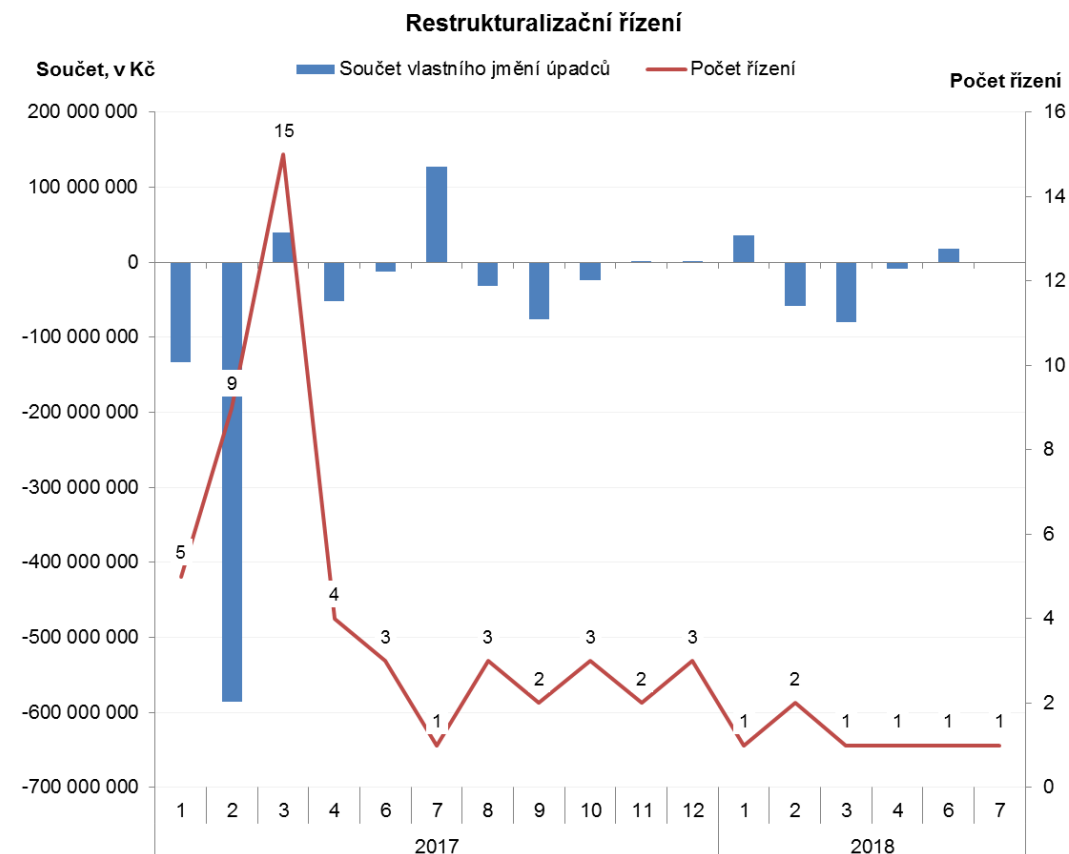
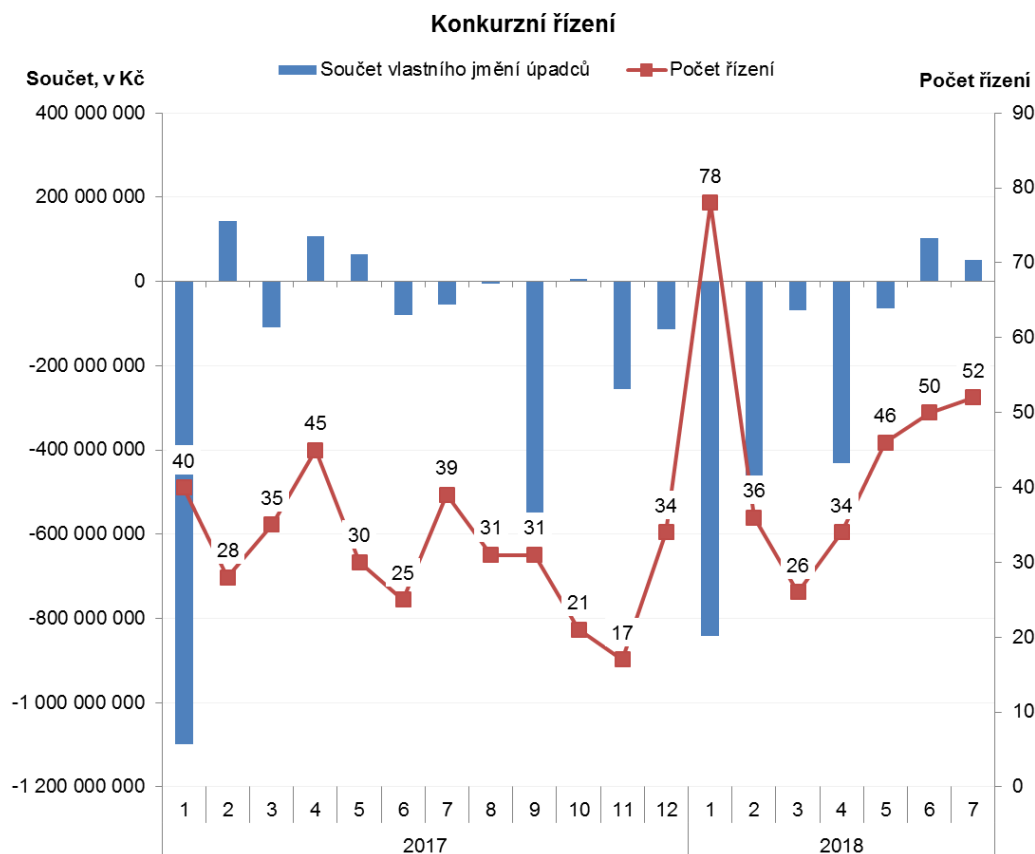
Průměrné vlastní jmění za posledních 12 měsíců u právnických osob v konkurzním řízení bylo ve výši -6,13 mil. Kč, u restrukturalizačním řízení bylo ve výši -11,1 mil. Kč.

Rok zahájení	Období zahájení	Vlastní jmění v Kč					
		Konkurzní řízení			Restrukturalizační řízení		
		Počet	Součet	Průměr	Počet	Součet	Průměr
2017	Srpen	31	-5 338 672	-172 215	3	-31 599 619	-10 533 206
	Září	31	-566 153 829	-18 263 027	2	-76 265 881	-38 132 940
	Říjen	21	6 627 686	315 604	3	-23 646 447	-7 882 149
	Listopad	18	-271 294 336	-15 071 908	2	629 258	314 629
	Prosinec	34	-112 866 702	-3 319 609	3	1 026 983	342 328
2018	Leden	78	-841 040 164	-10 782 566	1	35 709 334	35 709 334
	Únor	36	-473 157 877	-13 143 274	2	-58 367 967	-29 183 983
	Březen	26	-67 659 601	-2 602 292	1	-79 526 960	-79 526 960
	Duben	34	-430 852 688	-12 672 138	1	-8 279 951	-8 279 951
	Květen	48	-202 673 584	-4 222 366			
	Červen	50	103 183 578	2 063 672	1	18 391 065	18 391 065
	Červenec	53	42 415 146	800 286	1	-921 552	-921 552
Celkem		460	-2 818 811 044	-6 127 850	20	-222 851 737	-11 142 587

Konkurzy a restrukturalizace na Slovensku



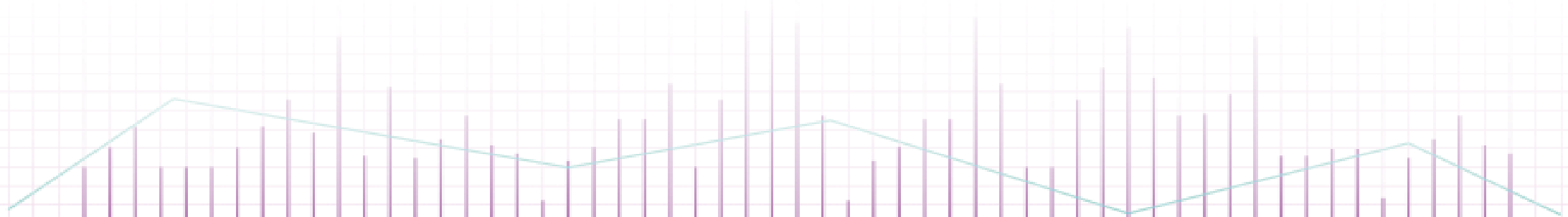
Vlastní jmění úpadců v konkurzním a restrukturalizačním řízení za poslední účetní období (v Kč):



Součet vlastního jmění pro úpadce s dostupnými finančními výkazy.



Objednání, o nás a omezení



Máte zájem o detailní analýzy z Insolvenčního rejstříku a Registra úpadcov?



Surveillance každý měsíc zveřejňuje podrobné přehledy o nových insolvenčních řízeních, které sestavuje z údajů českého Insolvenčního rejstříku a slovenského Registra úpadcov a které doplňuje o informace z dalších veřejně dostupných databází a zdrojů.

Pokud máte zájem o další detailní analýzy dat z uvedených rejstříků, kontaktujte nás.

O nás



Surveillance je specializovaná forenzní agentura zaměřená na vyšetřování sofistikované finanční kriminality páchané managementem a zaměstnanci v segmentu privátních společností a veřejné správy. Surveillance je jediná společnost svého druhu v České a Slovenské republice, jež se specializuje výhradně na vyšetřování a prevenci závažných manažerských podvodů a tzv. kriminality bílých límečků.

Jsme forenzní specialisté s desítkami let zkušeností v oblasti vyšetřování finanční kriminality. Jsme členy respektované Association of Certified Fraud Examiners (Asociace certifikovaných vyšetřovatelů podvodů), Council of International Investigators a Českého institutu interních auditorů.

Naše služby:

- Forenzní vyšetřování
- Forenzní podpora během insolvenčního řízení
- Prověřování firem a jednotlivců
- Zajišťování a analýza elektronických důkazů
- Vizualizace podnikových dat
- Forenzní due diligence v M&A
- Podpora advokátních kanceláří ve sporech

Česká republika:

Surveillance, s.r.o.

Opletalova 55, 110 00 Praha 1 –
Nové Město

IČO: 28253418

IČ DPH: CZ28253418

Slovensko:

Surveillance SK, s.r.o.

Panenská 23

811 03 Bratislava – Staré Mesto

IČO: 47634065

IČ DPH: SK2024051062

www.surveillance.com



Omezení



Informace uvedené v této zprávě jsou založeny výhradně na výsledcích vyhledávání veřejných informací, které jsme učinili v on-line zdrojích dostupných v České a Slovenské republice. Předpokládali jsme, že tato data a informace jsou přesné, správné a pravdivé a nejsou zavádějící. Nebyli jsme povinni ověřit a ani jsme neověřovali platnost, pravost a integritu těchto dat.

Přestože jsme se pokusili získat co nejaktuálnější a nejúplnější informace, nemáme možnost ani prostředky pro testování přesnosti, úplnosti a pravdivosti informací získaných z veřejných zdrojů. Zdroje informací, které používáme, mohou samy čerpat nebo využívat zprostředkované informace, a nemusejí být proto aktuální a mohou samy spoléhat na informace třetích stran. Neneseme proto žádnou odpovědnost a neručíme za přesnost a úplnost žádné z informací z veřejných zdrojů.

Informace uvedené v této zprávě byly shromážděny na základě prohledávání on-line veřejných zdrojů dostupných v České a Slovenské republice. Přestože informace získané z těchto zdrojů bývají považovány za pravdivé, nemůžeme garantovat jejich věrohodnost.

Neneseme proto žádnou odpovědnost za pravdivost a úplnost informací získaných z těchto zdrojů. Přestože informace získané z těchto zdrojů bývají všeobecně považovány za přesné, nemůžeme garantovat jejich důvěryhodnost. Taktéž nemůžeme ovlivnit periodicitu, s jakou poskytovatelé údajů aktualizují své záznamy, a proto si uvědomujeme omezenou aktuálnost a důvěryhodnost těchto informací.

Informace jsou získávány z mnoha databází, evidenčních systémů a dalších zdrojů, nad kterými nemáme žádnou kontrolu. Jedná se tak o potenciálně nespolehlivé a nepřesné elektronické zdroje. V těchto případech nemůžeme absolutně ručit za přesnost, úplnost, aktuálnost nebo dostupnost uvedených záznamů ani za vhodnost jednotlivých informací pro uživatele těchto záznamů a údajů.

Údaje v této zprávě jsou poskytovány s vědomím toho, že uživatel se na ně nebude spoléhat jako na jediný možný zdroj informací pro své rozhodování nebo pro zaujetí stanoviska k dalším záležitostem. Tam, kde je to nevyhnutelné, by měl uživatel zvážit potvrzení informací z této zprávy i z dalších dostupných zdrojů.

Zdroje dat:

Česká republika:
Insolvenční rejstřík: <https://isir.justice.cz>
Administrativní registr ekonomických subjektů: <http://www.info.mfcr.cz/ares/>

Slovensko:
Register úpadcov: <https://ru.justice.sk>
Register účtovných závierok:
<http://www.registeruz.sk>
Obchodný register: <http://www.orsr.sk/>



Surveilligence, s.r.o.

Opletalova 55, 110 00 Praha 1 – Nové Město

info@surveilligence.com | www.surveilligence.com

© 2018