

INSOLVENCY REPORT 8/2018

Úpadky právnických osob v České a Slovenské republice



OBDOBÍ:

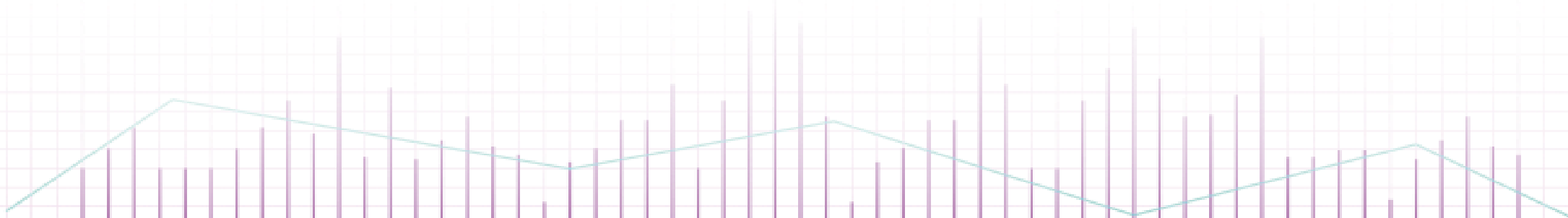
od 1.1. 2017 do 31. 8. 2018

K DATU:

31. 8. 2018



Shrnutí



SHRNUTÍ: Úpadky právnických osob v České republice a na Slovensku



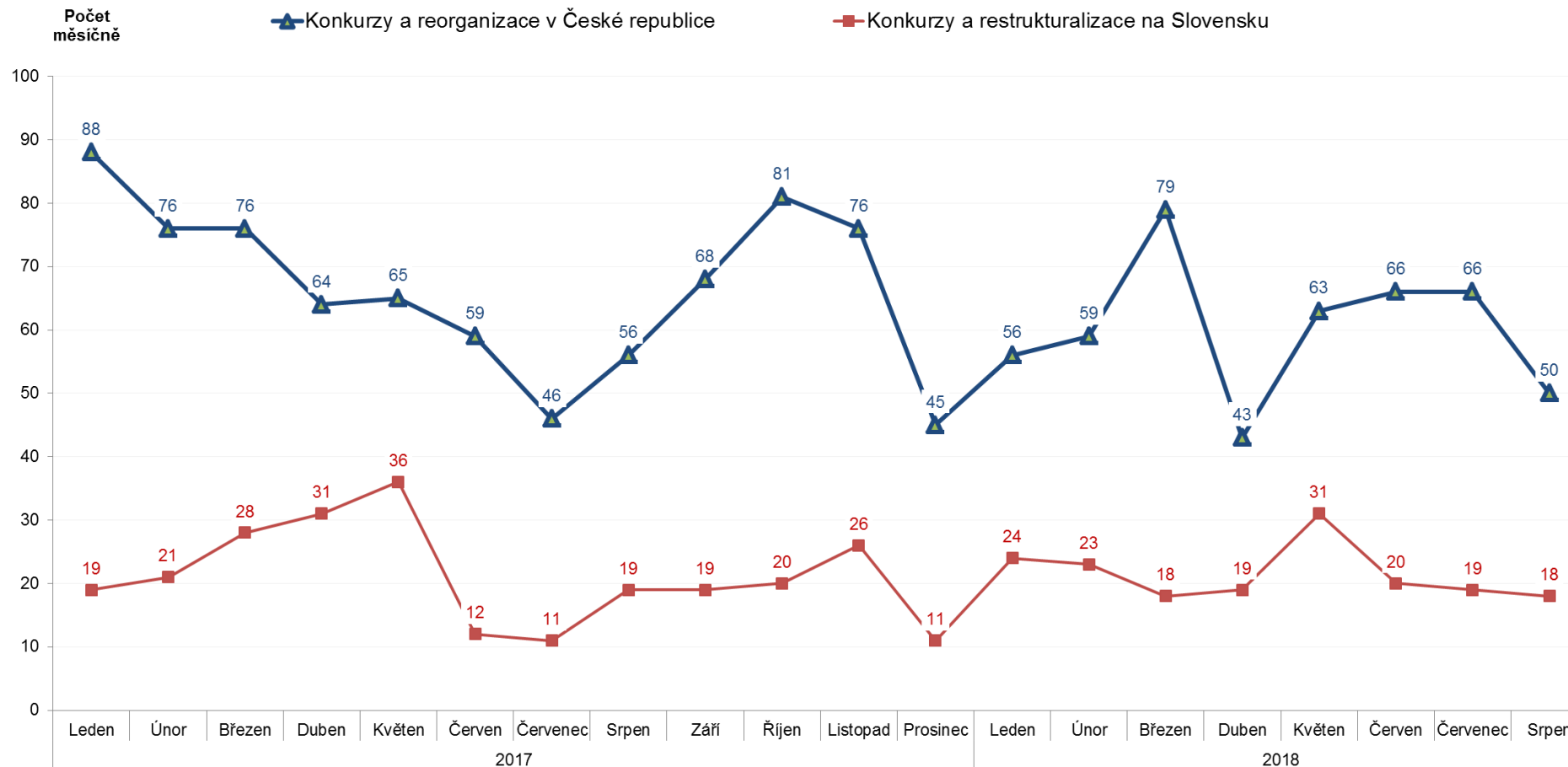
Česká republika

- V srpnu 2018 bylo podáno 82 insolvenčních návrhů, tj. o 10 návrhů méně než v červenci 2018. Počet insolvenčních návrhů stále nedosahuje úrovně let 2016 a 2017.
- Více než 60% insolvenčních návrhů v srpnu 2018 bylo podáno na firmy se stářím nad 10 let, polovina z firem měla méně než 10 pracovníků.
- V srpnu 2018 bylo prohlášeno 48 konkurzů právnických osob, o 16 méně než v červenci 2018 (64 konkurzů).
- Kumulativně se počet konkurzů a reorganizací drží v prvních osmi měsících 2018 stále pod úrovní let 2016 a 2017.
- V srpnu 2018 byly 2 povolené reorganizace (stejně jako v červenci 2018).
- V srpnu 2018 byl úpadek řešen formou konkurzu nebo reorganizace většinou ve firmách existujících nad 5 let, které zaměstnávaly méně než 5 pracovníků.
- Základní kapitál třech čtvrtin úpadců, kteří skončili v srpnu 2018 v konkurzu, nepřevyšoval 1 mil. Kč.

Slovensko

- Počet zahájených konkurzních a restrukturalizačních řízení v srpnu 2018 (31 řízení) byl druhým nejnižším v roce 2018.
- Nejvíce řízení bylo zahájeno ve firmách ve věku 5 až 10 let, s počtem zaměstnanců do 10 pracovníků, s obratem menším než 5 mil. Kč.
- Průměrné vlastní jmění společností v konkurzním řízení dosáhlo za srpen 2018 výše -1,28 mil. Kč, zatímco průměr za posledních 12 měsíců dosáhl -6,2 mil. Kč.
- Průměrné vlastní jmění společností v restrukturalizačním řízení dosáhlo za posledních 12 měsíců -11,25 mil. Kč.
- Až 59 % návrhů na konkurz nebo restrukturalizaci podali v prvních osmi měsících roku 2018 samotní dlužníci. Mezi věřitelskými návrhy dominují veřejné instituce (hlavně daňové úřady) s 20 % návrhů a právnické osoby (tj. obchodní partneři) s 14 % návrhů.

SHRNUTÍ: Konkurzy a reorganizace v České a Slovenské republice v srpnu 2018



Statistika obsahuje: počet prohlášených konkurzů a reorganizací v České republice a počet prohlášených konkurzů a povolených restrukturalizací na Slovensku

SHRNUTÍ: Insolvence právnických osob v České republice v srpnu 2018



82

insolvenčních návrhů

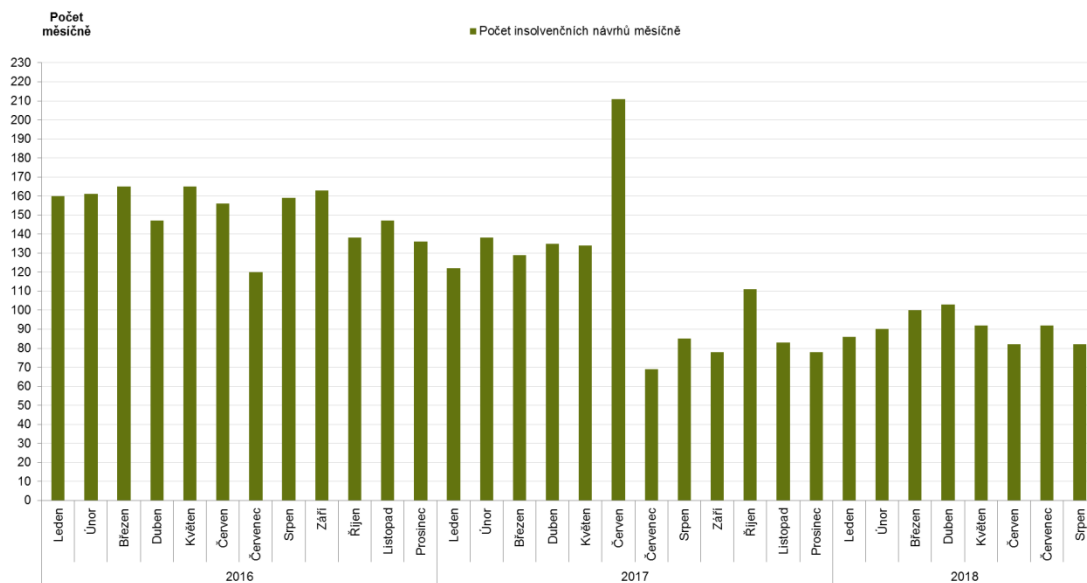
48

konkurzů

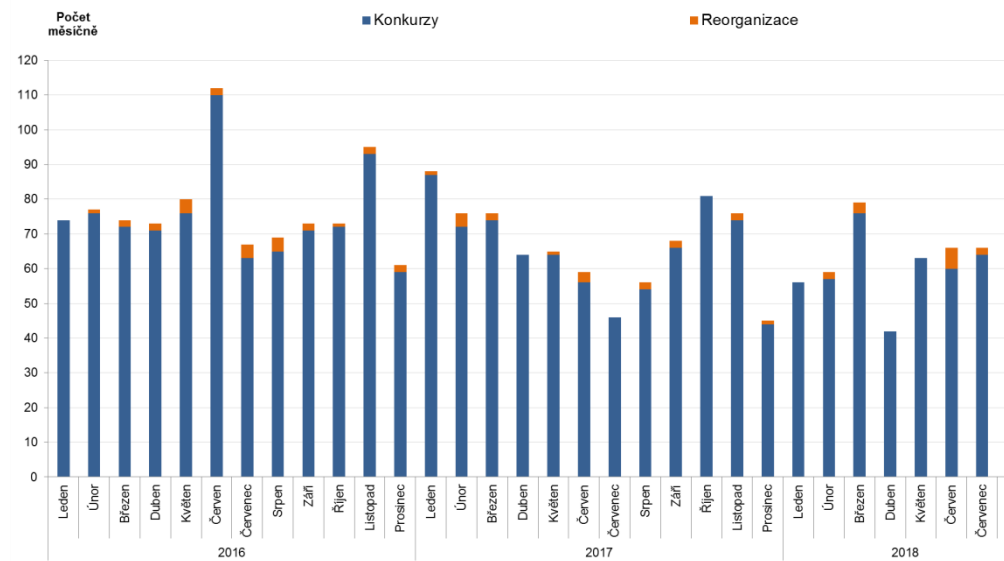
2

reorganizace

Insolvenční návrhy:



Konkurzy a reorganizace:



SHRNUTÍ: Konkurzy a restrukturalizace na Slovensku v srpnu 2018



31

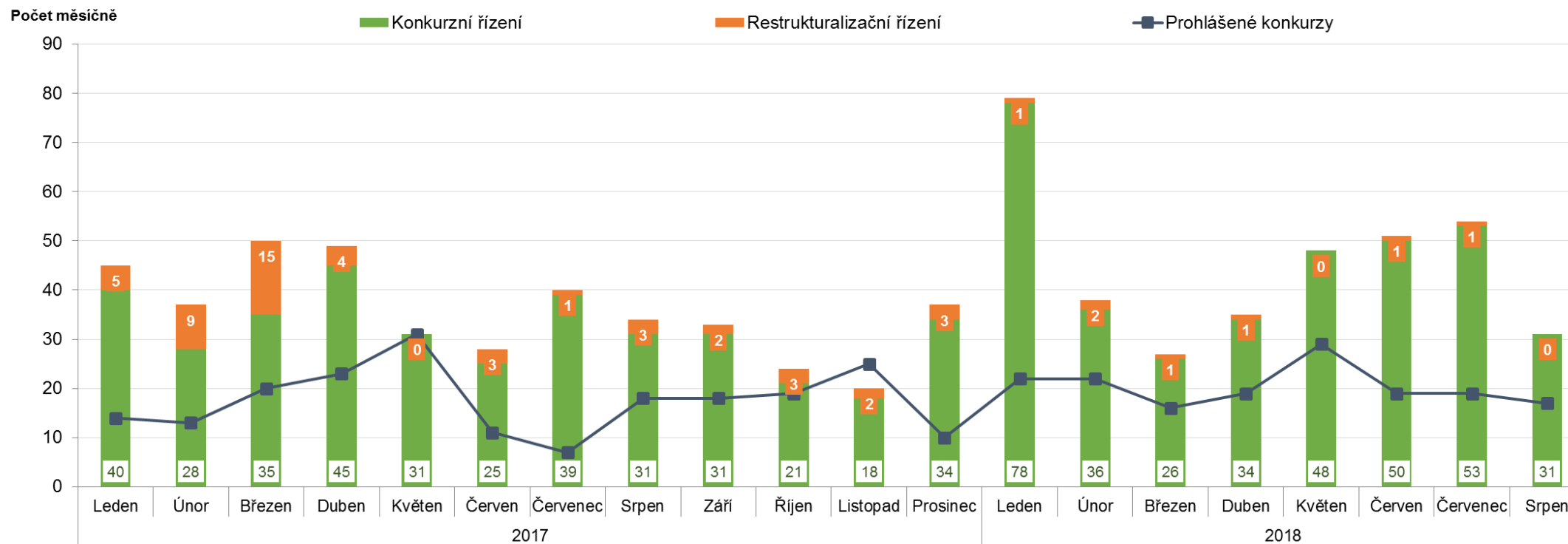
zahájených konkurzních řízení

0

zahájených restrukturalizačních řízení

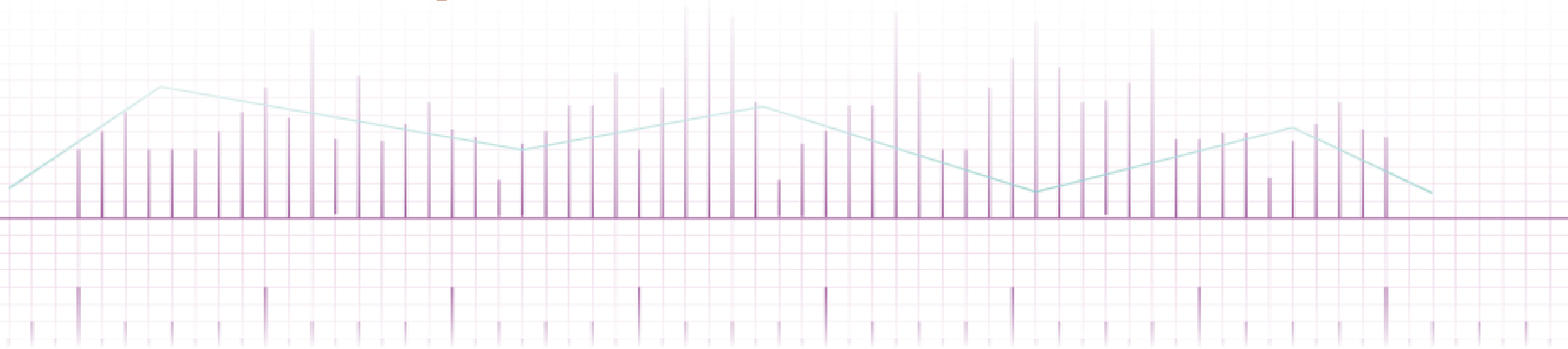
17

prohlášených konkurzů





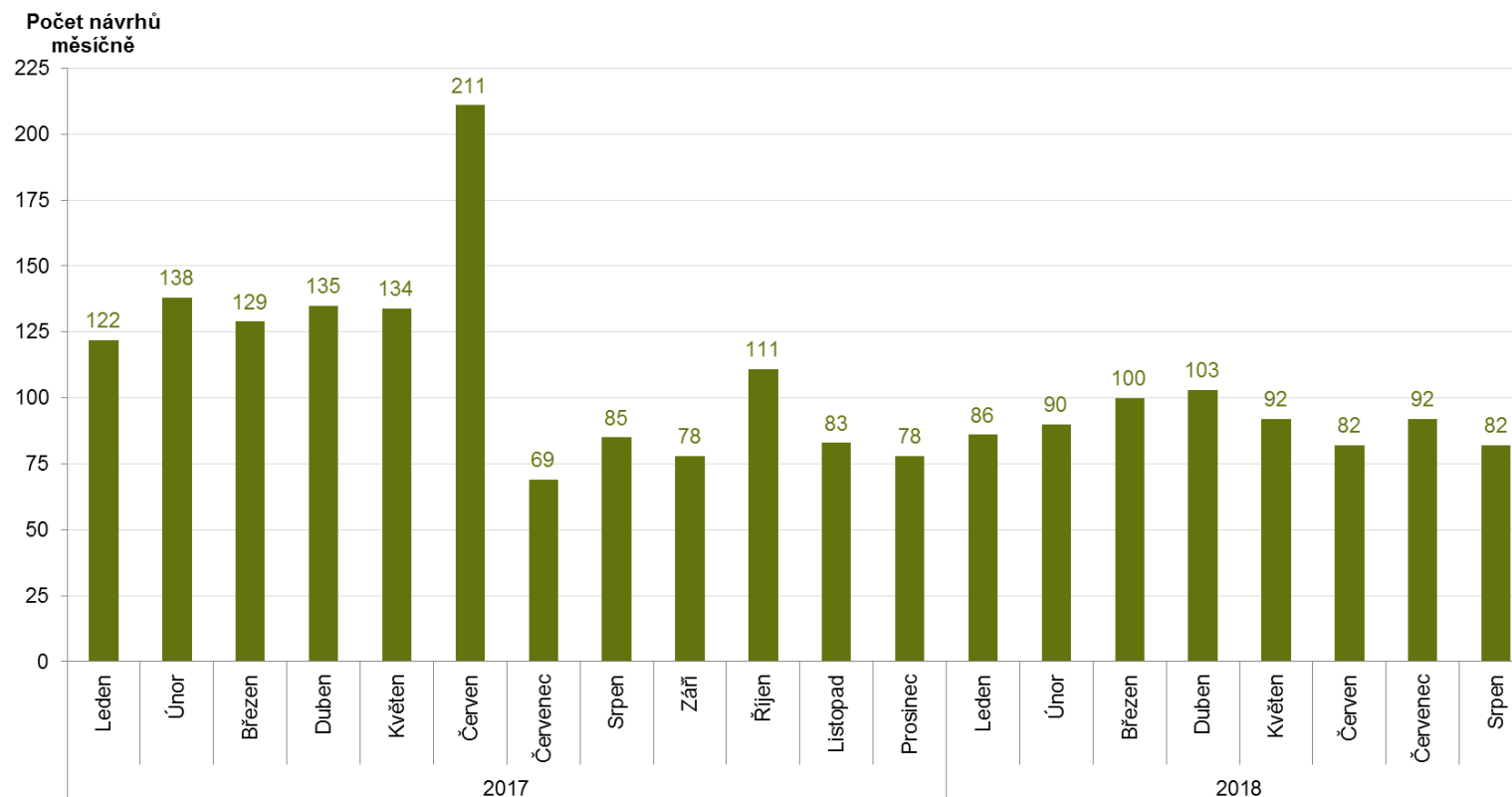
Úpadky právnických osob - Česká republika



Insolvenční řízení v České republice – insolvenční návrhy



Počet podaných insolvenčních návrhů v jednotlivých měsících od 1.1.2017:



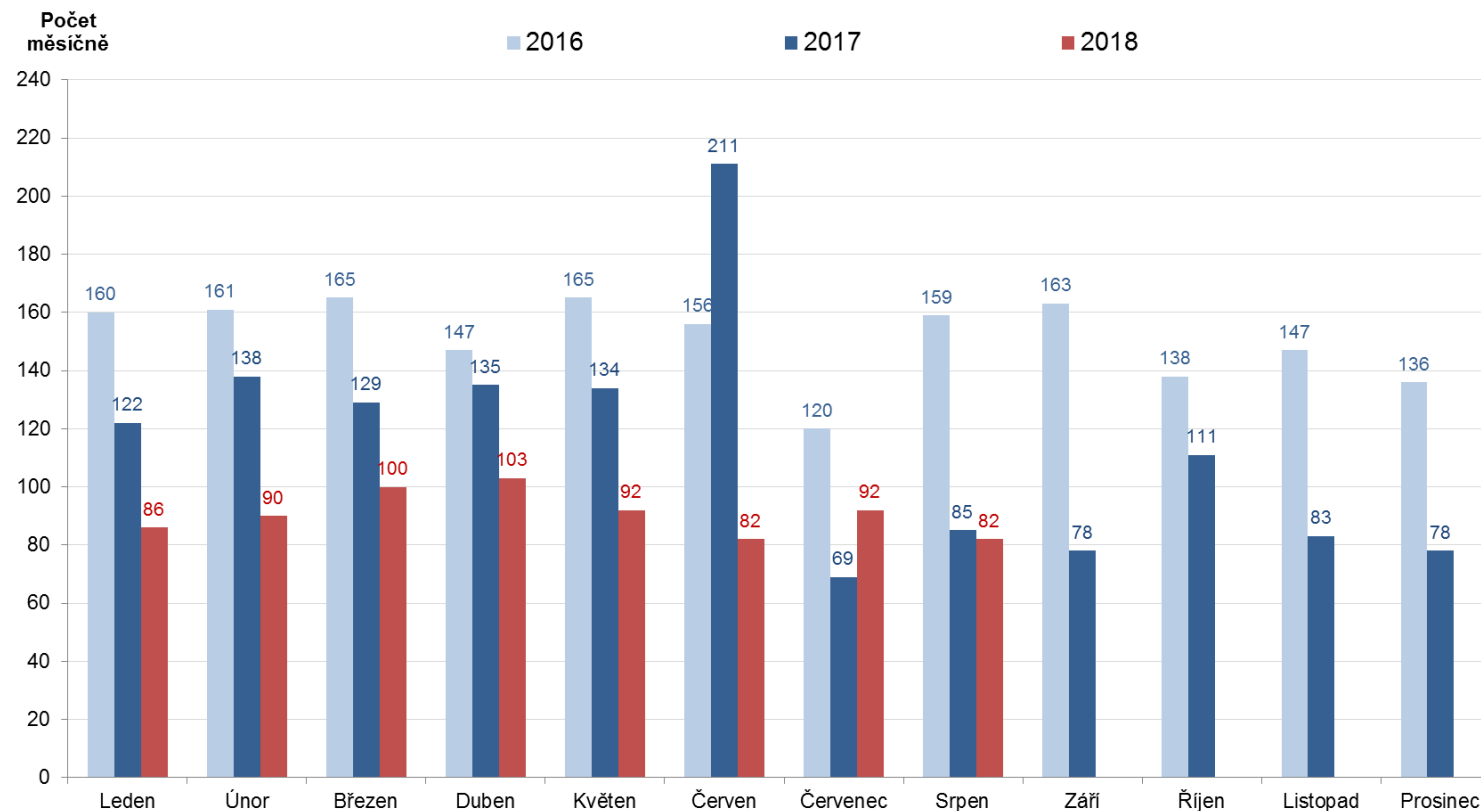
Rok	Měsíc	Počet návrhů	Kumulativně
2017	Leden	122	122
	Únor	138	260
	Březen	129	389
	Duben	135	524
	Květen	134	658
	Červen	211	869
	Červenec	69	938
	Srpen	85	1 023
	Září	78	1 101
	Říjen	111	1 212
	Listopad	83	1 295
	Prosinec	78	1 373
Celkem		1 373	
2018	Leden	86	86
	Únor	90	176
	Březen	100	276
	Duben	103	379
	Květen	92	471
	Červen	82	553
	Červenec	92	645
	Srpen	82	727
Celkem		727	

Statistika obsahuje počet podaných insolvenčních návrhů (podle data události „Vyhláška o zahájení insolvenčního řízení“), bez ohledu na jejich pozdější zamítnutí.

Insolvenční řízení v České republice – insolvenční návrhy



Měsíční porovnání počtu podaných insolvenčních návrhů v letech 2016 až 2018:



Počet návrhů	2016	2017	2018
Leden	160	122	86
Únor	161	138	90
Březen	165	129	100
Duben	147	135	103
Květen	165	134	92
Červen	156	211	82
Červenec	120	69	92
Srpen	159	85	82
Září	163	78	
Říjen	138	111	
Listopad	147	83	
Prosinec	136	78	
Celkem	1 817	1 373	727

Statistika obsahuje počet podaných insolvenčních návrhů (podle data události „Vyhláška o zahájení insolvenčního řízení“), bez ohledu na jejich pozdější zamítnutí.

Insolvenční řízení v České republice – insolvenční návrhy

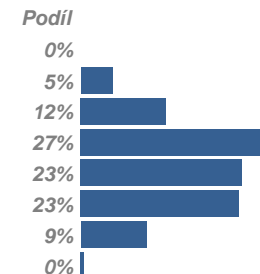


Počet podaných insolvenčních návrhů podle věku úpadců (v letech) za posledních 12 měsíců:

5 až 10 let

Nejvíce insolvenčních návrhů bylo podáno na firmy se stářím 5 až 10 let.

Stáří	Stáří společnosti úpadce (v letech)													Celkem	Podíl
	2017				2018										
	Září	Říjen	Listop	Prosín	Leden	Únor	Březen	Duben	Květen	Červen	Črvnc	Srpen			
0 - 1														0	0%
1 - 3	2	9	0	1	9	4	4	3	5	4	3	5	49	5%	
3 - 5	11	11	9	10	8	16	12	14	12	12	8	9	132	12%	
5 - 10	24	40	19	23	24	21	31	24	26	20	24	18	294	27%	
10 - 15	20	17	23	22	18	22	19	25	25	23	19	17	250	23%	
15 - 25	18	24	25	17	17	18	25	26	13	18	25	19	245	23%	
25 - 50	2	10	7	5	10	9	7	11	10	5	13	13	102	9%	
nad 50	1	0	0	0	0	0	2	0	1	0	0	1	5	0%	
Celkem	78	111	83	78	86	90	100	103	92	82	92	82	1077	100%	
<i>Podíl</i>	<i>7%</i>	<i>10%</i>	<i>8%</i>	<i>7%</i>	<i>8%</i>	<i>8%</i>	<i>9%</i>	<i>10%</i>	<i>9%</i>	<i>8%</i>	<i>9%</i>	<i>8%</i>			

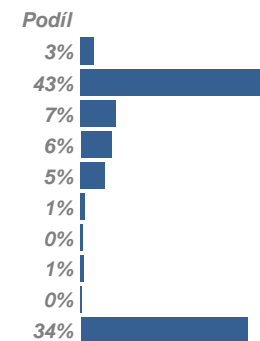


Počet podaných insolvenčních návrhů podle počtu zaměstnanců úpadců za posledních 12 měsíců:

Do 5 zaměstnanců

Nejvíce insolvenčních návrhů bylo podáno na firmy s méně než 5-ti zaměstnanci.

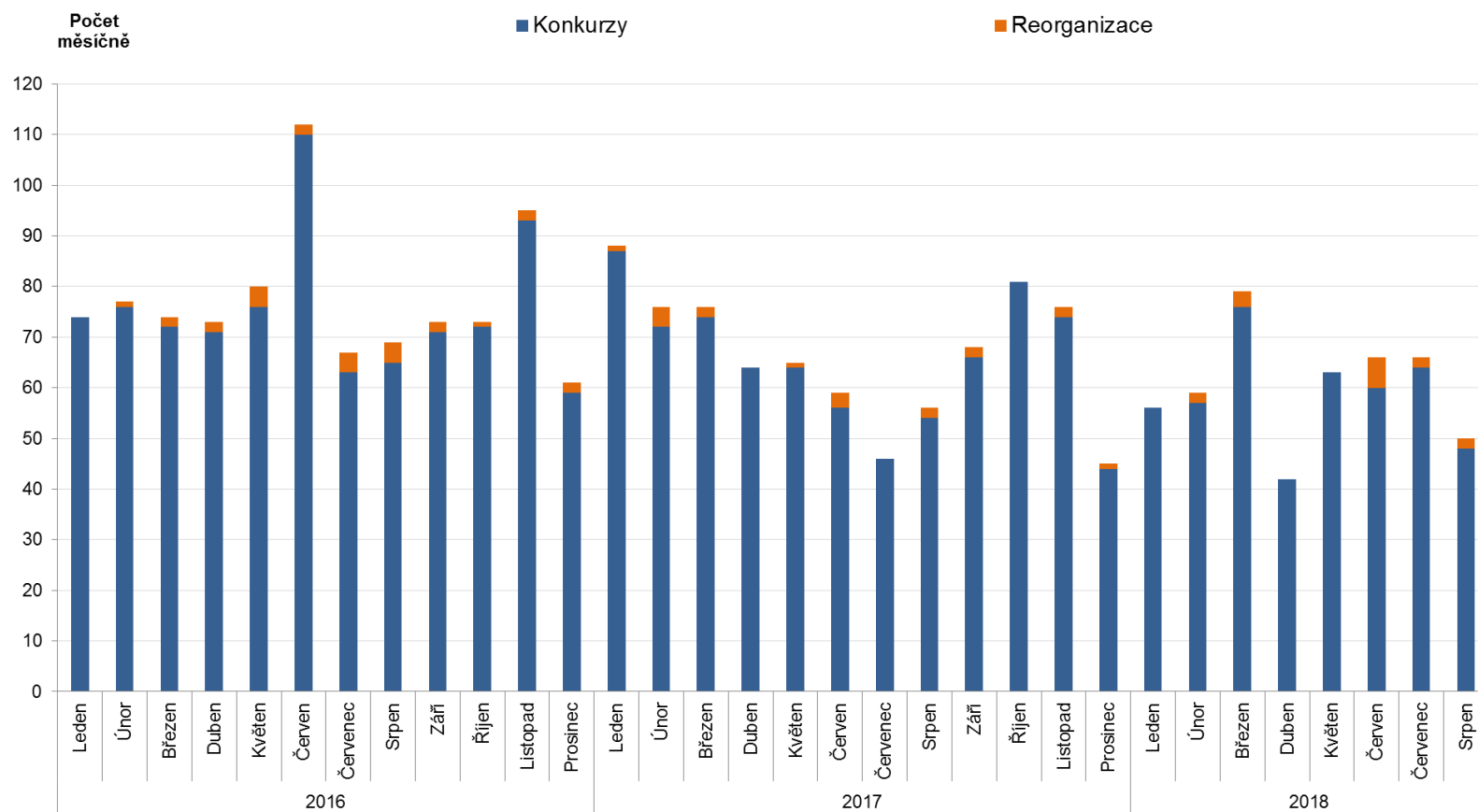
Počet zaměstnanců	Počet zaměstnanců úpadce													Celkem	Podíl
	2017				2018										
	Září	Říjen	Listop	Prosín	Leden	Únor	Březen	Duben	Květen	Červen	Črvnc	Srpen			
0	0	3	4	3	4	5	1	2	3	1	1	2	29	3%	
1 - 5	28	53	36	44	38	40	45	42	37	30	35	31	459	43%	
6 - 9	7	5	4	3	7	5	7	15	7	7	4	7	78	7%	
10 - 19	2	8	6	0	9	4	4	7	3	7	11	6	67	6%	
20 - 49	5	2	1	1	5	1	4	7	5	10	4	9	54	5%	
50 - 99	2	0	0	0	0	0	1	0	0	0	3	3	9	1%	
100 - 249	0	1	0	0	0	0	1	0	1	1	0	0	4	0%	
250 - 499	1	0	0	0	0	0	0	1	1	0	3	1	7	1%	
nad 500	0	0	0	0	0	0	2	0	1	0	0	0	3	0%	
nezjištěn	33	39	32	27	23	35	35	29	34	26	31	23	367	34%	
Celkem	78	111	83	78	86	90	100	103	92	82	92	82	1077	100%	
<i>Podíl</i>	<i>7%</i>	<i>10%</i>	<i>8%</i>	<i>7%</i>	<i>8%</i>	<i>8%</i>	<i>9%</i>	<i>10%</i>	<i>9%</i>	<i>8%</i>	<i>9%</i>	<i>8%</i>			



Insolvenční řízení v České republice – konkurzy a reorganizace



Měsíční vývoj počtu konkurzů a reorganizací od 1.1.2016:



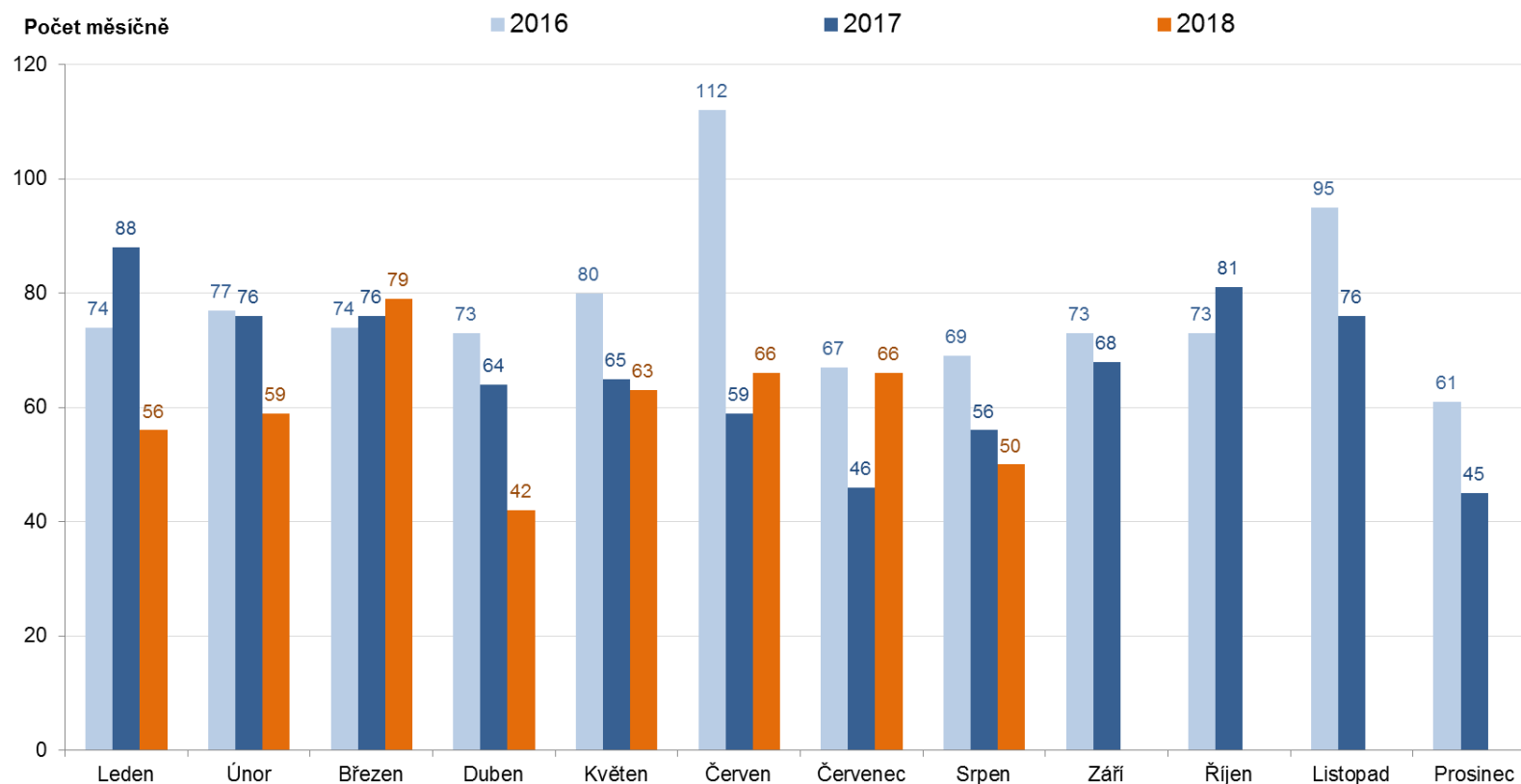
Rok	Měsíc	Konkurzy	Reorganizace	Reorganizace a konkurzy kumulativně
2016	Leden	74	0	74
	Únor	76	1	151
	Březen	72	2	225
	Duben	71	2	298
	Květen	76	4	378
	Červen	110	2	490
	Červenec	63	4	557
	Srpen	65	4	626
	Září	71	2	699
	Říjen	72	1	772
	Listopad	93	2	867
	Prosinec	59	2	928
2017	Leden	87	1	88
	Únor	72	4	164
	Březen	74	2	240
	Duben	64	0	304
	Květen	64	1	369
	Červen	56	3	428
	Červenec	46	0	474
	Srpen	54	2	530
	Září	66	2	598
	Říjen	81	0	679
	Listopad	74	2	755
	Prosinec	44	1	800
2018	Leden	56	0	56
	Únor	57	2	115
	Březen	76	3	194
	Duben	42	0	236
	Květen	63	0	299
	Červen	60	6	365
	Červenec	64	2	431
	Srpen	48	2	481

Statistika obsahuje počet prohlášených konkurzů a restrukturalizací v daném měsíci, bez ohledu na jejich pozdější zamítnutí.

Insolvenční řízení v České republice – konkurzy a reorganizace



Měsíční počty konkurzů a reorganizací v letech 2016 až 2018:



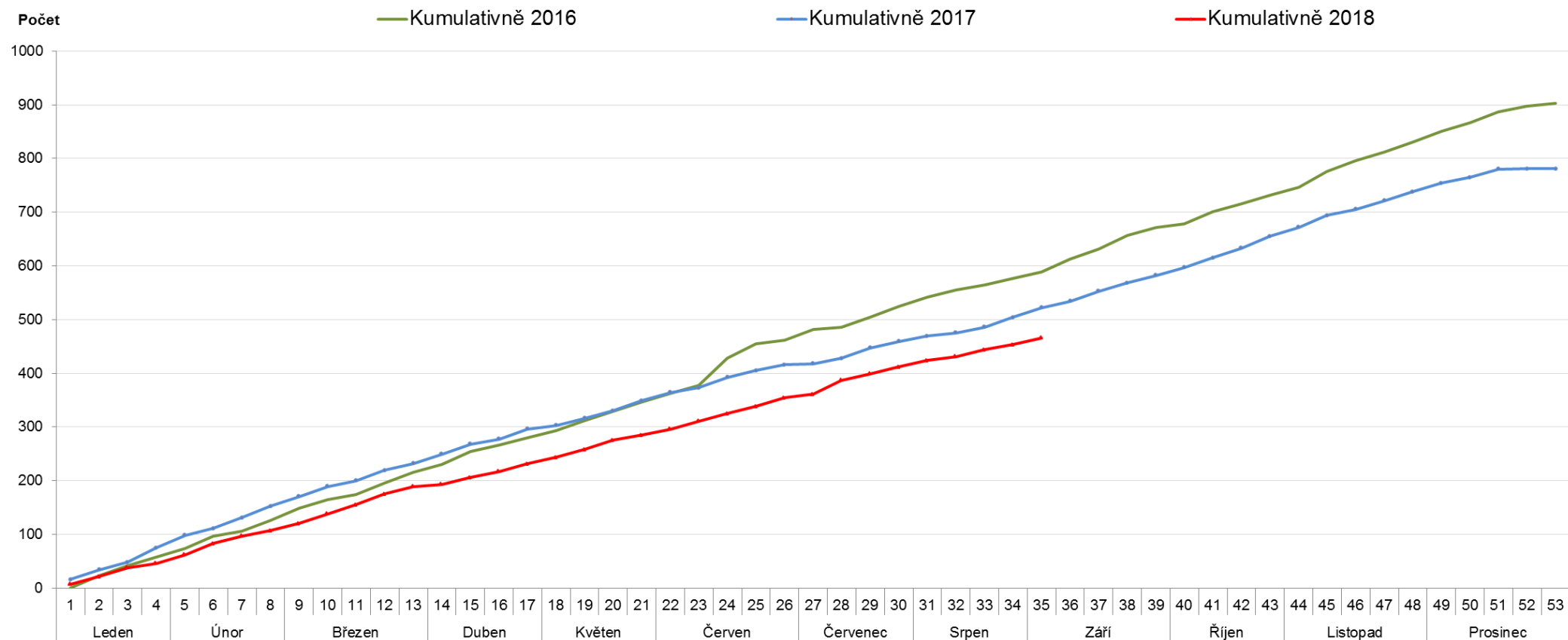
Počet	2016	2017	2018
Leden	74	88	56
Únor	77	76	59
Březen	74	76	79
Duben	73	64	42
Květen	80	65	63
Červen	112	59	66
Červenec	67	46	66
Srpen	69	56	50
Září	73	68	
Říjen	73	81	
Listopad	95	76	
Prosinec	61	45	
Celkem	928	800	481

Statistika obsahuje počet prohlášených konkurzů a restrukturalizací v daném měsíci, bez ohledu na jejich pozdější zamítnutí.

Insolvenční řízení v České republice – konkurzy a reorganizace



Kumulativní vývoj počtu konkurzů v jednotlivých týdnech v období let 2016 až 2018:



Statistika obsahuje počet prohlášených konkurzů v daném měsíci, bez ohledu na jejich pozdější zamítnutí.

Insolvenční řízení v České republice – konkurzy

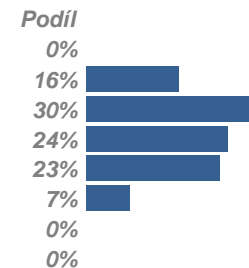


Počet konkurzů podle stáří úpadců (v letech) za posledních 12 měsíců:

6 až 10 let

Nejvíce konkurzů proběhlo ve firmách se stářím 6 až 10 let.

Stáří	Stáří společnosti úpadce (v letech)												Celkem	Podíl	
	2017				2018										
	Září	Říjen	Listop	Prosín	Leden	Únor	Březen	Duben	Květen	Červen	Črvnc	Srpen			
0														0	0%
1 - 5		8	13	10	8	7	7	13	8	13	10	8	10	115	16%
6 - 10		23	25	21	12	21	17	24	10	24	16	17	11	221	30%
11 - 15		7	21	20	11	13	18	22	12	7	15	17	12	175	24%
16 - 25		20	19	18	12	12	11	15	9	10	14	16	10	166	23%
26 - 50		8	3	5	1	3	4	2	3	9	5	6	5	54	7%
nad 50 nezjištěn														0	0%
Celkem		66	81	74	44	56	57	76	42	63	60	64	48	731	100%
<i>Podíl</i>		<i>9%</i>	<i>11%</i>	<i>10%</i>	<i>6%</i>	<i>8%</i>	<i>8%</i>	<i>10%</i>	<i>6%</i>	<i>9%</i>	<i>8%</i>	<i>9%</i>	<i>7%</i>		

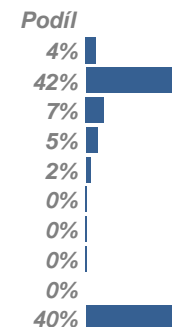


Počet konkurzů podle počtu zaměstnanců úpadců za posledních 12 měsíců:

do 5 zaměstnanců

Nejvíce konkurzů proběhlo ve firmách s méně než 5-ti zaměstnanci.

Počet zaměstn.	Počet zaměstnanců úpadce												Celkem	Podíl
	2017				2018									
	Září	Říjen	Listop	Prosín	Leden	Únor	Březen	Duben	Květen	Červen	Črvnc	Srpen		
0	1	6	2	3	3	1	6	1	1	2	2	0	28	4%
1 - 5	25	27	32	13	24	24	30	15	24	36	31	25	306	42%
6 - 9	1	4	3	2	9	3	4	1	9	6	7	2	51	7%
10 - 19	2	1	3	0	1	5	6	4	5	2	4	1	34	5%
20 - 49	1	0	0	2	0	1	2	1	3	2	0	2	14	2%
50 - 99	1	0	0	1	0	0	0	1	0	0	0	0	3	0%
100 - 249	0	0	0	1	0	0	0	0	0	0	1	1	3	0%
250 - 499	0	0	0	0	0	0	0	0	1	0	1	0	2	0%
nad 500 nezjištěno	0	0	0	0	0	0	0	0	0	0	0	0	0	0%
Celkem	31	81	74	44	56	57	76	42	63	60	64	48	731	100%
<i>Podíl</i>	<i>4%</i>	<i>11%</i>	<i>10%</i>	<i>6%</i>	<i>8%</i>	<i>8%</i>	<i>10%</i>	<i>6%</i>	<i>9%</i>	<i>8%</i>	<i>9%</i>	<i>7%</i>		



Insolvenční řízení v České republice – konkurzy

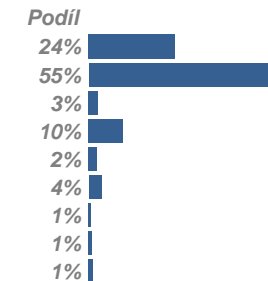


Počet konkurzů podle základního kapitálu za posledních 12 měsíců:

0,2 mil. až 1 mil. Kč

Nejvíce konkurzů proběhlo ve firmách se základním kapitálem v rozsahu 200 tis. Kč až 1 mil. Kč.

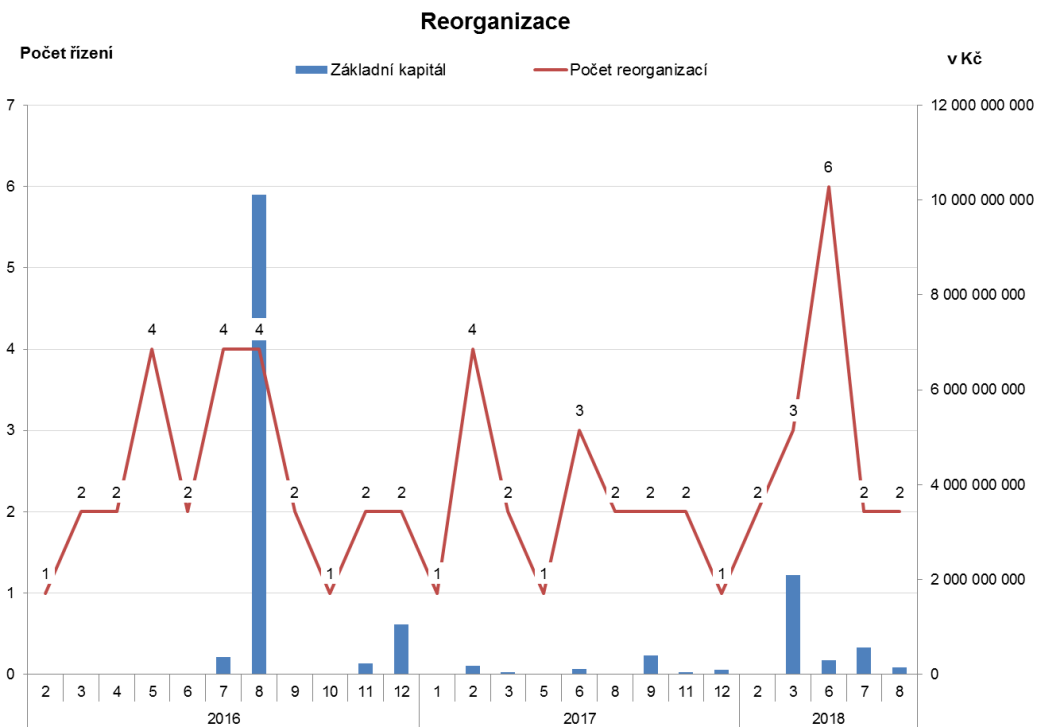
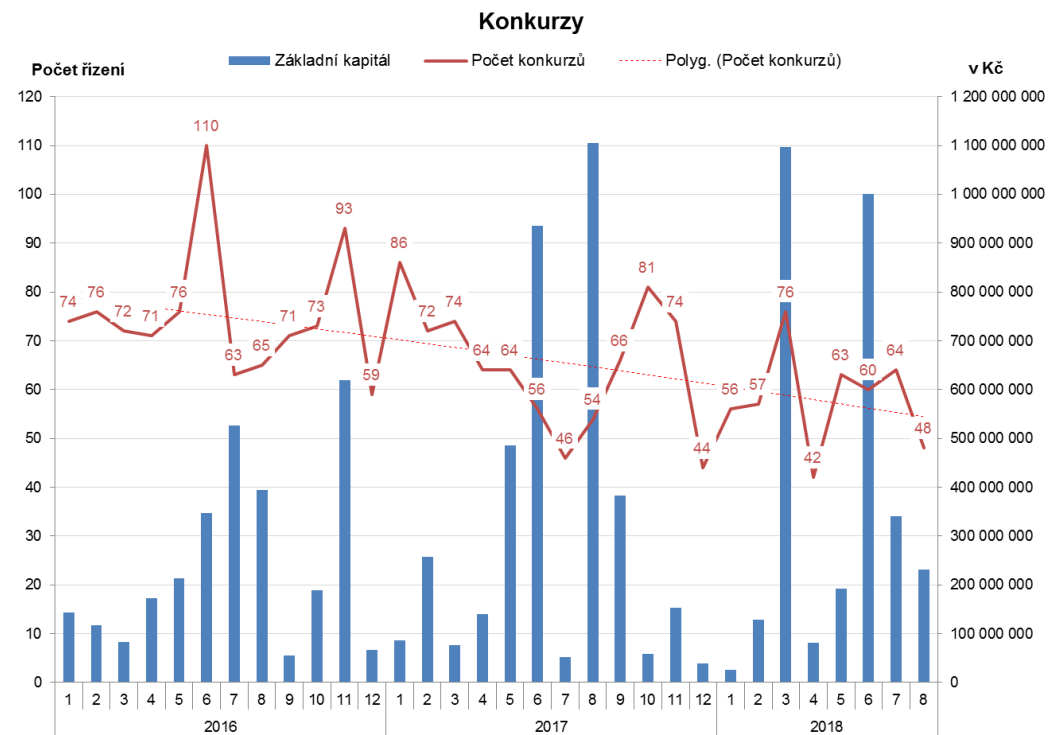
ZK v tis. Kč	Základní kapitál úpadce												Celkem	Podíl
	2017				2018									
	Září	Říjen	Listop	Prosín	Leden	Únor	Březen	Duben	Květen	Červen	Črvc	Srpen		
0 - 200	18	16	20	14	12	10	13	12	18	16	14	14	177	24%
200 - 1 000	31	55	39	22	39	31	50	23	29	30	31	20	400	55%
1000 - 2 000	2	0	6	0	1	3	3	1	1	1	2	0	20	3%
2 000 - 5 000	7	5	5	5	2	9	6	2	6	8	8	7	70	10%
5 000 - 10 000	4	2	1	1	2	1	1	1	3	0	1	1	18	2%
10 000 - 50 000	1	2	1	1	0	2	1	3	4	3	3	5	26	4%
50 000 - 100 000	1	0	0	0	0	1	1	0	1	0	0	0	4	1%
nad 100 000	1	0	1	0	0	0	1	0	0	1	2	1	7	1%
nezjištěno	1	1	1	1	0	0	0	0	1	1	3	0	9	1%
Celkem	66	81	74	44	56	57	76	42	63	60	64	48	731	
<i>Podíl</i>	9%	11%	10%	6%	8%	8%	10%	6%	9%	8%	9%	7%	100%	



Insolvenční řízení v České republice – konkurzy



Celkem základní kapitál úpadců v konkurzu a v reorganizaci po měsících (v Kč):



Insolvenční řízení v České republice – konkurzy



Přehled počtu konkurzů právnických osob za posledních 12 měsíců podle insolvenčních správců (z důvodu rozsahu jsou jmenovitě uvedeni pouze správci s více než čtyřmi řízeními):

Název / jméno insolvenčního správce	Počet konkurzních řízení												Celkem	Podíl
	2017				2018									
	Září	Říjen	Listop	Prosín	Leden	Únor	Březen	Duben	Květen	Červen	Črvnc	Srpen		
AS ZIZLAVSKY v.o.s.	2	1	3	6	0	1	3	1	1	0	0	1	19	2,4%
Insolvency Project v.o.s.	3	0	0	1	2	3	0	0	0	0	3	2	14	1,8%
CURATORES v.o.s.	5	1	0	2	0	1	1	0	0	0	3	0	13	1,7%
Administrace insolvenční CITY TOWER, v.o.s.	0	0	3	2	1	1	1	0	1	0	2	0	11	1,4%
Indra-Šebesta v.o.s.	1	0	0	0	0	1	0	3	0	0	3	2	10	1,3%
Burián & Penka, insolvency, v.o.s.	3	0	1	0	0	1	1	0	1	3	0	0	10	1,3%
Insolvenční agentura v.o.s.	0	0	2	0	2	0	0	1	0	3	0	1	9	1,2%
Horák Martin	2	2	2	0	1	0	0	0	1	0	1	0	9	1,2%
Insolvenční správci, v.o.s.	2	2	1	0	0	1	0	0	1	1	0	0	8	1,0%
KOPPA, v.o.s.	0	2	0	1	0	0	0	1	0	2	0	1	7	0,9%
INS-SPRÁVCE v.o.s.	0	1	4	0	0	1	0	0	0	0	1	0	7	0,9%
TP Insolvency, v.o.s.	0	0	2	0	0	2	0	0	1	2	0	0	7	0,9%
Javůrek & Materna v.o.s.	0	0	2	0	0	0	0	0	3	1	0	0	6	0,8%
Fabian Pavel	1	1	1	0	1	0	0	0	0	1	0	1	6	0,8%
AKKRM insolvency, v.o.s.	0	0	0	1	0	0	0	1	4	0	0	0	6	0,8%
JK Insolv, v.o.s.	1	2	0	0	0	1	2	0	0	0	0	0	6	0,8%
Zajícová Zuzana	0	2	1	0	2	0	0	0	0	0	0	0	5	0,6%
Sedlák Josef	1	2	0	2	0	0	0	0	0	0	0	0	5	0,6%
Lužová Jiřina	2	0	0	0	0	1	1	1	0	0	0	0	5	0,6%
Fabrinská Monika	0	1	0	1	0	1	0	0	0	1	0	1	5	0,6%
Tlustý Pavel	0	0	0	0	1	0	1	2	0	1	0	0	5	0,6%
Gartšík Tomáš	0	0	2	0	0	0	1	0	1	1	0	0	5	0,6%
Diviš Libor	0	1	1	0	0	0	1	0	0	0	1	1	5	0,6%
Insolvenční společnost v.o.s.	0	3	1	0	0	0	0	0	0	0	0	1	5	0,6%
Růnová v.o.s.	1	0	1	0	0	0	1	0	0	1	0	1	5	0,6%
AB insolvency v.o.s.	2	0	0	0	1	0	0	0	0	1	1	0	5	0,6%
Smrčka a Kubálek v.o.s.	0	0	0	0	0	0	0	0	1	2	2	0	5	0,6%
Jasinský Richard	0	1	1	0	1	0	1	0	0	0	0	1	5	0,6%
Ostatní	46	70	60	29	46	43	62	35	52	42	49	40	574	73,4%
Celkem	72	92	88	45	58	58	76	45	67	62	66	53	782	100,0%
<i>Podíl</i>	<i>9%</i>	<i>12%</i>	<i>11%</i>	<i>6%</i>	<i>7%</i>	<i>7%</i>	<i>10%</i>	<i>6%</i>	<i>9%</i>	<i>8%</i>	<i>8%</i>	<i>7%</i>	<i>100%</i>	

V případě působení více správců v rámci jednoho konkurzu, byl takový konkurz přidán do statistiky víckrát.

Insolvenční řízení v České republice – věřitelé dlužníků / právnických osob



Přehled počtu pohledávek věřitelů v období od 1.1.2017 - dle původu:

Původ věřitel	Kategorie - typ věřitele	Počet pohledávek věřitelů právnických osob							Celkem	
		od 1.1.2017 do 5.2.2018	od 6.2.2018 do 5.3.2018	od 6.3.2018 do 5.4.2018	od 6.4.2018 do 2.5.2018	od 3.5.2018 do 4.6.2018	od 5.6.2018 do 1.7.2018	od 2.7.2018 do 1.8.2018		od 2.8.2018 do 1.9.2018
Česká republika	akciová společnost	2 498	253	464	348	431	313	291	357	4 955
	společnost s ruč. omez.	5 199	451	716	605	665	550	590	643	9 419
	fyzická osoba	2 631	239	252	217	286	247	212	260	4 344
	pojišťovna	1 350	131	172	165	186	154	175	204	2 537
	exekutor	755	96	91	124	94	69	103	116	1 448
	ostatní	2 502	365	359	397	796	266	266	342	5 293
	Celkem	14 935	1 535	2 054	1 856	2 458	1 599	1 637	1 922	27 996
Zahraničí	GmbH	69	2	12	4	8	15	7	11	128
	SA	36	4	5	2	12	3	1	6	69
	AG	22	2	10	6	13	3	2	7	65
	Limited	27	2	5	6	3	2	3	3	51
	Sp.z o.o.	32	1	6	4	3	0	2	1	49
	ostatní	78	6	13	9	22	10	4	9	151
	Celkem	264	17	51	31	61	33	19	37	513
Celkem	15 199	1 552	2 105	1 887	2 519	1 632	1 656	1 959	28 509	

Statistika obsahuje přehled počtu pohledávek věřitelů v insolvenčních řízeních, která byla zahájena pouze v roce 2017 a 2018.

Insolvenční řízení v České republice – věřitelé dlužníků / právnických osob



Přehled řízení a počtu pohledávek bankovních věřitelů v období od 1.1.2017:

Název	Počet																Celkem	
	od 1.1.2017 do 5.2.2018		od 6.2.2018 do 5.3.2018		od 6.3.2018 do 5.4.2018		od 6.4.2018 do 2.5.2018		od 3.5.2018 do 4.6.2018		od 5.6.2018 do 1.7.2018		od 2.7.2018 do 1.8.2018		od 2.8.2018 do 1.9.2018		Počet řízení	Počet pohledávek
	Počet řízení	Počet pohledávek	Počet řízení	Počet pohledávek	Počet řízení	Počet pohledávek	Počet řízení	Počet pohledávek	Počet řízení	Počet pohledávek	Počet řízení	Počet pohledávek	Počet řízení	Počet pohledávek	Počet řízení	Počet pohledávek		
Komerční banka, a.s.	96	99	14	15	10	10	5	5	16	23	10	10	8	8	14	15	173	185
Československá obchodní banka, a. s.	75	88	19	21	14	14	20	21	10	10	11	11	10	12	10	11	169	188
Česká spořitelna a.s.	53	53	10	10	7	18	11	11	10	10	3	3	7	7	6	10	107	122
Českomoravská záruční a rozvojová banka, a.s.	48	55	7	7	6	6	6	6	7	7	5	5	12	14	2	2	93	102
MONETA Money Bank, a.s.	48	52	3	3	9	10	1	1	3	4	4	4	7	7	3	3	78	84
Raiffeisenbank a.s.	35	38	0	0	5	5	8	8	5	6	5	5	2	2	2	3	62	67
UniCredit Bank Czech Republic and Slovakia, a.s.	17	17	0	0	2	6	2	2	3	3	1	1	0	0	5	6	30	35
Citibank Europe plc	5	5	1	1	6	6	2	4	5	7	1	1	0	0	2	2	22	26
Oberbank AG	6	6	0	0	3	3	3	3	6	7	2	3	1	1	0	0	21	23
Equa bank a.s.	7	10	0	0	1	1	0	0	0	0	0	0	2	2	0	0	10	13
Fio banka, a.s.	5	5	0	0	1	1	0	0	1	1	0	0	1	1	1	1	9	9
Sberbank CZ, a.s.	3	4	0	0	0	0	0	0	2	2	0	0	3	3	0	0	8	9
PPF banka a.s.	5	6	1	1	0	0	1	1	0	0	0	0	0	0	0	0	7	8
Waldviertler Sparkasse Bank AG	0	0	2	2	0	0	1	1	2	2	0	0	0	0	1	1	6	6
Česká exportní banka, a.s.	4	5	0	0	0	0	0	0	2	3	0	0	0	0	0	0	6	8
ERB bank, a.s., v likvidaci	3	3	0	0	0	0	1	1	1	1	0	0	0	0	0	0	5	5
COMMERZBANK AKTiengesellschaft	0	0	0	0	1	1	0	0	1	1	2	2	1	1	0	0	5	5
BNP Paribas Personal Finance SA	2	2	1	1	0	0	0	0	1	1	1	1	0	0	0	0	5	5
HSBC Bank plc	3	3	0	0	1	1	0	0	0	0	0	0	0	0	0	0	4	4
Expobank CZ a.s.	0	0	0	0	0	0	0	0	2	3	1	1	0	0	0	0	3	4
Privatbanka, a.s.	1	1	0	0	0	0	0	0	1	1	0	0	0	0	0	0	2	2
Ge Capital Bank AG	0	0	0	0	1	1	0	0	0	0	0	0	0	0	1	1	2	2
Raiffeisenlandesbank Oberösterreich Aktiengesellschaft	1	1	0	0	0	0	0	0	1	1	0	0	0	0	0	0	2	2
Hypoteční banka, a. s.	1	1	0	0	0	0	0	0	0	0	0	0	0	0	1	1	2	2
Landesbank Baden-Württemberg	0	0	0	0	0	0	0	0	0	0	0	0	1	1	0	0	1	1
Volksbank Raiffeisenbank Nordoberpfalz eG	0	0	0	0	0	0	0	0	1	1	0	0	0	0	0	0	1	1
TARGOBANK AG	0	0	0	0	0	0	0	0	0	0	0	0	0	0	1	1	1	1
Česká národní banka	1	1	0	0	0	0	0	0	0	0	0	0	0	0	0	0	1	1
Banka CREDITAS a.s.	1	1	0	0	0	0	0	0	0	0	0	0	0	0	0	0	1	1
Sparkasse Lambach Bank Aktiengesellschaft	0	0	0	0	1	1	0	0	0	0	0	0	0	0	0	0	1	1
Všeobecná úverová banka, a.s.	0	0	0	0	0	0	0	0	0	0	0	0	0	0	1	1	1	1
Tatra banka, a.s.	0	0	0	0	0	0	0	0	0	0	1	1	0	0	0	0	1	1
Poštovní banka, a.s.	0	0	0	0	0	0	0	0	1	1	0	0	0	0	0	0	1	1
Deutsche Bank AG	0	0	0	0	1	1	0	0	0	0	0	0	0	0	0	0	1	1
Celkem	420	456	58	61	69	85	61	64	81	95	47	48	55	59	50	58	841	926

Statistika obsahuje přehled počtu pohledávek věřitelů v insolvenčních řízeních, která byla zahájena pouze v roce 2017 a 2018.

Insolvenční řízení v České republice – konkurzy



Přehled nejvýznamnějších konkurzů právnických osob v aktuálním měsíci podle výše základního kapitálu (výběr nad 200 tis. Kč):

PČ	Spisová značka	Datum vzniku	IČ	Název	Správce	Datum konkurzu	Počet zaměstnanců	Stáří (v letech)	Základní kapitál (v Kč)
1	INS 9635/2018	10.12.1997	25510584	Mart s.r.o.	Indra-Šebesta v.o.s.	24.8.2018	100 - 199 zaměstnanců	21	100 000 000
2	INS 5389/2018	1.1.2006	26098733	Vykov a.s.	Insolvency Project v.o.s.	27.8.2018	Neuvedeno	13	30 200 000
3	INS 3067/2013	3.9.1993	47673630	DRAFT - OVA a.s.	Pavlíček Libor	31.8.2018	Neuvedeno	20	29 000 000
4	INS 5614/2018	1.5.1992	46678387	Vimperská masna, a.s.	Fabrinská Monika	22.8.2018	1 - 5 zaměstnanců	26	25 856 000
5	INS 10667/2017	24.8.1995	63275899	LD OKNA a.s.	Foll Robert	20.8.2018	1 - 5 zaměstnanců	22	10 000 000
6	INS 4095/2018	23.10.1991	18953484	RIEGER - KLOSS ORGELBAU s.r.o.	Cigánková Dana	13.8.2018	Neuvedeno	27	10 000 000
7	INS 29484/2016	6.4.2000	25596080	Česká energie, a.s.	AS ZIZLAVSKY v.o.s. , Szabo Vladimír, KOPPA, v.o.s. , Insolvenční agentura v.o.s.	29.8.2018	Neuvedeno	17	6 000 000
8	INS 10287/2018	7.7.2008	28085965	evocati s.r.o.	Hart & Partners, v.o.s.	22.8.2018	25 - 49 zaměstnanců	10	2 848 000
9	INS 11210/2018	10.4.2013	01576321	HZT Technik - servis, a.s.	Šlampová Darina	2.8.2018	25 - 49 zaměstnanců	6	2 000 000
10	INS 5781/2018	18.12.2003	26002531	První regionální rozvojová a.s.	Fabian Pavel	3.8.2018	1 - 5 zaměstnanců	15	2 000 000
11	INS 9907/2018	4.7.2007	27519252	AVEGUARD a.s.	Línková Šárka	23.8.2018	Neuvedeno	11	2 000 000
12	INS 3468/2018	4.6.2010	28627415	FIDUCIARIO a.s. "v likvidaci"	Brátová a Krejčí, v.o.s.	7.8.2018	Neuvedeno	8	2 000 000
13	INS 12156/2018	10.7.2013	01879880	One Energy & One Mobile a.s.	Štefánek Michael, Jánošík David	17.8.2018	Neuvedeno	6	2 000 000
14	INS 594/2018	4.5.2006	27453995	Euro Money CZECH a.s.	Lukáčová Kateřina	28.8.2018	Neuvedeno	12	2 000 000
15	INS 14391/2017	18.11.1991	15771199	POUZARSPORT spol. s r.o.	Štancl - insolvence v.o.s. , Kořenář Miroslav	24.8.2018	Neuvedeno	26	640 000
16	INS 232/2018	13.6.2014	03104303	Agnus Solutions s.r.o.	Neumann Petr	30.8.2018	1 - 5 zaměstnanců	4	400 000
17	INS 8861/2018	26.8.2005	27481379	BKZ - AGRO s.r.o.	Kabelková Eva	15.8.2018	1 - 5 zaměstnanců	13	300 000

Insolvenční řízení v České republice – konkurzy



Přehled nejvýznamnějších konkurzů právnických osob v aktuálním měsíci podle počtu zaměstnanců (výběr nad 5 zaměstnanců):

Pč	Spisová značka	Datum vzniku	IČ	Název	Správce	Datum konkurzu	Počet zaměstnanců	Stáří (v letech)	Základní kapitál (v Kč)
1	INS 9635/2018	10.12.1997	25510584	Mart s.r.o.	Indra-Šebesta v.o.s.	24.8.2018	100 - 199 zaměstnanců	21	100 000 000
2	INS 10287/2018	7.7.2008	28085965	evocati s.r.o.	Hart & Partners, v.o.s.	22.8.2018	25 - 49 zaměstnanců	10	2 848 000
3	INS 11210/2018	10.4.2013	01576321	HZT Technik - servis, a.s.	Šlampová Darina	2.8.2018	25 - 49 zaměstnanců	6	2 000 000
4	INS 11317/2018	8.3.2012	28830318	Pekárna Lipka s.r.o.	Uhlíř David	17.8.2018	10 - 19 zaměstnanců	7	200 000
5	INS 8348/2018	21.3.2013	01489488	EKOBIOMASA s.r.o.	Paclík - insolvenční správce a spol.	2.8.2018	6 - 9 zaměstnanců	6	200 000
6	INS 5916/2018	19.9.2014	03486273	AEROVISION k.s.	Hartman Jakub	10.8.2018	6 - 9 zaměstnanců	4	1 000

Insolvenční řízení v České republice – reorganizace



Přehled reorganizací právnických osob v roce 2018:

Pč	Datum stavu	Spisová značka	Datum vzniku	IČ	Název	Správce	Počet zaměstnanců	Stáří (v letech)	Základní kapitál (v Kč)
1	7.2.2018	INS 16884/2017	20.7.2000	25860330	LICHNA TRADE CZ, s.r.o.	Vandrovec David	50 - 99 zaměstnanců	18	100 000
2	28.2.2018	INS 8186/2017	7.12.1990	00663891	Savas spol. s r.o.	Jukl Jan, Svoboda Jaroslav	10 - 19 zaměstnanců	27	160 000
3	7.3.2018	INS 9602/2017	4.1.1994	47675870	TELO a.s.	Insolvenční společnost v.o.s. , Winkelhoferová Lenka	1 - 5 zaměstnanců	24	1 000 000
4	12.3.2018	INS 18368/2017	6.5.1994	60196998	A Vest, a.s.	Hýsková Petra	Neuvedeno	24	2 227 200
5	16.3.2018	INS 4078/2018	18.4.2001	25877950	VÍTKOVICE HEAVY MACHINERY a.s.	KONREO, v.o.s.	1000 - 1499 zaměstnanců	17	2 100 000 000
6	13.6.2018	INS 1207/2018	27.2.2009	28575733	PROJEKT MORAVSKÁ, s.r.o.	TP Insolvence, v.o.s.	1 - 5 zaměstnanců	10	200 000
7	21.6.2018	INS 8492/2018	17.3.2008	28366085	BOR Biotechnology, a.s.	1. správcovská a konkurzní v.o.s.	10 - 19 zaměstnanců	11	307 000 000
8	22.6.2018	INS 6460/2018	7.10.2008	27547582	NH Glass s.r.o.	Smrčka a Kubálek v.o.s.	25 - 49 zaměstnanců	10	200 000
9	26.6.2018	INS 11182/2017	7.4.2009	28335830	OTR Recycling s.r.o.	Tichovský Ivo	10 - 19 zaměstnanců	9	200 000
10	27.6.2018	INS 4399/2018	25.9.2013	02147173	VÍTKOVICKÉ STROJÍRNY s.r.o.	Vlašáný Lukáš, Winkelhoferová Lenka, Vlašáný Lukáš	500 - 999 zaměstnanců	5	200 000
11	29.6.2018	INS 6472/2018	26.3.2012	29313015	BPS Stanoviště s.r.o.	Jánošík David	1 - 5 zaměstnanců	7	200 000
12	25.7.2018	INS 7406/2018	1.5.1992	45534276	VEBA, textilní závody a.s.	Cupka Josef	500 - 999 zaměstnanců	27	560 382 000
13	26.7.2018	INS 7152/2018	1.3.1993	47048174	Zemědělské družstvo Sádek	1. správcovská a konkurzní v.o.s.	6 - 9 zaměstnanců	26	6 234 000
14	10.8.2018	INS 12453/2018	1.1.2001	25871587	VÍTKOVICE MECHANIKA a. s.	KONREO, v.o.s.	250 - 499 zaměstnanců	18	155 000 000
15	22.8.2018	INS 11095/2018	20.3.2006	27680339	SCF SERVIS, s.r.o.	Jánošík David	50 - 99 zaměstnanců	13	300 000

Insolvenční řízení v České republice – reorganizace na konkurz

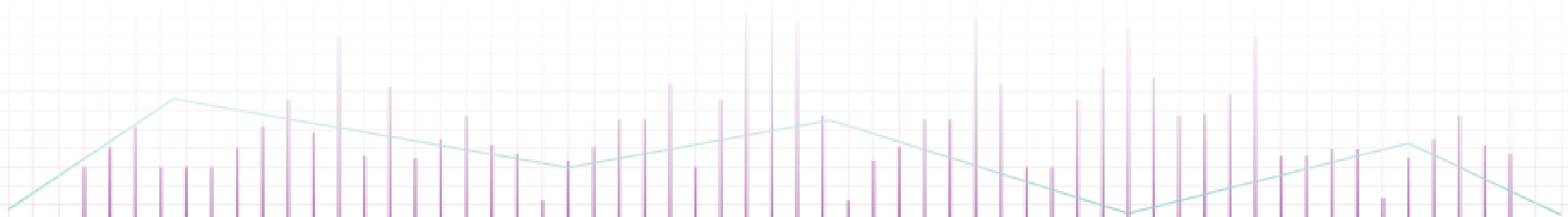


Přehled reorganizací právnických osob, které byly v roce 2018 přeměněny v konkurz:

Pč	Datum konkurzu	Datum reorganizace	Spisová značka	Datum vzniku	IČ	Název	Správce	Počet zaměstnanců	Stáří (v letech)	Základní kapitál (v Kč)
1	17.1.2018	24.2.2017	INS 17030/2016	27.4.1992	45271917	International Wellness Center, s.r.o.	Administrace insolvenčí CITY TOWER, v.o.s.	1 - 5 zaměstnanců	25	200 000
2	12.2.2018	10.2.2016	INS 32262/2015	6.8.2008	28669771	Chrudim IRON & STEEL, s.r.o.	UbrIS v.o.s.	6 - 9 zaměstnanců	8	10 823 935
3	20.2.2018	7.4.2014	INS 8997/2014	7.10.2005	27483037	OCELTECH, s.r.o.	AS ZIZLAVSKY v.o.s.	10 - 19 zaměstnanců	9	200 000
4	16.3.2018	13.8.2015	INS 25927/2014	24.7.2007	27736962	MATOUŠEK CZ a.s.	Svoboda Jaroslav	25 - 49 zaměstnanců	8	42 000 000
5	23.3.2018	16.6.2017	INS 9495/2016	9.11.2005	26095815	Masokombinát Tábor s.r.o.	AK2H insolvence v.o.s.	Neuvedeno	11	210 000
6	3.5.2018	6.10.2016	INS 32653/2014	14.7.2010	29228018	PSK - ASM s.r.o.	Šváb Milan, Horizont ISPL v.o.s.	Neuvedeno	5	2 100 000
7	11.5.2018	27.2.2017	INS 16348/2016	30.9.1996	25079450	Velvana, a. s.	Tetera a spol., Jinochová Matyášová Martina, INSOL.UTION, v.o.s.	6 - 9 zaměstnanců	20	90 350 000
8	11.7.2018	30.3.2016	INS 25731/2015	9.6.1997	25271253	D.K.E. Dobré s.r.o.	Indra-Šebesta v.o.s., Česká insolvenční v.o.s.	Neuvedeno	19	3 100 000
9	27.7.2018	6.12.2017	INS 14437/2017	1.3.1996	64506347	KRÁLOVOPOLSKÁ RIA, a.s.	Šotek Ivo, Administrace insolvenčí CITY TOWER, v.o.s.	100 - 199 zaměstnanců	22	103 011 000



Úpadky právnických osob - Slovensko



Konkurzy a restrukturalizace na Slovensku



Konkurzy v aktuálním měsíci:

31 zahájených konkurzních řízení

21 zastavených, zejména pro nedostatek majetku

17 prohlášených konkurzů

15 zrušených konkurzů

Restrukturalizace v aktuálním měsíci:

žádné zahájené restrukturalizační řízení

1 zastavené restrukturalizační řízení

1 povolená restrukturalizace

1 ukončená restrukturalizace

Počet podle typu události za posledních 12 měsíců:

Typ události	Období zahájení řízení	2017				2018								Celkem
		Září	Říjen	Listopad	Prosinec	Leden	Únor	Březen	Duben	Květen	Červen	Červenec	Srpen	
Zahájené konkurzní řízení	v období od 1.1.2017	31	21	18	34	78	36	26	34	48	50	53	31	460
Zastavené konkurzní řízení	včetně řízení před 01.01.2017	14	14	14	15	17	8	17	25	17	20	19	21	201
Přerušené konkurzní řízení	včetně řízení před 01.01.2017			1			1	1			2	2	1	8
Prohlášený konkurz	včetně řízení před 01.01.2017	18	19	25	10	22	22	16	19	29	19	19	17	235
Zrušený konkurz	včetně řízení před 01.01.2017	12	9	13	11	17	15	12	6	8	21	7	15	146
Zahájené restrukturalizační řízení	v období od 1.1.2017	2	3	2	3	1	2	1	1		1	1		17
Zastavené restrukturalizační řízení	včetně řízení před 01.01.2017	1	1	1	2		1						1	7
Povolená restrukturalizace	včetně řízení před 01.01.2017	1	1	1	1	2	1	2		2	1		1	13
Ukončená restrukturalizace	včetně řízení před 01.01.2017	9	4	9	6	1	3	1	1	3	2	3	1	43

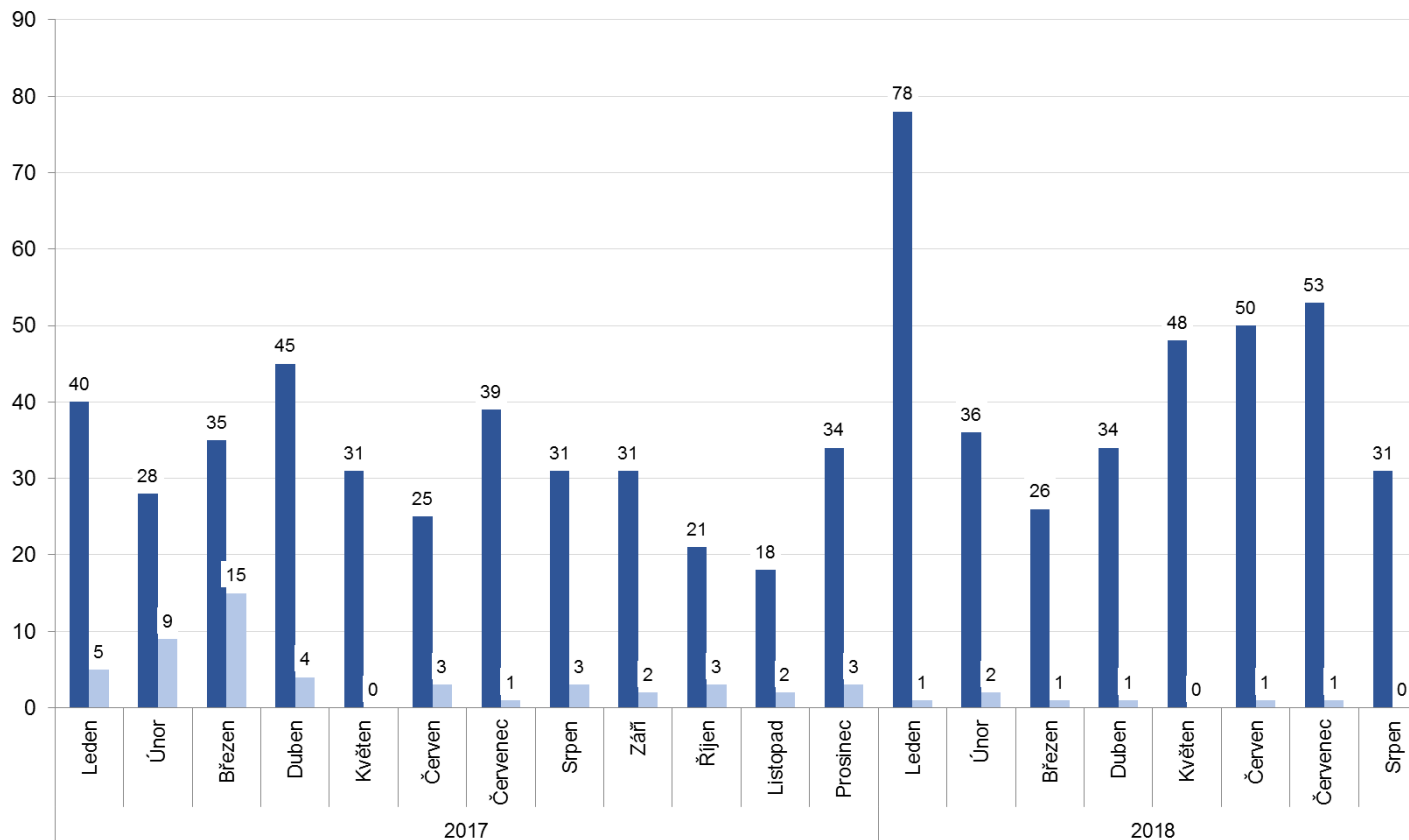
Konkurzy a restrukturalizace na Slovensku



Počet zahájených řízení po měsících od 1. 1. 2017:

Počet měsíčně

■ Konkurzní řízení ■ Restrukturalizační řízení

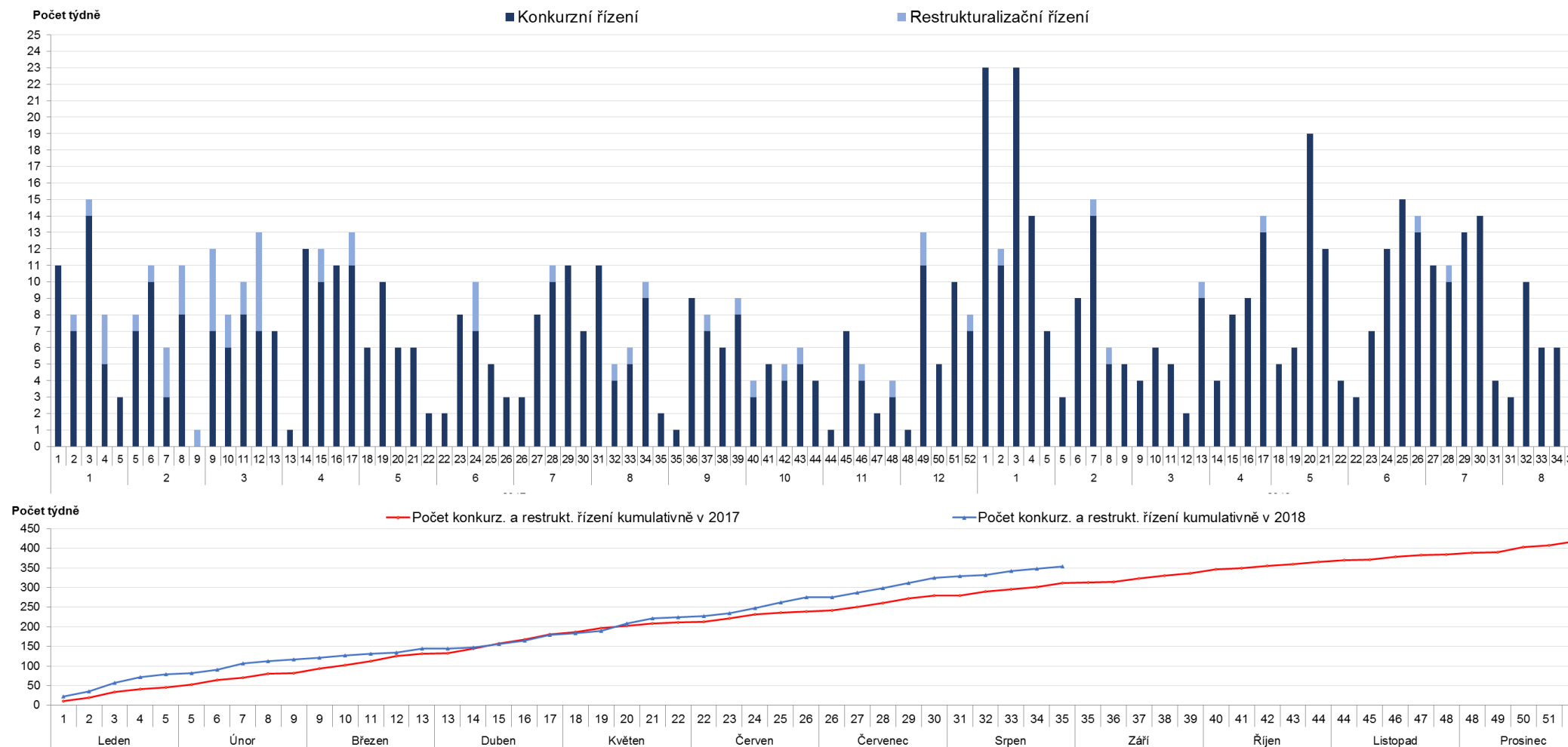


	Konkurzní řízení	Restruktural. řízení	Celkem	
2017	Leden	40	5	45
	Únor	28	9	37
	Březen	35	15	50
	Duben	45	4	49
	Květen	31	0	31
	Červen	25	3	28
	Červenec	39	1	40
	Srpen	31	3	34
	Září	31	2	33
	Říjen	21	3	24
	Listopad	18	2	20
	Prosinec	34	3	37
Celkem	378	50	428	
2018	Leden	78	1	79
	Únor	36	2	38
	Březen	26	1	27
	Duben	34	1	35
	Květen	48	0	48
	Červen	50	1	51
	Červenec	53	1	54
	Srpen	31	0	31
Celkem	356	7	363	

Konkurzy a restrukturalizace na Slovensku



Počet zahájených řízení po týdnech a kumulativně trendy od 1. 1. 2017:





Konkurzy a restrukturalizace na Slovensku

Počet zahájených konkurzních a restrukturalizačních řízení podle stáří úpadců (v letech):

5 až 10 let

Nejvíce řízení bylo zahájeno ve firmách ve věku 5 až 10 let.

Stáří	Stáří společnosti úpadce (v letech)													Celkem	Podíl
	2017				2018										
	Září	Říjen	Listopad	Prosinec	Leden	Únor	Březen	Duben	Květen	Červen	Červenec	Srpen			
do 1	0	0	0	0	1	0	0	0	0	1	0	0	2	0%	
od 1 do 3	0	0	0	1	1	0	1	1	2	3	1	0	10	2%	
od 3 do 5	4	0	2	1	4	1	3	2	0	4	2	2	25	5%	
od 5 do 10	18	5	4	8	18	11	6	12	19	13	16	12	142	30%	
od 10 do 15	3	6	11	13	26	10	4	7	14	14	17	8	133	28%	
od 15 do 25	6	11	2	13	26	15	8	7	9	15	14	9	135	29%	
od 25 do 50	2	2	0	1	3	1	5	6	2	1	2	0	25	5%	
nad 50	0	0	0	0	0	0	0	0	0	0	1	0	1	0%	
Celkem	33	24	19	37	79	38	27	35	46	51	53	31	473		
<i>Podíl</i>	<i>7%</i>	<i>5%</i>	<i>4%</i>	<i>8%</i>	<i>17%</i>	<i>8%</i>	<i>6%</i>	<i>7%</i>	<i>10%</i>	<i>11%</i>	<i>11%</i>	<i>7%</i>	<i>100%</i>		

Počet zahájených konkurzních a restrukturalizačních řízení podle počtu zaměstnanců úpadců:

1 až 9 zaměstnanců

Nejvíce řízení bylo zahájeno ve firmách s méně než 10 zaměstnanci.

Počet zaměstnanců	Počet zaměstnanců úpadce													Celkem	Podíl
	2017				2018										
	Září	Říjen	Listopad	Prosinec	Leden	Únor	Březen	Duben	Květen	Červen	Červenec	Srpen			
0	2	0	0	0	1	0	0	0	0	0	1	0	4	1%	
od 1 do 9	9	7	7	7	23	9	9	7	5	9	10	13	115	24%	
od 10 do 24	1	4	0	2	8	2	1	2	2	3	1	2	28	6%	
od 25 do 99	3	3	1	3	3	3	1	2	1	1	3	1	25	5%	
od 100 do 249	0	0	0	0	0	0	0	1	0	0	2	0	3	1%	
od 250 do 499	0	0	0	0	0	0	1	0	0	1	0	0	2	0%	
nad 1000	0	0	0	0	0	0	0	0	0	0	1	0	1	0%	
nejjistěno	18	10	11	25	44	24	15	23	38	37	35	15	295	62%	
Celkem	33	24	19	37	79	38	27	35	46	51	53	31	473		
<i>Podíl</i>	<i>7%</i>	<i>5%</i>	<i>4%</i>	<i>8%</i>	<i>17%</i>	<i>8%</i>	<i>6%</i>	<i>7%</i>	<i>10%</i>	<i>11%</i>	<i>11%</i>	<i>7%</i>	<i>100%</i>		

Konkurzy a restrukturalizace na Slovensku

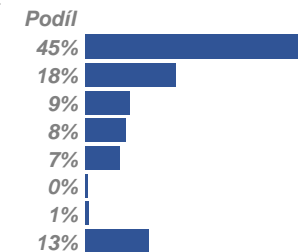


Počet zahájených řízení podle bilanční sumy úpadců za poslední účetní období (v mil. Kč):

do 5 mil. Kč

Nejvíce řízení bylo zahájeno ve firmách s hodnotou aktiv do 5 mil. Kč.

Aktiva	Aktiva/ bilanční suma, v mil. Kč														Celkem	Podíl
	2017				2018											
	Září	Říjen	Listopad	Prosinec	Leden	Únor	Březen	Duben	Květen	Červen	Červenec	Srpen				
do 5	17	8	9	16	29	19	13	14	21	25	26	14	211	45%		
5 - 25	5	8	5	4	12	7	5	11	6	4	8	10	85	18%		
25 - 50	3	1	2	2	8	6	2	2	4	7	3	2	42	9%		
50 - 100	5	1	2	2	12	3	1	3	2	2	3	2	38	8%		
100 - 500	0	4	0	4	3	1	2	3	4	5	4	2	32	7%		
500 - 1 000	0	0	1	0	0	0	0	0	0	0	1	0	2	0%		
nad 1000	1	0	0	0	0	0	1	0	0	0	1	0	3	1%		
bez dat	2	2	0	9	15	2	3	2	9	8	7	1	60	13%		
Celkem	33	24	19	37	79	38	27	35	46	51	53	31	473	100%		
<i>Podíl</i>	7%	5%	4%	8%	17%	8%	6%	7%	10%	11%	11%	7%	100%			

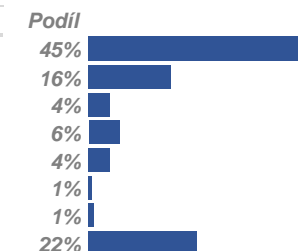


Počet zahájených řízení podle obratu úpadců za poslední účetní období (v mil. Kč):

do 5 mil. Kč

Nejvíce řízení bylo zahájeno ve firmách s obratem menším než 5 mil. Kč.

Obrat	Obrat, v mil. Kč														Celkem	Podíl
	2017				2018											
	Září	Říjen	Listopad	Prosinec	Leden	Únor	Březen	Duben	Květen	Červen	Červenec	Srpen				
do 5	16	13	10	19	30	20	16	20	20	21	21	9	215	45%		
5 - 25	4	4	6	5	19	9	5	7	4	1	6	8	78	16%		
25 - 50	3	2	1	0	3	2	0	1	3	1	2	2	20	4%		
50 - 100	4	1	0	2	8	1	2	3	3	2	3	0	29	6%		
100 - 500	2	1	2	2	2	3	0	1	5	1	1	0	20	4%		
500 - 1 000	0	0	0	0	1	0	0	0	0	2	0	0	3	1%		
nad 1 000	2	1	0	0	0	0	1	0	0	0	1	0	5	1%		
Bez dat	2	2	0	9	16	3	3	3	11	23	19	12	103	22%		
Celkem	33	24	19	37	79	38	27	35	46	51	53	31	473	100%		
<i>Podíl</i>	7%	5%	4%	8%	17%	8%	6%	7%	10%	11%	11%	7%	100%			



Konkurzy a restrukturalizace na Slovensku



Počet zahájených řízení podle vlastního jmění úpadců za poslední účetní období (v mil. Kč):

0 až -5 mil. Kč

Nejvíce řízení bylo zahájeno ve firmách s hodnotou vlastního jmění v rozsahu 0 až -5 mil. Kč.

Vlastní jmění	Vlastní jmění, v mil. Kč													Celkem	Podíl
	2017				2018										
	Září	Říjen	Listopad	Prosinec	Leden	Únor	Březen	Duben	Květen	Červen	Červenec	Srpen			
do -50	5	0	1	1	4	3	2	3	1	1	3	1	25	5%	
-50 až -10	1	6	2	3	9	3	4	5	3	3	6	5	50	11%	
-10 až -5	2	0	0	4	8	0	2	3	2	5	1	1	28	6%	
-5 až 0	6	6	4	11	14	15	6	7	15	7	10	15	116	25%	
0 až 1	9	3	8	4	14	8	5	5	7	16	14	4	97	21%	
1 až 10	3	2	3	2	7	6	4	8	6	5	7	4	57	12%	
10 až 100	5	5	0	3	8	1	0	2	3	5	3	1	36	8%	
100 až 1000	0	0	1	0	0	0	1	0	0	1	2	0	5	1%	
Bez dat	2	2	0	9	15	2	3	2	9	8	7	0	59	12%	
Celkem	33	24	19	37	79	38	27	35	46	51	53	31	473		
<i>Podíl</i>	<i>7%</i>	<i>5%</i>	<i>4%</i>	<i>8%</i>	<i>17%</i>	<i>8%</i>	<i>6%</i>	<i>7%</i>	<i>10%</i>	<i>11%</i>	<i>11%</i>	<i>7%</i>	<i>100%</i>		

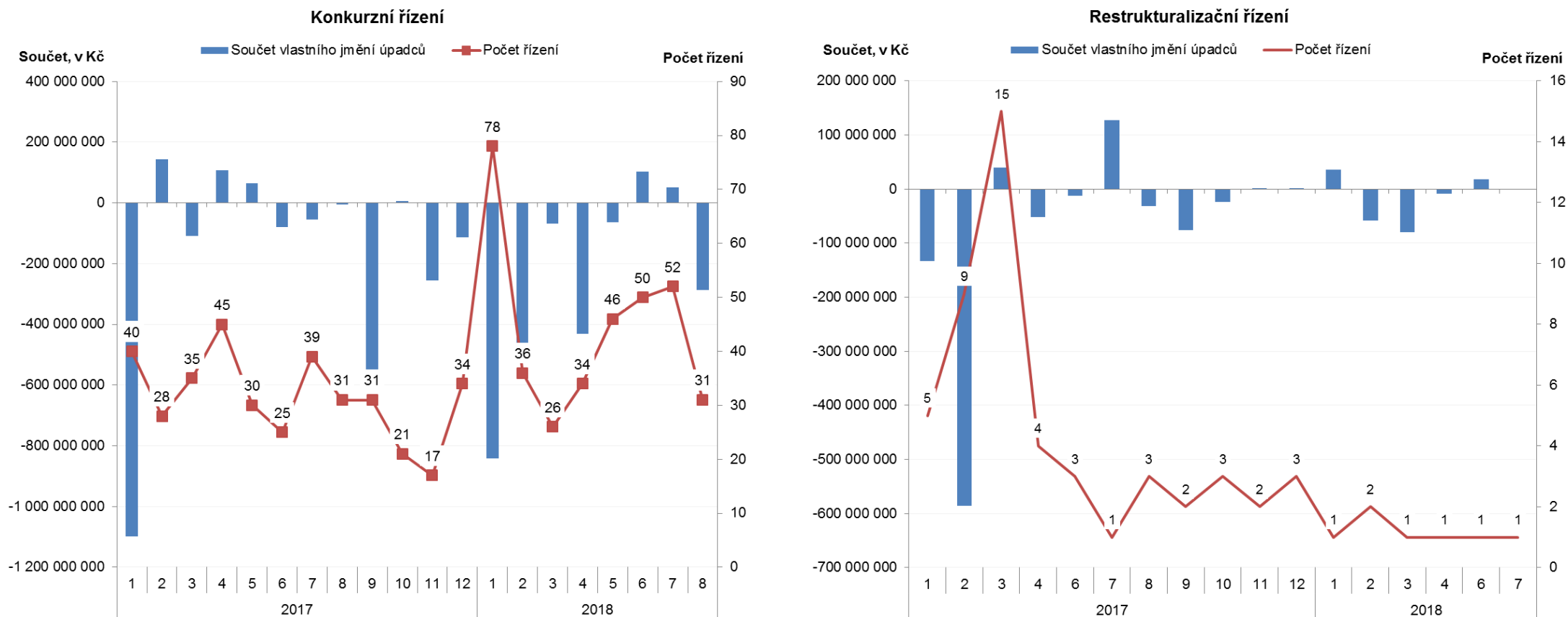
Průměrné vlastní jmění za posledních 12 měsíců u právnických osob v konkurzním řízení bylo ve výši -6,2 mil. Kč, u právnických osob v restrukturalizačním řízení bylo ve výši -11,2 mil. Kč.

Rok zahájení	Období zahájení	Vlastní jmění v Kč					
		Konkurzní řízení			Restrukturalizační řízení		
		Počet	Součet	Průměr	Počet	Součet	Průměr
2017	Září	31	-566 153 829	-18 263 027	2	-76 265 881	-38 132 940
	Říjen	21	6 627 686	315 604	3	-23 646 447	-7 882 149
	Listopad	18	-271 294 336	-15 071 908	2	629 258	314 629
	Prosinec	34	-112 866 702	-3 319 609	3	1 026 983	342 328
	Leden	78	-841 040 164	-10 782 566	1	35 709 334	35 709 334
2018	Únor	36	-473 157 877	-13 143 274	2	-58 367 967	-29 183 983
	Březen	26	-67 659 601	-2 602 292	1	-79 526 960	-79 526 960
	Duben	34	-430 852 688	-12 672 138	1	-8 279 951	-8 279 951
	Květen	48	-202 673 584	-4 222 366			
	Červen	50	103 183 578	2 063 672	1	18 391 065	18 391 065
	Červenec	53	42 415 146	800 286	1	-921 552	-921 552
	Srpen	31	-39 709 128	-1 280 940			
Celkem		460	-2 853 181 500	-6 202 568	17	-191 252 117	-11 250 125

Konkurzy a restrukturalizace na Slovensku



Vlastní jmění úpadců v konkurzním a restrukturalizačním řízení za poslední účetní období (v Kč):



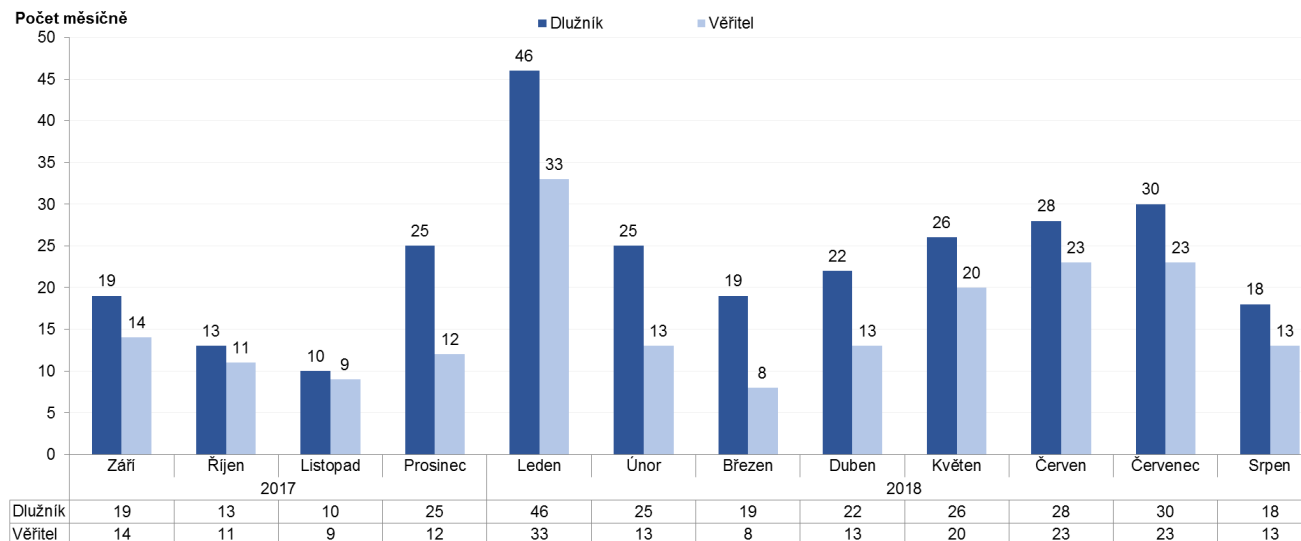
Součet vlastního jmění pro úpadce s dostupnými finančními výkazy.

Konkurzy a restrukturalizace na Slovensku



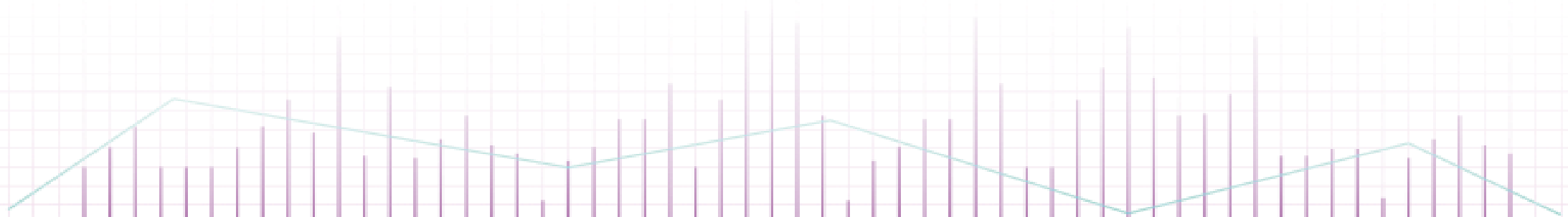
Počet zahájených konkurzních a restrukturalizačních řízení podle typu navrhovatele:

Navrhovatel	Počet řízení v 2017 (1-12)	Počet řízení v 2018 (1-8)	Podíl v 2017	Podíl v 2018
Dlužník	247	215	58%	59%
Věřitel	179	148	42%	41%
<i>Státní instituce</i>	73	71	17%	20%
<i>Právnícké osoby</i>	72	50	17%	14%
<i>Finanční věřitel</i>	16	14	4%	4%
<i>Fyzické osoby</i>	18	12	4%	3%
<i>Ostatní</i>	0	1	0%	0%
Celkem	426	363	100%	100%





Objednání, o nás a omezení



Máte zájem o detailní analýzy z Insolvenčního rejstříku a Registra úpadcov?



Surveillance každý měsíc zveřejňuje podrobné přehledy o nových insolvenčních řízeních, které sestavuje z údajů českého Insolvenčního rejstříku a slovenského Registra úpadcov a které doplňuje o informace z dalších veřejně dostupných databází a zdrojů.

Pokud máte zájem o další detailní analýzy dat z uvedených rejstříků, kontaktujte nás.

O nás



Surveillance je specializovaná forenzní agentura zaměřená na vyšetřování sofistikované finanční kriminality páchané managementem a zaměstnanci v segmentu privátních společností a veřejné správy. Surveillance je jediná společnost svého druhu v České a Slovenské republice, jež se specializuje výhradně na vyšetřování a prevenci závažných manažerských podvodů a tzv. kriminality bílých límečků.

Jsme forenzní specialisté s desítkami let zkušeností v oblasti vyšetřování finanční kriminality. Jsme členy respektované Association of Certified Fraud Examiners (Asociace certifikovaných vyšetřovatelů podvodů), Council of International Investigators a Českého institutu interních auditorů.

Naše služby:

- Forenzní vyšetřování
- Forenzní podpora během insolvenčního řízení
- Prověřování firem a jednotlivců
- Zajišťování a analýza elektronických důkazů
- Vizualizace podnikových dat
- Forenzní due diligence v M&A
- Podpora advokátních kanceláří ve sporech

Česká republika:

Surveillance, s.r.o.

Opletalova 55, 110 00 Praha 1 –
Nové Město

IČO: 28253418

IČ DPH: CZ28253418

Slovensko:

Surveillance SK, s.r.o.

Panenská 23

811 03 Bratislava – Staré Mesto

IČO: 47634065

IČ DPH: SK2024051062

www.surveillance.com



Omezení



Informace uvedené v této zprávě jsou založeny výhradně na výsledcích vyhledávání veřejných informací, které jsme učinili v on-line zdrojích dostupných v České a Slovenské republice. Předpokládali jsme, že tato data a informace jsou přesné, správné a pravdivé a nejsou zavádějící. Nebyli jsme povinni ověřit a ani jsme neověřovali platnost, pravost a integritu těchto dat.

Přestože jsme se pokusili získat co nejaktuálnější a nejúplnější informace, nemáme možnost ani prostředky pro testování přesnosti, úplnosti a pravdivosti informací získaných z veřejných zdrojů. Zdroje informací, které používáme, mohou samy čerpat nebo využívat zprostředkované informace, a nemusejí být proto aktuální a mohou samy spoléhat na informace třetích stran. Neneseme proto žádnou odpovědnost a neručíme za přesnost a úplnost žádné z informací z veřejných zdrojů.

Informace uvedené v této zprávě byly shromážděny na základě prohledávání on-line veřejných zdrojů dostupných v České a Slovenské republice. Přestože informace získané z těchto zdrojů bývají považovány za pravdivé, nemůžeme garantovat jejich věrohodnost.

Neneseme proto žádnou odpovědnost za pravdivost a úplnost informací získaných z těchto zdrojů. Přestože informace získané z těchto zdrojů bývají všeobecně považovány za přesné, nemůžeme garantovat jejich důvěryhodnost. Taktéž nemůžeme ovlivnit periodicitu, s jakou poskytovatelé údajů aktualizují své záznamy, a proto si uvědomujeme omezenou aktuálnost a důvěryhodnost těchto informací.

Informace jsou získávány z mnoha databází, evidenčních systémů a dalších zdrojů, nad kterými nemáme žádnou kontrolu. Jedná se tak o potenciálně nespolehlivé a nepřesné elektronické zdroje. V těchto případech nemůžeme absolutně ručit za přesnost, úplnost, aktuálnost nebo dostupnost uvedených záznamů ani za vhodnost jednotlivých informací pro uživatele těchto záznamů a údajů.

Údaje v této zprávě jsou poskytovány s vědomím toho, že uživatel se na ně nebude spoléhat jako na jediný možný zdroj informací pro své rozhodování nebo pro zaujetí stanoviska k dalším záležitostem. Tam, kde je to nevyhnutelné, by měl uživatel zvážit potvrzení informací z této zprávy i z dalších dostupných zdrojů.

Zdroje dat:

Česká republika:
Insolvenční rejstřík: <https://isir.justice.cz>
Administrativní registr ekonomických subjektů: <http://www.info.mfcr.cz/ares/>

Slovensko:
Register úpadcov: <https://ru.justice.sk>
Register účtovných závierok:
<http://www.registeruz.sk>
Obchodný register: <http://www.orsr.sk/>



Surveilligence, s.r.o.

Opletalova 55, 110 00 Praha 1 – Nové Město

info@surveilligence.com | www.surveilligence.com

© 2018