

INSOLVENCY REPORT 9/2018

Úpadky právnických osob v České a Slovenské republice



OBDOBÍ:

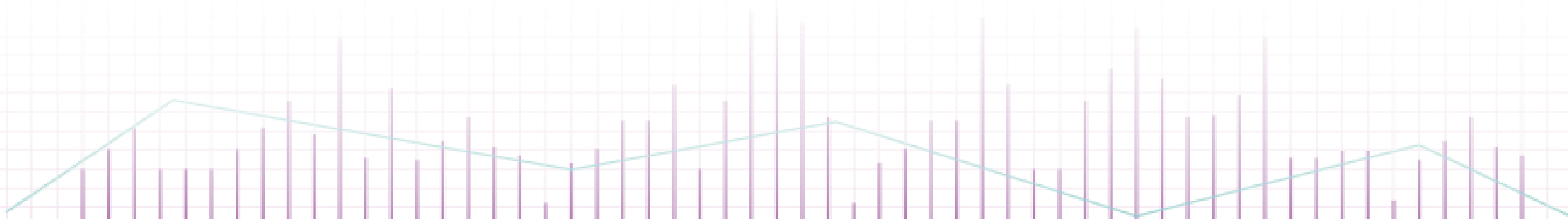
od 1.1. 2017 do 30. 9. 2018

K DATU:

30. 9. 2018



Shrnutí





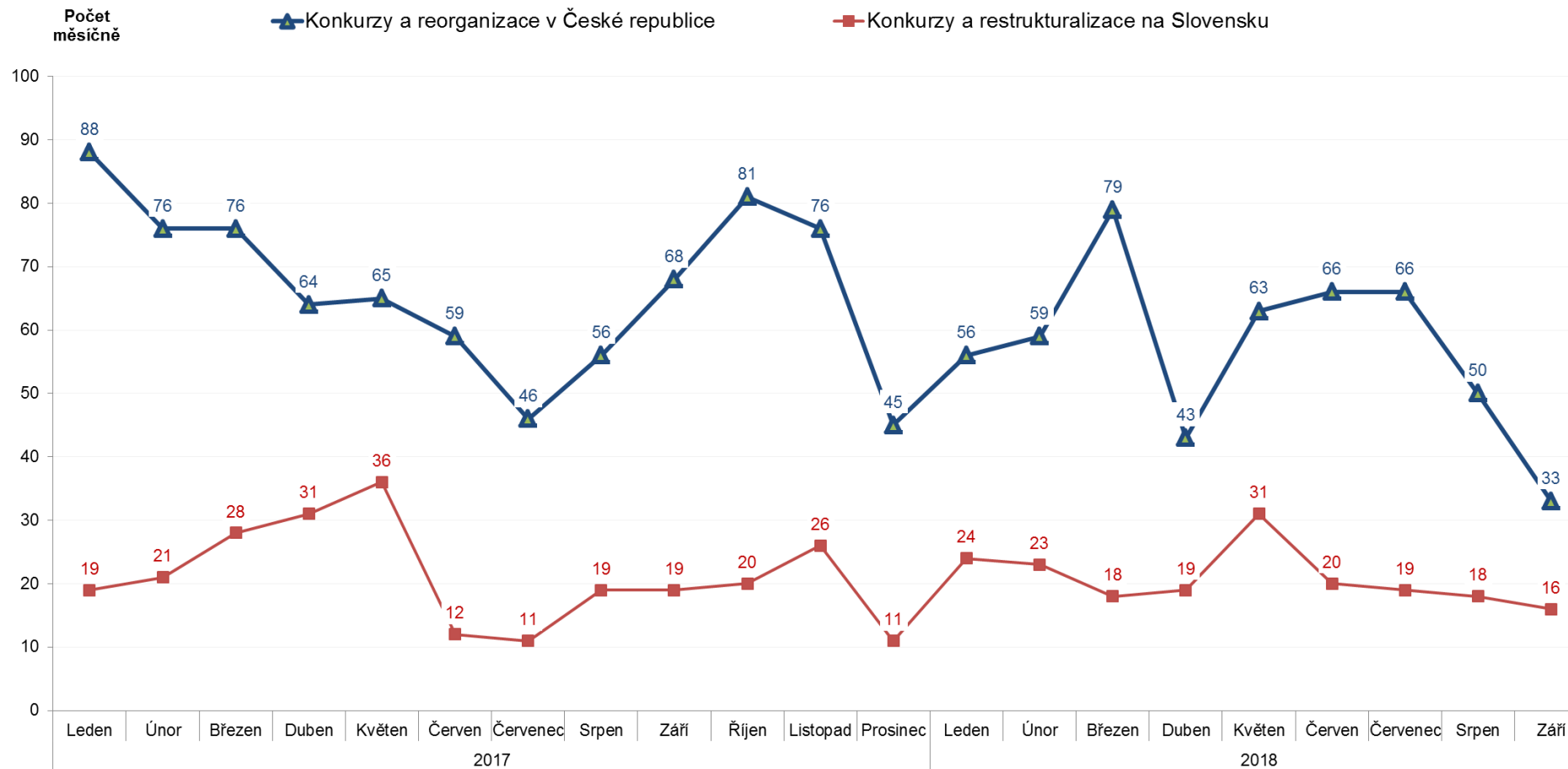
Česká republika

- V září 2018 bylo podáno 72 insolvenčních návrhů, tj. o 10 návrhů méně než v srpnu 2018. Počet insolvenčních návrhů tak poklesl na nejnižší úroveň za posledních 12 měsíců.
- Celkem 53% insolvenčních návrhů v září 2018 bylo podáno na firmy se stářím nad 10 let, polovina z firem měla méně než 10 pracovníků.
- V září 2018 bylo prohlášeno 32 konkurzů právnických osob, o 16 méně než v srpnu 2018 (48 konkurzů). Počet prohlášených konkurzů je tak nejnižší za poslední tři roky.
- Kumulativně se počet konkurzů a reorganizací drží v roce 2018 stále pod úrovní let 2016 a 2017.
- V září 2018 byla povolena jedna reorganizace.
- V září 2018 byl úpadek řešen formou konkurzu nebo reorganizace nejčastěji ve firmách existujících 6 až 10 let, které zaměstnávaly méně než 5 pracovníků.
- Základní kapitál 90% úpadců, kteří skončili v září 2018 v konkurzu, nepřevyšoval 1 mil. Kč.

Slovensko

- V září 2018 bylo zahájených 32 konkurzních a 2 restrukturalizační řízení.
- Nejvíce řízení bylo zahájeno ve firmách ve věku 10 až 15 let, s počtem zaměstnanců do 10 pracovníků, s obratem menším než 5 mil. Kč.
- Průměrné vlastní jmění společností v konkurzním řízení dosáhlo za září 2018 výše 5,37 mil. Kč, zatímco průměr za posledních 12 měsíců dosáhl -5,13 mil. Kč.
- Průměrné vlastní jmění společností v restrukturalizačním řízení dosáhlo v září 2018 výše -51 mil. Kč, zatímco průměr za posledních 12 měsíců dosáhl -12,9 mil. Kč.
- Až 60% návrhů na konkurz nebo restrukturalizaci podali v roce 2018 samotní dlužníci. Mezi věřitelskými návrhy dominují veřejné instituce (hlavně daňové úřady) s 20 % návrhů a právnické osoby (tj. obchodní partneři) s 14 % návrhů.

SHRNUTÍ: Konkurzy a reorganizace v České a Slovenské republice v září 2018



Statistika obsahuje: počet prohlášených konkurzů a reorganizací v České republice a počet prohlášených konkurzů a povolených restrukturalizací na Slovensku

SHRNUTÍ: Insolvence právnických osob v České republice v září 2018



72

insolvenčních návrhů

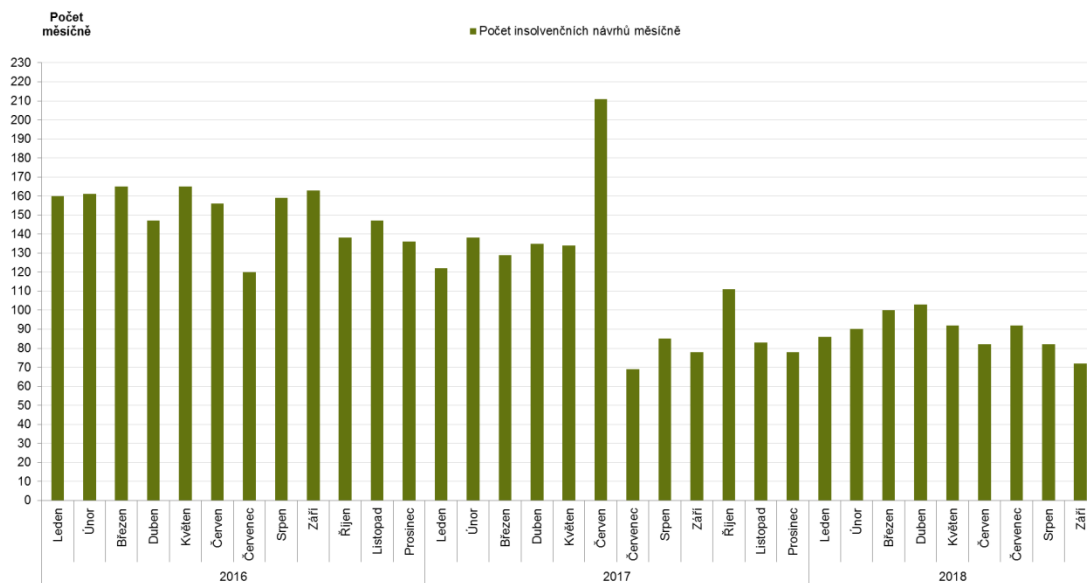
32

konkurzů

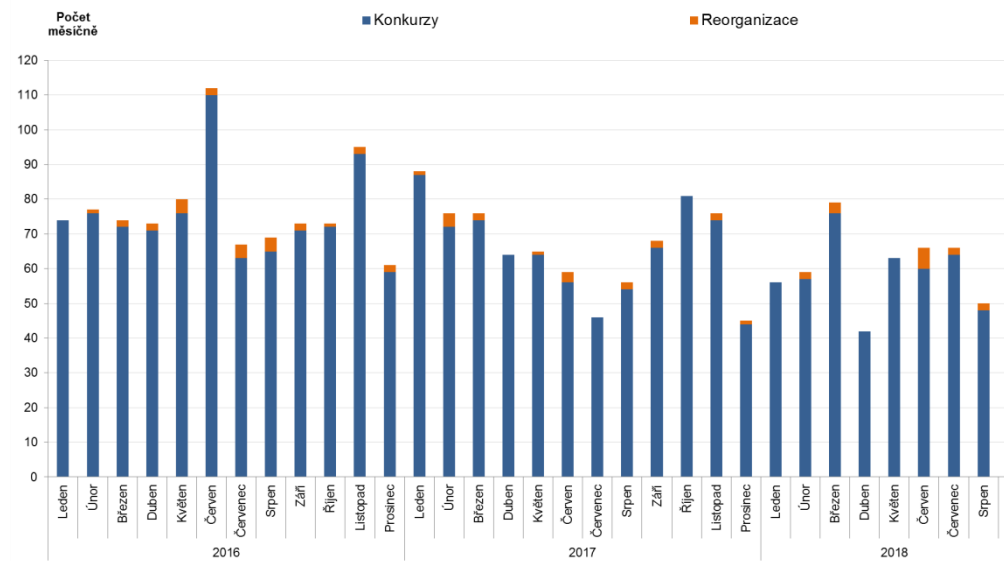
1

reorganizace

Insolvenční návrhy:



Konkurzy a reorganizace:



SHRNUTÍ: Konkurzy a restrukuralizace na Slovensku v září 2018



32

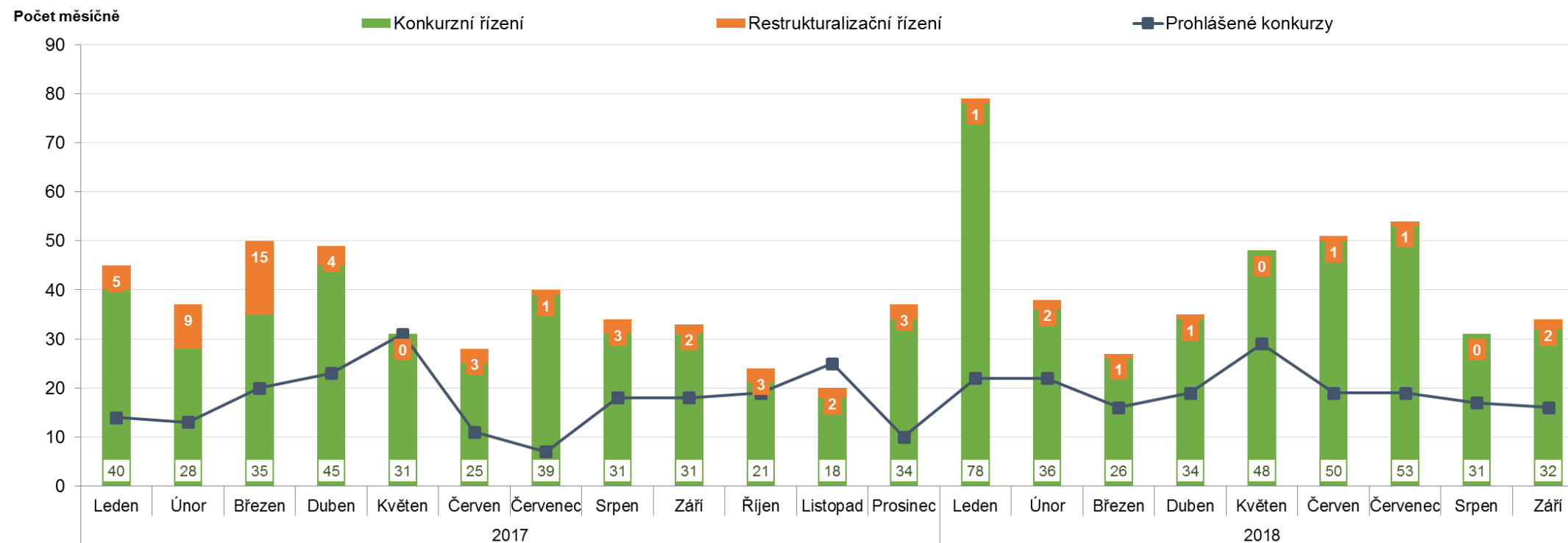
zahájených konkurzních řízení

2

zahájené restrukuralizačních řízení

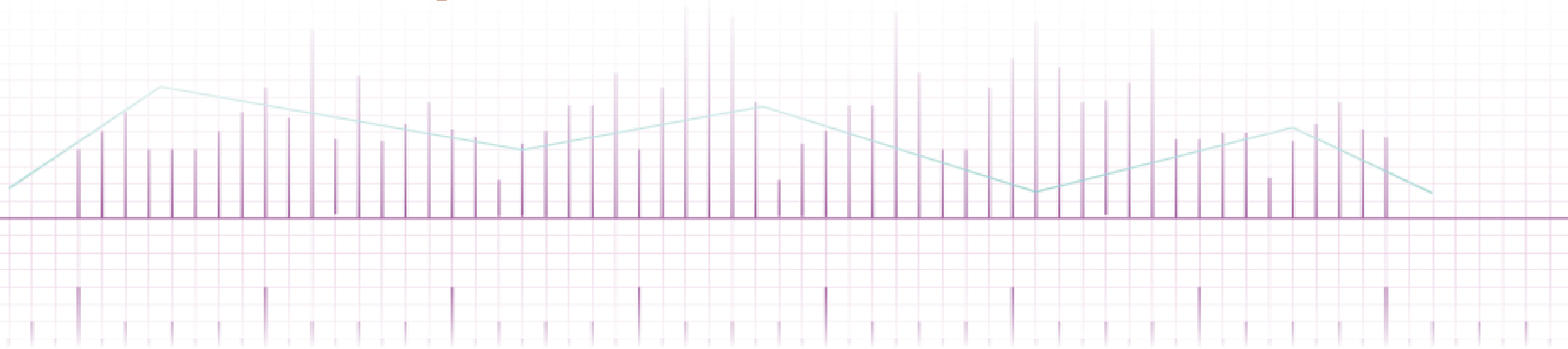
16

prohlášených konkurzů





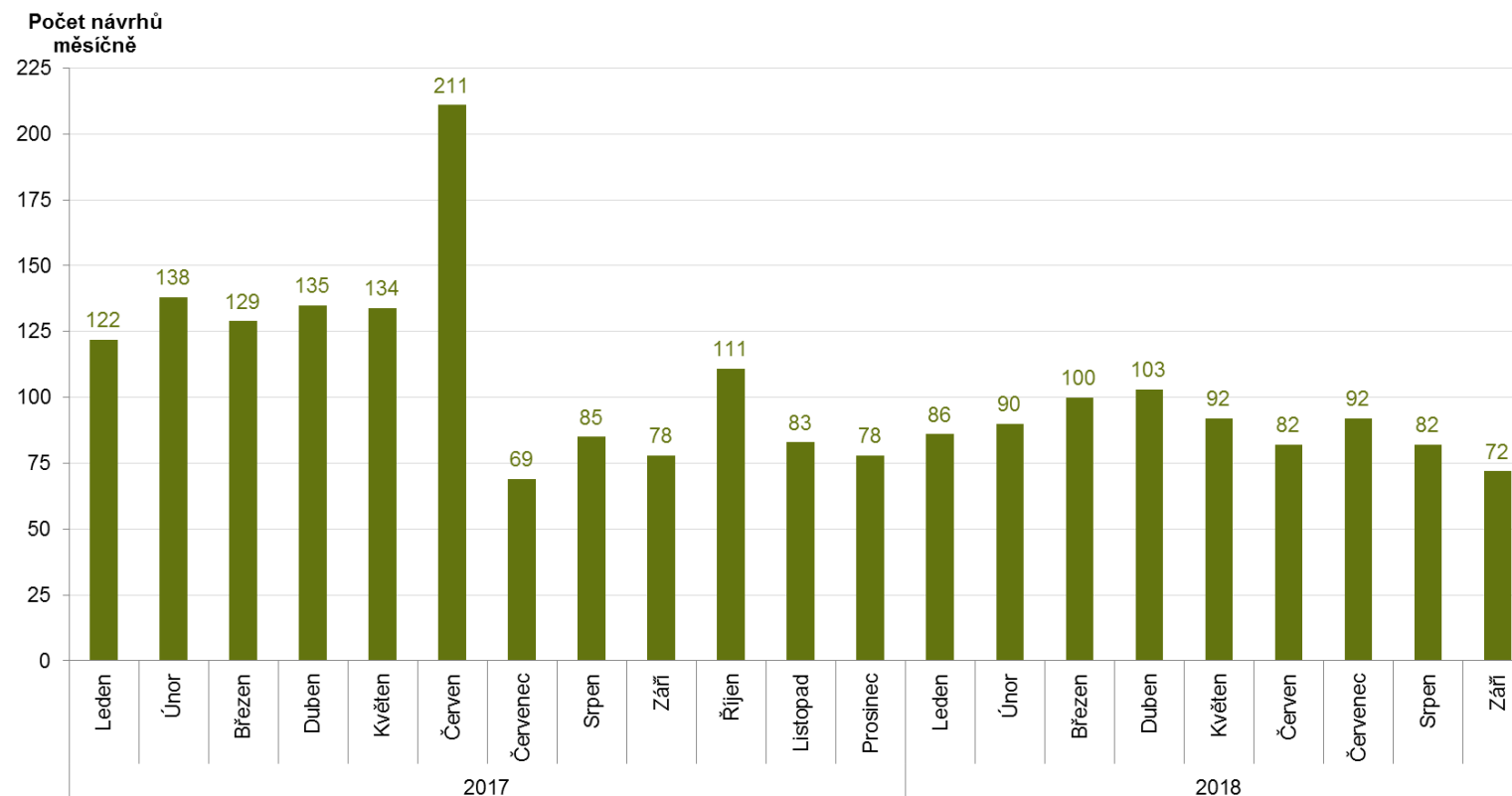
Úpadky právnických osob - Česká republika



Insolvenční řízení v České republice – insolvenční návrhy



Počet podaných insolvenčních návrhů v jednotlivých měsících od 1.1.2017:



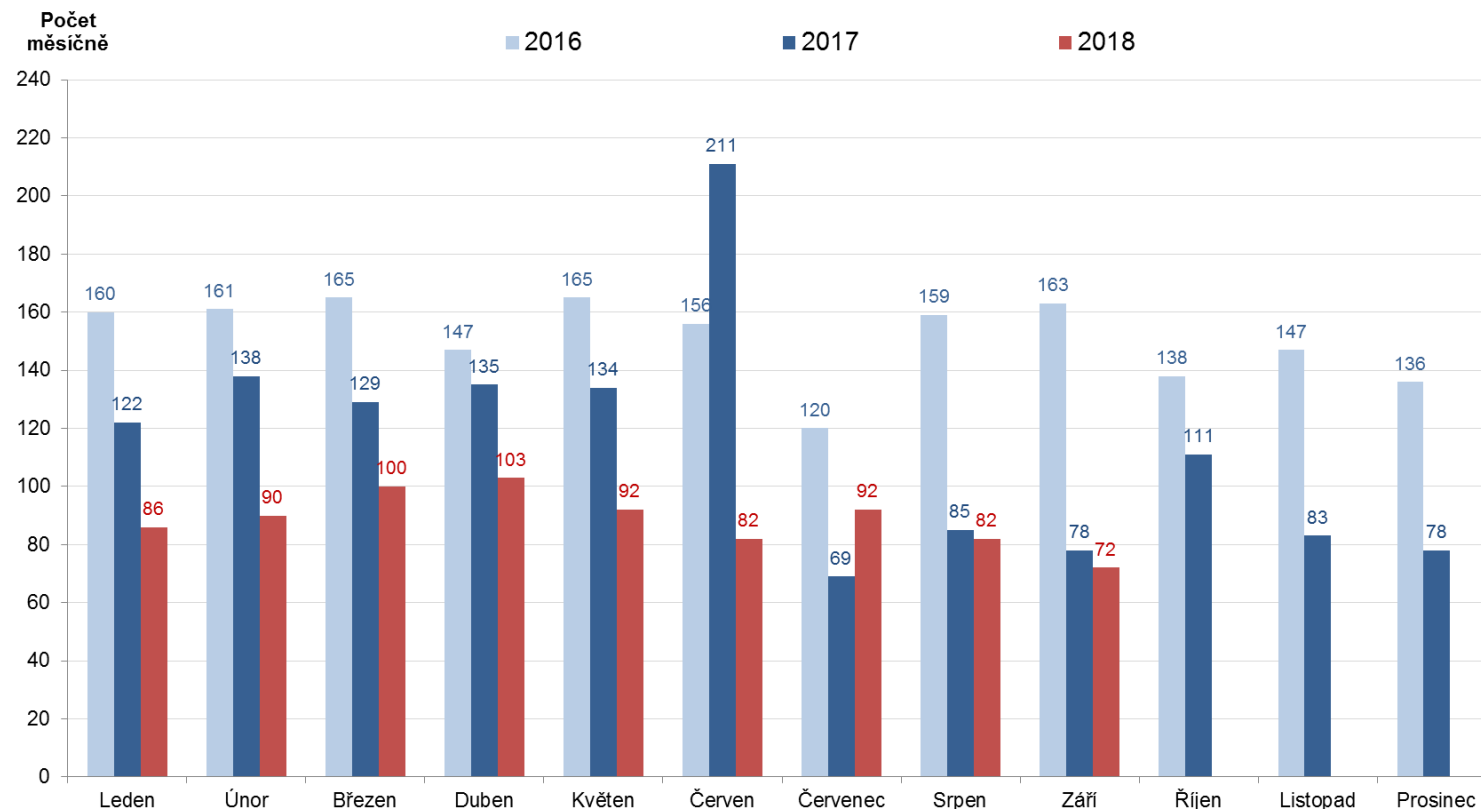
Rok	Měsíc	Počet návrhů	Kumulativně
2017	Leden	122	122
	Únor	138	260
	Březen	129	389
	Duben	135	524
	Květen	134	658
	Červen	211	869
	Červenec	69	938
	Srpen	85	1 023
	Září	78	1 101
	Říjen	111	1 212
	Listopad	83	1 295
	Prosinec	78	1 373
Celkem		1 373	
2018	Leden	86	86
	Únor	90	176
	Březen	100	276
	Duben	103	379
	Květen	92	471
	Červen	82	553
	Červenec	92	645
	Srpen	82	727
	Září	72	799
Celkem		799	

Statistika obsahuje počet podaných insolvenčních návrhů (podle data události „Vyhláška o zahájení insolvenčního řízení“), bez ohledu na jejich pozdější zamítnutí.

Insolvenční řízení v České republice – insolvenční návrhy



Měsíční porovnání počtu podaných insolvenčních návrhů v letech 2016 až 2018:



Počet návrhů	2016	2017	2018
Leden	160	122	86
Únor	161	138	90
Březen	165	129	100
Duben	147	135	103
Květen	165	134	92
Červen	156	211	82
Červenec	120	69	92
Srpen	159	85	82
Září	163	78	72
Říjen	138	111	
Listopad	147	83	
Prosinec	136	78	
Celkem	1 817	1 373	799

Statistika obsahuje počet podaných insolvenčních návrhů (podle data události „Vyhláška o zahájení insolvenčního řízení“), bez ohledu na jejich pozdější zamítnutí.

Insolvenční řízení v České republice – insolvenční návrhy

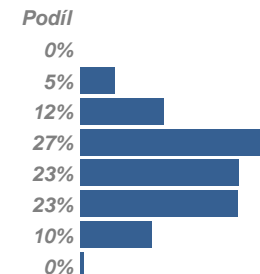


Počet podaných insolvenčních návrhů podle věku úpadců (v letech) za posledních 12 měsíců:

5 až 10 let

Nejvíce insolvenčních návrhů bylo podáno na firmy se stářím 5 až 10 let.

Stáří	Stáří společnosti úpadce (v letech)												Celkem	Podíl	
	2017			2018											
	Říjen	Listop	Prosín	Leden	Únor	Březen	Duben	Květen	Červen	Črvnc	Srpen	Září			
0 - 1														0	0%
1 - 3	9	0	1	9	4	4	3	5	4	3	5	5	52	5%	
3 - 5	11	9	10	8	16	12	14	12	12	8	9	8	129	12%	
5 - 10	40	19	23	24	21	31	24	26	20	24	18	21	291	27%	
10 - 15	17	23	22	18	22	19	25	25	23	19	17	13	243	23%	
15 - 25	24	25	17	17	18	25	26	13	18	25	19	15	242	23%	
25 - 50	10	7	5	10	9	7	11	10	5	13	13	9	109	10%	
nad 50	0	0	0	0	0	2	0	1	0	0	1	1	5	0%	
Celkem	111	83	78	86	90	100	103	92	82	92	82	72	1071	100%	
<i>Podíl</i>	10%	8%	7%	8%	8%	9%	10%	9%	8%	9%	8%	7%			

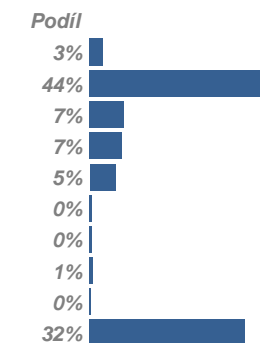


Počet podaných insolvenčních návrhů podle počtu zaměstnanců úpadců za posledních 12 měsíců:

Do 5 zaměstnanců

Nejvíce insolvenčních návrhů bylo podáno na firmy s méně než 5-ti zaměstnanci.

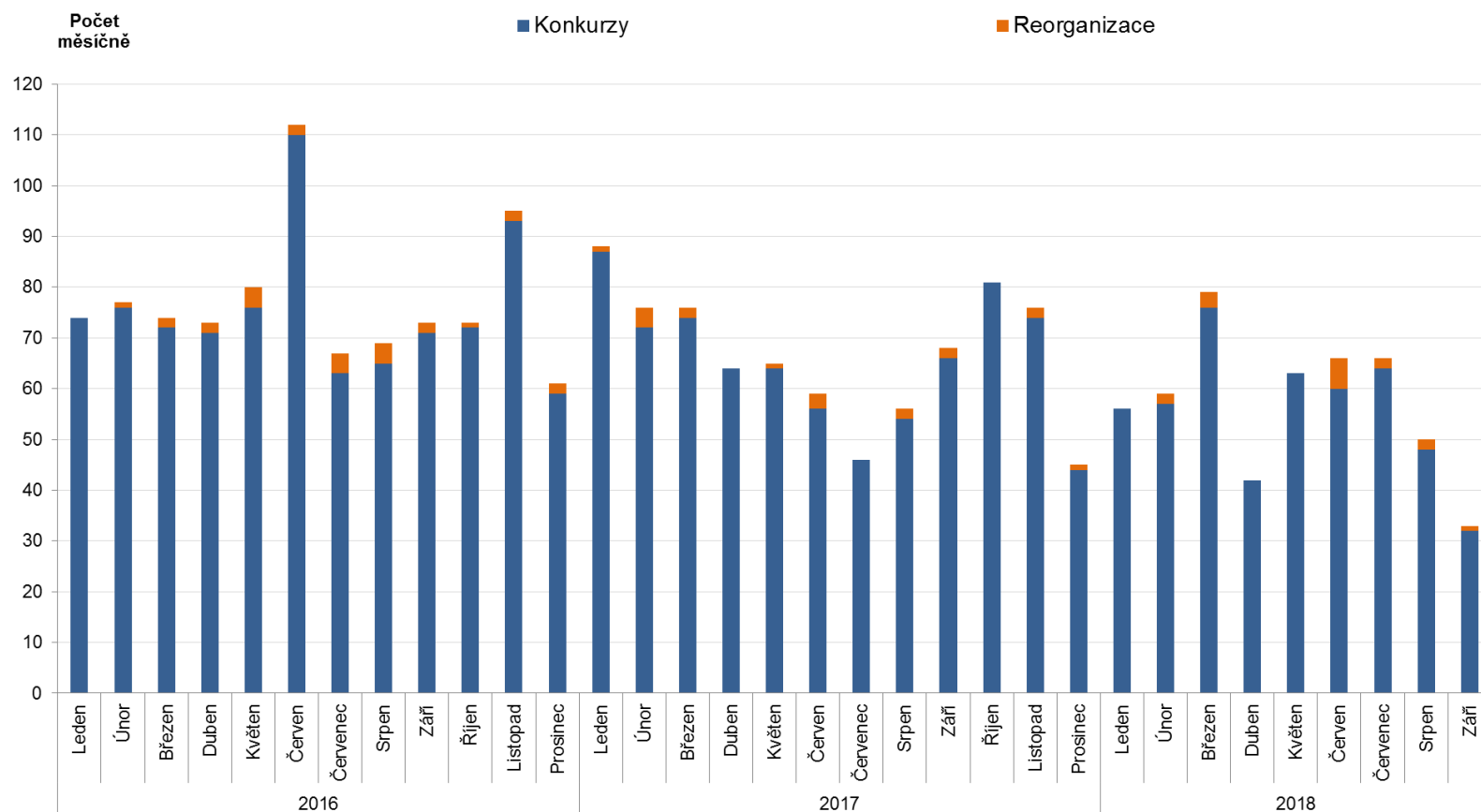
Počet zaměstnanců	Počet zaměstnanců úpadce												Celkem	Podíl
	2017			2018										
	Říjen	Listop	Prosín	Leden	Únor	Březen	Duben	Květen	Červen	Črvnc	Srpen	Září		
0	3	4	3	4	4	1	3	3	1	1	2	0	29	3%
1 - 5	53	36	44	41	41	45	43	37	33	39	30	29	471	44%
6 - 9	5	4	3	7	5	7	14	7	7	5	7	6	77	7%
10 - 19	8	6	0	7	4	4	7	3	7	10	7	8	71	7%
20 - 49	2	1	1	4	1	4	7	5	9	5	10	8	57	5%
50 - 99	0	0	0	0	0	1	0	0	0	1	2	1	5	0%
100 - 249	1	0	0	0	0	1	0	1	1	0	0	0	4	0%
250 - 499	0	0	0	0	0	0	1	1	0	3	1	1	7	1%
nad 500	0	0	0	0	0	2	0	1	0	0	0	0	3	0%
nezjištěn	39	32	27	23	35	35	28	34	24	28	23	19	347	32%
Celkem	111	83	78	86	90	100	103	92	82	92	82	72	1071	100%
<i>Podíl</i>	10%	8%	7%	8%	8%	9%	10%	9%	8%	9%	8%	7%		



Insolvenční řízení v České republice – konkurzy a reorganizace



Měsíční vývoj počtu konkurzů a reorganizací od 1.1.2016:



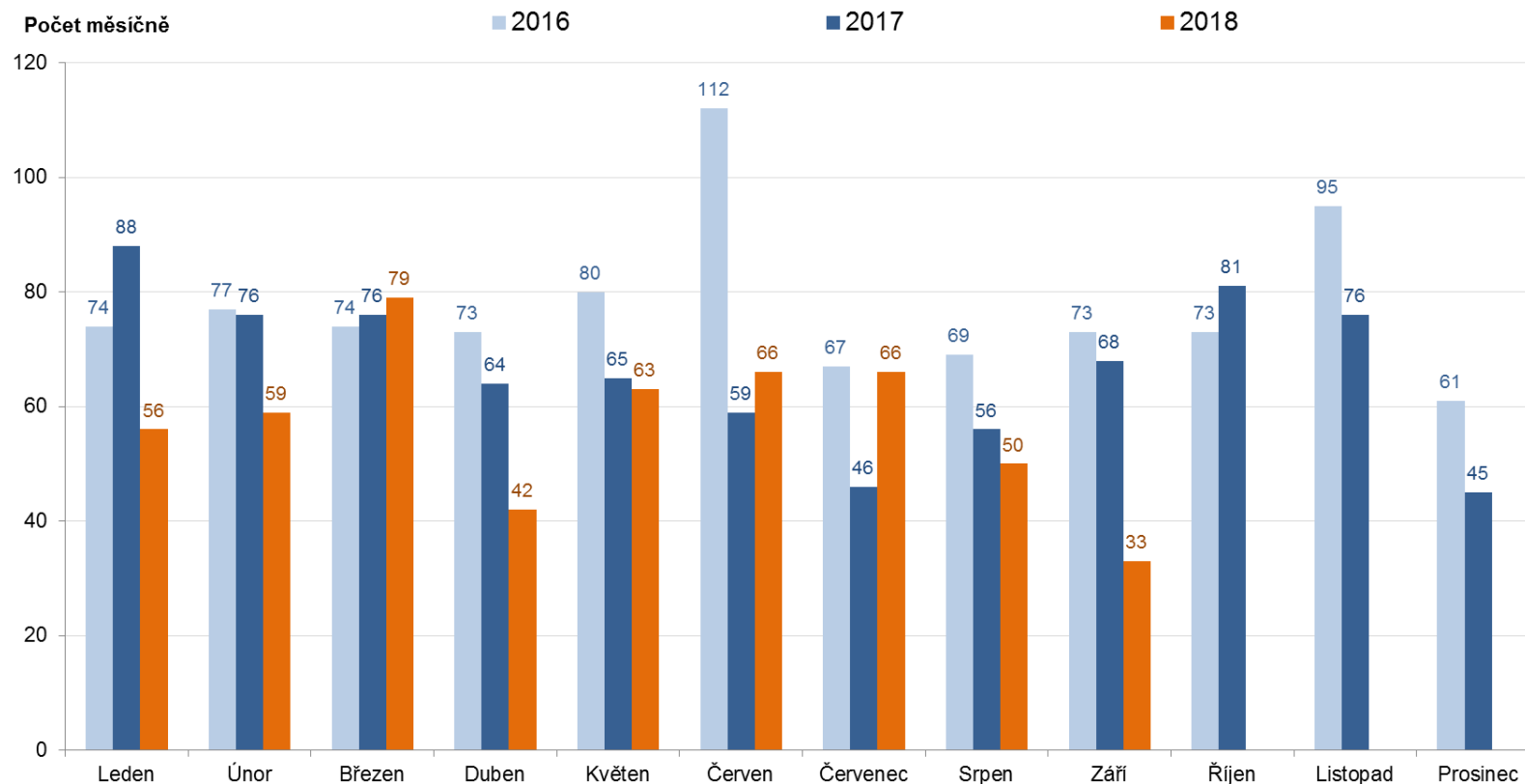
Rok	Měsíc	Konkurzy	Reorganizace	Reorganizace a konkurzy kumulativně
2016	Leden	74	0	74
	Únor	76	1	151
	Březen	72	2	225
	Duben	71	2	298
	Květen	76	4	378
	Červen	110	2	490
	Červenec	63	4	557
	Srpen	65	4	626
	Září	71	2	699
	Říjen	72	1	772
	Listopad	93	2	867
	Prosinec	59	2	928
2017	Leden	87	1	88
	Únor	72	4	164
	Březen	74	2	240
	Duben	64	0	304
	Květen	64	1	369
	Červen	56	3	428
	Červenec	46	0	474
	Srpen	54	2	530
	Září	66	2	598
	Říjen	81	0	679
	Listopad	74	2	755
	Prosinec	44	1	800
2018	Leden	56	0	56
	Únor	57	2	115
	Březen	76	3	194
	Duben	42	0	236
	Květen	63	0	299
	Červen	60	6	365
	Červenec	64	2	431
	Srpen	48	2	481
	Září	32	1	514

Statistika obsahuje počet prohlášených konkurzů a restrukturalizací v daném měsíci, bez ohledu na jejich pozdější zamítnutí.

Insolvenční řízení v České republice – konkurzy a reorganizace



Měsíční počty konkurzů a reorganizací v letech 2016 až 2018:



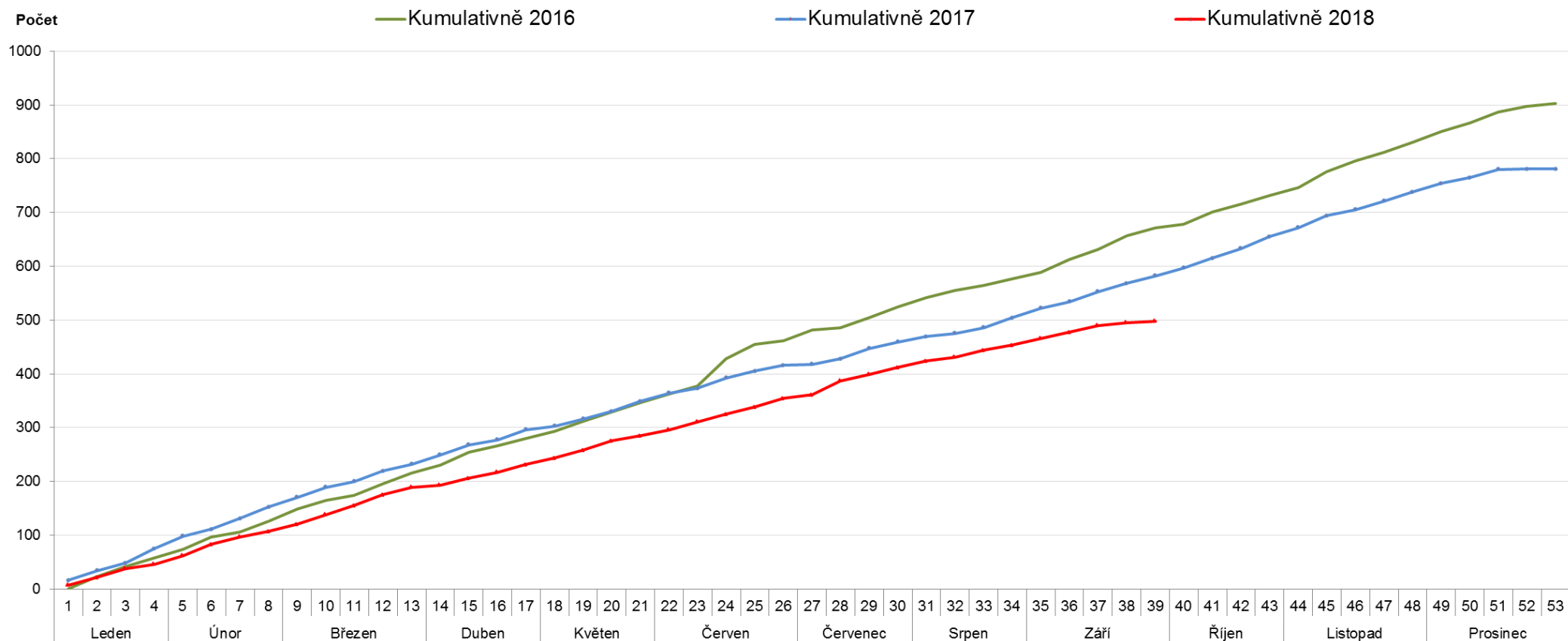
Počet	2016	2017	2018
Leden	74	88	56
Únor	77	76	59
Březen	74	76	79
Duben	73	64	42
Květen	80	65	63
Červen	112	59	66
Červenec	67	46	66
Srpen	69	56	50
Září	73	68	33
Říjen	73	81	
Listopad	95	76	
Prosinec	61	45	
Celkem	928	800	514

Statistika obsahuje počet prohlášených konkurzů a restrukturalizací v daném měsíci, bez ohledu na jejich pozdější zamítnutí.

Insolvenční řízení v České republice – konkurzy a reorganizace



Kumulativní vývoj počtu konkurzů v jednotlivých týdnech v období let 2016 až 2018:



Statistika obsahuje počet prohlášených konkurzů v daném měsíci, bez ohledu na jejich pozdější zamítnutí.

Insolvenční řízení v České republice – konkurzy

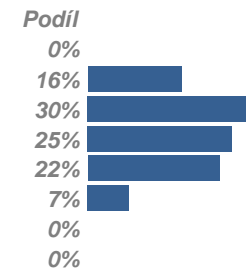


Počet konkurzů podle stáří úpadců (v letech) za posledních 12 měsíců:

6 až 10 let

Nejvíce konkurzů proběhlo ve firmách se stářím 6 až 10 let.

Stáří	Stáří společnosti úpadce (v letech)												Celkem	Podíl
	2017			2018										
	Říjen	Listop	Prosín	Leden	Únor	Březen	Duben	Květen	Červen	Črvnc	Srpen	Září		
0													0	0%
1 - 5	13	10	8	7	7	13	8	13	10	8	10	4	111	16%
6 - 10	25	21	12	21	17	24	10	24	16	17	11	11	209	30%
11 - 15	21	20	11	13	18	22	12	7	15	17	12	4	172	25%
16 - 25	19	18	12	12	11	15	9	10	14	16	10	10	156	22%
26 - 50	3	5	1	3	4	2	3	9	5	6	5	3	49	7%
nad 50 nezjištěn													0	0%
Celkem	81	74	44	56	57	76	42	63	60	64	48	32	697	100%
<i>Podíl</i>	<i>12%</i>	<i>11%</i>	<i>6%</i>	<i>8%</i>	<i>8%</i>	<i>11%</i>	<i>6%</i>	<i>9%</i>	<i>9%</i>	<i>9%</i>	<i>7%</i>	<i>5%</i>		

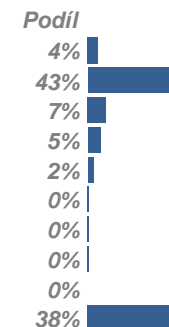


Počet konkurzů podle počtu zaměstnanců úpadců za posledních 12 měsíců:

do 5 zaměstnanců

Nejvíce konkurzů proběhlo ve firmách s méně než 5-ti zaměstnanci.

Počet zaměstn.	Počet zaměstnanců úpadce												Celkem	Podíl
	2017			2018										
	Říjen	Listop	Prosín	Leden	Únor	Březen	Duben	Květen	Červen	Črvnc	Srpen	Září		
0	6	2	3	3	1	6	1	1	2	2	0	0	27	4%
1 - 5	27	32	13	24	24	30	15	24	36	31	25	19	300	43%
6 - 9	4	3	2	9	3	4	1	9	6	7	2	0	50	7%
10 - 19	1	3	0	1	5	6	4	5	2	4	1	2	34	5%
20 - 49	0	0	2	0	1	2	1	3	2	0	2	2	15	2%
50 - 99	0	0	1	0	0	0	1	0	0	0	0	0	2	0%
100 - 249	0	0	1	0	0	0	0	0	0	1	1	0	3	0%
250 - 499	0	0	0	0	0	0	0	1	0	1	0	0	2	0%
nad 500 nezjištěno	0	0	0	0	0	0	0	0	0	0	0	0	0	0%
Celkem	38	74	44	56	57	76	42	63	60	64	48	32	697	100%
<i>Podíl</i>	<i>5%</i>	<i>11%</i>	<i>6%</i>	<i>8%</i>	<i>8%</i>	<i>11%</i>	<i>6%</i>	<i>9%</i>	<i>9%</i>	<i>9%</i>	<i>7%</i>	<i>5%</i>		



Insolvenční řízení v České republice – konkurzy

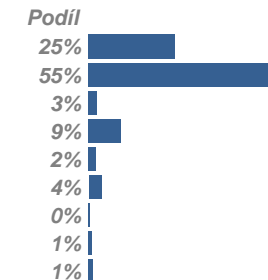


Počet konkurzů podle základního kapitálu za posledních 12 měsíců:

0,2 mil. až 1 mil. Kč

Nejvíce konkurzů proběhlo ve firmách se základním kapitálem v rozsahu 200 tis. Kč až 1 mil. Kč.

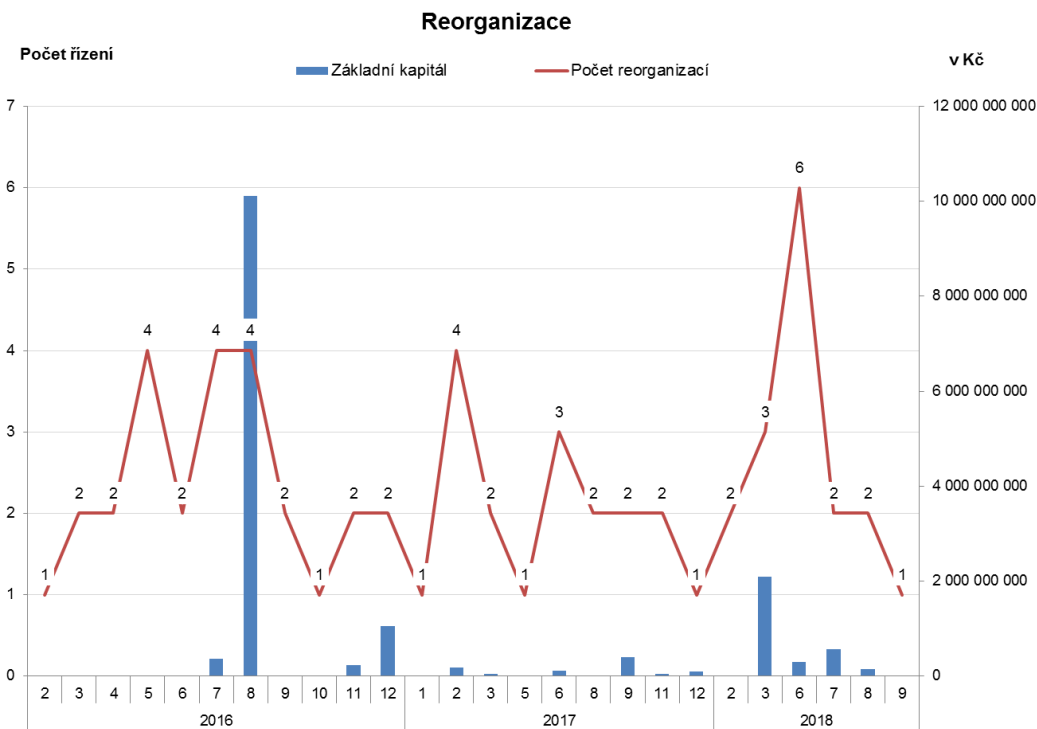
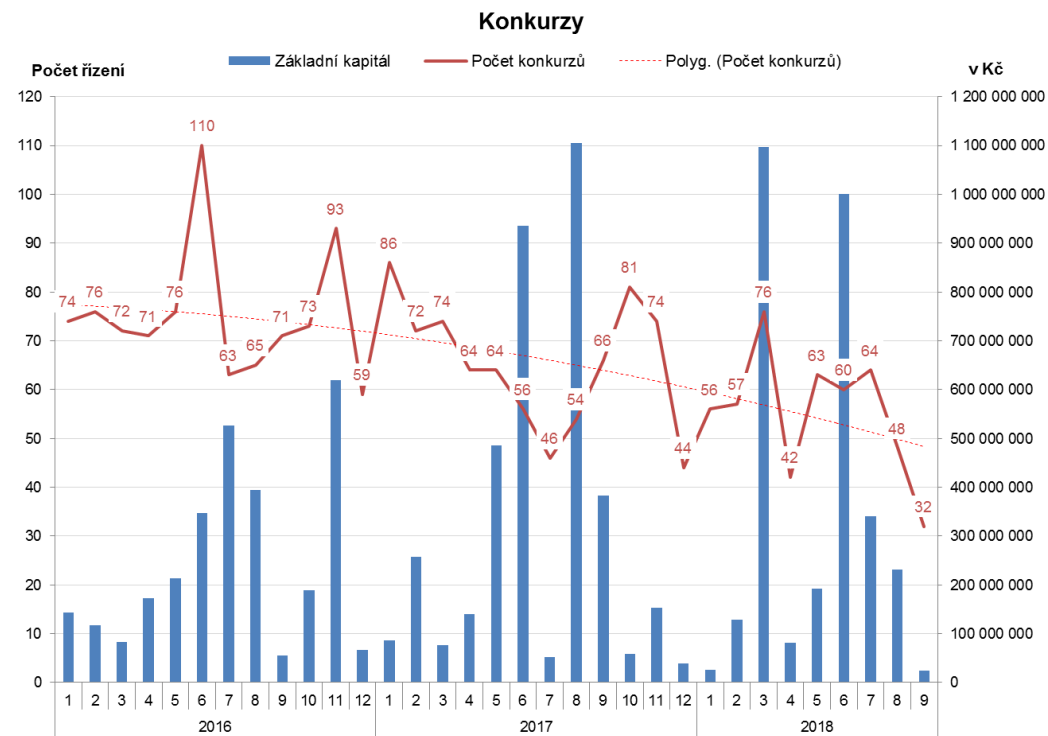
ZK v tis. Kč	Základní kapitál úpadce												Celkem	Podíl
	2017			2018										
	Říjen	Listop	Prosín	Leden	Únor	Březen	Duben	Květen	Červen	Črvc	Srpen	Září		
0 - 200	16	20	14	12	10	13	12	18	16	14	14	12	171	25%
200 - 1 000	55	39	22	39	31	50	23	29	30	31	20	17	386	55%
1000 - 2 000	0	6	0	1	3	3	1	1	1	2	0	0	18	3%
2 000 - 5 000	5	5	5	2	9	6	2	6	8	8	7	2	65	9%
5 000 - 10 000	2	1	1	2	1	1	1	3	0	1	1	0	14	2%
10 000 - 50 000	2	1	1	0	2	1	3	4	3	3	5	1	26	4%
50 000 - 100 000	0	0	0	0	1	1	0	1	0	0	0	0	3	0%
nad 100 000	0	1	0	0	0	1	0	0	1	2	1	0	6	1%
nezjištěno	1	1	1	0	0	0	0	1	1	3	0	0	8	1%
Celkem	81	74	44	56	57	76	42	63	60	64	48	32	697	
<i>Podíl</i>	12%	11%	6%	8%	8%	11%	6%	9%	9%	9%	7%	5%	100%	



Insolvenční řízení v České republice – konkurzy



Celkem základní kapitál úpadců v konkurzu a v reorganizaci po měsících (v Kč):



Insolvenční řízení v České republice – konkurzy



Přehled počtu konkurzů právnických osob za posledních 12 měsíců podle insolvenčních správců (z důvodu rozsahu jsou jmenovitě uvedeni pouze správci s více než čtyřmi řízeními):

Název / jméno insolvenčního správce	Počet konkurzních řízení												Celkem	Podíl
	2017			2018										
	Říjen	Listop	Prosín	Leden	Únor	Březen	Duben	Květen	Červen	Črvnc	Srpen	Září		
AS ZIZLAVSKY v.o.s.	1	3	6	0	1	3	1	1	0	0	1	0	17	2,3%
Administrace insolvenčí CITY TOWER, v.o.s.	0	3	2	1	1	1	0	1	0	2	0	0	11	1,5%
Insolvency Project v.o.s.	0	0	1	2	3	0	0	0	0	3	2	0	11	1,5%
Indra-Šebesta v.o.s.	0	0	0	0	1	0	3	0	0	3	2	0	9	1,2%
INS-SPRÁVCE v.o.s.	1	4	0	0	1	0	0	0	0	1	0	2	9	1,2%
Insolvenční agentura v.o.s.	0	2	0	2	0	0	1	0	3	0	1	0	9	1,2%
CURATORES v.o.s.	1	0	2	0	1	1	0	0	0	3	0	0	8	1,1%
KOPPA, v.o.s.	2	0	1	0	0	0	1	0	2	0	1	0	7	0,9%
Horák Martin	2	2	0	1	0	0	0	1	0	1	0	0	7	0,9%
Burián & Penka, insolvency, v.o.s.	0	1	0	0	1	1	0	1	3	0	0	0	7	0,9%
TP Insolvency, v.o.s.	0	2	0	0	2	0	0	1	2	0	0	0	7	0,9%
Smrčka a Kubálek v.o.s.	0	0	0	0	0	0	0	1	2	2	0	2	7	0,9%
AKKRM insolvency, v.o.s.	0	0	1	0	0	0	1	4	0	0	0	0	6	0,8%
JK Insolv, v.o.s.	2	0	0	0	1	2	0	0	0	0	0	1	6	0,8%
Javůrek & Materna v.o.s.	0	2	0	0	0	0	0	3	1	0	0	0	6	0,8%
Insolvenční společnost v.o.s.	3	1	0	0	0	0	0	0	0	0	1	1	6	0,8%
Insolvenční správci, v.o.s.	2	1	0	0	1	0	0	1	1	0	0	0	6	0,8%
KONREO, v.o.s.	0	1	0	1	0	2	0	0	0	0	1	1	6	0,8%
Tlustý Pavel	0	0	0	1	0	1	2	0	1	0	0	0	5	0,7%
Jasinský Richard	1	1	0	1	0	1	0	0	0	0	1	0	5	0,7%
Gartšík Tomáš	0	2	0	0	0	1	0	1	1	0	0	0	5	0,7%
Diviš Libor	1	1	0	0	0	1	0	0	0	1	1	0	5	0,7%
Zajícová Zuzana	2	1	0	2	0	0	0	0	0	0	0	0	5	0,7%
Fabian Pavel	1	1	0	1	0	0	0	0	1	0	1	0	5	0,7%
Fabrinská Monika	1	0	1	0	1	0	0	0	1	0	1	0	5	0,7%
Klady Aleš	0	0	0	0	2	0	0	2	0	0	1	0	5	0,7%
Ostatní	72	60	31	46	42	62	36	50	44	50	39	25	557	75,1%
Celkem	92	88	45	58	58	76	45	67	62	66	53	32	742	100,0%
<i>Podíl</i>	<i>12%</i>	<i>12%</i>	<i>6%</i>	<i>8%</i>	<i>8%</i>	<i>10%</i>	<i>6%</i>	<i>9%</i>	<i>8%</i>	<i>9%</i>	<i>7%</i>	<i>4%</i>	<i>100%</i>	

V případě působení více správců v rámci jednoho konkurzu, byl takový konkurz přidán do statistiky víckrát.

Insolvenční řízení v České republice – věřitelé dlužníků / právnických osob



Přehled počtu pohledávek věřitelů v období od 1.1.2017 - dle původu:

Původ věřitel	Kategorie - typ věřitele	Počet pohledávek věřitelů právnických osob								Celkem	
		od 1.1.2017 do 5.2.2018	od 6.2.2018 do 5.3.2018	od 6.3.2018 do 5.4.2018	od 6.4.2018 do 2.5.2018	od 3.5.2018 do 4.6.2018	od 5.6.2018 do 1.7.2018	od 2.7.2018 do 1.8.2018	od 2.8.2018 do 1.9.2018		od 2.9.2018 do 1.10.2018
Česká republika	společnost s ruč. omez.	5 199	451	716	605	665	550	590	643	619	10 038
	akciová společnost	2 498	253	464	348	431	313	291	357	336	5 291
	fyzická osoba	2 631	239	252	217	286	247	212	260	461	4 805
	pojišťovna	1 350	131	172	165	186	154	175	204	130	2 667
	exekutor	755	96	91	124	94	69	103	116	86	1 534
	ostatní	7 701	816	1 075	1 002	1 461	816	856	985	1 017	15 729
	Celkem	14 935	1 535	2 054	1 856	2 458	1 599	1 637	1 922	2 030	30 026
Zahraničí	GmbH	69	2	12	4	8	15	7	11	8	136
	SA	36	4	5	2	12	3	1	6	22	91
	AG	22	2	10	6	13	3	2	7	2	67
	Limited	27	2	5	6	3	2	3	3	1	52
	Sp.z o.o.	32	1	6	4	3	0	2	1	3	52
	ostatní	78	6	13	9	22	10	4	9	22	173
	Celkem	264	17	51	31	61	33	19	37	58	571
Celkem	15 199	1 552	2 105	1 887	2 519	1 632	1 656	1 959	2 088	30 597	

Statistika obsahuje přehled počtu pohledávek věřitelů v insolvenčních řízeních, která byla zahájena pouze v roce 2017 a 2018.

Insolvenční řízení v České republice – věřitelé dlužníků / právnických osob



Přehled řízení a počtu pohledávek bankovních věřitelů v období od 1.1.2017:

Název	Počet																Celkem			
	od 1.1.2017 do 5.2.2018		od 6.2.2018 do 5.3.2018		od 6.3.2018 do 5.4.2018		od 6.4.2018 do 2.5.2018		od 3.5.2018 do 4.6.2018		od 5.6.2018 do 1.7.2018		od 2.7.2018 do 1.8.2018		od 2.8.2018 do 1.9.2018		od 2.9.2018 do 1.10.2018		Počet řízení	Počet pohledávek
	Počet řízení	Počet pohledávek	Počet řízení	Počet pohledávek	Počet řízení	Počet pohledávek	Počet řízení	Počet pohledávek	Počet řízení	Počet pohledávek	Počet řízení	Počet pohledávek	Počet řízení	Počet pohledávek	Počet řízení	Počet pohledávek	Počet řízení	Počet pohledávek		
Československá obchodní banka, a. s.	75	88	19	21	14	14	20	21	10	10	11	11	10	12	10	11	13	13	182	201
Komerční banka, a.s.	96	99	14	15	10	10	5	5	16	23	10	10	8	8	14	15	6	7	179	192
Česká spořitelna a.s.	53	53	10	10	7	18	11	11	10	10	6	6	7	7	6	10	4	4	114	129
Českomoravská záruční a rozvojová banka, a.s.	48	55	7	7	6	6	6	6	7	7	5	5	12	14	2	2	6	6	99	108
MONETA Money Bank, a.s.	48	52	3	3	9	10	4	1	3	4	4	4	7	7	3	3	9	13	87	97
Raiffeisenbank a.s.	35	38	0	0	5	5	8	8	5	6	5	5	2	2	2	3	5	5	67	72
UniCredit Bank Czech Republic and Slovakia, a.s.	17	17	0	0	2	6	2	2	3	3	1	1	0	0	5	6	2	2	32	37
Citibank Europe plc	5	5	1	1	6	6	2	4	5	7	1	1	0	0	2	2	2	9	24	35
Oberbank AG	6	6	0	0	3	3	3	3	6	7	2	3	1	1	0	0	0	0	21	23
Equa bank a.s.	7	10	0	0	1	1	0	0	0	0	0	0	2	2	0	0	1	1	11	14
Fio banka, a.s.	5	5	0	0	1	1	0	0	1	1	0	0	1	1	1	1	1	1	10	10
Sberbank CZ, a.s.	3	4	0	0	0	0	0	0	2	2	0	0	3	3	0	0	1	1	9	10
PPF banka a.s.	5	6	1	1	0	0	1	1	0	0	0	0	0	0	0	0	0	0	7	8
COMMERZBANK Aktiengesellschaft	0	0	0	0	1	1	0	0	1	1	2	2	1	1	0	0	1	1	6	6
Waldviertler Sparkasse Bank AG	0	0	2	2	0	0	1	1	2	2	0	0	0	0	1	1	0	0	6	6
Volksbank Raiffeisenbank Nordoberpfalz eG	0	0	0	0	0	0	1	1	1	1	0	0	0	0	0	0	4	4	6	6
Česká exportní banka, a.s.	4	5	0	0	0	0	0	0	2	3	0	0	0	0	0	0	0	0	6	8
ERB bank, a.s., v likvidaci	3	3	0	0	0	0	1	1	1	1	0	0	0	0	0	0	0	0	5	5
BNP Paribas Personal Finance SA	2	2	1	1	0	0	0	0	1	1	1	1	0	0	0	0	0	0	5	5
HSBC Bank plc	3	3	0	0	1	1	0	0	0	0	0	0	0	0	0	0	0	0	4	4
Expobank CZ a.s.	0	0	0	0	0	0	0	0	2	3	1	1	0	0	0	0	0	0	3	4
Ge Capital Bank AG	0	0	0	0	1	1	0	0	0	0	0	0	0	0	1	1	0	0	2	2
mBank S.A.	0	0	0	0	0	0	0	0	0	0	0	0	0	0	0	0	2	2	2	2
Hypoteční banka, a. s.	1	1	0	0	0	0	0	0	0	0	0	0	0	0	1	1	0	0	2	2
Privatbanka, a.s.	1	1	0	0	0	0	0	0	1	1	0	0	0	0	0	0	0	0	2	2
Raiffeisenlandesbank Oberösterreich Aktiengesellschaft	1	1	0	0	0	0	0	0	1	1	0	0	0	0	0	0	0	0	2	2
Všeobecná úverová banka, a.s.	0	0	0	0	0	0	0	0	0	0	0	0	0	0	1	1	0	0	1	1
Banka CREDITAS a.s.	1	1	0	0	0	0	0	0	0	0	0	0	0	0	0	0	0	0	1	1
Tatra banka, a.s.	0	0	0	0	0	0	0	0	0	0	1	1	0	0	0	0	0	0	1	1
Landesbank Baden-Württemberg	0	0	0	0	0	0	0	0	0	0	0	0	1	1	0	0	0	0	1	1
TARGOBANK AG	0	0	0	0	0	0	0	0	0	0	0	0	0	0	1	1	0	0	1	1
Deutsche Bank AG	0	0	0	0	1	1	0	0	0	0	0	0	0	0	0	0	0	0	1	1
Raiffeisenbank Laa an der Thaya	0	0	0	0	0	0	0	0	0	0	0	0	0	0	0	0	1	1	1	1
Raiffeisenbank im Stiftland eG pobočka Cheb, odštěpný záv	0	0	0	0	0	0	0	0	0	0	0	0	0	0	0	0	1	1	1	1
Sparkasse Lambach Bank Aktiengesellschaft	0	0	0	0	1	1	0	0	0	0	0	0	0	0	0	0	0	0	1	1
Česká národní banka	1	1	0	0	0	0	0	0	0	0	0	0	0	0	0	0	0	0	1	1
Poštovní banka, a.s.	0	0	0	0	0	0	0	0	1	1	0	0	0	0	0	0	0	0	1	1
Celkem	420	456	58	61	69	85	62	65	81	95	50	51	55	59	50	58	59	71	904	1 001

Statistika obsahuje přehled počtu pohledávek věřitelů v insolvenčních řízeních, která byla zahájena pouze v roce 2017 a 2018.

Insolvenční řízení v České republice – konkurzy



Přehled konkurzů právnických osob v aktuálním měsíci podle výše základního kapitálu:

PČ	Spisová značka	Datum vzniku	IČ	Název	Správce	Datum konkurzu	Počet zaměstnanců	Stáří (v letech)	Základní kapitál (v Kč)
1	INS 12423/2018	15.12.1995	64053351	D-rite, a.s. v likvidaci	Biolek Vít	7.9.2018	Neuvedeno	23	15 000 000
2	INS 13077/2018	27.7.2012	29449651	Manata system a.s.	Smrčka a Kubálek v.o.s.	3.9.2018	1 - 5 zaměstnanců	7	2 000 000
3	INS 9818/2018	22.3.2011	24825328	ABC - zařízení školního stravování a.s. v likvidaci	Insolvenční společnost v.o.s.	12.9.2018	1 - 5 zaměstnanců	8	2 000 000
4	INS 16269/2017	10.8.2011	29382823	AUTA TÁBOR, s.r.o.	Luščíková Jana	7.9.2018	1 - 5 zaměstnanců	7	300 000
5	INS 10163/2018	30.1.2012	24211672	Automotive Service Parts s.r.o.	Suchý Josef	20.9.2018	10 - 19 zaměstnanců	7	200 000
6	INS 12285/2018	4.6.2003	26780950	FEIDIAS spol. s.r.o.	Budínová Eva	7.9.2018	1 - 5 zaměstnanců	16	200 000
7	INS 11361/2018	3.2.2010	29094348	OSIFORME s.r.o.	Theerová Naďa	10.9.2018	1 - 5 zaměstnanců	9	200 000
8	INS 7396/2018	10.11.2011	24180238	AILATAN s.r.o.	INS-SPRÁVCE v.o.s.	13.9.2018	20 - 24 zaměstnanci	7	200 000
9	INS 6460/2018	7.10.2008	27547582	NH Glass s.r.o.	Smrčka a Kubálek v.o.s.	13.9.2018	25 - 49 zaměstnanců	10	200 000
10	INS 10172/2018	27.7.2011	29287847	Comtrust, s.r.o.	Pišťková Záhorcová Radka	13.9.2018	Neuvedeno	7	200 000
11	INS 11019/2018	6.8.2008	28441711	Q.Q.A. s.r.o. v likvidaci	Nováková Bohdana	10.9.2018	Neuvedeno	10	200 000
12	INS 10364/2018	30.1.2015	03758907	Trip Trans CZ s.r.o.	JK Insolv, v.o.s.	12.9.2018	1 - 5 zaměstnanců	4	200 000
13	INS 12180/2018	22.1.2013	29411718	Ka & Ka agro, s.r.o.	Alma insolvency v.o.s.	26.9.2018	Neuvedeno	6	200 000
14	INS 10818/2018	1.11.2011	24168726	Adams & Vrabec s.r.o.	KONREO, v.o.s.	4.9.2018	1 - 5 zaměstnanců	7	200 000
15	INS 2230/2018	25.3.2008	27353346	Becrux s.r.o.	Světlý Roman	26.9.2018	Neuvedeno	10	200 000
16	INS 12539/2018	27.4.2005	27230694	NOEMI STYL, spol. s r.o. v likvidaci	Alma insolvency v.o.s.	26.9.2018	Neuvedeno	14	200 000
17	INS 12734/2018	19.11.2014	03559432	Astewe s.r.o.	INS-SPRÁVCE v.o.s.	10.9.2018	1 - 5 zaměstnanců	4	200 000
18	INS 5206/2018	27.6.2002	26291096	APEX EURO s.r.o.	Pechancová Zdeňka	17.9.2018	1 - 5 zaměstnanců	16	200 000
19	INS 6001/2018	7.2.2011	24799980	JPK Trading s.r.o.	Sedláčková Zuzana	3.9.2018	Neuvedeno	8	200 000
20	INS 9837/2018	7.11.2011	24175293	SECTION Technologies s.r.o.	Novák Michal	19.9.2018	Neuvedeno	7	200 000
21	INS 10443/2018	22.8.1997	25603744	SPÍDO CZ s.r.o.	Línková Šárka	6.9.2018	1 - 5 zaměstnanců	21	150 000
22	INS 7939/2018	17.12.1991	44962266	VAMISTAVING s.r.o. v likvidaci	Ostravský Jiří	6.9.2018	Neuvedeno	27	134 000
23	INS 10196/2018	9.11.1994	60794801	HALOKAT s.r.o.	Suchý Josef	11.9.2018	10 - 19 zaměstnanců	24	122 000
24	INS 11978/2018	9.3.1994	60696508	K + K spol. s r.o.	Mylbachr Radek	5.9.2018	1 - 5 zaměstnanců	25	100 000
25	INS 13999/2018	12.5.1994	60851295	E.M.B. spol. s r.o. v likvidaci	Šafránková Křivanová Markéta	10.9.2018	Neuvedeno	25	100 000
26	INS 10985/2018	10.1.1997	25206079	NEHYBACEMENT s.r.o.	Miča Karel	19.9.2018	Neuvedeno	22	100 000
27	INS 8640/2018	20.2.1998	25391518	HRADECKÁ SOLE, s.r.o. "v likvidaci"	IREKON, v.o.s.	14.9.2018	Neuvedeno	21	100 000
28	INS 10681/2018	7.3.2017	05888298	Xlan s.r.o.	Langmeier Jan	13.9.2018	1 - 5 zaměstnanců	2	100 000
29	INS 13750/2018	19.1.1999	25551574	Barella. s.r.o. - v likvidaci	Ohlídalová Miroslava	5.9.2018	Neuvedeno	20	100 000
30	INS 7880/2018	13.7.1999	25779745	HOFO spol s r.o.	Archa Insolvency v.o.s.	18.9.2018	1 - 5 zaměstnanců	19	100 000
31	INS 9986/2018	31.1.2001	26239574	HYDROIZOL - STAVEBNÍ spol. s r.o. v likvidaci	Polachová Jana	12.9.2018	Neuvedeno	18	100 000
32	INS 13751/2018	31.8.2015	04359950	Oaza sport s.r.o.	Jelínek Martin	7.9.2018	1 - 5 zaměstnanců	3	2

Insolvenční řízení v České republice – konkurzy



Přehled konkurzů právnických osob v aktuálním měsíci podle počtu zaměstnanců:

PČ	Spisová značka	Datum vzniku	IČ	Název	Správce	Datum konkurzu	Počet zaměstnanců	Stáří (v letech)	Základní kapitál (v Kč)
1	INS 6460/2018	7.10.2008	27547582	NH Glass s.r.o.	Smrčka a Kubálek v.o.s.	13.9.2018	25 - 49 zaměstnanců	10	200 000
2	INS 7396/2018	10.11.2011	24180238	AILATAN s.r.o.	INS-SPRÁVCE v.o.s.	13.9.2018	20 - 24 zaměstnanci	7	200 000
3	INS 10163/2018	30.1.2012	24211672	Automotive Service Parts s.r.o.	Suchý Josef	20.9.2018	10 - 19 zaměstnanců	7	200 000
4	INS 10196/2018	9.11.1994	60794801	HALOKAT s.r.o.	Suchý Josef	11.9.2018	10 - 19 zaměstnanců	24	122 000
5	INS 9818/2018	22.3.2011	24825328	ABC - zařízení školního stravování a.s. v likvidaci	Insolvenční společnost v.o.s.	12.9.2018	1 - 5 zaměstnanců	8	2 000 000
6	INS 13077/2018	27.7.2012	29449651	Manata system a.s.	Smrčka a Kubálek v.o.s.	3.9.2018	1 - 5 zaměstnanců	7	2 000 000
7	INS 16269/2017	10.8.2011	29382823	AUTA TÁBOR, s.r.o.	Luščíková Jana	7.9.2018	1 - 5 zaměstnanců	7	300 000
8	INS 12285/2018	4.6.2003	26780950	FEIDIAS spol. s.r.o.	Budínová Eva	7.9.2018	1 - 5 zaměstnanců	16	200 000
9	INS 11361/2018	3.2.2010	29094348	OSIFORME s.r.o.	Theerová Naděa	10.9.2018	1 - 5 zaměstnanců	9	200 000
10	INS 12734/2018	19.11.2014	03559432	Astewe s.r.o.	INS-SPRÁVCE v.o.s.	10.9.2018	1 - 5 zaměstnanců	4	200 000
11	INS 10818/2018	1.11.2011	24168726	Adams & Vrabec s.r.o.	KONREO, v.o.s.	4.9.2018	1 - 5 zaměstnanců	7	200 000
12	INS 12180/2018	22.1.2013	29411718	Ka & Ka agro, s.r.o.	Alma insolvence v.o.s.	26.9.2018	1 - 5 zaměstnanců	6	200 000
13	INS 5206/2018	27.6.2002	26291096	APEX EURO s.r.o.	Pechancová Zdeňka	17.9.2018	1 - 5 zaměstnanců	16	200 000
14	INS 12539/2018	27.4.2005	27230694	NOEMI STYL, spol. s r.o. v likvidaci	Alma insolvence v.o.s.	26.9.2018	1 - 5 zaměstnanců	14	200 000
15	INS 6001/2018	7.2.2011	24799980	JPK Trading s.r.o.	Sedláčková Zuzana	3.9.2018	1 - 5 zaměstnanců	8	200 000
16	INS 10364/2018	30.1.2015	03758907	Trip Trans CZ s.r.o.	JK Insolv, v.o.s.	12.9.2018	1 - 5 zaměstnanců	4	200 000
17	INS 11019/2018	6.8.2008	28441711	Q.Q.A. s.r.o. v likvidaci	Nováková Bohdana	10.9.2018	1 - 5 zaměstnanců	10	200 000
18	INS 9837/2018	7.11.2011	24175293	SECTION Technologies s.r.o.	Novák Michal	19.9.2018	1 - 5 zaměstnanců	7	200 000
19	INS 10443/2018	22.8.1997	25603744	SPÍDO CZ s.r.o.	Línková Šárka	6.9.2018	1 - 5 zaměstnanců	21	150 000
20	INS 7880/2018	13.7.1999	25779745	HOFO spol s r.o.	Archa Insolvence v.o.s.	18.9.2018	1 - 5 zaměstnanců	19	100 000
21	INS 10681/2018	7.3.2017	05888298	Xlan s.r.o.	Langmeier Jan	13.9.2018	1 - 5 zaměstnanců	2	100 000
22	INS 11978/2018	9.3.1994	60696508	K + K spol. s r.o.	Mylbachr Radek	5.9.2018	1 - 5 zaměstnanců	25	100 000
23	INS 13751/2018	31.8.2015	04359950	Oaza sport s.r.o.	Jelínek Martin	7.9.2018	1 - 5 zaměstnanců	3	2
24	INS 12423/2018	15.12.1995	64053351	D-rite, a.s. v likvidaci	Biolek Vít	7.9.2018	Neuvedeno	23	15 000 000
25	INS 2230/2018	25.3.2008	27353346	Becrux s.r.o.	Světlý Roman	26.9.2018	Neuvedeno	10	200 000
26	INS 10172/2018	27.7.2011	29287847	Comtrust, s.r.o.	Píšťková Záhorcová Radka	13.9.2018	Neuvedeno	7	200 000
27	INS 7939/2018	17.12.1991	44962266	VAMISTAVING s.r.o. v likvidaci	Ostravský Jiří	6.9.2018	Neuvedeno	27	134 000
28	INS 13750/2018	19.1.1999	25551574	Barella. s.r.o. - v likvidaci	Ohlidalová Miroslava	5.9.2018	Neuvedeno	20	100 000
29	INS 8640/2018	20.2.1998	25391518	HRADECKÁ SOLE, s.r.o. "v likvidaci"	IREKON, v.o.s.	14.9.2018	Neuvedeno	21	100 000
30	INS 13999/2018	12.5.1994	60851295	E.M.B. spol. s r.o. v likvidaci	Šafránková Křivanová Markéta	10.9.2018	Neuvedeno	25	100 000
31	INS 10985/2018	10.1.1997	25206079	NEHYBACEMENT s.r.o.	Miča Karel	19.9.2018	Neuvedeno	22	100 000
32	INS 9986/2018	31.1.2001	26239574	HYDROIZOL - STAVEBNÍ spol. s r.o. v likvidaci	Polachová Jana	12.9.2018	Neuvedeno	18	100 000

Insolvenční řízení v České republice – reorganizace



Přehled reorganizací právnických osob v roce 2018:

Pč	Datum stavu	Spisová značka	Datum vzniku	IČ	Název	Správce	Počet zaměstnanců	Stáří (v letech)	Základní kapitál (v Kč)
1	7.2.2018	INS 16884/2017	20.7.2000	25860330	LICHNA TRADE CZ, s.r.o.	Vandrovec David	50 - 99 zaměstnanců	18	100 000
2	28.2.2018	INS 8186/2017	7.12.1990	00663891	Savas spol. s r.o.	Jukl Jan, Svoboda Jaroslav	10 - 19 zaměstnanců	27	160 000
3	7.3.2018	INS 9602/2017	4.1.1994	47675870	TELO a.s.	Insolvenční společnost v.o.s. , Winkelhoferová Lenka	1 - 5 zaměstnanců	24	1 000 000
4	12.3.2018	INS 18368/2017	6.5.1994	60196998	A Vest, a.s.	Hýsková Petra	Neuvedeno	24	2 227 200
5	16.3.2018	INS 4078/2018	18.4.2001	25877950	VÍTKOVICE HEAVY MACHINERY a.s.	KONREO, v.o.s.	1000 - 1499 zaměstnanců	17	2 100 000 000
6	13.6.2018	INS 1207/2018	27.2.2009	28575733	PROJEKT MORAVSKÁ, s.r.o.	TP Insolvence, v.o.s.	1 - 5 zaměstnanců	10	200 000
7	21.6.2018	INS 8492/2018	17.3.2008	28366085	BOR Biotechnology, a.s.	1. správcovská a konkurzní v.o.s.	10 - 19 zaměstnanců	11	307 000 000
8	22.6.2018	INS 6460/2018	7.10.2008	27547582	NH Glass s.r.o.	Smrčka a Kubálek v.o.s.	25 - 49 zaměstnanců	10	200 000
9	26.6.2018	INS 11182/2017	7.4.2009	28335830	OTR Recycling s.r.o.	Tichovský Ivo	10 - 19 zaměstnanců	9	200 000
10	27.6.2018	INS 4399/2018	25.9.2013	02147173	VÍTKOVICKÉ STROJÍRNY s.r.o.	Vlašáný Lukáš, Winkelhoferová Lenka, Vlašáný Lukáš	500 - 999 zaměstnanců	5	200 000
11	29.6.2018	INS 6472/2018	26.3.2012	29313015	BPS Stanoviště s.r.o.	Jánošík David	1 - 5 zaměstnanců	7	200 000
12	25.7.2018	INS 7406/2018	1.5.1992	45534276	VEBA, textilní závody a.s.	Cupka Josef	500 - 999 zaměstnanců	27	560 382 000
13	26.7.2018	INS 7152/2018	1.3.1993	47048174	Zemědělské družstvo Sádek	1. správcovská a konkurzní v.o.s.	6 - 9 zaměstnanců	26	6 234 000
14	10.8.2018	INS 12453/2018	1.1.2001	25871587	VÍTKOVICE MECHANIKA a. s.	KONREO, v.o.s.	250 - 499 zaměstnanců	18	155 000 000
15	22.8.2018	INS 11095/2018	20.3.2006	27680339	SCF SERVIS, s.r.o.	Jánošík David	50 - 99 zaměstnanců	13	300 000
16	6.9.2018	INS 7117/2018	29.12.1990	00008711	VUCHZ, a.s.	AS ZIZLAVSKY v.o.s.	10 - 19 zaměstnanců	28	20 704 000

Insolvenční řízení v České republice – reorganizace na konkurz

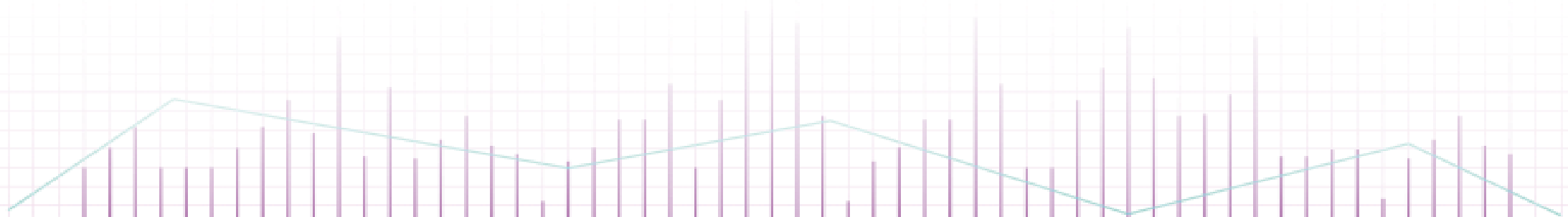


Přehled reorganizací právnických osob, které byly v roce 2018 přeměněny v konkurz:

Pč	Datum konkurzu	Datum reorganizace	Spisová značka	Datum vzniku	IČ	Název	Správce	Počet zaměstnanců	Stáří (v letech)	Základní kapitál (v Kč)
1	17.1.2018	24.2.2017	INS 17030/2016	27.4.1992	45271917	International Wellness Center, s.r.o.	Administrace insolvenční CITY TOWER, v.o.s.	1 - 5 zaměstnanců	25	200 000
2	12.2.2018	10.2.2016	INS 32262/2015	6.8.2008	28669771	Chrudim IRON & STEEL, s.r.o.	UbrIS v.o.s.	6 - 9 zaměstnanců	8	10 823 935
3	20.2.2018	7.4.2014	INS 8997/2014	7.10.2005	27483037	OCELTECH, s.r.o.	AS ZIZLAVSKY v.o.s.	10 - 19 zaměstnanců	9	200 000
4	16.3.2018	13.8.2015	INS 25927/2014	24.7.2007	27736962	MATOUŠEK CZ a.s.	Svoboda Jaroslav	25 - 49 zaměstnanců	8	42 000 000
5	23.3.2018	16.6.2017	INS 9495/2016	9.11.2005	26095815	Masokombinát Tábor s.r.o.	AK2H insolvence v.o.s.	Neuvedeno	11	210 000
6	3.5.2018	6.10.2016	INS 32653/2014	14.7.2010	29228018	PSK - ASM s.r.o.	Šváb Milan, Horizont ISPL v.o.s.	Neuvedeno	5	2 100 000
7	11.5.2018	27.2.2017	INS 16348/2016	30.9.1996	25079450	Velvana, a. s.	Tetera a spol., Jinochová Matyášová Martina, INSOLUTION, v.o.s.	6 - 9 zaměstnanců	20	90 350 000
8	11.7.2018	30.3.2016	INS 25731/2015	9.6.1997	25271253	D.K.E. Dobré s.r.o.	Indra-Šebesta v.o.s., Česká insolvenční v.o.s.	Neuvedeno	19	3 100 000
9	27.7.2018	6.12.2017	INS 14437/2017	1.3.1996	64506347	KRÁLOVOPOLSKÁ RIA, a.s.	Šotek Ivo, Administrace insolvenční CITY TOWER, v.o.s.	100 - 199 zaměstnanců	22	103 011 000
10	13.9.2018	22.6.2018	INS 6460/2018	7.10.2008	27547582	NH Glass s.r.o.	Smrčka a Kubálek v.o.s.	25 - 49 zaměstnanců	10	200 000



Úpadky právnických osob - Slovensko



Konkurzy a restrukturalizace na Slovensku



Konkurzy v aktuálním měsíci:

32 zahájených konkurzních řízení

19 zastavených, zejména pro nedostatek majetku

16 prohlášených konkurzů

9 zrušených konkurzů

Restrukturalizace v aktuálním měsíci:

2 zahájené restrukturalizační řízení

žádné zastavené restrukturalizační řízení

žádná povolená restrukturalizace

3 ukončené restrukturalizace

Počet podle typu události za posledních 12 měsíců:

Typ události	Období zahájení řízení	2017			2018									Celkem
		Říjen	Listopad	Prosinec	Leden	Únor	Březen	Duben	Květen	Červen	Červenec	Srpen	Září	
Zahájené konkurzní řízení	v období od 1.1.2017	21	18	34	78	36	26	34	48	50	53	31	32	461
Zastavené konkurzní řízení	včetně řízení před 01.01.2017	14	14	15	17	8	17	25	17	20	19	21	19	206
Přerušené konkurzní řízení	včetně řízení před 01.01.2017		1			1	1			2	2	1		8
Prohlášený konkurz	včetně řízení před 01.01.2017	19	25	10	22	22	16	19	29	19	19	17	16	233
Zrušený konkurz	včetně řízení před 01.01.2017	9	13	11	17	15	12	6	8	21	7	15	9	143
Zahájené restrukturalizační řízení	v období od 1.1.2017	3	2	3	1	2	1	1		1	1		2	17
Zastavené restrukturalizační řízení	včetně řízení před 01.01.2017	1	1	2		1						1		6
Povolená restrukturalizace	včetně řízení před 01.01.2017	1	1	1	2	1	2		2	1		1		12
Ukončená restrukturalizace	včetně řízení před 01.01.2017	4	9	6	1	3	1	1	3	2	3	1	3	37

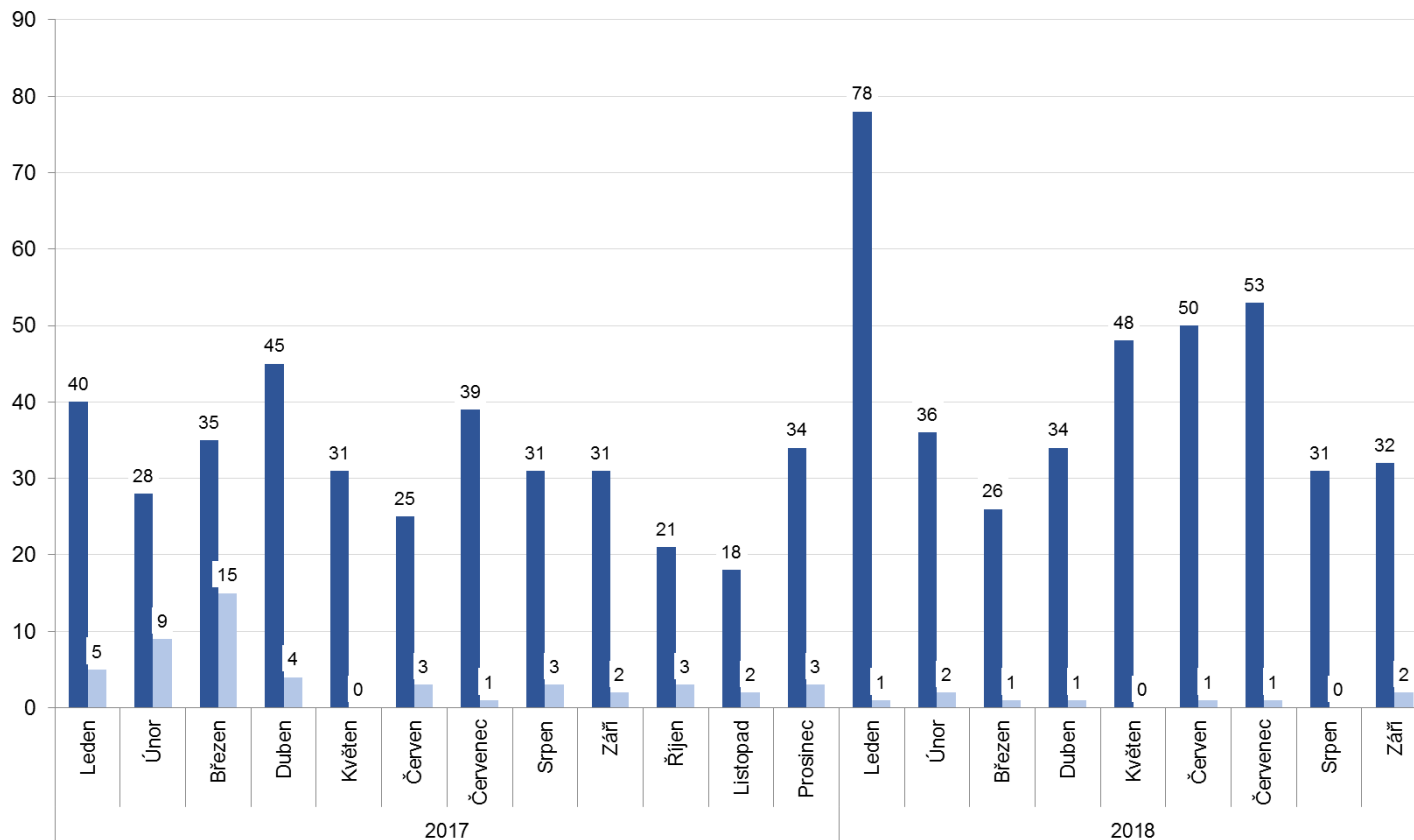
Konkurzy a restrukturalizace na Slovensku



Počet zahájených řízení po měsících od 1. 1. 2017:

Počet měsíčně

■ Konkurzní řízení ■ Restrukturalizační řízení

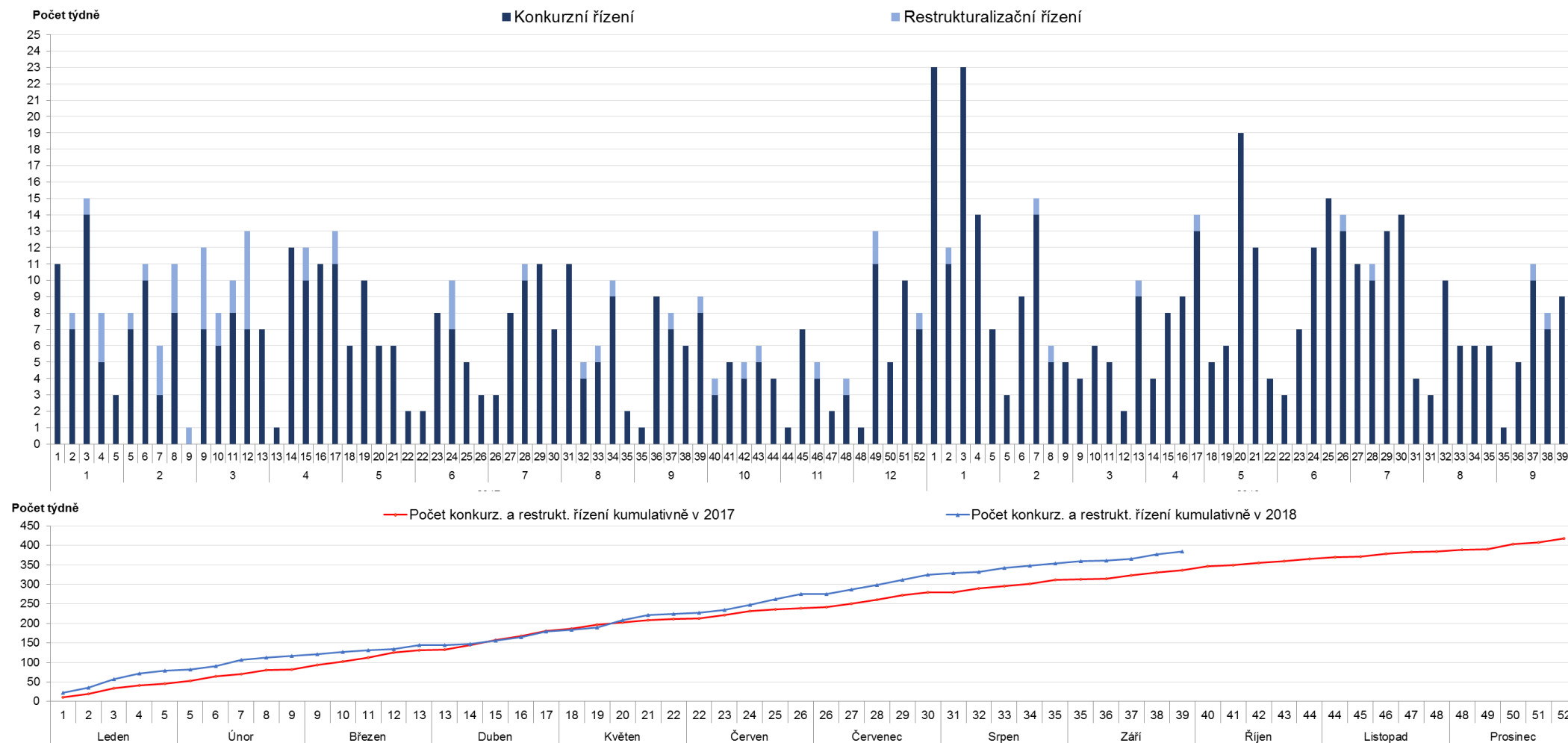


	Konkurzní řízení	Restrukturalizační řízení	Celkem	
2017	Leden	40	5	45
	Únor	28	9	37
	Březen	35	15	50
	Duben	45	4	49
	Květen	31	0	31
	Červen	25	3	28
	Červenec	39	1	40
	Srpen	31	3	34
	Září	31	2	33
	Říjen	21	3	24
	Listopad	18	2	20
	Prosinec	34	3	37
Celkem	378	50	428	
2018	Leden	78	1	79
	Únor	36	2	38
	Březen	26	1	27
	Duben	34	1	35
	Květen	48	0	48
	Červen	50	1	51
	Červenec	53	1	54
	Srpen	31	0	31
	Září	32	2	34
Celkem	388	9	397	

Konkurzy a restrukturalizace na Slovensku



Počet zahájených řízení po týdnech a kumulativně trendy od 1. 1. 2017:





Konkurzy a restrukturalizace na Slovensku

Počet zahájených konkurzních a restrukturalizačních řízení podle stáří úpadců (v letech):

10 až 15 let

Nejvíce řízení bylo zahájeno ve firmách ve věku 10 až 15 let.

Stáří	Stáří společnosti úpadce (v letech)													Celkem	Podíl
	2017			2018											
	Říjen	Listopad	Prosinec	Leden	Únor	Březen	Duben	Květen	Červen	Červenec	Srpen	Září			
do 1	0	0	0	1	0	0	0	0	1	0	0	0	0	2	0%
od 1 do 3	0	0	1	1	0	1	1	2	3	1	0	0	0	10	2%
od 3 do 5	0	2	1	4	1	3	2	0	4	2	2	1	22	5%	
od 5 do 10	5	4	8	18	11	6	12	19	13	16	12	12	136	29%	
od 10 do 15	6	11	13	26	10	4	7	14	14	17	8	9	139	29%	
od 15 do 25	11	2	13	26	15	8	7	9	15	14	9	6	135	28%	
od 25 do 50	2	0	1	3	1	5	6	2	1	2	0	6	29	6%	
nad 50	0	0	0	0	0	0	0	0	0	1	0	0	1	0%	
Celkem	24	19	37	79	38	27	35	46	51	53	31	34	474		
<i>Podíl</i>	<i>5%</i>	<i>4%</i>	<i>8%</i>	<i>17%</i>	<i>8%</i>	<i>6%</i>	<i>7%</i>	<i>10%</i>	<i>11%</i>	<i>11%</i>	<i>7%</i>	<i>7%</i>	<i>100%</i>		

Počet zahájených konkurzních a restrukturalizačních řízení podle počtu zaměstnanců úpadců:

1 až 9 zaměstnanců

Nejvíce řízení bylo zahájeno ve firmách s méně než 10 zaměstnanci.

Počet zaměstnanců	Počet zaměstnanců úpadce													Celkem	Podíl
	2017			2018											
	Říjen	Listopad	Prosinec	Leden	Únor	Březen	Duben	Květen	Červen	Červenec	Srpen	Září			
0	0	0	0	1	0	0	0	0	0	1	0	1	3	1%	
od 1 do 9	7	7	7	23	9	9	7	5	9	10	13	10	116	24%	
od 10 do 24	4	0	2	8	2	1	2	2	3	1	2	2	29	6%	
od 25 do 99	3	1	3	3	3	1	2	1	1	3	1	1	23	5%	
od 100 do 249	0	0	0	0	0	0	1	0	0	2	0	0	3	1%	
od 250 do 499	0	0	0	0	0	1	0	0	1	0	0	0	2	0%	
nad 1000	0	0	0	0	0	0	0	0	0	1	0	0	1	0%	
nejjistěno	10	11	25	44	24	15	23	38	37	35	15	20	297	63%	
Celkem	24	19	37	79	38	27	35	46	51	53	31	34	474		
<i>Podíl</i>	<i>5%</i>	<i>4%</i>	<i>8%</i>	<i>17%</i>	<i>8%</i>	<i>6%</i>	<i>7%</i>	<i>10%</i>	<i>11%</i>	<i>11%</i>	<i>7%</i>	<i>7%</i>	<i>100%</i>		

Konkurzy a restrukturalizace na Slovensku

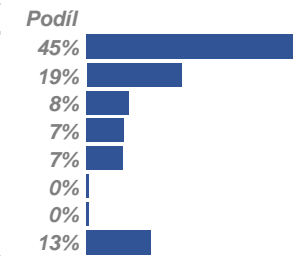


Počet zahájených řízení podle bilanční sumy úpadců za poslední účetní období (v mil. Kč):

do 5 mil. Kč

Nejvíce řízení bylo zahájeno ve firmách s hodnotou aktiv do 5 mil. Kč.

Aktiva	Aktiva/ bilanční suma, v mil. Kč													Celkem	Podíl
	2017			2018											
	Říjen	Listopad	Prosinec	Leden	Únor	Březen	Duben	Květen	Červen	Červenec	Srpen	Září			
do 5	8	9	16	29	20	13	14	20	24	26	14	19	212	45%	
5 - 25	8	5	4	12	6	5	11	7	4	8	10	9	89	19%	
25 - 50	1	2	2	8	6	2	2	4	7	3	2	1	40	8%	
50 - 100	1	2	2	12	3	1	3	2	2	3	2	2	35	7%	
100 - 500	4	0	4	3	1	2	3	4	5	4	2	2	34	7%	
500 - 1 000	0	1	0	0	0	0	0	0	0	1	0	0	2	0%	
nad 1000	0	0	0	0	0	1	0	0	0	1	0	0	2	0%	
bez dat	2	0	9	15	2	3	2	9	9	7	1	1	60	13%	
Celkem	24	19	37	79	38	27	35	46	51	53	31	34	474	100%	
<i>Podíl</i>	5%	4%	8%	17%	8%	6%	7%	10%	11%	11%	7%	7%			

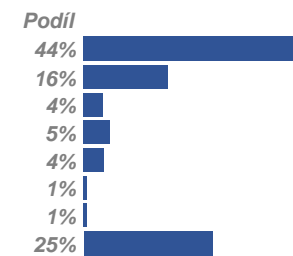


Počet zahájených řízení podle obratu úpadců za poslední účetní období (v mil. Kč):

do 5 mil. Kč

Nejvíce řízení bylo zahájeno ve firmách s obratem menším než 5 mil. Kč.

Obrat	Obrat, v mil. Kč													Celkem	Podíl
	2017			2018											
	Říjen	Listopad	Prosinec	Leden	Únor	Březen	Duben	Květen	Červen	Červenec	Srpen	Září			
do 5	13	10	18	30	21	16	20	20	20	21	9	10	208	44%	
5 - 25	4	6	6	19	8	5	7	4	1	6	8	4	78	16%	
25 - 50	2	1	0	3	2	0	1	3	1	2	2	1	18	4%	
50 - 100	1	0	2	8	1	2	3	3	2	3	0	0	25	5%	
100 - 500	1	2	2	2	3	0	1	5	1	1	0	1	19	4%	
500 - 1 000	0	0	0	1	0	0	0	0	2	0	0	0	3	1%	
nad 1 000	1	0	0	0	0	1	0	0	0	1	0	0	3	1%	
Bez dat	2	0	9	16	3	3	3	11	24	19	12	18	120	25%	
Celkem	24	19	37	79	38	27	35	46	51	53	31	34	474	100%	
<i>Podíl</i>	5%	4%	8%	17%	8%	6%	7%	10%	11%	11%	7%	7%			



Konkurzy a restrukturalizace na Slovensku

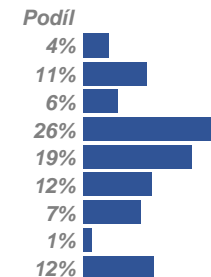


Počet zahájených řízení podle vlastního jmění úpadců za poslední účetní období (v mil. Kč):

0 až -5 mil. Kč

Nejvíce řízení bylo zahájeno ve firmách s hodnotou vlastního jmění v rozsahu 0 až -5 mil. Kč.

Vlastní jmění	Vlastní jmění, v mil. Kč														Celkem	Podíl
	2017			2018												
	Říjen	Listopad	Prosinec	Leden	Únor	Březen	Duben	Květen	Červen	Červenec	Srpen	Září				
do -50	0	1	1	4	3	2	3	1	1	3	1	1	1	21	4%	
-50 až -10	6	2	3	9	3	4	5	3	3	6	5	5	5	54	11%	
-10 až -5	0	0	4	8	0	2	3	2	5	1	1	3	29	6%		
-5 až 0	6	4	11	14	16	6	7	15	7	10	15	14	125	26%		
0 až 1	3	8	4	14	8	5	5	6	15	14	4	5	91	19%		
1 až 10	2	3	2	7	5	4	8	7	5	7	4	3	57	12%		
10 až 100	5	0	3	8	1	0	2	3	5	3	1	0	31	7%		
100 až 1000	0	1	0	0	0	1	0	0	1	2	0	2	7	1%		
Bez dat	2	0	9	15	2	3	2	9	9	7	0	1	59	12%		
Celkem	24	19	37	79	38	27	35	46	51	53	31	34	474	100%		
<i>Podíl</i>	<i>5%</i>	<i>4%</i>	<i>8%</i>	<i>17%</i>	<i>8%</i>	<i>6%</i>	<i>7%</i>	<i>10%</i>	<i>11%</i>	<i>11%</i>	<i>7%</i>	<i>7%</i>				



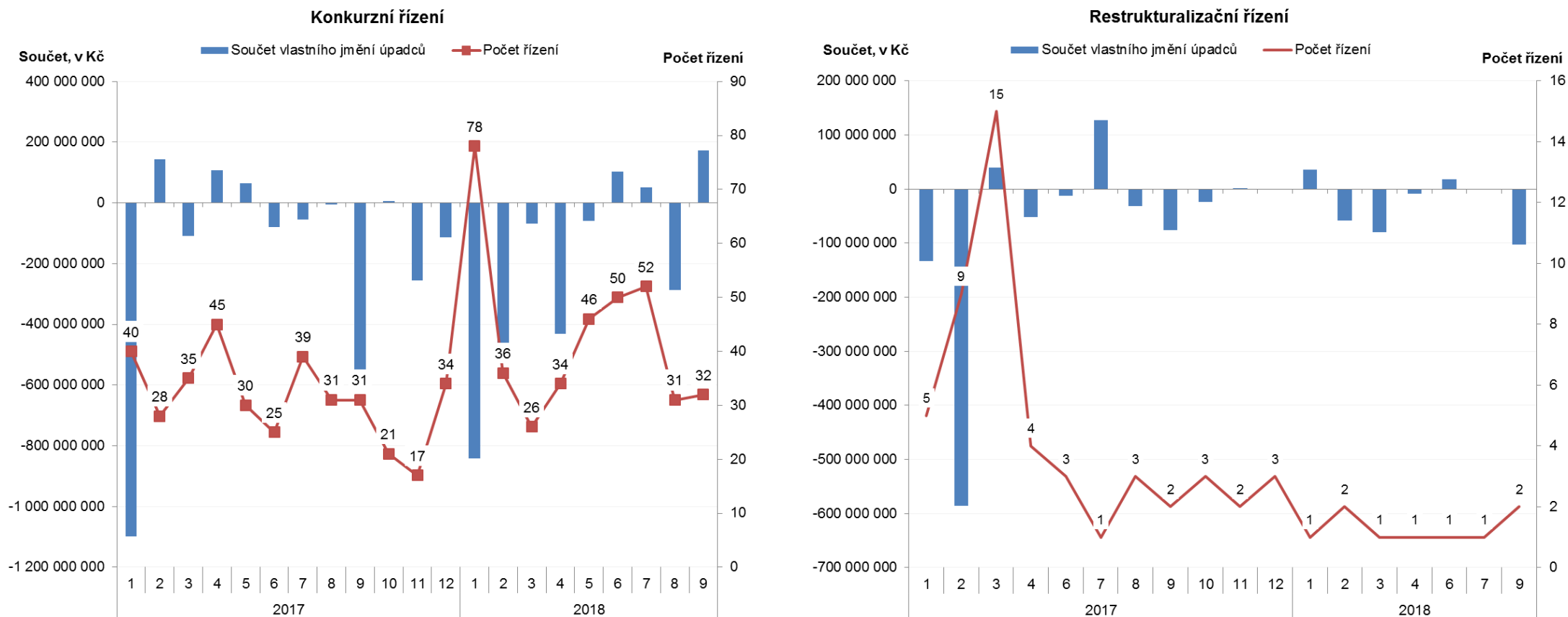
Průměrné vlastní jmění za posledních 12 měsíců u právnických osob v konkurzním řízení bylo ve výši -5,1 mil. Kč, u restrukturalizačním řízení bylo ve výši -12,9 mil. Kč.

Rok zahájení	Období zahájení	Vlastní jmění v Kč					
		Konkurzní řízení			Restrukturalizační řízení		
		Počet	Součet	Průměr	Počet	Součet	Průměr
2017	Říjen	21	6 627 686	315 604	3	-23 646 447	-7 882 149
	Listopad	18	-271 294 336	-15 071 908	2	629 258	314 629
	Prosinec	34	-112 866 702	-3 319 609	3	-1 264 679	-421 560
	Leden	78	-841 040 164	-10 782 566	1	35 709 334	35 709 334
	Únor	36	-479 435 571	-13 317 655	2	-58 367 967	-29 183 983
2018	Březen	26	-67 659 601	-2 602 292	1	-79 526 960	-79 526 960
	Duben	34	-430 852 688	-12 672 138	1	-8 279 951	-8 279 951
	Květen	48	-199 518 424	-4 156 634			
	Červen	50	103 183 578	2 063 672	1	18 391 065	18 391 065
	Červenec	53	42 415 146	800 286	1	-921 552	-921 552
	Srpen	31	-287 175 980	-9 263 741			
	Září	32	171 934 724	5 372 960	2	-102 023 655	-51 011 827
Celkem		461	-2 365 682 332	-5 131 632	17	-219 301 553	-12 900 091

Konkurzy a restrukturalizace na Slovensku



Vlastní jmění úpadců v konkurzním a restrukturalizačním řízení za poslední účetní období (v Kč):



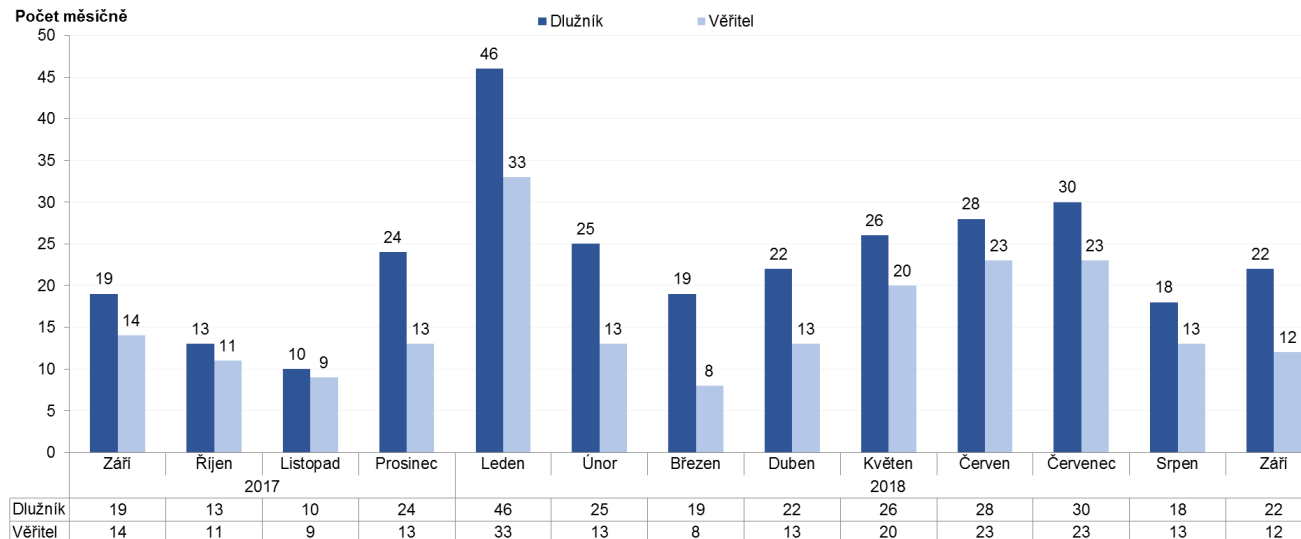
Součet vlastního jmění pro úpadce s dostupnými finančními výkazy.

Konkurzy a restrukturalizace na Slovensku



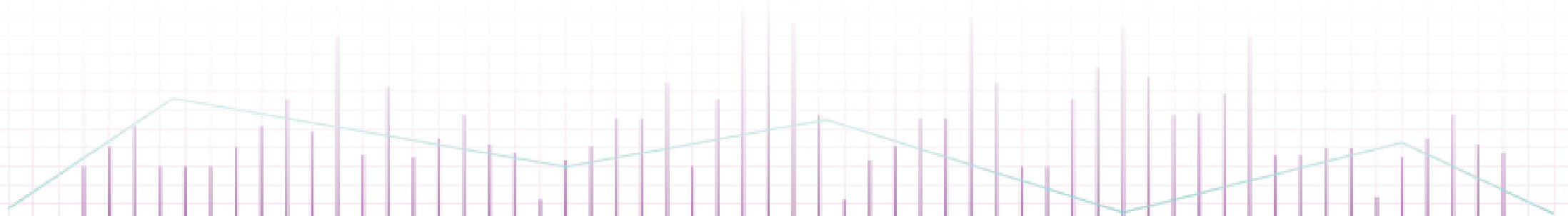
Počet zahájených konkurzních a restrukturalizačních řízení podle typu navrhovatele:

Navrhovatel	Počet řízení v 2017 (1-12)	Počet řízení v 2018 (1-9)	Podíl v 2017	Podíl v 2018
Dlužník	246	236	58%	60%
Věřitel	180	158	42%	40%
<i>Státní instituce</i>	73	77	17%	20%
<i>Právnícké osoby</i>	72	54	17%	14%
<i>Fyzické osoby</i>	19	12	4%	3%
<i>Finanční věřitel</i>	16	14	4%	4%
<i>Ostatní</i>	0	1	0%	0%
Celkem	426	394	100%	100%





Objednání, o nás a omezení



Máte zájem o detailní analýzy z Insolvenčního rejstříku a Registra úpadcov?



Surveillance každý měsíc zveřejňuje podrobné přehledy o nových insolvenčních řízeních, které sestavuje z údajů českého Insolvenčního rejstříku a slovenského Registra úpadcov a které doplňuje o informace z dalších veřejně dostupných databází a zdrojů.

Pokud máte zájem o další detailní analýzy dat z uvedených rejstříků, kontaktujte nás.

O nás



Surveillance je specializovaná forenzní agentura zaměřená na vyšetřování sofistikované finanční kriminality páchané managementem a zaměstnanci v segmentu privátních společností a veřejné správy. Surveillance je jediná společnost svého druhu v České a Slovenské republice, jež se specializuje výhradně na vyšetřování a prevenci závažných manažerských podvodů a tzv. kriminality bílých límečků.

Jsme forenzní specialisté s desítkami let zkušeností v oblasti vyšetřování finanční kriminality. Jsme členy respektované Association of Certified Fraud Examiners (Asociace certifikovaných vyšetřovatelů podvodů), Council of International Investigators a Českého institutu interních auditorů.

Naše služby:

- Forenzní vyšetřování
- Forenzní podpora během insolvenčního řízení
- Prověřování firem a jednotlivců
- Zajišťování a analýza elektronických důkazů
- Vizualizace podnikových dat
- Forenzní due diligence v M&A
- Podpora advokátních kanceláří ve sporech

Česká republika:

Surveillance, s.r.o.

Opletalova 55, 110 00 Praha 1 –
Nové Město

IČO: 28253418

IČ DPH: CZ28253418

Slovensko:

Surveillance SK, s.r.o.

Panenská 23

811 03 Bratislava – Staré Mesto

IČO: 47634065

IČ DPH: SK2024051062

www.surveillance.com



Omezení



Informace uvedené v této zprávě jsou založeny výhradně na výsledcích vyhledávání veřejných informací, které jsme učinili v on-line zdrojích dostupných v České a Slovenské republice. Předpokládali jsme, že tato data a informace jsou přesné, správné a pravdivé a nejsou zavádějící. Nebyli jsme povinni ověřit a ani jsme neověřovali platnost, pravost a integritu těchto dat.

Přestože jsme se pokusili získat co nejaktuálnější a nejúplnější informace, nemáme možnost ani prostředky pro testování přesnosti, úplnosti a pravdivosti informací získaných z veřejných zdrojů. Zdroje informací, které používáme, mohou samy čerpat nebo využívat zprostředkované informace, a nemusejí být proto aktuální a mohou samy spoléhat na informace třetích stran. Neneseme proto žádnou odpovědnost a neručíme za přesnost a úplnost žádné z informací z veřejných zdrojů.

Informace uvedené v této zprávě byly shromážděny na základě prohledávání on-line veřejných zdrojů dostupných v České a Slovenské republice. Přestože informace získané z těchto zdrojů bývají považovány za pravdivé, nemůžeme garantovat jejich věrohodnost.

Neneseme proto žádnou odpovědnost za pravdivost a úplnost informací získaných z těchto zdrojů. Přestože informace získané z těchto zdrojů bývají všeobecně považovány za přesné, nemůžeme garantovat jejich důvěryhodnost. Taktéž nemůžeme ovlivnit periodicitu, s jakou poskytovatelé údajů aktualizují své záznamy, a proto si uvědomujeme omezenou aktuálnost a důvěryhodnost těchto informací.

Informace jsou získávány z mnoha databází, evidenčních systémů a dalších zdrojů, nad kterými nemáme žádnou kontrolu. Jedná se tak o potenciálně nespolehlivé a nepřesné elektronické zdroje. V těchto případech nemůžeme absolutně ručit za přesnost, úplnost, aktuálnost nebo dostupnost uvedených záznamů ani za vhodnost jednotlivých informací pro uživatele těchto záznamů a údajů.

Údaje v této zprávě jsou poskytovány s vědomím toho, že uživatel se na ně nebude spoléhat jako na jediný možný zdroj informací pro své rozhodování nebo pro zaujetí stanoviska k dalším záležitostem. Tam, kde je to nevyhnutelné, by měl uživatel zvážit potvrzení informací z této zprávy i z dalších dostupných zdrojů.

Zdroje dat:

Česká republika:
Insolvenční rejstřík: <https://isir.justice.cz>
Administrativní registr ekonomických subjektů: <http://www.info.mfcr.cz/ares/>

Slovensko:
Register úpadcov: <https://ru.justice.sk>
Register účtovných závierok:
<http://www.registeruz.sk>
Obchodný register: <http://www.orsr.sk/>



Surveilligence, s.r.o.

Opletalova 55, 110 00 Praha 1 – Nové Město

info@surveilligence.com | www.surveilligence.com

© 2018