

Úpadky právnických osob v České a Slovenské republice



OBDOBÍ:

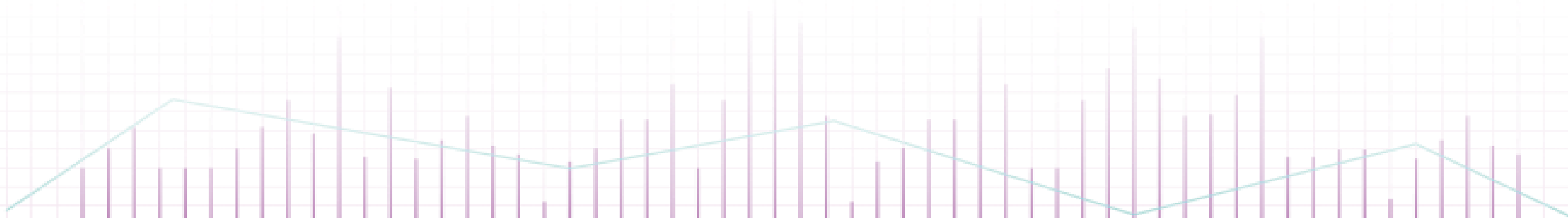
od 1.1. 2017 do 31. 1. 2019

K DATU:

31. 1. 2019



Shrnutí



SHRNUTÍ: Úpadky právnických osob v České republice a na Slovensku



Česká republika

- V lednu 2019 bylo podáno 95 insolvenčních návrhů, tj. o 11 návrhů více než v prosinci 2018.
- Přibližně 58% insolvenčních návrhů v lednu 2019 bylo podáno na firmy se stářím do 15 let, 38% úpadců mělo méně než 10 pracovníků.
- V lednu 2019 bylo prohlášeno 58 konkurzů právnických osob, o 19 více než v prosinci 2018 (39 konkurzů).
- V lednu 2019 nebyla povolena žádná reorganizace.
- V lednu 2019 byl úpadek řešen formou konkurzu nebo reorganizace nejčastěji ve firmách existujících 6 až 10 let, které zaměstnávaly méně než 10 pracovníků.
- Základní kapitál 80% úpadců, kteří skončili v lednu 2019 v konkurzu, nepřevyšoval 2 mil. Kč.
- Mezi nejvýznamnější firmy v konkurzu v lednu 2019 patří BOR Biotechnology, a.s. (základní kapitál 307 mil. Kč) a ELROZ a.s. (do 100 zaměstnanců).
- Mezi nejvýznamnější bankovní věřitele podle počtu pohledávek za posledních 12 měsíců patří Československá obchodní banka, a.s. a Komerční banka, a.s.

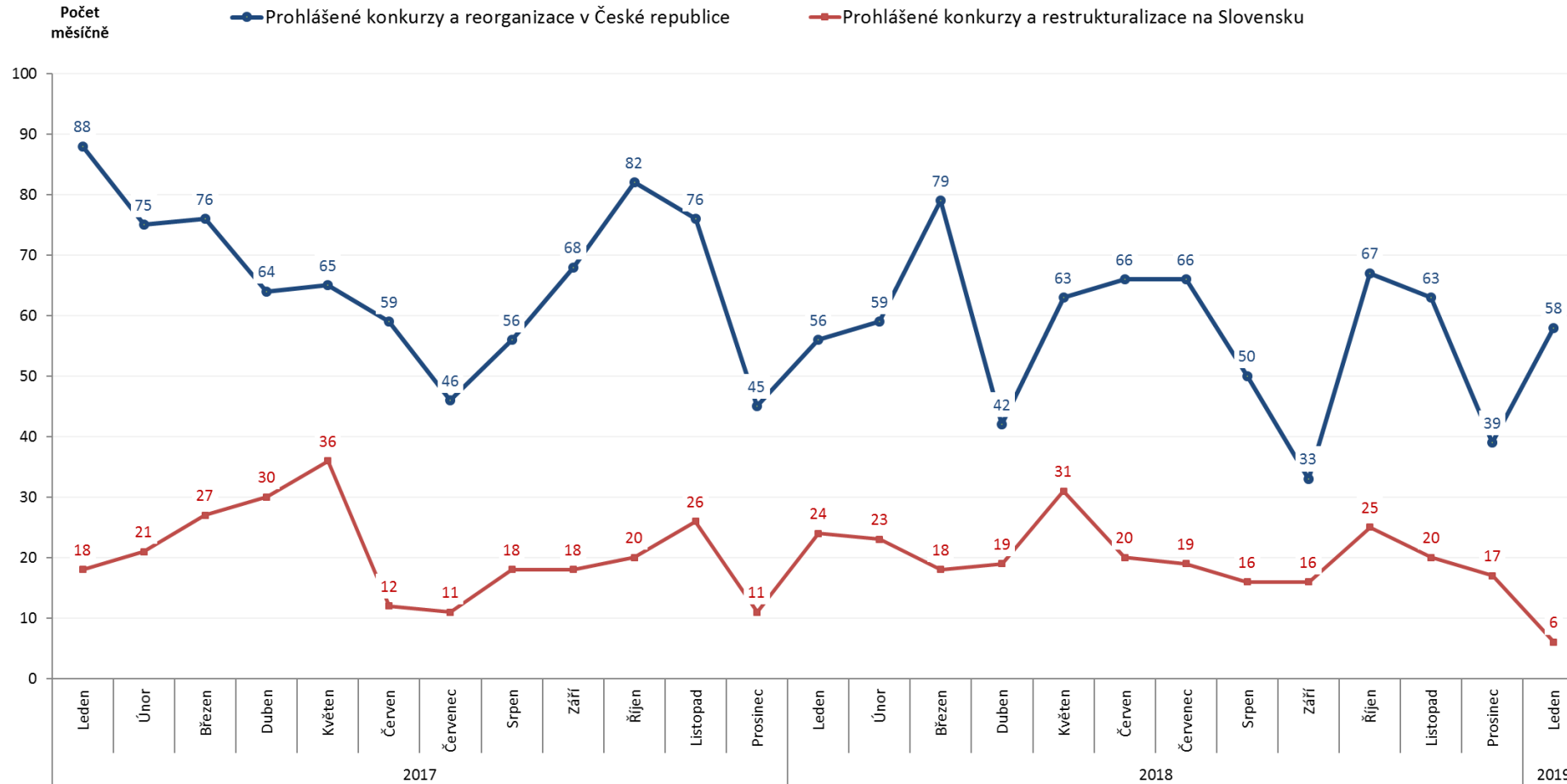
Slovensko

- V lednu 2019 bylo zahájených 26 konkurzních řízení.
- V lednu 2019 nebylo zahájeno žádné restrukturalizační řízení.
- Nejvíce řízení za posledních 12 měsíců bylo zahájeno ve firmách ve věku 10 až 15 let, s počtem zaměstnanců do 10 pracovníků, s bilanční sumou menší než 5 mil. Kč.
- Průměrné vlastní jmění společností v konkurzním řízení v lednu 2019 dosáhlo výše -1,9 mil. Kč, zatímco za posledních 12 měsíců bylo ve výši -11 mil. Kč.
- Průměrné vlastní jmění společností v restrukturalizačním řízení za posledních 12 měsíců bylo ve výši - 21 mil. Kč.
- 35 % návrhů na konkurz nebo restrukturalizaci podali v lednu 2019 samotní dlužníci, za celý rok 2018 to bylo 59 % návrhů.
- Mezi věřitelskými návrhy dominují veřejné instituce (hlavně daňové úřady) s 42 % návrhů a právnické osoby (tj. např. obchodní partneři) s 19 % návrhů v lednu 2019 .

SHRNUTÍ: Konkurzy a reorganizace v České a Slovenské republice



Počet prohlášených konkurzů a reorganizací v České republice a počet prohlášených konkurzů a povolených restrukturalizací na Slovensku od 1.1.2017:



SHRNUTÍ: Insolvence právnických osob v České republice v lednu 2019



95

insolvenčních návrhů

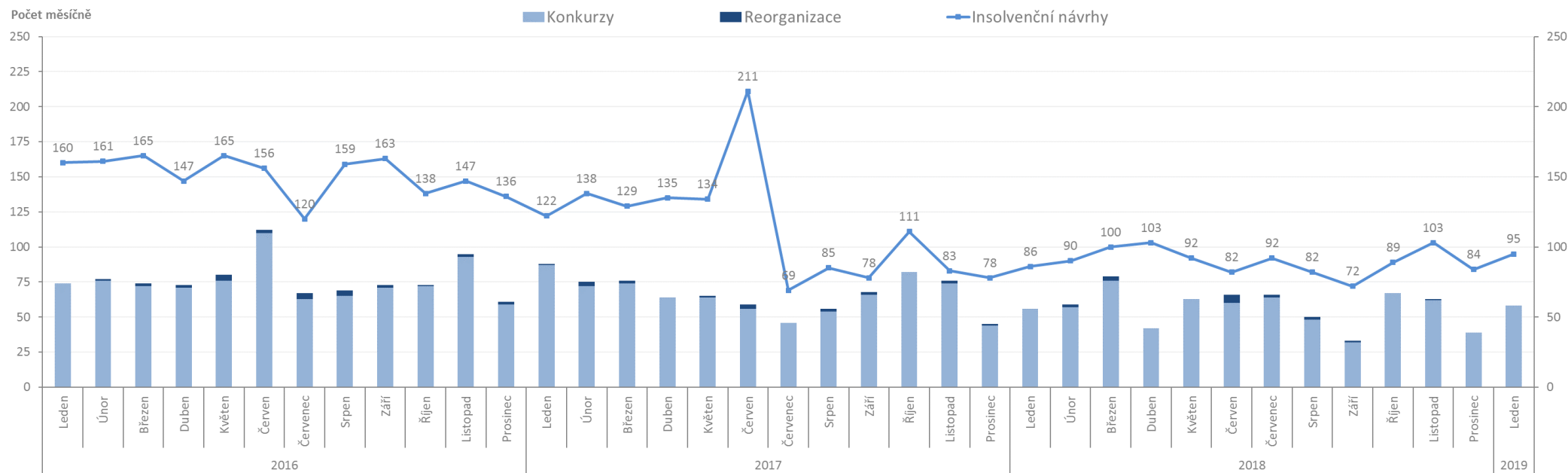
58

konkurzů

0

reorganizací

Počet podaných insolvenčních návrhů, prohlášených konkurzů a zahájených reorganizací:



SHRNUTÍ: Insolvence právnických osob na Slovensku v lednu 2019



26

zahájených konkurzních řízení

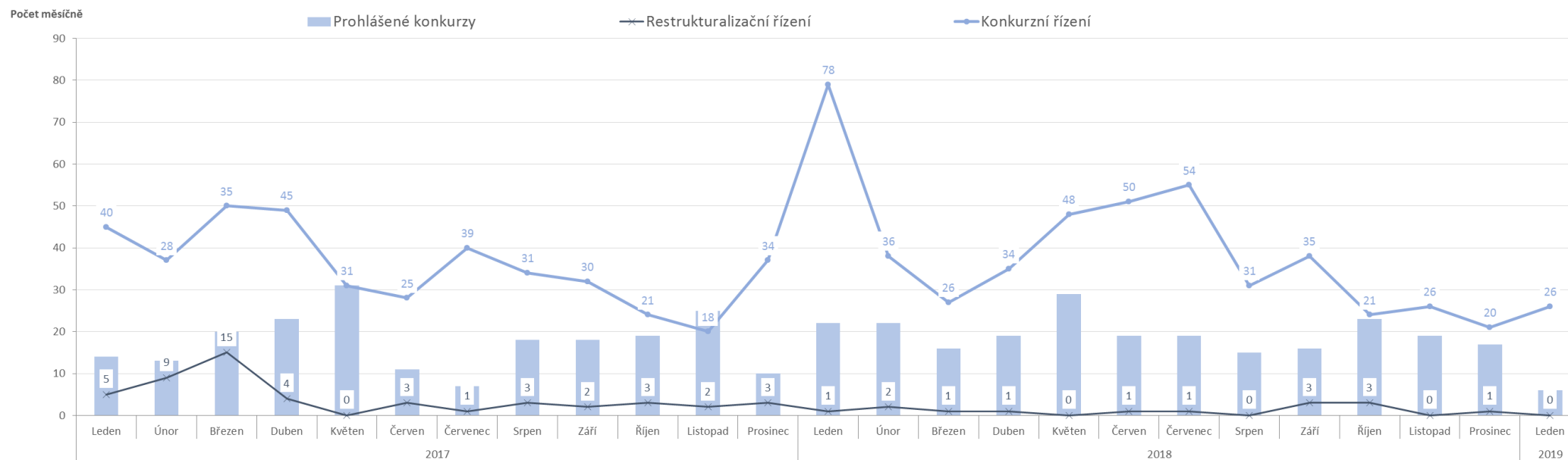
0

zahájených restructuralizačních řízení

6

prohlášených konkurzů

Počet zahájených konkurzních a restructuralizačních řízení a prohlášených konkurzů:



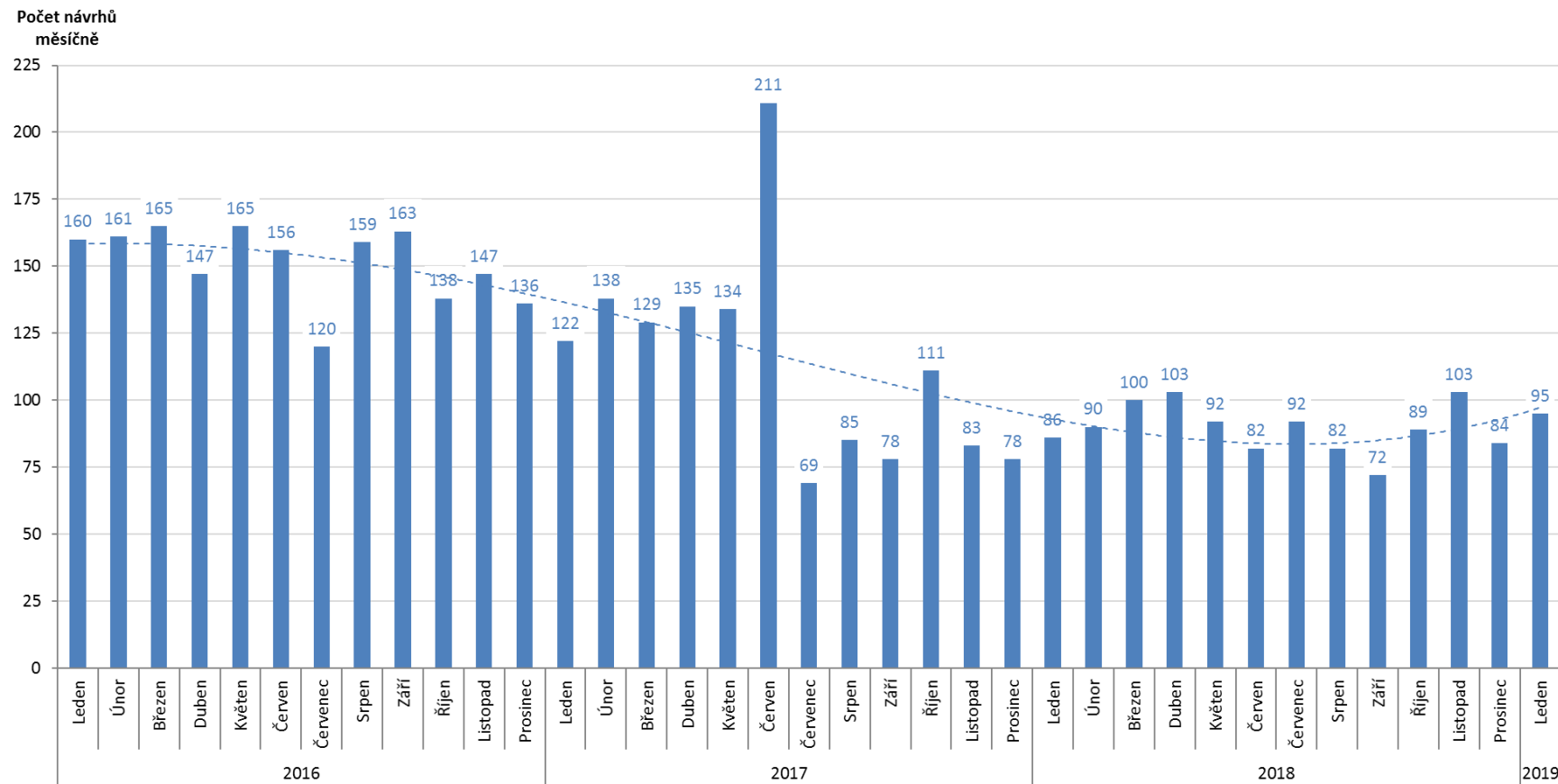


Úpadky právnických osob - Česká republika

Insolvenční řízení v České republice – insolvenční návrhy



Počet podaných insolvenčních návrhů v jednotlivých měsících od 1.1.2016:

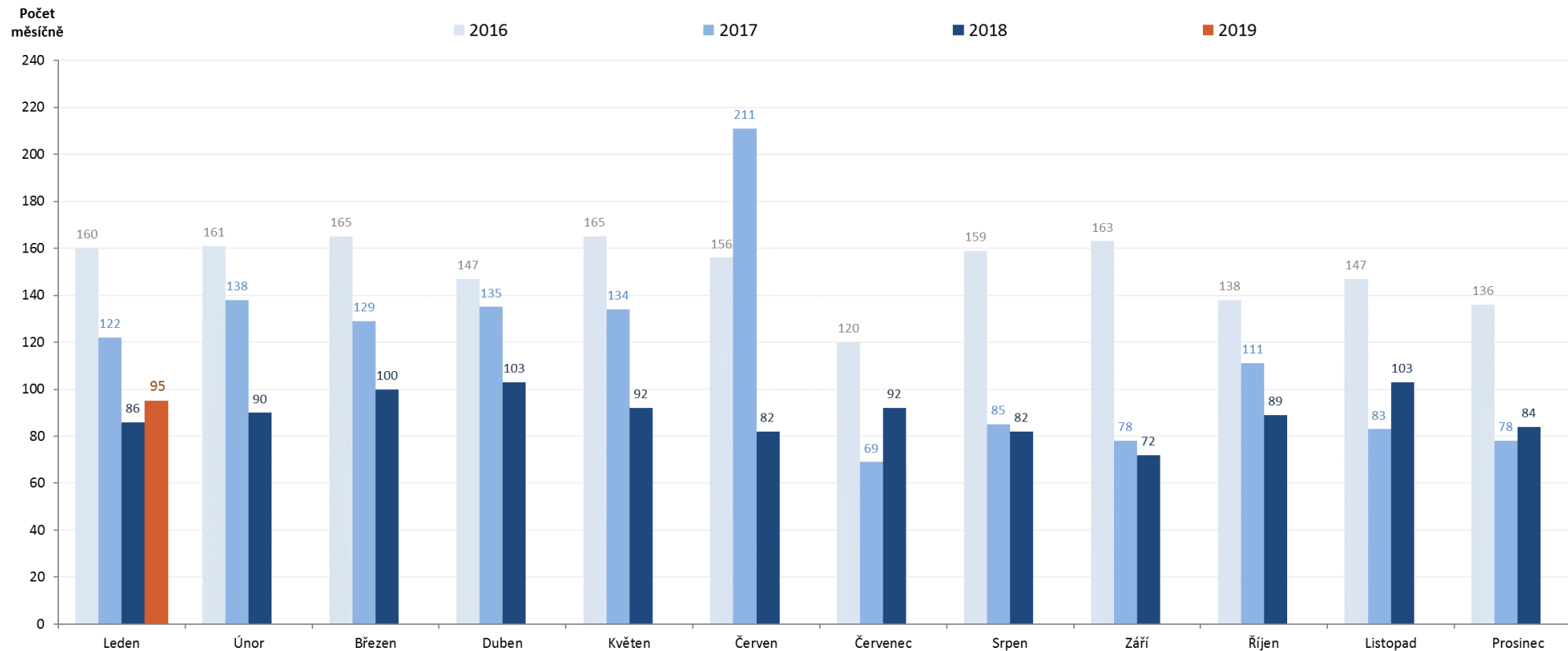


Statistika obsahuje počet podaných insolvenčních návrhů (podle data události „Vyhláška o zahájení insolvenčního řízení“), bez ohledu na jejich pozdější zamítnutí.

Insolvenční řízení v České republice – insolvenční návrhy



Měsíční porovnání počtu podaných insolvenčních návrhů v letech 2016 až 2019:



Statistika obsahuje počet podaných insolvenčních návrhů (podle data události „Vyhláška o zahájení insolvenčního řízení“), bezohledu na jejich pozdější zamítnutí.

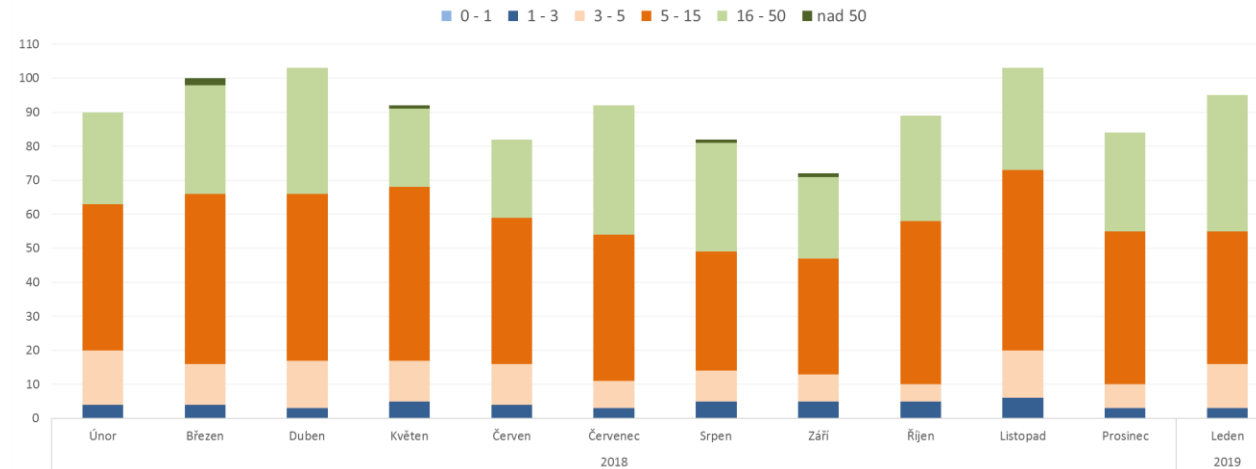
Insolvenční řízení v České republice – insolvenční návrhy



Počet podaných insolvenčních návrhů **podle věku úpadců** (v letech) za posledních 12 měsíců:

5 až 15 let

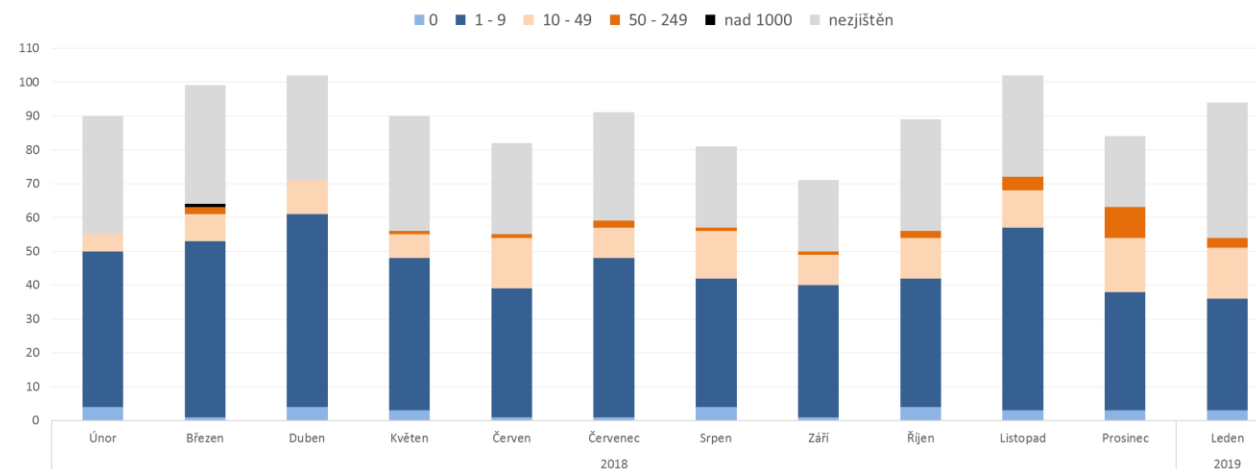
Nejvíce insolvenčních návrhů bylo podáno na firmy se stářím 5 až 15 let.



Počet podaných insolvenčních návrhů **podle počtu zaměstnanců úpadců** za posledních 12 měsíců:

Do 10 zaměstnanců

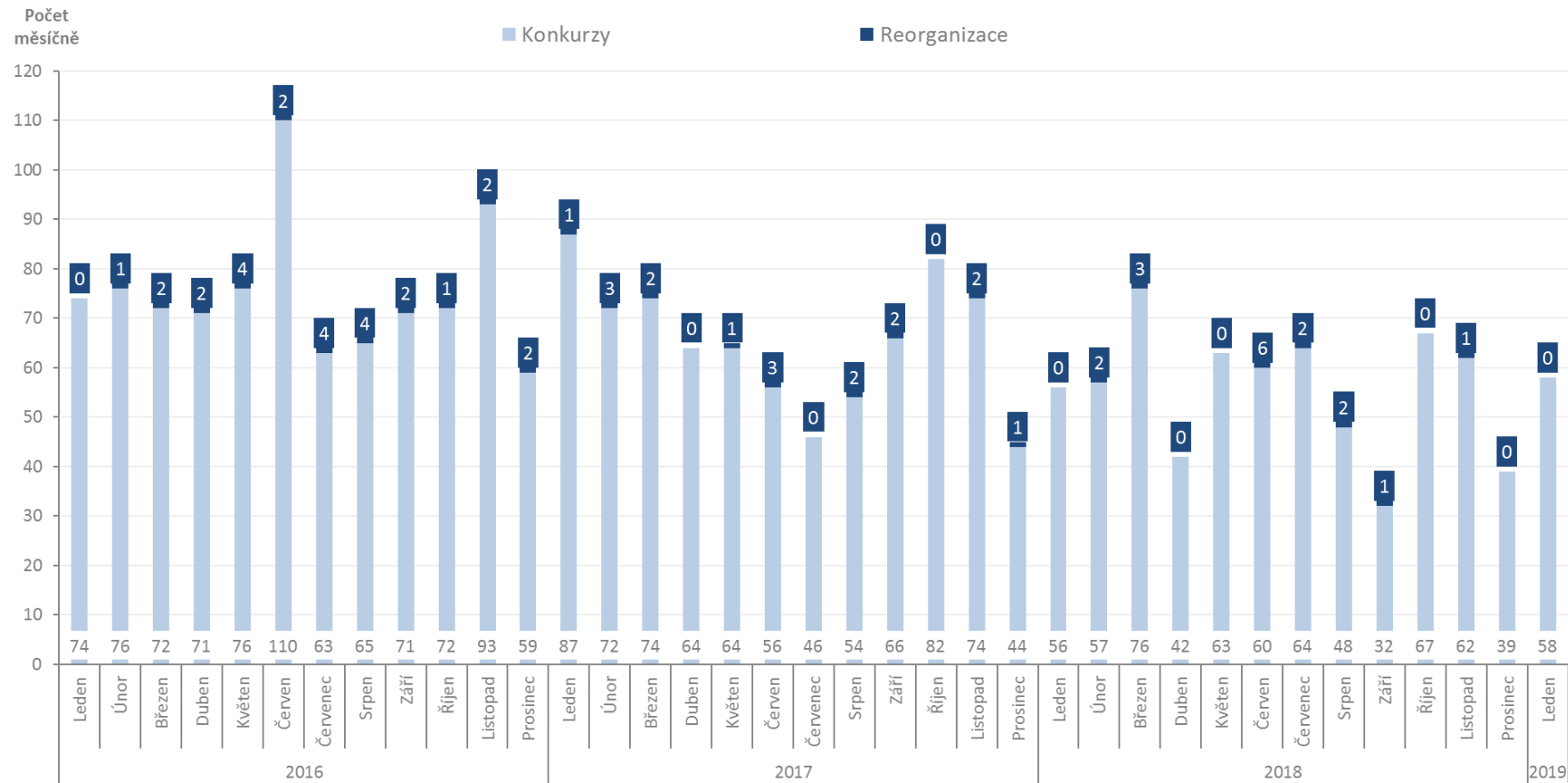
Nejvíce insolvenčních návrhů bylo podáno na firmy s méně než 10-ti zaměstnanci.



Insolvenční řízení v České republice – konkurzy a reorganizace



Měsíční vývoj počtu konkurzů a reorganizací od 1.1.2016:

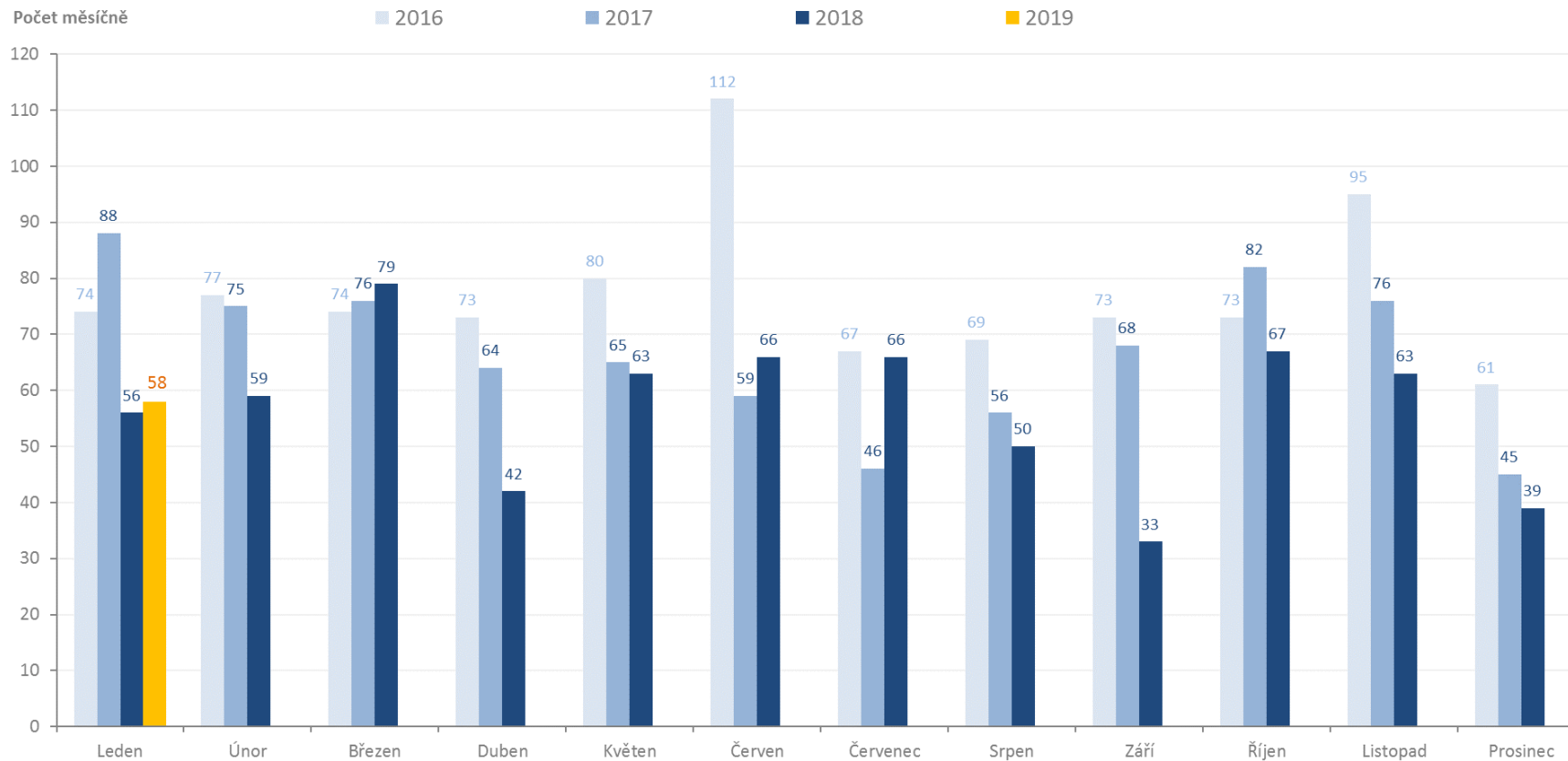


Statistika obsahuje počet prohlášených konkurzů a restrukturalizací v daném měsíci, bez ohledu na jejich pozdější zamítnutí.

Insolvenční řízení v České republice – konkurzy a reorganizace



Měsíční počty konkurzů a reorganizací v letech 2016 až 2019:



Statistika obsahuje počet prohlášených konkurzů a restrukturalizací v daném měsíci, bez ohledu na jejich pozdější zamítnutí.

Insolvenční řízení v České republice – konkurzy a reorganizace



Měsíční vývoj počtu konkurzů a reorganizací od 1.1.2016:

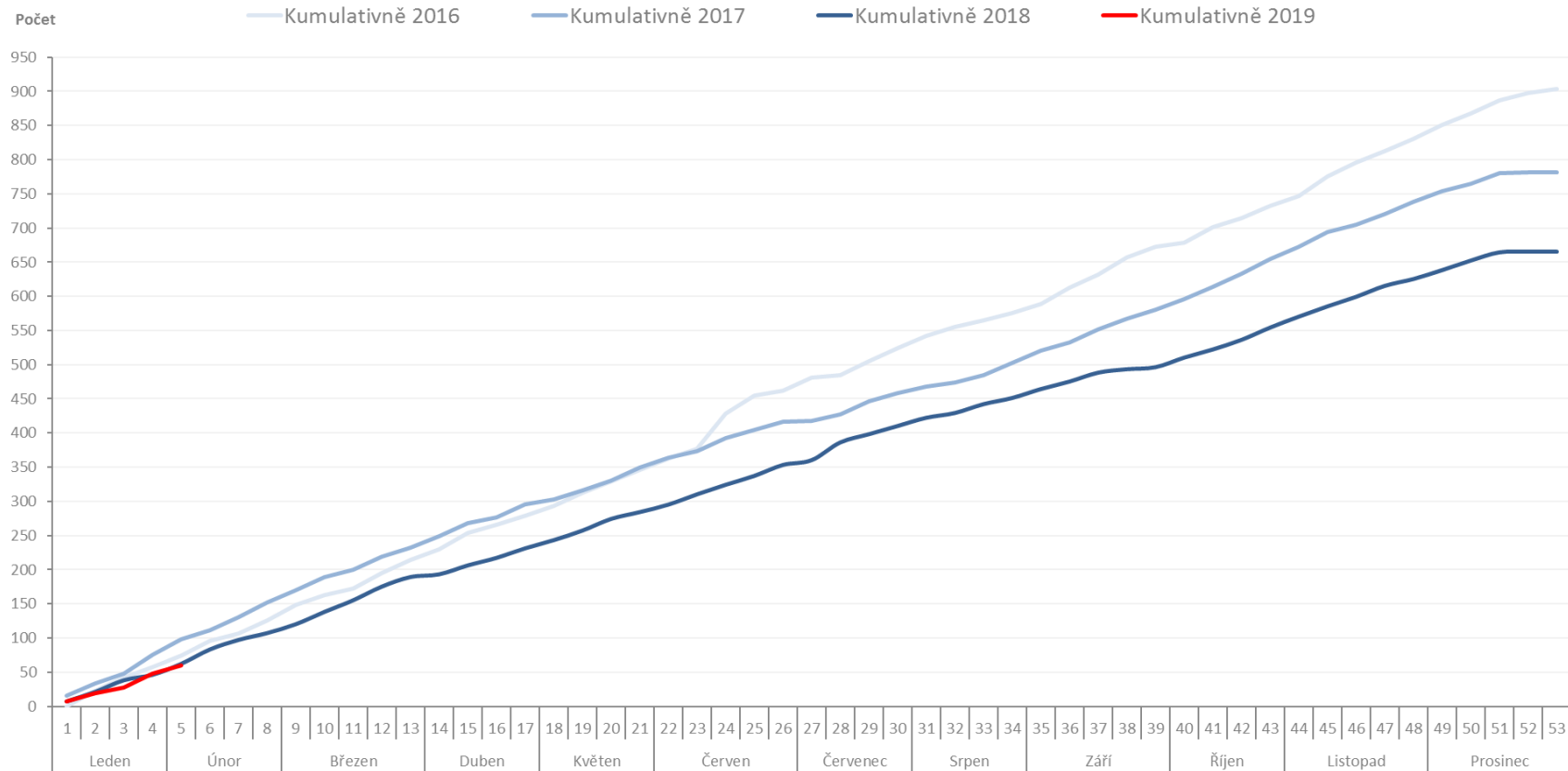
Počet	Konkurzy - měsíčně					Reorganizace - měsíčně					Reorganizace a konkurzy
	2016	2017	2018	2019	Celkem	2016	2017	2018	2019	Celkem	Celkem
Leden	74	87	56	58	275	0	1	0	0	1	276
Únor	76	72	57		205	1	3	2		6	211
Březen	72	74	76		222	2	2	3		7	229
Duben	71	64	42		177	2	0	0		2	179
Květen	76	64	63		203	4	1	0		5	208
Červen	110	56	60		226	2	3	6		11	237
Červenec	63	46	64		173	4	0	2		6	179
Srpen	65	54	48		167	4	2	2		8	175
Září	71	66	32		169	2	2	1		5	174
Říjen	72	82	67		221	1	0	0		1	222
Listopad	93	74	62		229	2	2	1		5	234
Prosinec	59	44	39		142	2	1	0		3	145
Celkem	902	783	666	58	2 409	26	17	17	0	60	2 469

Statistika obsahuje počet prohlášených konkurzů a reorganizací v daném měsíci, bez ohledu na jejich pozdější zamítnutí.

Insolvenční řízení v České republice – konkurzy a reorganizace



Kumulativní vývoj počtu konkurzů v jednotlivých týdnech v období let 2016 až 2019:



Statistika obsahuje počet prohlášených konkurzů v daném měsíci, bez ohledu na jejich pozdější zamítnutí.

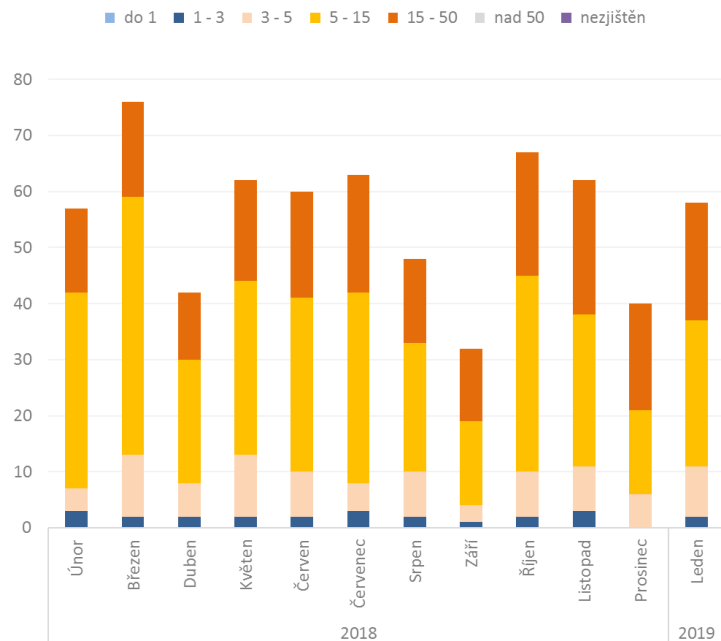
Insolvenční řízení v České republice – konkurzy (počet konkurzů za posledních 12 měsíců)



Stáří úpadců (v letech):

6 až 15 let

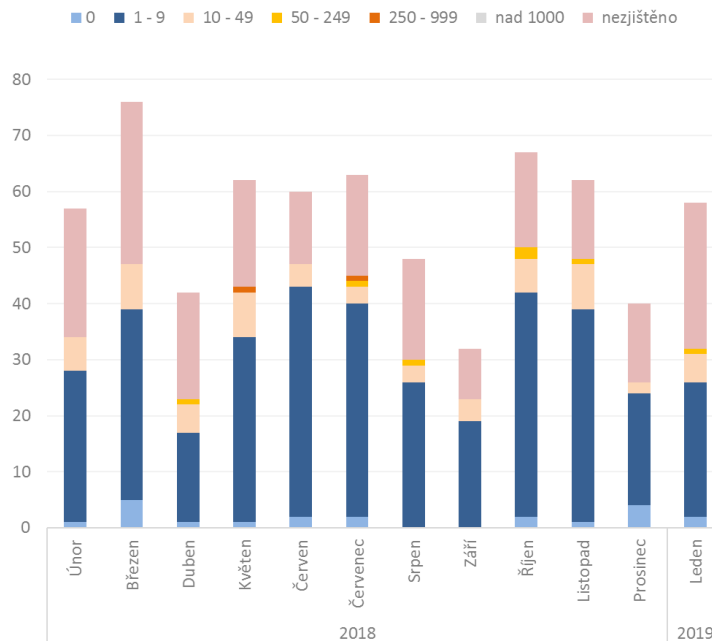
Nejvíce konkurzů proběhlo ve firmách se stářím 6 až 15 let.



Počet zaměstnanců:

do 10 zaměstnanců

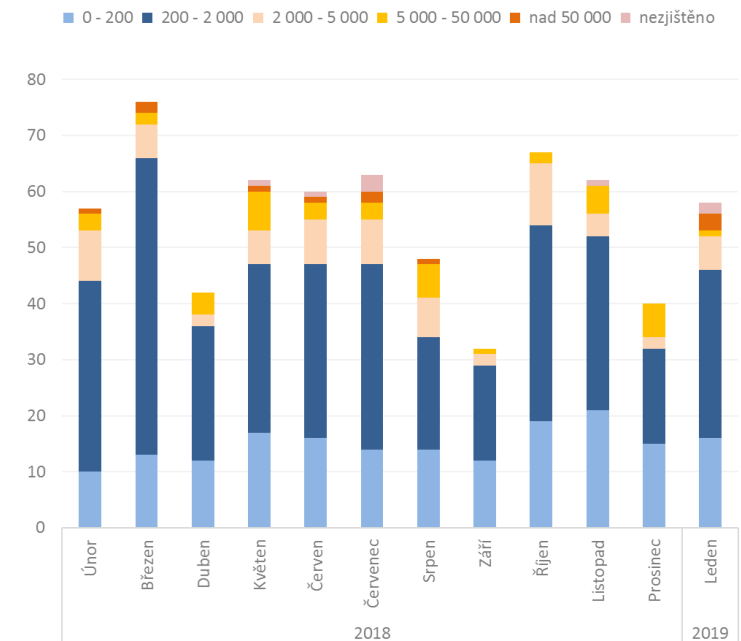
Nejvíce konkurzů proběhlo ve firmách s méně než 10-ti zaměstnanci.



Základní kapitál:

0,2 mil. až 2 mil. Kč

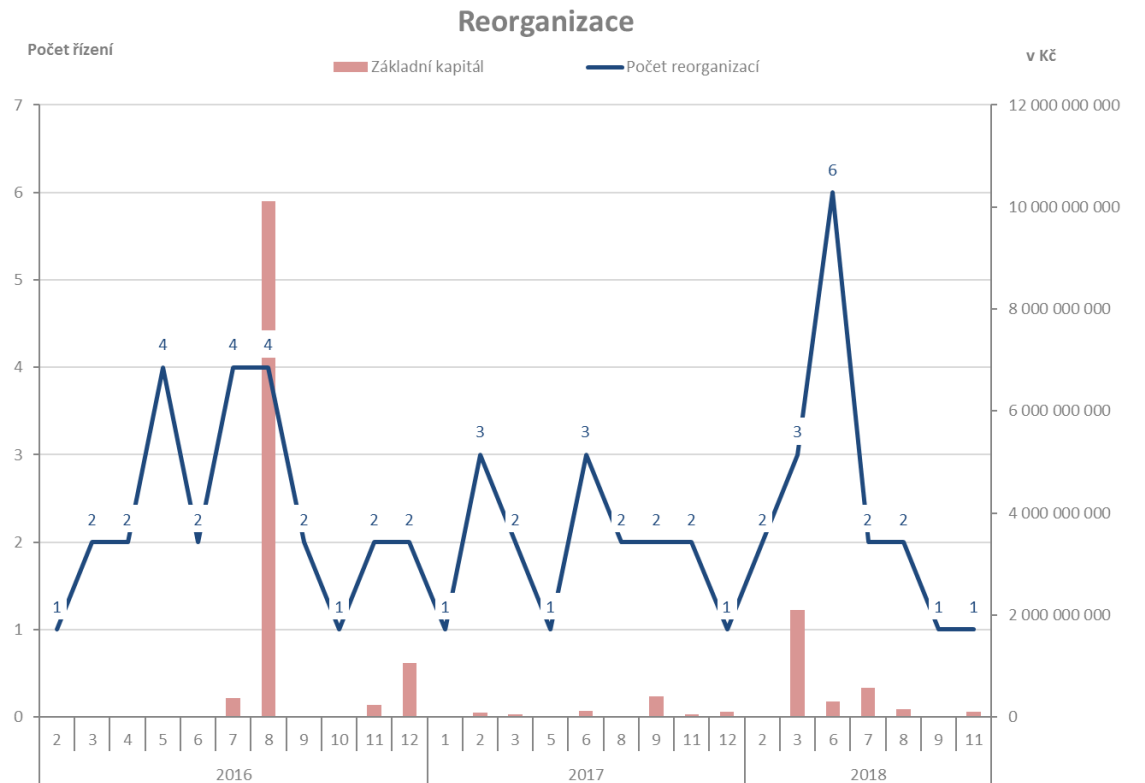
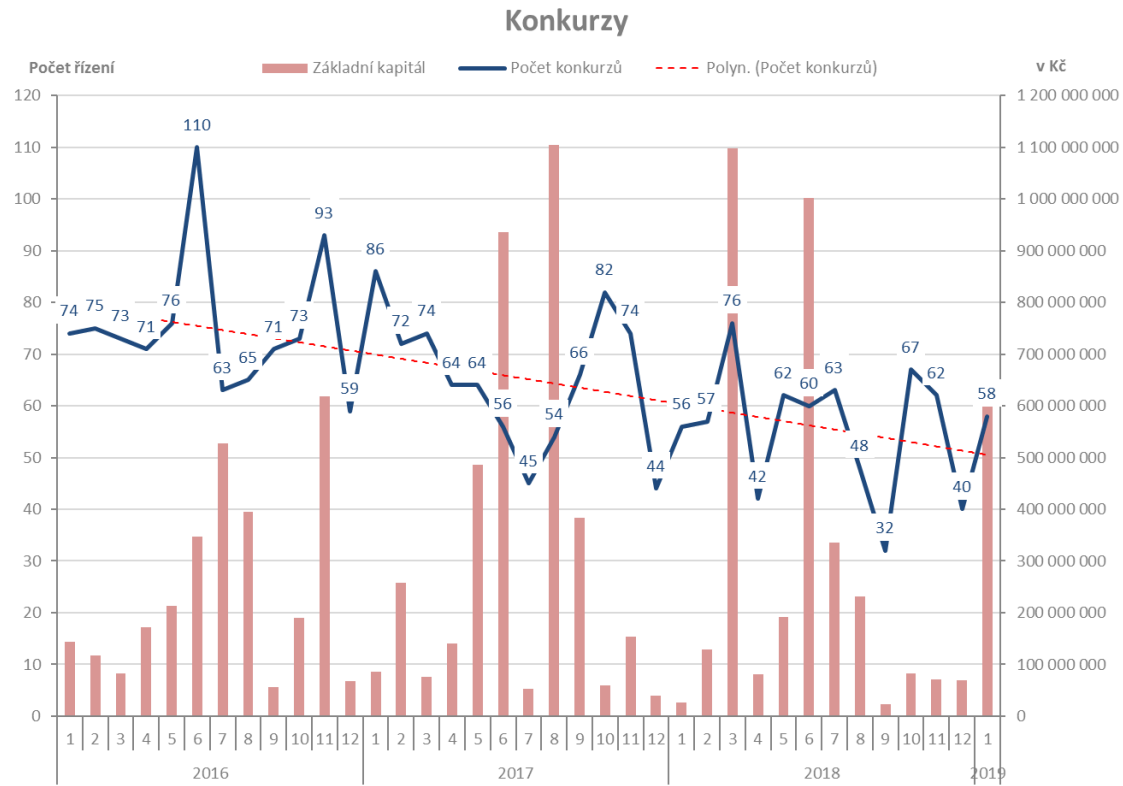
Nejvíce konkurzů proběhlo ve firmách se základním kapitálem od 200 tis. Kč do 2 mil. Kč.



Insolvenční řízení v České republice – konkurzy



Celkem základní kapitál úpadců v konkurzu a v reorganizaci po měsících (v Kč):



Insolvenční řízení v České republice – konkurzy



Přehled nejvýznamnějších konkurzů právnických osob v **aktuálním měsíci** podle výše základního kapitálu (výběr nad 200 tis. Kč):

PČ	Spisová značka	Datum vzniku	IČ	Název	Správce	Datum konkurzu	Počet zaměstnanců	Stáří (v letech) - k zahájení ins. říz.	Základní kapitál (v Kč)
1	INS 8492/2018	17.3.2008	28366085	BOR Biotechnology, a.s.	1. správcovská a konkurzní v.o.s.	10.1.2019	10 - 19 zaměstnanců	11	307 000 000
2	INS 15088/2018	7.3.2016	04880463	Agroholding Racov a.s.	ISALIS v.o.s.	9.1.2019	Neuvedeno	3	150 000 000
3	INS 11877/2018	1.10.1992	47239379	Lesy Pelhřimov, a.s.	Tichovský Ivo , Reichel Marek	23.1.2019	Neuvedeno	26	90 008 000
4	INS 19968/2018	1.1.1994	49789431	ELROZ a.s.	TP Insolvence, v.o.s.	15.1.2019	50 - 99 zaměstnanců	25	33 541 600
5	INS 17389/2018	3.4.1996	64507718	OPROX, a.s.	Šotek Ivo	24.1.2019	1 - 5 zaměstnanců	23	4 856 000
6	INS 15005/2018	1.7.1998	25678001	TIP, s.r.o.	Smrčka a Kubálek v.o.s.	25.1.2019	10 - 19 zaměstnanců	21	4 300 000
7	INS 21115/2018	8.11.2016	05546711	VÍTKOVICE REVMONT ENGINEERING a.s.	Vandrovec David	8.1.2019	10 - 19 zaměstnanců	3	2 100 000
8	INS 19708/2018	10.8.1995	63474433	ELMONT-swiss, s.r.o.	Šimková Radka	17.1.2019	25 - 49 zaměstnanců	24	2 000 000
9	INS 17755/2018	15.5.2006	27408591	Lékárna Faustův dům, a.s.	Hartman Leona	3.1.2019	1 - 5 zaměstnanců	13	2 000 000
10	INS 15100/2018	2.7.2007	28068289	HOBÁK a.s.	Smrčka a Kubálek v.o.s.	25.1.2019	Neuvedeno	12	2 000 000
11	INS 14389/2018	18.7.2008	28432347	TAUS s.r.o. v likvidaci	Tichovský Ivo	2.1.2019	1 - 5 zaměstnanců	11	1 000 000
12	INS 9641/2017	3.1.2001	26237563	ALLFIN HOLDING, a.s.	GESTORE v.o.s.	28.1.2019	Neuvedeno	17	1 000 000
13	INS 12492/2018	30.10.2002	26302501	LUXPLAN,s.r.o.	Mitinová Martina	21.1.2019	1 - 5 zaměstnanců	16	600 000
14	INS 17631/2018	15.12.1997	25511432	"M" FLOS, spol. s r.o. - v likvidaci	LIQUIDATORS v.o.s.	7.1.2019	Neuvedeno	21	350 000
15	INS 18979/2018	23.12.1992	47901276	BORSALINO, spol. s r.o.	Zálešáková Ivana	21.1.2019	1 - 5 zaměstnanců	26	344 000
16	INS 19760/2018	4.8.2014	03259595	MAKRO BUSINESS s.r.o.	AKKRM insolvence, v.o.s.	23.1.2019	1 - 5 zaměstnanců	5	270 000
17	INS 233/2019	18.9.1992	47123923	TERCIE PRAHA spol. s r.o.	Puffer David	23.1.2019	Neuvedeno	27	252 000

Insolvenční řízení v České republice – konkurzy



Přehled nejvýznamnějších konkurzů právnických osob v **aktuálním měsíci** podle počtu zaměstnanců (výběr nad 10 zaměstnanců):

PČ	Spisová značka	Datum vzniku	IČ	Název	Správce	Datum konkurzu	Počet zaměstnanců	Stáří (v letech) - k zahájení ins. říz.	Základní kapitál (v Kč)
1	INS 19968/2018	1.1.1994	49789431	ELROZ a.s.	TP Insolvence, v.o.s.	15.1.2019	50 - 99 zaměstnanců	25	33 541 600
2	INS 8492/2018	17.3.2008	28366085	BOR Biotechnology, a.s.	1. správcovská a konkurzní v.o.s.	10.1.2019	10 - 19 zaměstnanců	11	307 000 000
3	INS 15005/2018	1.7.1998	25678001	TiP, s.r.o.	Smrčka a Kubálek v.o.s.	25.1.2019	10 - 19 zaměstnanců	21	4 300 000
4	INS 21115/2018	8.11.2016	05546711	VÍTKOVICE REVMONT ENGINEERING a.s.	Vandrovec David	8.1.2019	10 - 19 zaměstnanců	3	2 100 000
5	INS 19708/2018	10.8.1995	63474433	ELMONT-swiss, s.r.o.	Šimková Radka	17.1.2019	25 - 49 zaměstnanců	24	2 000 000
6	INS 20408/2018	2.2.2018	06827853	NB-Fashion spol. s r.o.	Paulus Ladislav	21.1.2019	25 - 49 zaměstnanců	1	100 000

Insolvenční řízení v České republice – reorganizace



Přehled reorganizací právnických osob v **roce 2019**: bez výskytu

Insolvenční řízení v České republice – reorganizace na konkurz



Přehled reorganizací právnických osob, které byly v **roce 2019** přeměněny v konkurz:

Pč	Datum konkurzu	Datum reorganizace	Spisová značka	Datum vzniku	IČ	Název	Správce	Počet zaměstnanců	Stáří (v letech) - k zahájení ins. říz.	Základní kapitál (v Kč)
1	10.1.2019	21.6.2018	INS 8492/2018	17.3.2008	28366085	BOR Biotechnology, a.s.	1. správcovská a konkurzní v.o.s.	10 - 19 zaměstnanců	11	307 000 000

Insolvenční řízení v České republice – konkurzy



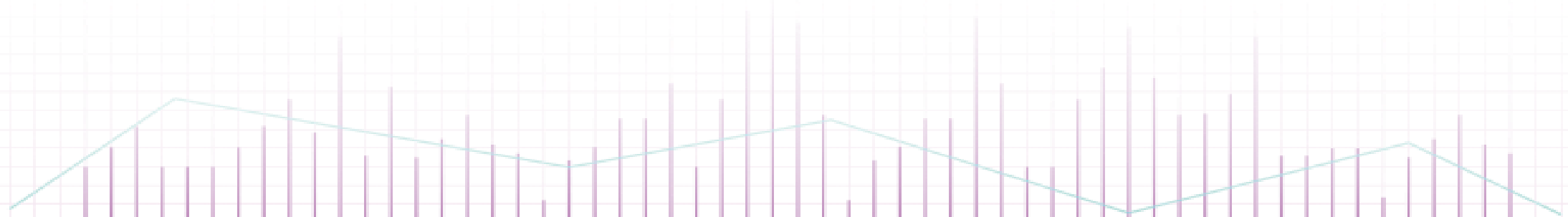
Přehled počtu konkurzů právnických osob za posledních 12 měsíců **podle insolvenčních správců** (z důvodu rozsahu jsou jmenovitě uvedeni pouze správci s více než čtyřmi řízeními):

Název / jméno insolvenčního správce	Počet konkurzních řízení												Celkem	Podíl
	2018											2019		
	Únor	Březen	Duben	Květen	Červen	Červenec	Srpen	Září	Říjen	Listopad	Prosinec	Leden		
Insolvency Project v.o.s.	3	0	0	0	0	3	2	0	0	8	4	1	21	3,0%
AS ZIZLAVSKY v.o.s.	1	3	1	1	0	0	1	0	1	4	0	0	12	1,7%
Smrčka a Kubálek v.o.s.	0	0	0	1	2	2	0	2	1	0	0	3	11	1,6%
Indra-Šebesta v.o.s.	1	0	3	0	0	3	2	0	0	1	0	0	10	1,4%
CURADORES v.o.s.	1	1	0	0	0	3	0	0	2	0	0	2	9	1,3%
Klaudy Aleš	2	0	0	2	0	0	1	0	0	1	1	0	7	1,0%
ISALIS v.o.s.	0	0	0	0	0	1	0	0	3	2	0	1	7	1,0%
Administrace insolvencí CITY TOWER, v.o.s.	1	1	0	1	0	2	0	0	0	0	1	1	7	1,0%
AKKRM insolvenční, v.o.s.	0	0	1	4	0	0	0	0	0	0	0	2	7	1,0%
Burián & Penka, insolvenční, v.o.s.	1	1	0	1	3	0	0	0	0	0	0	0	6	0,9%
TP Insolvenční, v.o.s.	2	0	0	1	2	0	0	0	0	0	0	1	6	0,9%
Insolvenční agentura v.o.s.	0	0	1	0	3	0	1	0	0	1	0	0	6	0,9%
Růnová v.o.s.	0	1	0	0	1	0	1	0	1	1	0	0	5	0,7%
Tichovský Ivo	0	0	0	0	0	2	0	0	0	0	0	3	5	0,7%
Horák Martin	0	0	0	1	0	1	0	0	1	0	2	0	5	0,7%
Hanšpach Michal	0	1	0	0	1	1	0	0	0	0	1	1	5	0,7%
Javůrek & Materna v.o.s.	0	0	0	3	1	0	0	0	1	0	0	0	5	0,7%
KONREO, v.o.s.	0	2	0	0	0	0	1	1	0	1	0	0	5	0,7%
LIQUIDATORS v.o.s.	2	0	0	0	0	0	0	0	0	0	0	3	5	0,7%
Ostatní	44	66	39	52	49	48	44	29	58	46	33	43	551	79,3%
Celkem	58	76	45	67	62	66	53	32	68	65	42	61	695	100,0%
<i>Podíl</i>	8%	11%	6%	10%	9%	9%	8%	5%	10%	9%	6%	9%	100%	

V případě působení více správců v rámci jednoho konkurzu, byl takový konkurz přidán do statistiky víckrát.



Úpadky právnických osob - Slovensko





Konkurzy a restrukturalizace na Slovensku - souhrn

Konkurzy v aktuálním měsíci:

26 zahájených konkurzních řízení

7 zastavených, zejména pro nedostatek majetku

6 prohlášených konkurzů

7 zrušených konkurzů

Restrukturalizace v aktuálním měsíci:

žádné zahájené restrukturalizační řízení

žádné zastavené restrukturalizační řízení

žádná povolená restrukturalizace

1 ukončená restrukturalizace

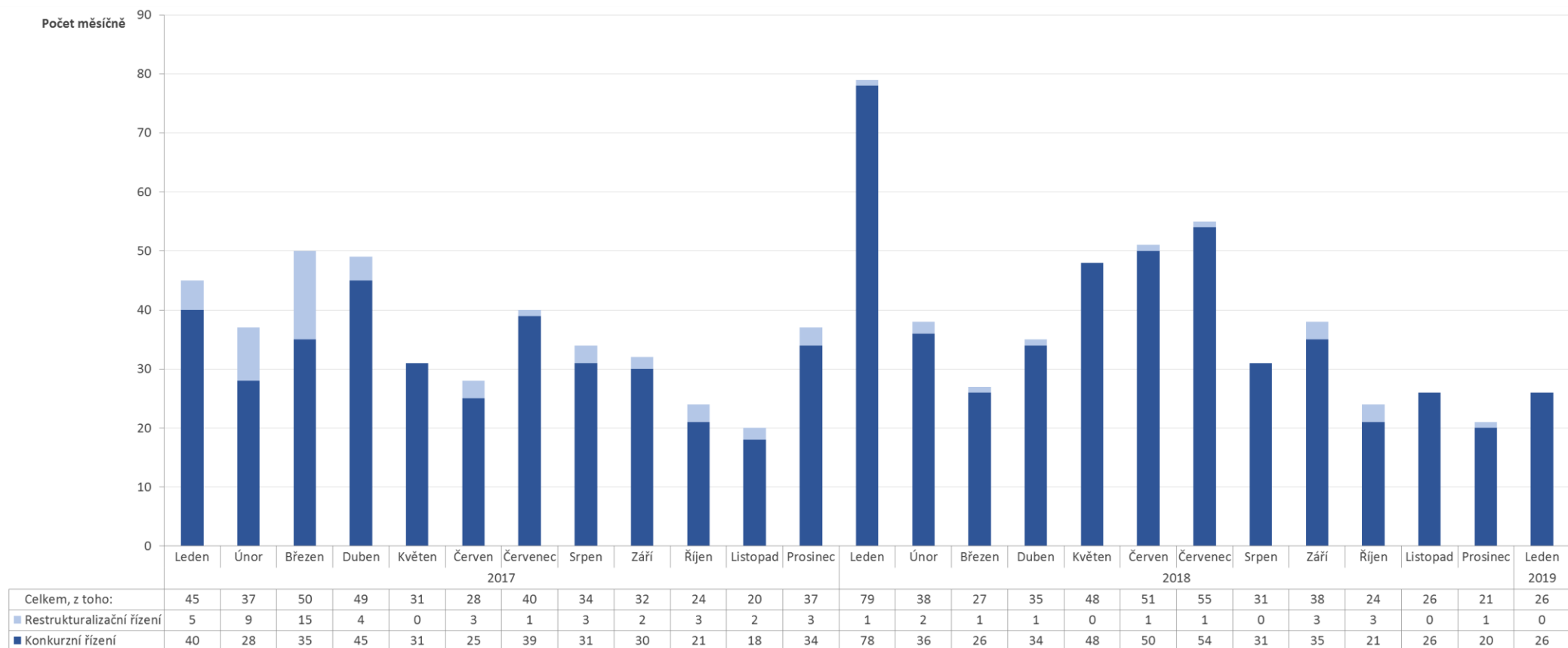
Počet podle typu události za posledních 12 měsíců:

Typ události	Období zahájení řízení	2018											2019	Celkem
		Únor	Březen	Duben	Květen	Červen	Červenec	Srpen	Září	Říjen	Listopad	Prosinec	Leden	
Zahájené konkurzní řízení	v období od 1.1.2017	36	26	34	48	50	54	31	35	21	26	20	26	407
Zastavené konkurzní řízení	včetně řízení před 01.01.2017	8	17	25	17	20	19	21	18	17	14	11	7	194
Přerušené konkurzní řízení	včetně řízení před 01.01.2017	1	1			2	2	1						7
Prohlášený konkurz	včetně řízení před 01.01.2017	22	16	19	29	19	19	15	16	23	19	17	6	220
Zrušený konkurz	včetně řízení před 01.01.2017	15	12	6	8	21	7	15	9	11	14	9	7	134
Zahájené restrukturalizační řízení	v období od 1.1.2017	2	1	1		1	1		3	3		1		13
Zastavené restrukturalizační řízení	včetně řízení před 01.01.2017	1						1		1				3
Povolená restrukturalizace	včetně řízení před 01.01.2017	1	2		2	1		1		2	1			10
Ukončená restrukturalizace	včetně řízení před 01.01.2017	3	1	1	3	2	3	1	3			1	1	19

Konkurzy a restrukturalizace na Slovensku – zahájené řízení



Počet zahájených řízení po měsících od 1. 1. 2017:



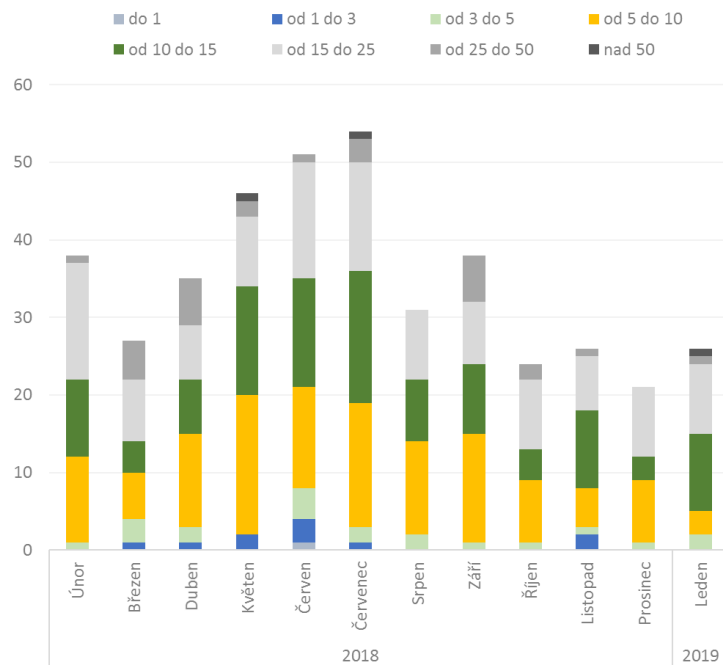
Konkurzy a restrukturalizace na Slovensku – zahájené řízení



Stáří úpadců (v letech):

5 až 10 let

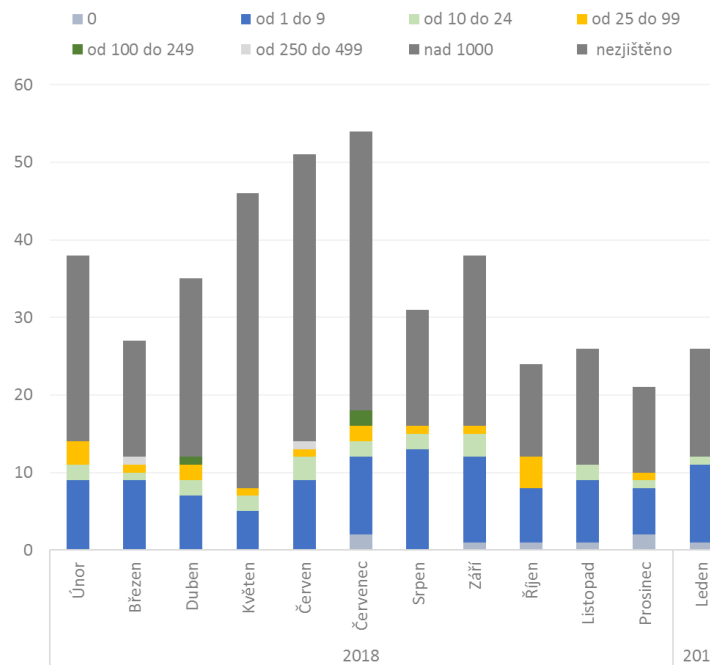
Nejvíce řízení bylo zahájeno ve firmách ve věku 5 až 10 let.



Počet zaměstnanců:

do 10 zaměstnanců

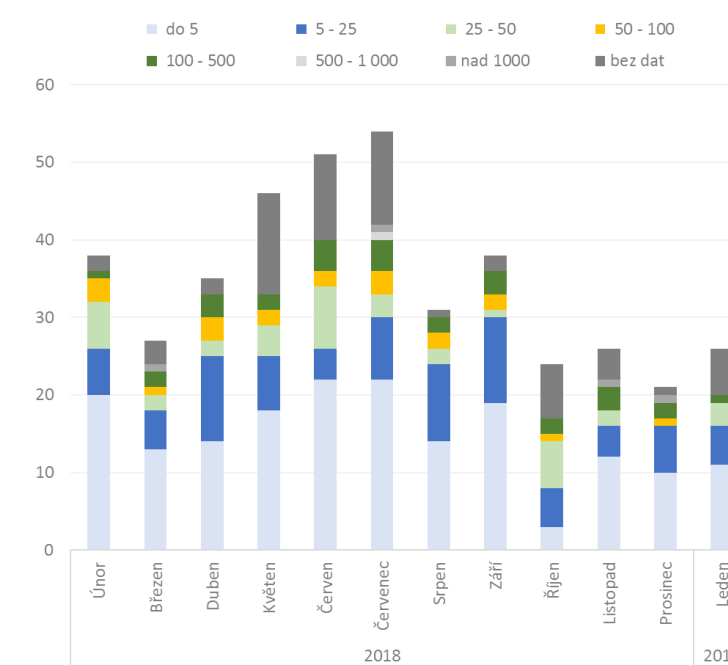
Nejvíce řízení bylo zahájeno ve firmách s méně než 10 zaměstnanci



Bilanční suma úpadců:

do 5 mil. Kč

Nejvíce řízení bylo zahájeno ve firmách s bilanční sumou do 5 mil. Kč.



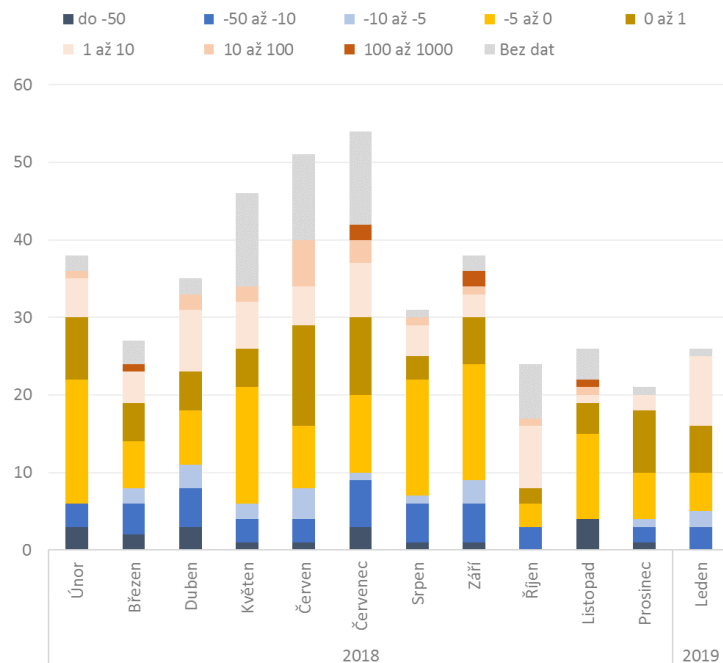
Konkurzy a restrukturalizace na Slovensku – zahájené řízení



Vlastní jmění úpadců:

0 až -5 mil. Kč

Nejvíce řízení bylo zahájeno ve firmách s hodnotou vlastního jmění v rozsahu 0 až -5 mil. Kč.



-11,06 mil. Kč a -21,2 mil. Kč

Průměrné vlastní jmění za posledních 12 měsíců u právnických osob v konkurzním řízení bylo ve výši -11,06 mil. Kč, u právnických osob v restrukturalizačním řízení bylo ve výši -21,2 mil. Kč

Rok zahájení	Období zahájení	Vlastní jmění v Kč					
		Konkurzní řízení			Restrukturalizační řízení		
		Počet*	Součet**	Průměr	Počet*	Součet**	Průměr
2018	Únor	34	-479 435 571	-14 101 046	2	-58 367 967	-29 183 983
	Březen	23	-67 659 601	-2 941 722	1	-79 526 960	-79 526 960
	Duben	32	-430 852 688	-13 464 146	1	-8 279 951	-8 279 951
	Květen	36	-280 411 857	-7 789 218			
	Červen	39	-12 582 604	-322 631	1	18 391 065	18 391 065
	Červenec	42	42 415 146	1 009 884	1	-921 552	-921 552
	Srpen	30	-287 368 602	-9 578 953			
	Září	33	207 324 135	6 282 550	3	-102 003 271	-34 001 090
	Říjen	14	21 342 321	1 524 451	3	-42 474 199	-14 158 066
	Listopad	22	-2 372 657 494	-107 848 068			
	Prosinec	19	-152 499 183	-8 026 273	1	-2 842 592	-2 842 592
	Leden	25	-47 915 538	-1 916 622			
Celkem		349	-3 860 301 538	-11 061 036	13	-276 025 425	-21 232 725

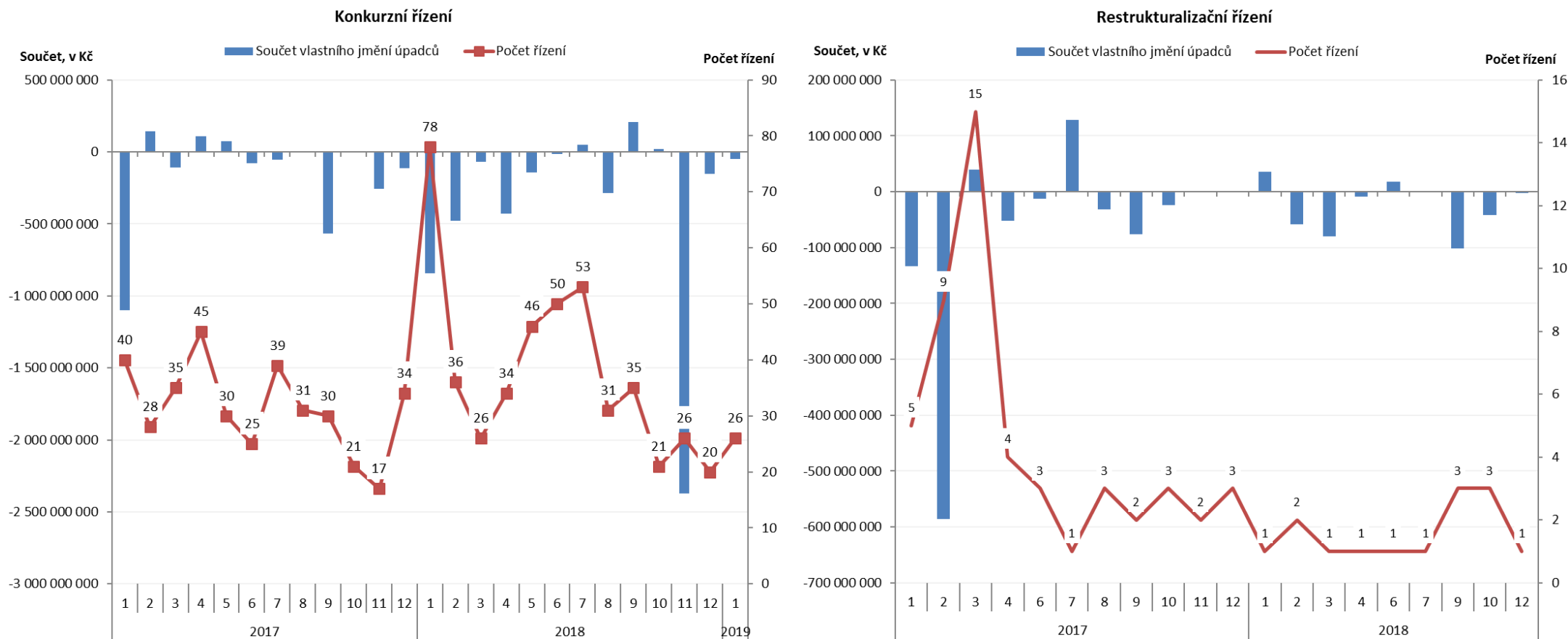
*Počet řízení s dostupnými finančními daty

**Vlastní jmění podle poslední zveřejněné účetní závěrky (datum může být významně odlišné od data konkurzu)

Konkurzy a restrukturalizace na Slovensku – zahájené řízení



Vlastní jmění úpadců v konkurzním a restrukturalizačním řízení za poslední účetní období (v Kč):



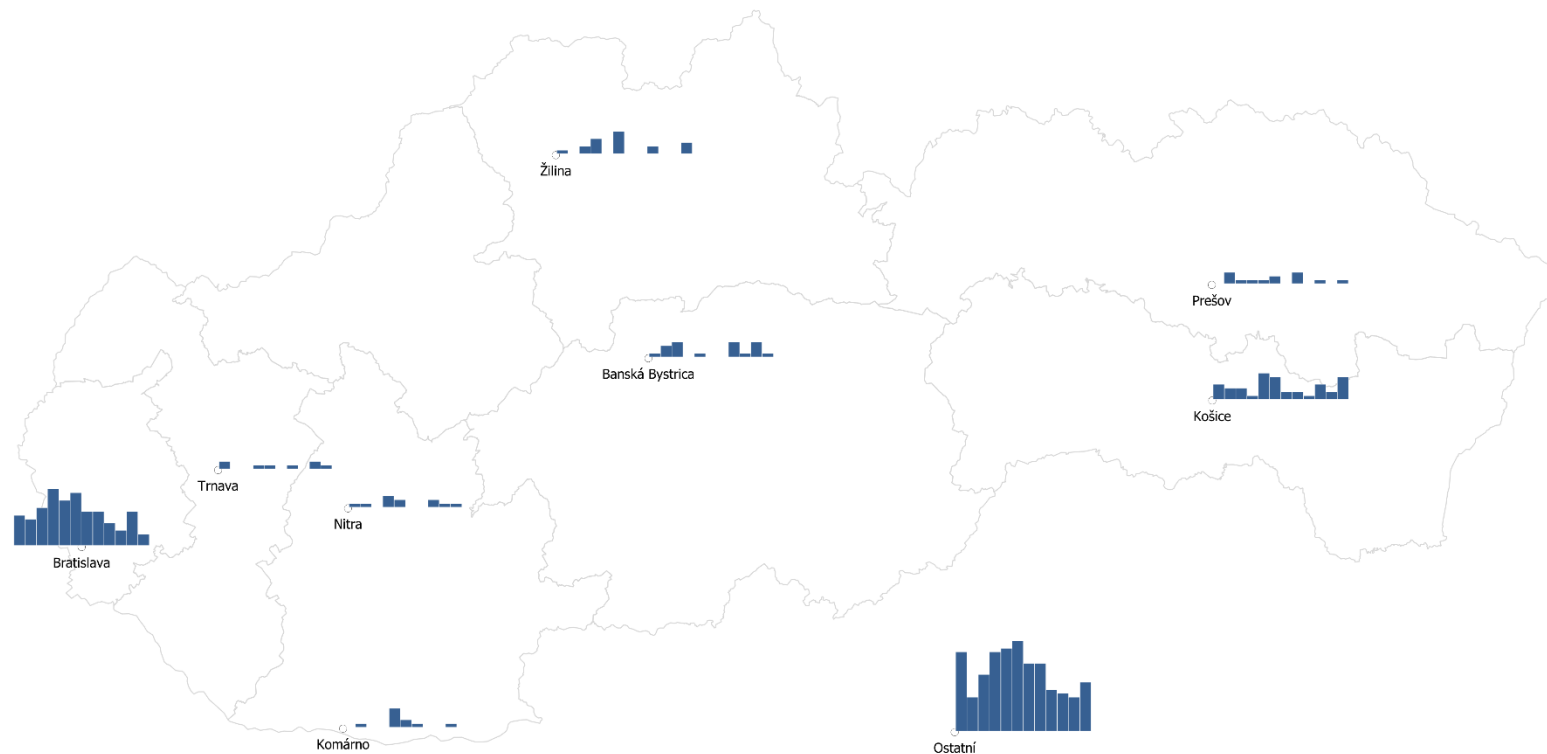
Součet vlastního jmění pro úpadce s dostupnými finančními výkazy.

Konkurzy a restrukturalizace na Slovensku – zahájené řízení



Počet zahájených konkurzních a restrukturalizačních řízení podle města sídla úpadce (za posledních 12 měsíců):

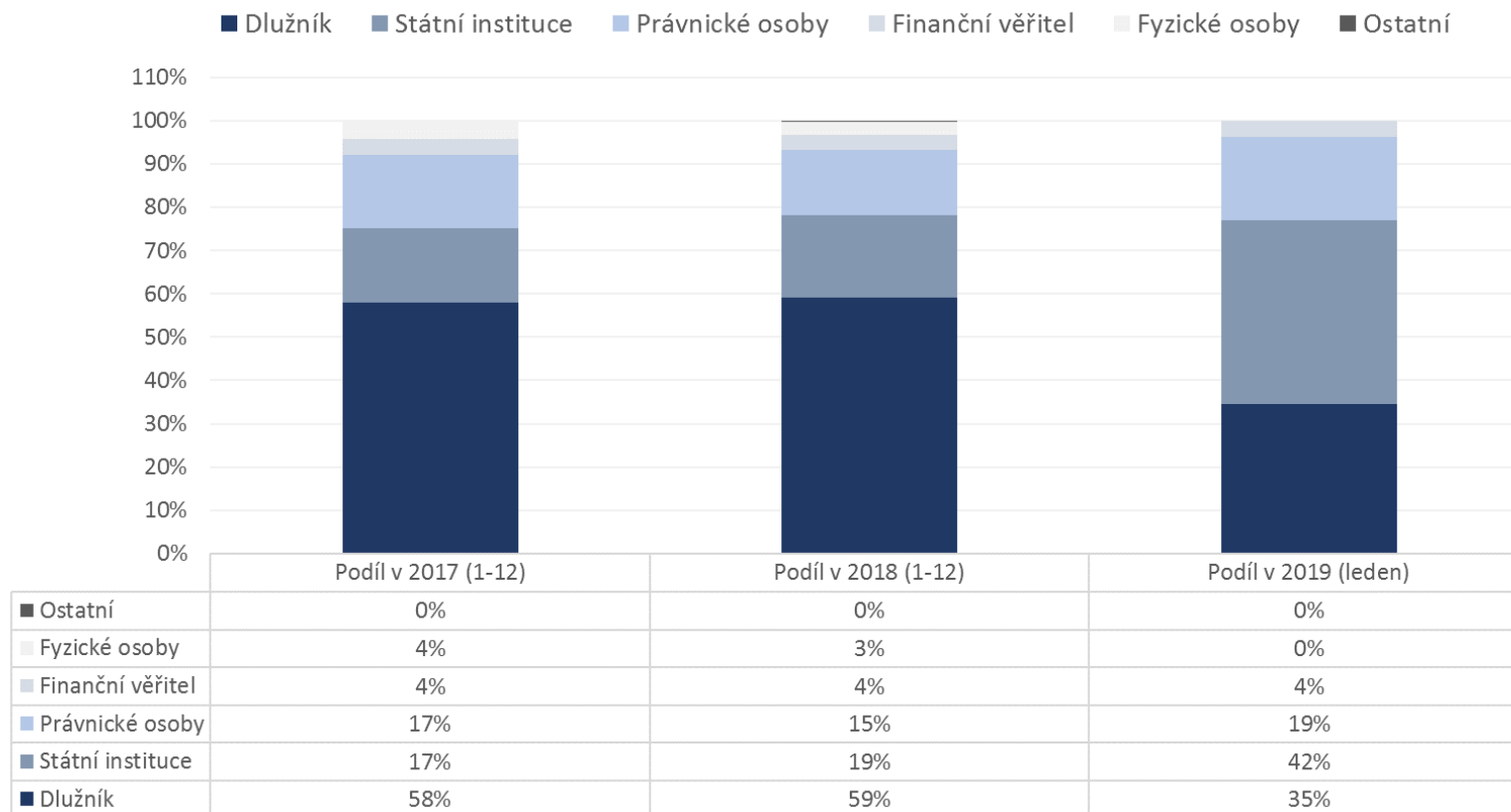
Město sídla úpadce	Celkem	Podíl
Bratislava	106	25%
Košice	41	10%
Banská Bystrica	19	5%
Žilina	18	4%
Prešov	13	3%
Nitra	11	3%
Komárno	10	2%
Trnava	8	2%
Ostatní	191	46%
Celkem	417	100%



Konkurzy a restrukturalizace na Slovensku – zahájené řízení

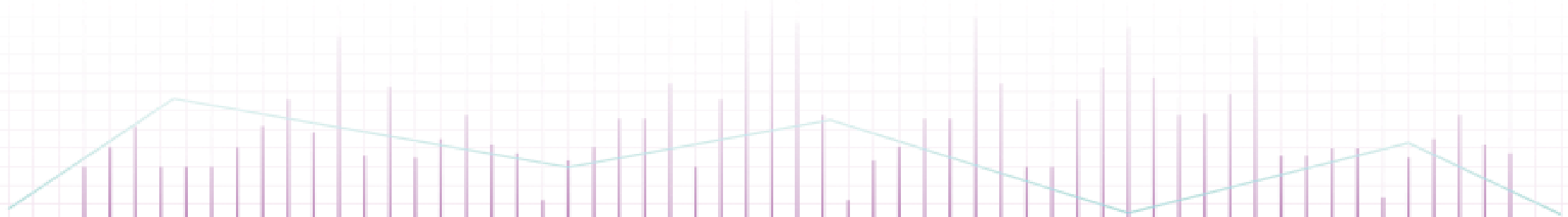


Poměr zahájených konkurzních a restrukturalizačních řízení podle typu navrhovatele:





Objednání, o nás a omezení



Máte zájem o detailní analýzy z Insolvenčního rejstříku a Registra úpadcov?



Surveillance každý měsíc zveřejňuje podrobné přehledy o nových insolvenčních řízeních, které sestavuje z údajů českého Insolvenčního rejstříku a slovenského Registra úpadcov a které doplňuje o informace z dalších veřejně dostupných databází a zdrojů.

Pokud máte zájem o další detailní analýzy dat z uvedených rejstříků, kontaktujte nás.

O nás



Surveillance je specializovaná forenzní agentura zaměřená na vyšetřování sofistikované finanční kriminality páchané managementem a zaměstnanci v segmentu privátních společností a veřejné správy. Surveillance je jediná společnost svého druhu v České a Slovenské republice, jež se specializuje výhradně na vyšetřování a prevenci závažných manažerských podvodů a tzv. kriminality bílých límečků.

Jsme forenzní specialisté s desítkami let zkušeností v oblasti vyšetřování finanční kriminality. Jsme členy respektované Association of Certified Fraud Examiners (Asociace certifikovaných vyšetřovatelů podvodů), Council of International Investigators a Českého institutu interních auditorů.

Naše služby:

- Forenzní vyšetřování
- Forenzní podpora během insolvenčního řízení
- Prověřování firem a jednotlivců
- Zajišťování a analýza elektronických důkazů
- Vizualizace podnikových dat
- Forenzní due diligence v M&A
- Podpora advokátních kanceláří ve sporech

Česká republika:

Surveillance, s.r.o.

Opletalova 55, 110 00 Praha 1 –
Nové Město

IČO: 28253418

IČ DPH: CZ28253418

Slovensko:

Surveillance SK, s.r.o.

Panenská 23

811 03 Bratislava – Staré Mesto

IČO: 47634065

IČ DPH: SK2024051062

www.surveillance.com



Omezení



Informace uvedené v této zprávě jsou založeny výhradně na výsledcích vyhledávání veřejných informací, které jsme učinili v on-line zdrojích dostupných v České a Slovenské republice. Předpokládali jsme, že tato data a informace jsou přesné, správné a pravdivé a nejsou zavádějící. Nebyli jsme povinni ověřit a ani jsme neověřovali platnost, pravost a integritu těchto dat.

Přestože jsme se pokusili získat co nejaktuálnější a nejúplnější informace, nemáme možnost ani prostředky pro testování přesnosti, úplnosti a pravdivosti informací získaných z veřejných zdrojů. Zdroje informací, které používáme, mohou samy čerpat nebo využívat zprostředkované informace, a nemusejí být proto aktuální a mohou samy spoléhat na informace třetích stran. Neneseme proto žádnou odpovědnost a neručíme za přesnost a úplnost žádné z informací z veřejných zdrojů.

Informace uvedené v této zprávě byly shromážděny na základě prohledávání on-line veřejných zdrojů dostupných v České a Slovenské republice. Přestože informace získané z těchto zdrojů bývají považovány za pravdivé, nemůžeme garantovat jejich věrohodnost.

Neneseme proto žádnou odpovědnost za pravdivost a úplnost informací získaných z těchto zdrojů. Přestože informace získané z těchto zdrojů

bývají všeobecně považovány za přesné, nemůžeme garantovat jejich důvěryhodnost. Taktéž nemůžeme ovlivnit periodicitu, s jakou poskytovatelé údajů aktualizují své záznamy, a proto si uvědomujeme omezenou aktuálnost a důvěryhodnost těchto informací.

Informace jsou získávány z mnoha databází, evidenčních systémů a dalších zdrojů, nad kterými nemáme žádnou kontrolu. Jedná se tak o potenciálně nespolehlivé a nepřesné elektronické zdroje. V těchto případech nemůžeme absolutně ručit za přesnost, úplnost, aktuálnost nebo dostupnost uvedených záznamů ani za vhodnost jednotlivých informací pro uživatele těchto záznamů a údajů.

Údaje v této zprávě jsou poskytovány s vědomím toho, že uživatel se na ně nebude spoléhat jako na jediný možný zdroj informací pro své rozhodování nebo pro zaujetí stanoviska k dalším záležitostem. Tam, kde je to nevyhnutelné, by měl uživatel zvážit potvrzení informací z této zprávy i z dalších dostupných zdrojů.

Zdroje dat:

Česká republika:
Insolvenční rejstřík: <https://isir.justice.cz>
Administrativní registr ekonomických subjektů:
<http://www.info.mfcr.cz/ares/>

Slovensko:
Register úpadcov: <https://ru.justice.sk>
Register účtovných závierok:
<http://www.registeruz.sk>
Obchodný register: <http://www.orsr.sk/>



Surveilligence, s.r.o.

Opletalova 55, 110 00 Praha 1 – Nové Město

info@surveilligence.com | www.surveilligence.com

© 2018