

## Úpadky právnických osob v České a Slovenské republice



**OBDOBÍ:**

---

od 1.1. 2017 do 28. 2. 2019

**K DATU:**

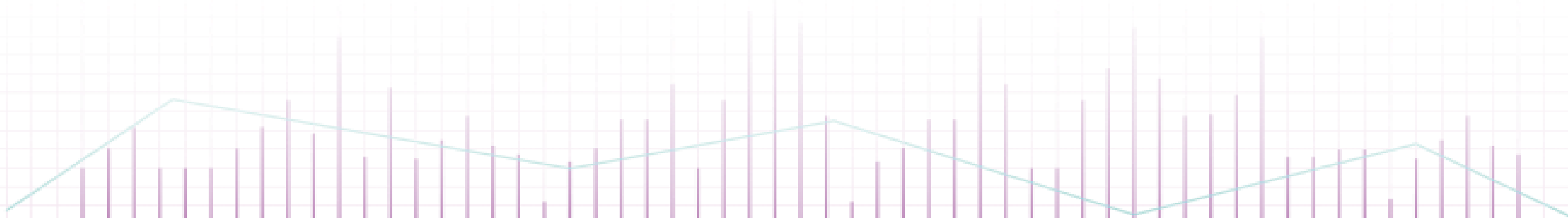
---

28. 2. 2019



---

# Shrnutí



# SHRNUTÍ: Úpadky právnických osob v České republice a na Slovensku



## Česká republika

- V únoru 2019 bylo podáno 83 insolvenčních návrhů, tj. o 12 návrhů méně než v lednu 2019.
- Přibližně 52% insolvenčních návrhů v únoru 2019 bylo podáno na firmy se stářím do 15 let, 49% úpadců mělo méně než 10 pracovníků.
- V únoru 2019 bylo prohlášeno 46 konkurzů právnických osob, o 12 méně než v lednu 2019 (58 konkurzů).
- V únoru 2019 nebyla povolena žádná reorganizace.
- V únoru 2019 byl úpadek řešen formou konkurzu nebo reorganizace nejčastěji ve firmách existujících 6 až 10 let, které zaměstnávaly méně než 10 pracovníků.
- Základní kapitál 85% úpadců, kteří skončili v únoru 2019 v konkurzu, nepřevyšoval 2 mil. Kč.
- Mezi nejvýznamnější bankovní věřitele podle počtu pohledávek za posledních 12 měsíců patří Československá obchodní banka, a.s. a Komerční banka, a.s.

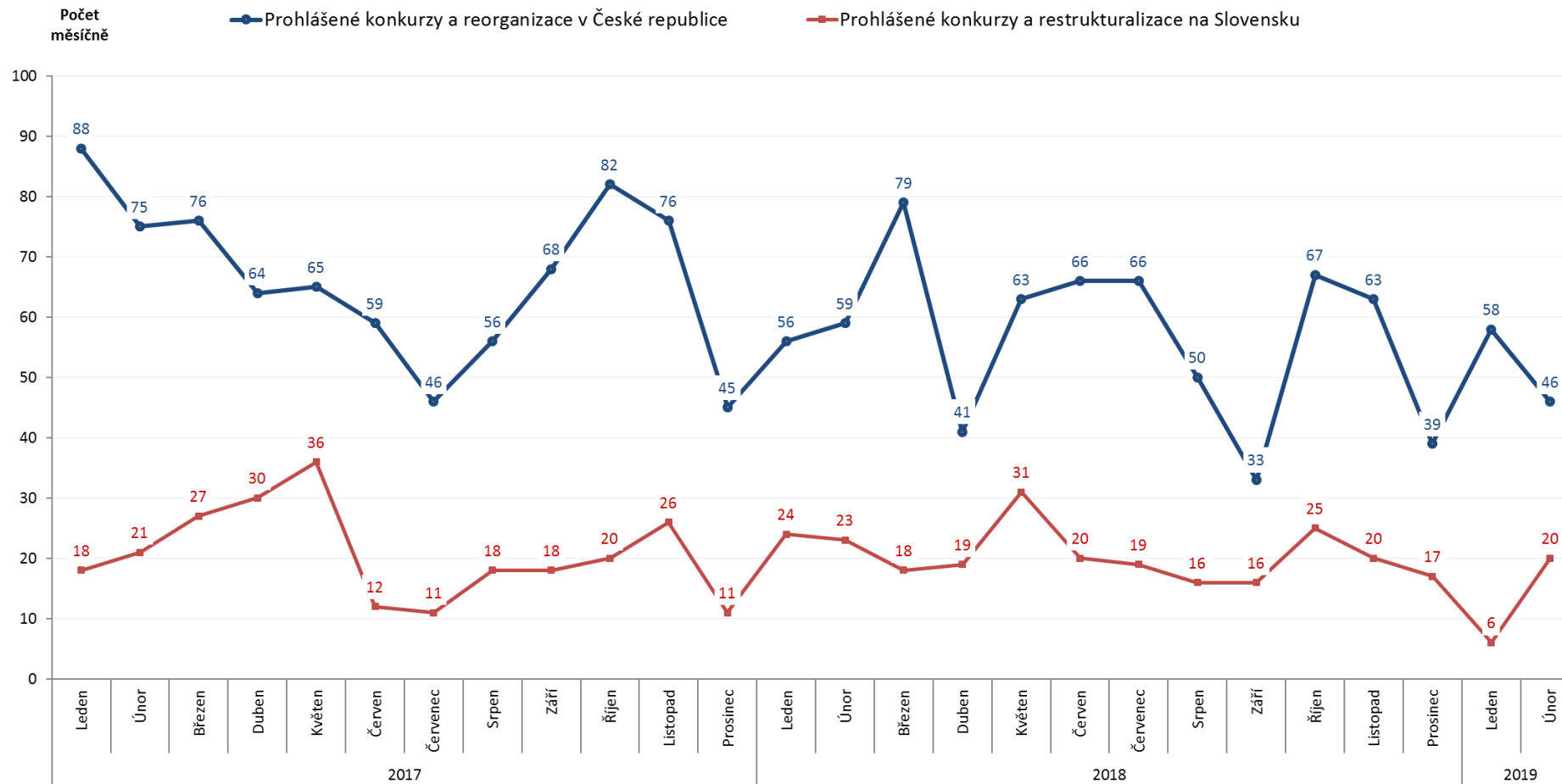
## Slovensko

- V únoru 2019 bylo zahájených 15 konkurzních řízení.
- V únoru 2019 nebylo zahájeno žádné restrukturalizační řízení.
- Nejvíce řízení za posledních 12 měsíců bylo zahájeno ve firmách ve věku 5 až 10 let, s počtem zaměstnanců do 10 pracovníků, s bilanční sumou menší než 5 mil. Kč.
- Průměrné vlastní jmění společností v konkurzním řízení v únoru 2019 dosáhlo výše -6,9 mil. Kč, zatímco za posledních 12 měsíců bylo ve výši -10,6 mil. Kč.
- Průměrné vlastní jmění společností v restrukturalizačním řízení za posledních 12 měsíců bylo ve výši – 19,8 mil. Kč.
- 51 % návrhů na konkurz nebo restrukturalizaci podali v únoru 2019 samotní dlužníci, za celý rok 2018 to bylo 59 % návrhů.
- Mezi věřitelskými návrhy v únoru 2019 dominují veřejné instituce (hlavně daňové úřady) s 27 % návrhů a právnické osoby (tj. např. obchodní partneři) s 15 % návrhů.

# SHRNUTÍ: Konkurzy a reorganizace v České a Slovenské republice



Počet prohlášených konkurzů a reorganizací v České republice a počet prohlášených konkurzů a povolených restrukturalizací na Slovensku od 1.1.2017:



# SHRNUTÍ: Insolvence právnických osob v České republice v únoru 2019



83

insolvenčních návrhů

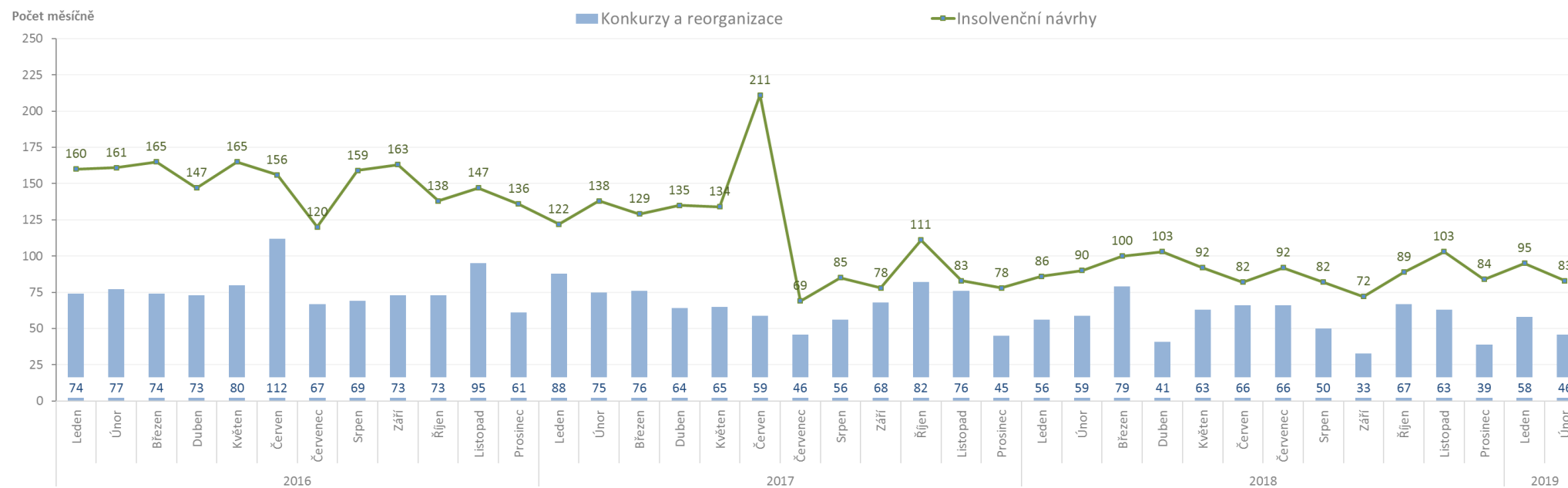
46

konkurzů

0

reorganizací

Počet podaných insolvenčních návrhů, prohlášených konkurzů a zahájených reorganizací:



# SHRNUTÍ: Insolvence právnických osob na Slovensku v únoru 2019



15

zahájených konkurzních řízení

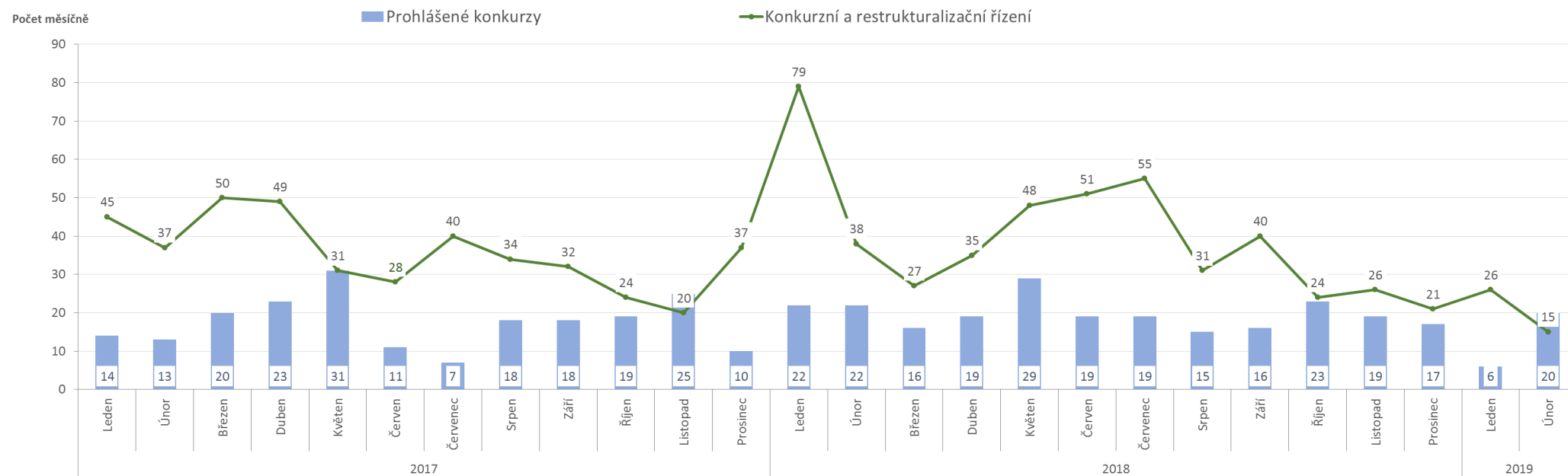
0

zahájených restructuralizačních řízení

20

prohlášených konkurzů

Počet zahájených konkurzních a restructuralizačních řízení a prohlášených konkurzů:





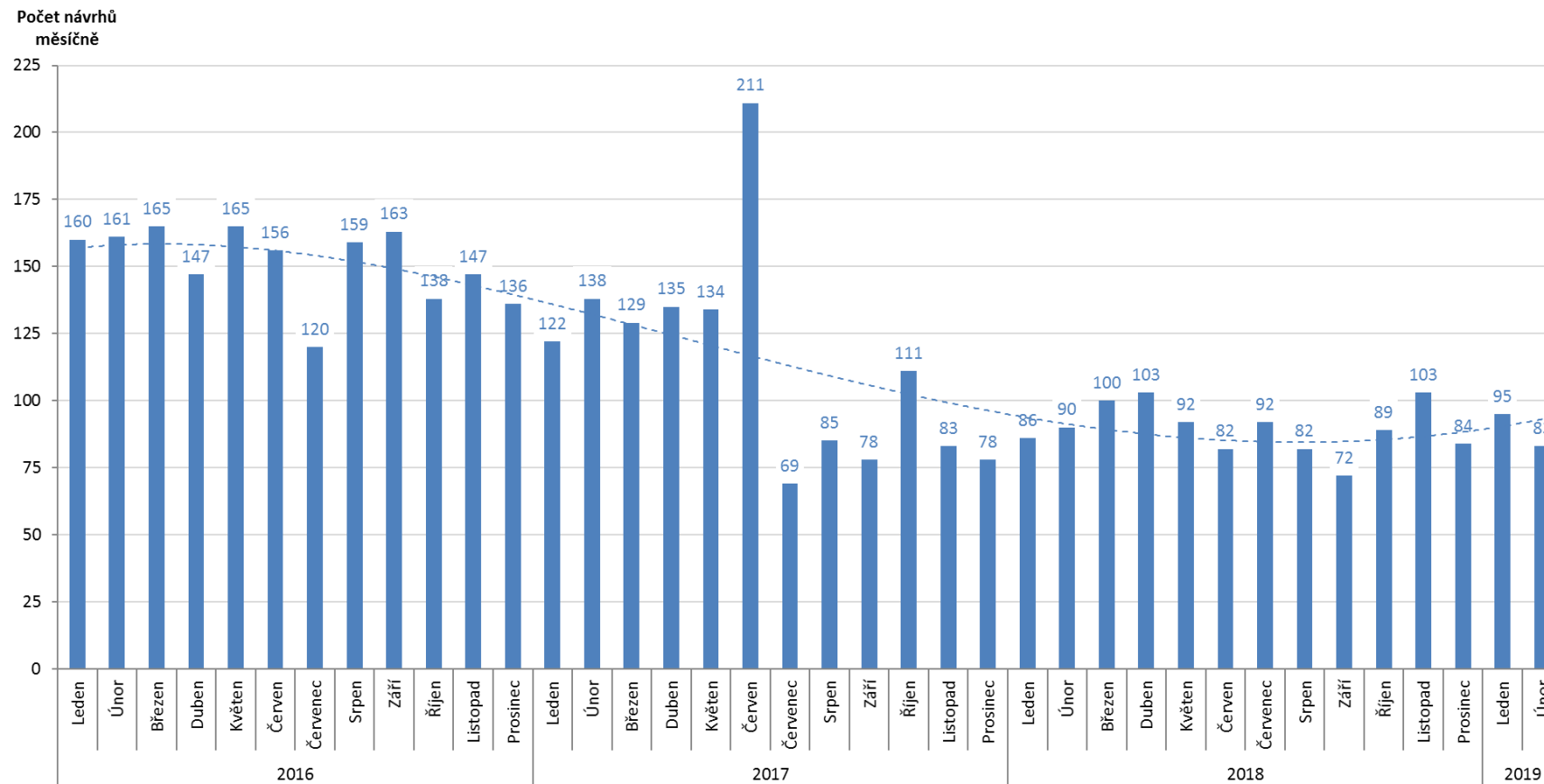
---

# Úpadky právnických osob - Česká republika

# Insolvenční řízení v České republice – insolvenční návrhy



Počet podaných insolvenčních návrhů v jednotlivých měsících od 1.1.2016:

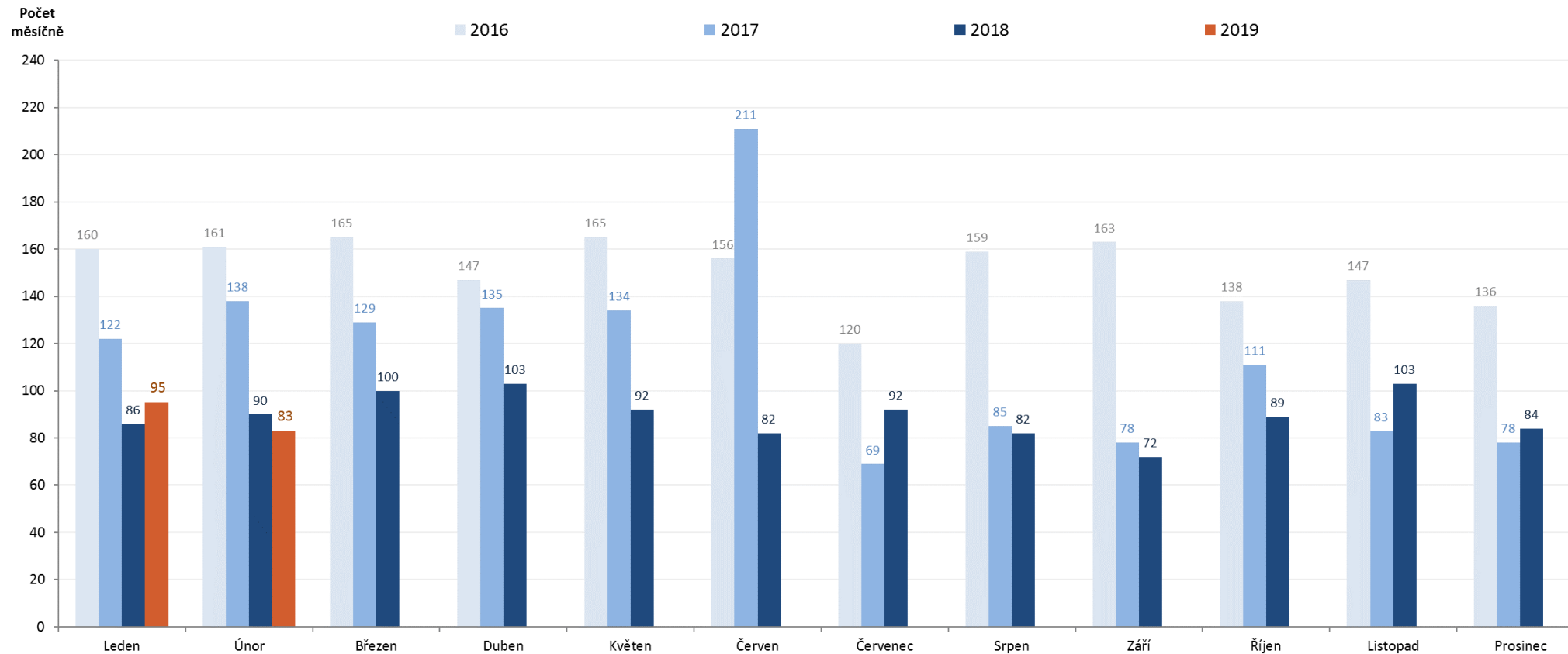


Statistika obsahuje počet podaných insolvenčních návrhů (podle data události „Vyhláška o zahájení insolvenčního řízení“), bez ohledu na jejich pozdější zamítnutí.

# Insolvenční řízení v České republice – insolvenční návrhy



Měsíční porovnání počtu podaných insolvenčních návrhů v letech 2016 až 2019:



Statistika obsahuje počet podaných insolvenčních návrhů (podle data události „Vyhláška o zahájení insolvenčního řízení“), bezohledu na jejich pozdější zamítnutí.

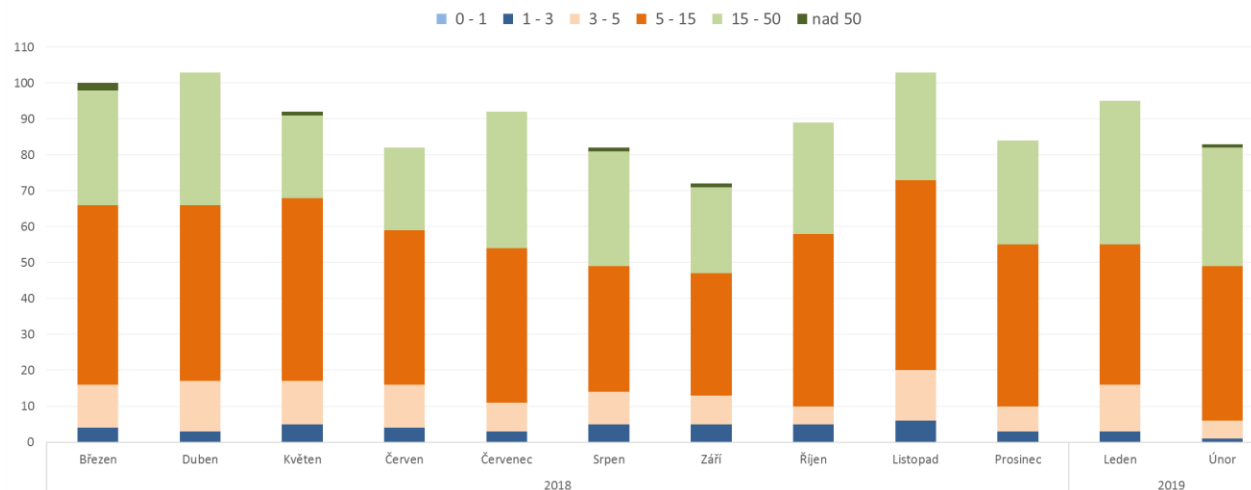
# Insolvenční řízení v České republice – insolvenční návrhy



Počet podaných insolvenčních návrhů **podle věku úpadců** (v letech) za posledních 12 měsíců:

## 5 až 15 let

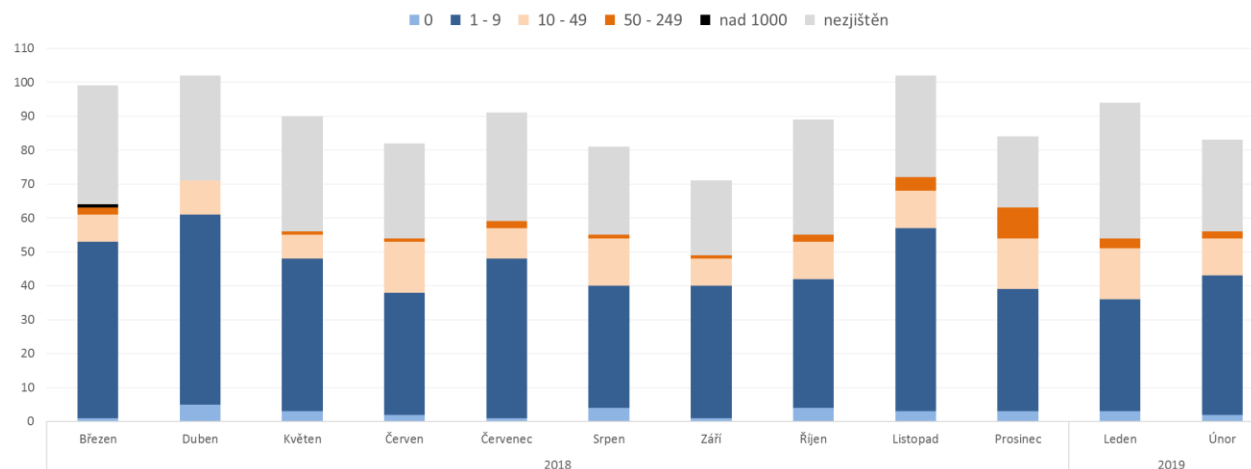
Nejvíce insolvenčních návrhů bylo podáno na firmy se stářím 5 až 15 let.



Počet podaných insolvenčních návrhů **podle počtu zaměstnanců úpadců** za posledních 12 měsíců:

## Do 10 zaměstnanců

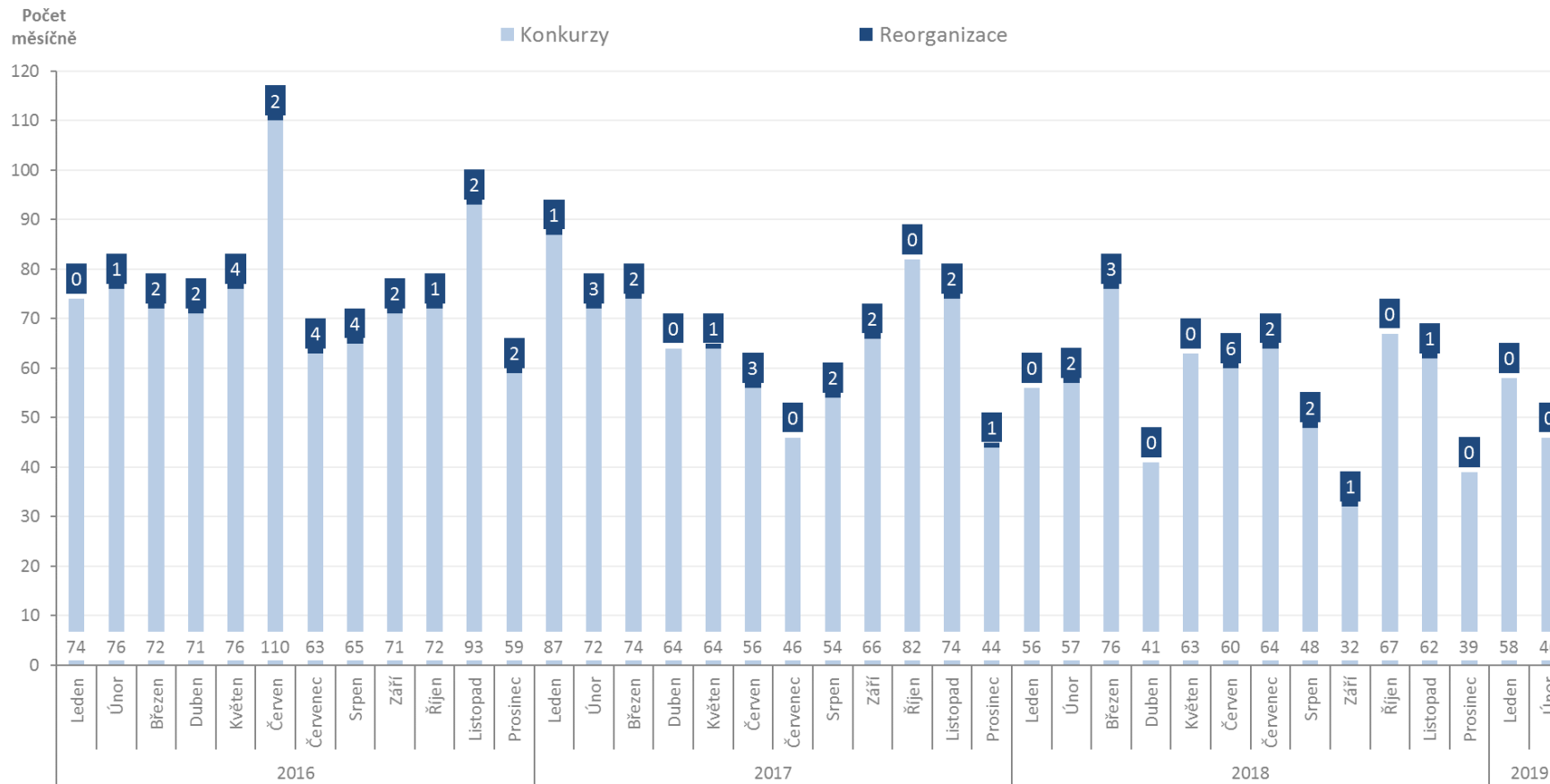
Nejvíce insolvenčních návrhů bylo podáno na firmy s méně než 10-ti zaměstnanci.



# Insolvenční řízení v České republice – konkurzy a reorganizace



Měsíční vývoj počtu konkurzů a reorganizací od 1.1.2016:

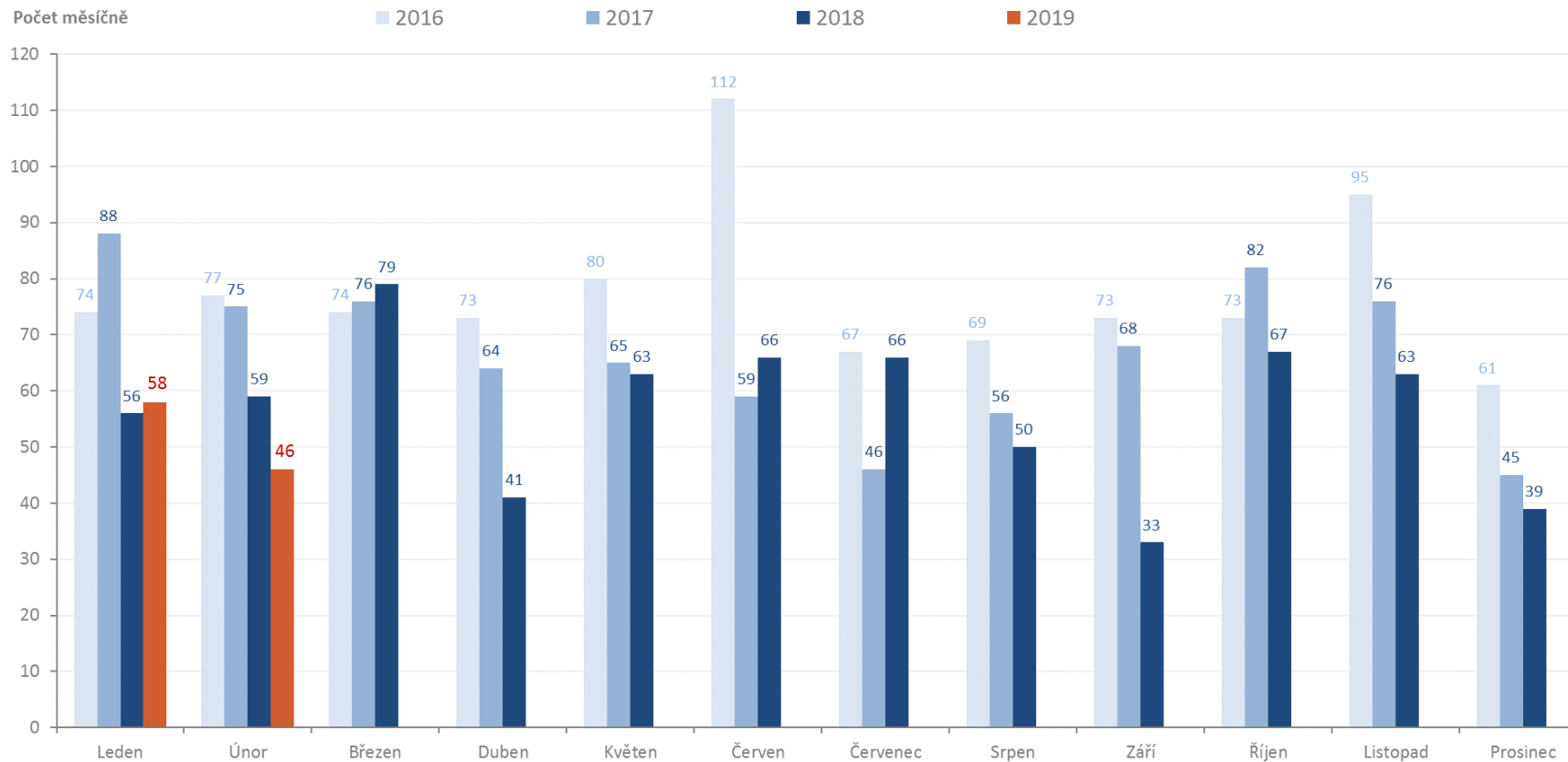


Statistika obsahuje počet prohlášených konkurzů a restrukturalizací v daném měsíci, bez ohledu na jejich pozdější zamítnutí.

# Insolvenční řízení v České republice – konkurzy a reorganizace



Měsíční počty konkurzů a reorganizací v letech 2016 až 2019:



Statistika obsahuje počet prohlášených konkurzů a restrukturalizací v daném měsíci, bez ohledu na jejich pozdější zamítnutí.

# Insolvenční řízení v České republice – konkurzy a reorganizace



Měsíční vývoj počtu konkurzů a reorganizací od 1.1.2016:

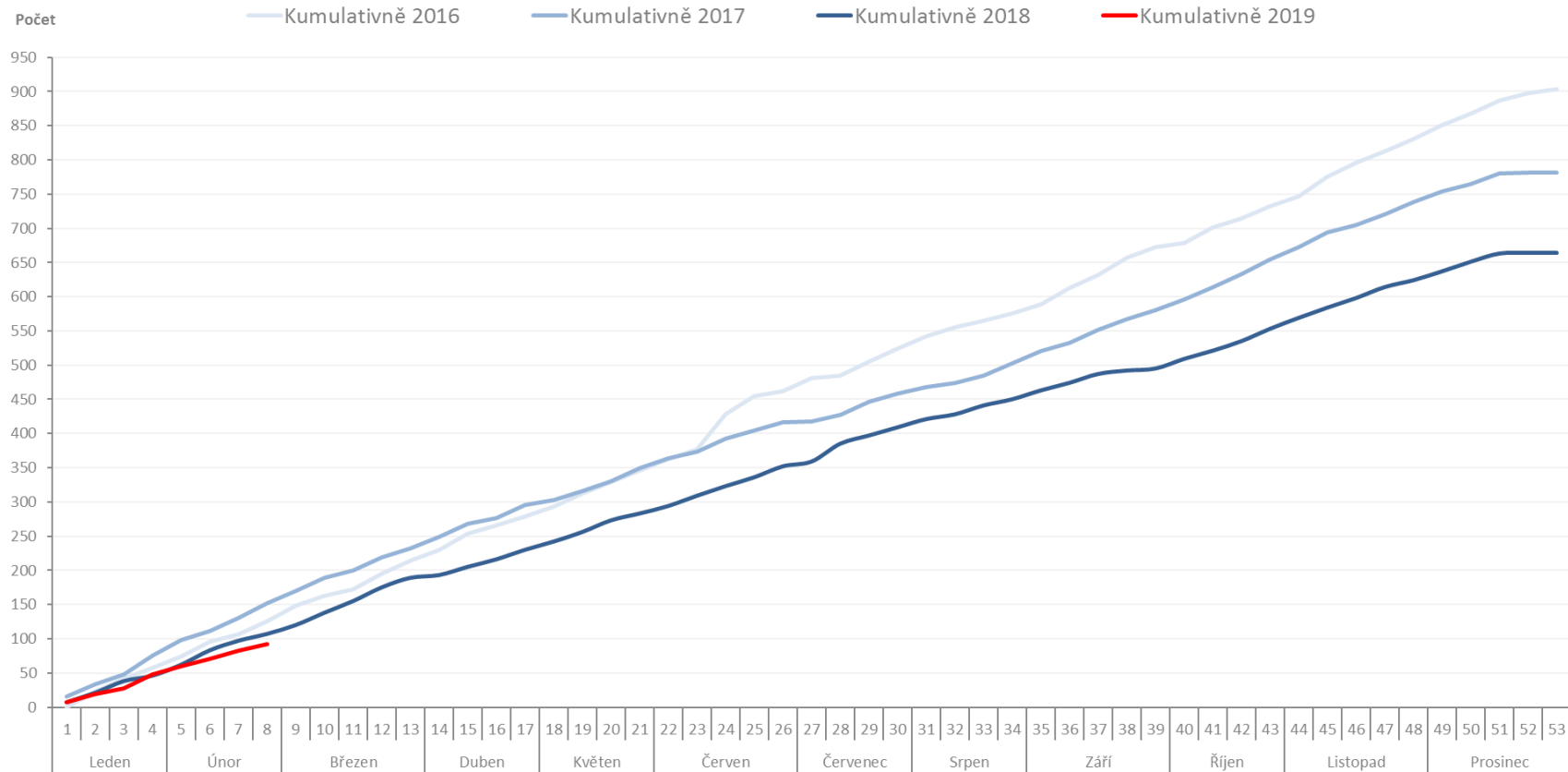
Počet	Konkurzy - měsíčně					Reorganizace - měsíčně					Reorganizace a konkurzy
	2016	2017	2018	2019	<b>Celkem</b>	2016	2017	2018	2019	<b>Celkem</b>	<b>Celkem</b>
Leden	74	87	56	58	<b>275</b>	0	1	0	0	<b>1</b>	<b>276</b>
Únor	76	72	57	46	<b>251</b>	1	3	2	0	<b>6</b>	<b>257</b>
Březen	72	74	76		<b>222</b>	2	2	3		<b>7</b>	<b>229</b>
Duben	71	64	41		<b>176</b>	2	0	0		<b>2</b>	<b>178</b>
Květen	76	64	63		<b>203</b>	4	1	0		<b>5</b>	<b>208</b>
Červen	110	56	60		<b>226</b>	2	3	6		<b>11</b>	<b>237</b>
Červenec	63	46	64		<b>173</b>	4	0	2		<b>6</b>	<b>179</b>
Srpen	65	54	48		<b>167</b>	4	2	2		<b>8</b>	<b>175</b>
Září	71	66	32		<b>169</b>	2	2	1		<b>5</b>	<b>174</b>
Říjen	72	82	67		<b>221</b>	1	0	0		<b>1</b>	<b>222</b>
Listopad	93	74	62		<b>229</b>	2	2	1		<b>5</b>	<b>234</b>
Prosinec	59	44	39		<b>142</b>	2	1	0		<b>3</b>	<b>145</b>
<b>Celkem</b>	<b>902</b>	<b>783</b>	<b>665</b>	<b>104</b>	<b>2 454</b>	<b>26</b>	<b>17</b>	<b>17</b>	<b>0</b>	<b>60</b>	<b>2 514</b>

*Statistika obsahuje počet prohlášených konkurzů a reorganizací v daném měsíci, bez ohledu na jejich pozdější zamítnutí.*

# Insolvenční řízení v České republice – konkurzy a reorganizace



Kumulativní vývoj počtu konkurzů v jednotlivých týdnech v období let 2016 až 2019:



Statistika obsahuje počet prohlášených konkurzů v daném měsíci, bez ohledu na jejich pozdější zamítnutí.

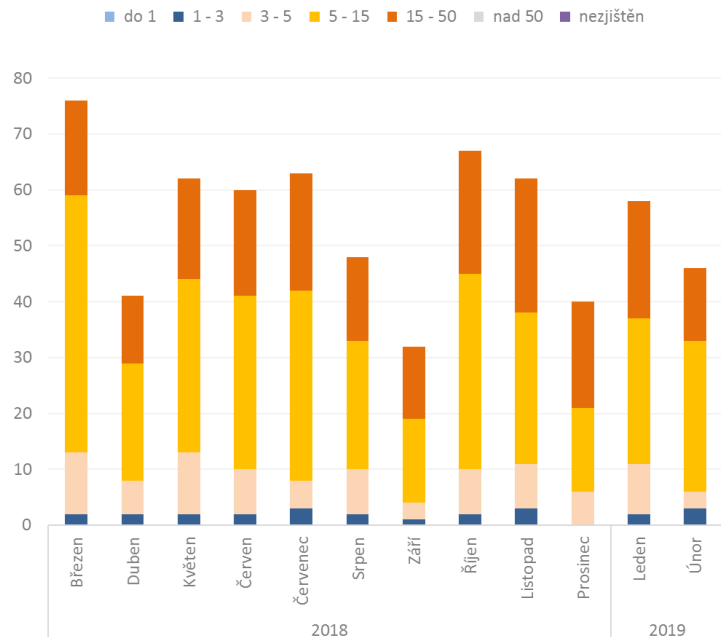
# Insolvenční řízení v České republice – konkurzy (počet konkurzů za posledních 12 měsíců)



Stáří úpadců (v letech):

## 6 až 15 let

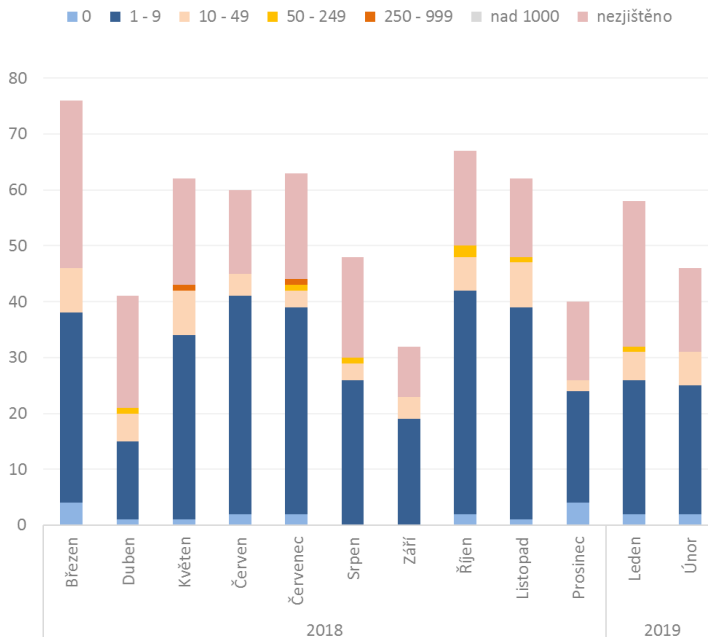
Nejvíce konkurzů proběhlo ve firmách se stářím 6 až 15 let.



Počet zaměstnanců:

## do 10 zaměstnanců

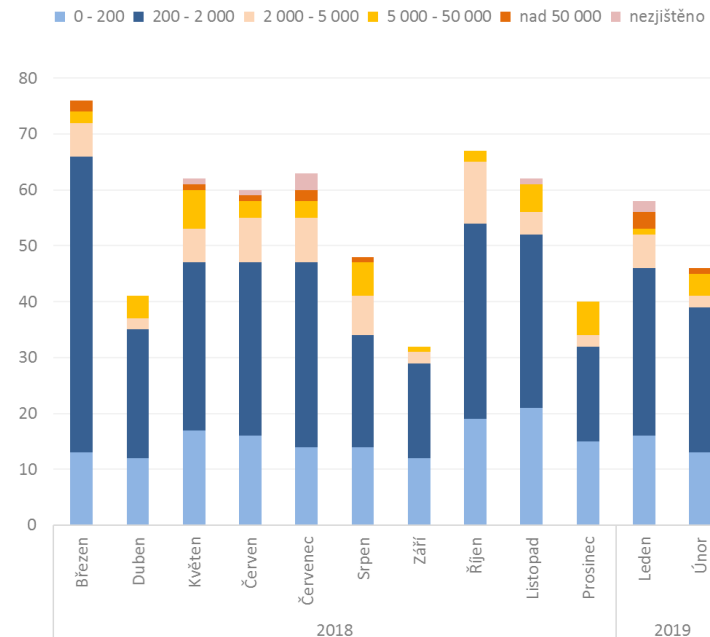
Nejvíce konkurzů proběhlo ve firmách s méně než 10-ti zaměstnanci.



Základní kapitál:

## 0,2 mil. až 2 mil. Kč

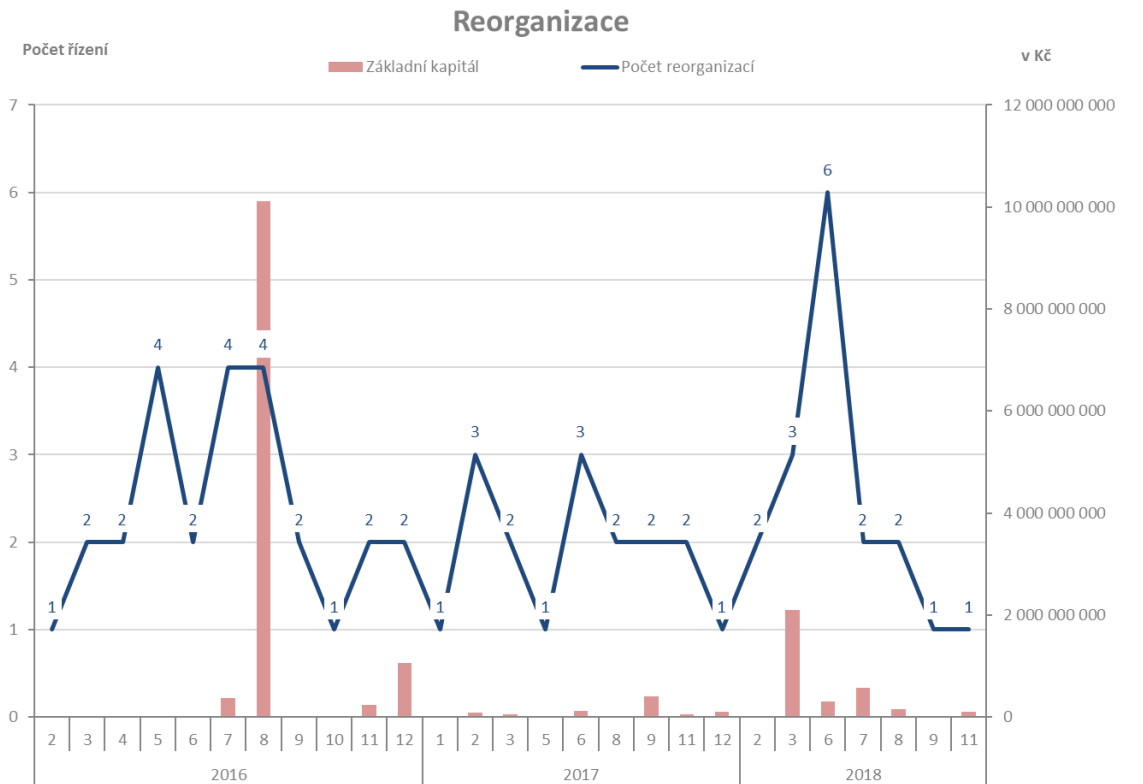
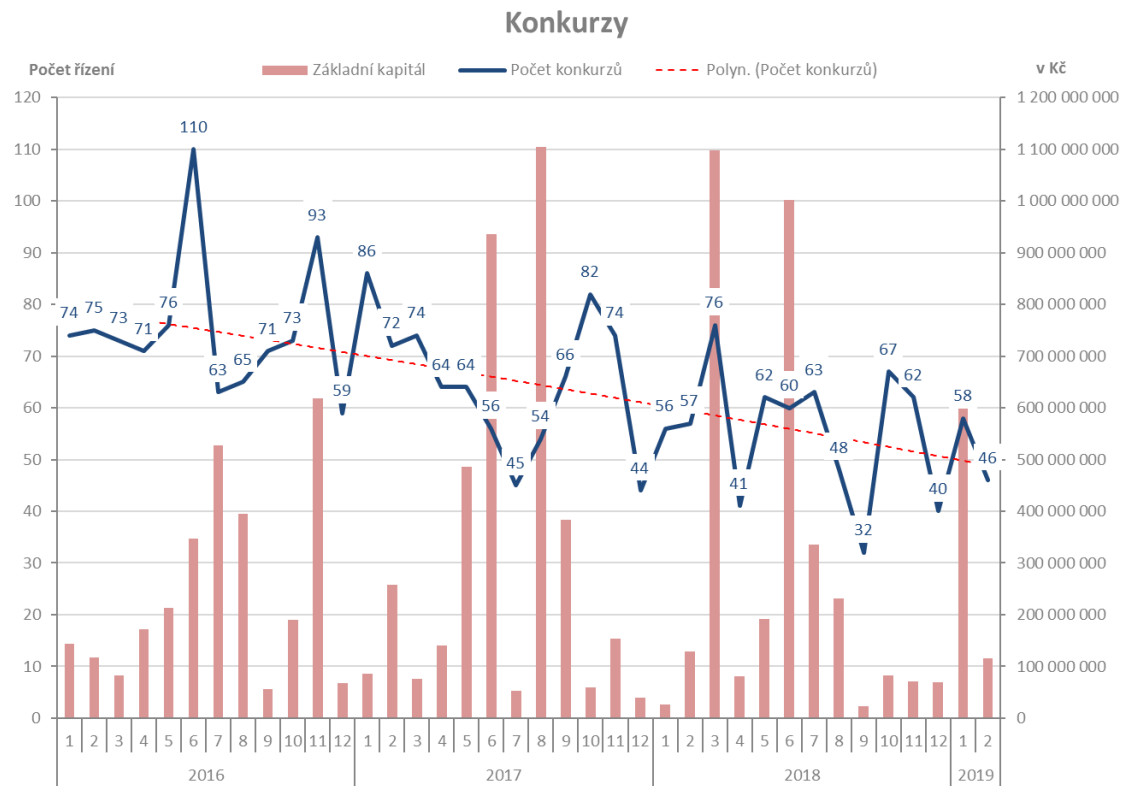
Nejvíce konkurzů proběhlo ve firmách se základním kapitálem od 200 tis. Kč do 2 mil. Kč.



# Insolvenční řízení v České republice – konkurzy



Celkem základní kapitál úpadců v konkurzu a v reorganizaci po měsících (v Kč):



# Insolvenční řízení v České republice – konkurzy



Přehled nejvýznamnějších konkurzů právnických osob v **aktuálním měsíci** podle výše základního kapitálu (výběr nad 200 tis. Kč):

PČ	Spisová značka	Datum vzniku	IČ	Název	Správce	Datum konkurzu	Počet zaměstnanců	Stáří (v letech) - k zahájení ins. říz.	Základní kapitál (v Kč)
1	INS 2598/2017	12.12.2007	28201914	ENGADA Europe a.s.	Voda Jiří	26.2.2019	1 - 5 zaměstnanců	10	50 000 000
2	INS 2469/2018	15.6.1998	25531603	Rent-Pharm, a.s.	Vandrovec David	6.2.2019	10 - 19 zaměstnanců	20	20 000 000
3	INS 10175/2017	15.12.1997	25388304	BALUS Stavebniny, a.s.	Hart & Partners, v.o.s.	22.2.2019	1 - 5 zaměstnanců	20	15 885 600
4	INS 12979/2018	22.2.2008	28243781	BE Group CZ s.r.o.	Píšťková Záhorcová Radka	21.2.2019	10 - 19 zaměstnanců	11	10 000 000
5	INS 13095/2017	2.10.2006	27502708	ROSS Real Estates s.r.o.	Insolvency Project v.o.s. - PREDB.SPR., Česká insolvenční v.o.s.	27.2.2019	Neuvedeno	11	8 000 000
6	INS 19788/2018	9.6.2017	06178073	Radlimont a.s.	IKT INSOLVENCE v.o.s.	14.2.2019	1 - 5 zaměstnanců	2	2 000 000
7	INS 49/2019	17.12.2007	28202767	MERVILLE a.s.	Insolvenční servis v.o.s.	26.2.2019	Neuvedeno	12	2 000 000
8	INS 11175/2018	4.6.1997	25340077	STUARE, s. r. o.	Sochor Marek	14.2.2019	10 - 19 zaměstnanců	22	1 500 000
9	INS 648/2019	2.12.2015	04612256	IRBG Bohemia s.r.o.	AMBINS v.o.s.	26.2.2019	6 - 9 zaměstnanců	4	500 000
10	INS 18607/2018	24.2.2011	24813851	FK ROS s.r.o.	AGENTURA PRO REVITALIZACI A SPRÁVU PODNIKŮ - ARES, v.o.s.	5.2.2019	1 - 5 zaměstnanců	8	500 000

## Insolvenční řízení v České republice – konkurzy



Přehled nejvýznamnějších konkurzů právnických osob v **aktuálním měsíci** podle počtu zaměstnanců (výběr nad 10 zaměstnanců):

Pč	Spisová značka	Datum vzniku	IČ	Název	Správce	Datum konkurzu	Počet zaměstnanců	Stáří (v letech) - k zahájení ins. říz.	Základní kapitál (v Kč)
1	INS 2469/2018	15.6.1998	25531603	Rent-Pharm, a.s.	Vandrovec David	6.2.2019	10 - 19 zaměstnanců	20	20 000 000
2	INS 12979/2018	22.2.2008	28243781	BE Group CZ s.r.o.	Píšítková Záhorcová Radka	21.2.2019	10 - 19 zaměstnanců	11	10 000 000
3	INS 11175/2018	4.6.1997	25340077	STUARE, s. r. o.	Sochor Marek	14.2.2019	10 - 19 zaměstnanců	22	1 500 000
4	INS 21161/2018	13.5.2011	24839442	LOEX s.r.o.	F.H. insolvence v.o.s.	14.2.2019	20 - 24 zaměstnanci	8	200 000
5	INS 21045/2018	14.7.2005	27478009	TOSPRA s.r.o.	Administrace insolvencí CITY TOWER, v.o.s.	1.2.2019	10 - 19 zaměstnanců	14	200 000
6	INS 21073/2018	15.11.1991	40228975	MALEX s.r.o.	Jančová Renáta	13.2.2019	25 - 49 zaměstnanců	28	103 000

## Insolvenční řízení v České republice – reorganizace

---



Přehled reorganizací právnických osob v **roce 2019**: bez výskytu

# Insolvenční řízení v České republice – reorganizace na konkurz



Přehled reorganizací právnických osob, které byly v **roce 2019** přeměněny v konkurz:

Pč	Datum konkurzu	Datum reorganizace	Spisová značka	Datum vzniku	IČ	Název	Správce	Počet zaměstnanců	Stáří (v letech) - k zahájení ins. říz.	Základní kapitál (v Kč)
1	10.1.2019	21.6.2018	INS 8492/2018	17.3.2008	28366085	BOR Biotechnology, a.s.	1. správcovská a konkurzní v.o.s.	10 - 19 zaměstnanců	11	307 000 000

# Insolvenční řízení v České republice – konkurzy



Přehled počtu konkurzů právnických osob za posledních 12 měsíců **podle insolvenčních správců** (z důvodu rozsahu jsou jmenovitě uvedeni pouze správci s více než čtyřmi řízeními):

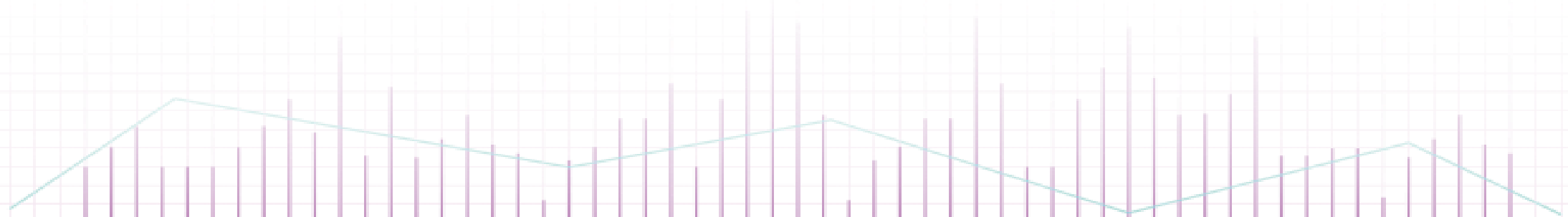
Název / jméno insolvenčního správce	Počet konkurzních řízení												Celkem	Podíl
	2018						2019							
	Březen	Duben	Květen	Červen	Červenec	Srpen	Září	Říjen	Listopad	Prosinec	Leden	Únor		
Insolvency Project v.o.s.	0	0	0	0	3	2	0	0	8	4	1	2	<b>20</b>	<b>2,9%</b>
Smrčka a Kubálek v.o.s.	0	0	1	2	2	0	2	1	0	0	3	0	<b>11</b>	<b>1,6%</b>
AS ZIZLAVSKY v.o.s.	3	1	1	0	0	1	0	1	4	0	0	0	<b>11</b>	<b>1,6%</b>
Indra-Šebesta v.o.s.	0	3	0	0	3	2	0	0	1	0	0	0	<b>9</b>	<b>1,3%</b>
CURATORES v.o.s.	1	0	0	0	3	0	0	2	0	0	2	0	<b>8</b>	<b>1,2%</b>
Administrace insolvencí CITY TOWER, v.o.s.	1	0	1	0	2	0	0	0	0	1	1	1	<b>7</b>	<b>1,0%</b>
ISALIS v.o.s.	0	0	0	0	1	0	0	3	2	0	1	0	<b>7</b>	<b>1,0%</b>
AKKRM insolvency, v.o.s.	0	1	4	0	0	0	0	0	0	0	2	0	<b>7</b>	<b>1,0%</b>
Insolvenční servis v.o.s.	0	0	0	0	0	0	0	0	4	0	0	2	<b>6</b>	<b>0,9%</b>
Insolvenční agentura v.o.s.	0	1	0	3	0	1	0	0	1	0	0	0	<b>6</b>	<b>0,9%</b>
AAA INSOLVENCE OK v.o.s.	0	0	0	0	0	0	0	0	0	0	4	2	<b>6</b>	<b>0,9%</b>
KONREO, v.o.s.	2	0	0	0	0	1	1	0	1	0	0	0	<b>5</b>	<b>0,7%</b>
Horák Martin	0	0	1	0	1	0	0	1	0	2	0	0	<b>5</b>	<b>0,7%</b>
Tichovský Ivo	0	0	0	0	2	0	0	0	0	0	3	0	<b>5</b>	<b>0,7%</b>
Budzinski Petr	0	2	1	0	0	0	0	0	1	0	0	1	<b>5</b>	<b>0,7%</b>
Javůrek & Materna v.o.s.	0	0	3	1	0	0	0	1	0	0	0	0	<b>5</b>	<b>0,7%</b>
Burián & Penka, insolvency, v.o.s.	1	0	1	3	0	0	0	0	0	0	0	0	<b>5</b>	<b>0,7%</b>
Růnová v.o.s.	1	0	0	1	0	1	0	1	1	0	0	0	<b>5</b>	<b>0,7%</b>
Fara Jiří	0	0	1	1	1	0	0	0	1	0	0	1	<b>5</b>	<b>0,7%</b>
Hanšpach Michal	1	0	0	1	1	0	0	0	0	1	1	0	<b>5</b>	<b>0,7%</b>
Klaudy Aleš	0	0	2	0	0	1	0	0	1	1	0	0	<b>5</b>	<b>0,7%</b>
Ostatní	66	37	51	50	47	44	29	58	40	33	43	42	<b>540</b>	<b>78,5%</b>
<b>Celkem</b>	<b>76</b>	<b>45</b>	<b>67</b>	<b>62</b>	<b>66</b>	<b>53</b>	<b>32</b>	<b>68</b>	<b>65</b>	<b>42</b>	<b>61</b>	<b>51</b>	<b>688</b>	<b>100,0%</b>
<i>Podíl</i>	<i>11%</i>	<i>7%</i>	<i>10%</i>	<i>9%</i>	<i>10%</i>	<i>8%</i>	<i>5%</i>	<i>10%</i>	<i>9%</i>	<i>6%</i>	<i>9%</i>	<i>7%</i>	<i>100%</i>	

*V případě působení více správců v rámci jednoho konkurzu, byl takový konkurz přidán do statistiky víckrát.*



---

# Úpadky právnických osob - Slovensko



# Konkurzy a restrukturalizace na Slovensku - souhrn



## Konkurzy v aktuálním měsíci:

15 zahájených konkurzních řízení

8 zastavených, zejména pro nedostatek majetku

20 prohlášených konkurzů

22 zrušených konkurzů

## Restrukturalizace v aktuálním měsíci:

žádné zahájené restrukturalizační řízení

žádné zastavené restrukturalizační řízení

žádná povolená restrukturalizace

2 ukončené restrukturalizace

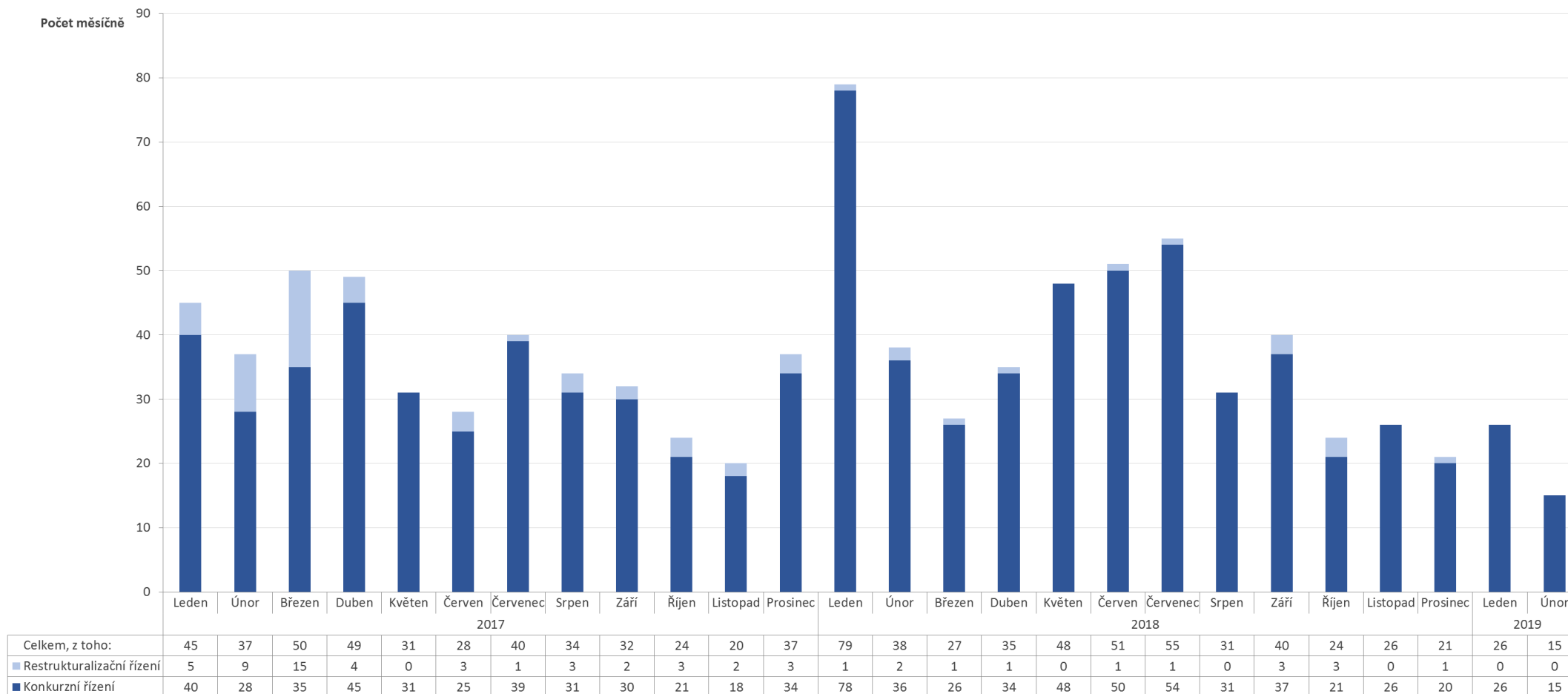
## Počet podle typu události za posledních 12 měsíců:

Typ události	Období zahájení řízení	2018										2019		Celkem
		Březen	Duben	Květen	Červen	Červenec	Srpen	Září	Říjen	Listopad	Prosinec	Leden	Únor	
Zahájené konkurzní řízení	v období od 1.1.2017	26	34	48	50	54	31	37	21	26	20	26	15	388
Zastavené konkurzní řízení	včetně řízení před 01.01.2017	17	25	17	20	19	21	18	17	14	11	7	8	194
Přerušené konkurzní řízení	včetně řízení před 01.01.2017	1			2	2	1						1	7
Prohlášený konkurz	včetně řízení před 01.01.2017	16	19	29	19	19	15	16	23	19	17	6	20	218
Zrušený konkurz	včetně řízení před 01.01.2017	12	6	8	21	7	15	9	11	14	9	7	22	141
Zahájené restrukturalizační řízení	v období od 1.1.2017	1	1		1	1		3	3		1			11
Zastavené restrukturalizační řízení	včetně řízení před 01.01.2017						1		1					2
Povolená restrukturalizace	včetně řízení před 01.01.2017	2		2	1		1		2	2				10
Ukončená restrukturalizace	včetně řízení před 01.01.2017	1	1	3	2	3	1	3			1	1	2	18

# Konkurzy a restrukturalizace na Slovensku – zahájené řízení



Počet zahájených řízení po měsících od 1. 1. 2017:



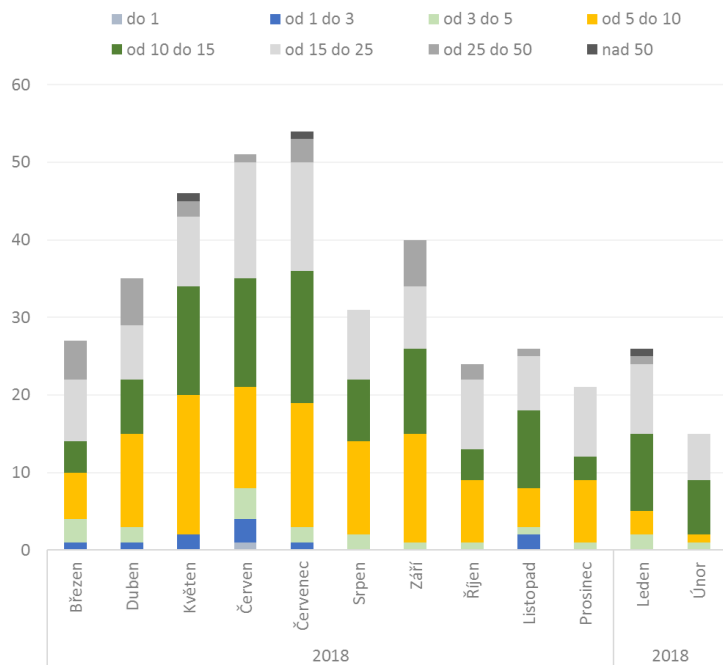
# Konkurzy a restrukturalizace na Slovensku – zahájené řízení



## Stáří úpadců (v letech):

### 5 až 10 let

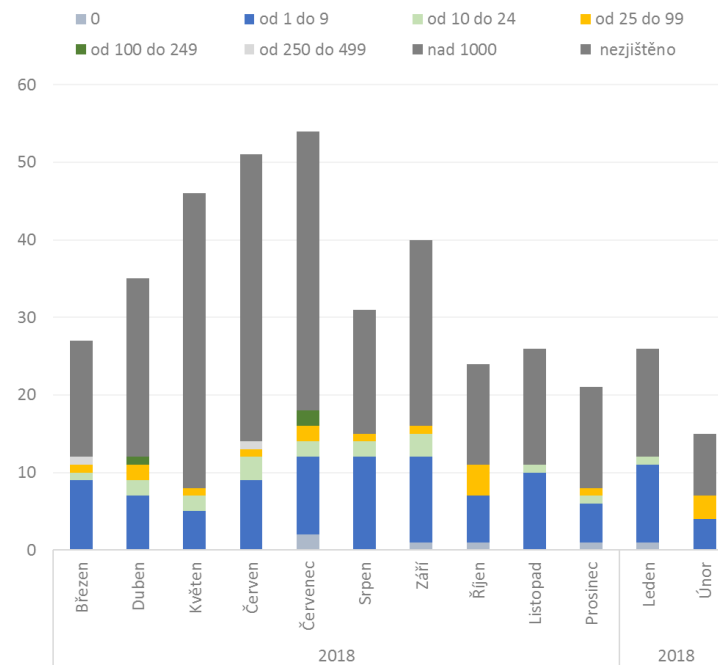
Nejvíce řízení bylo zahájeno ve firmách ve věku 5 až 10 let.



## Počet zaměstnanců:

### do 10 zaměstnanců

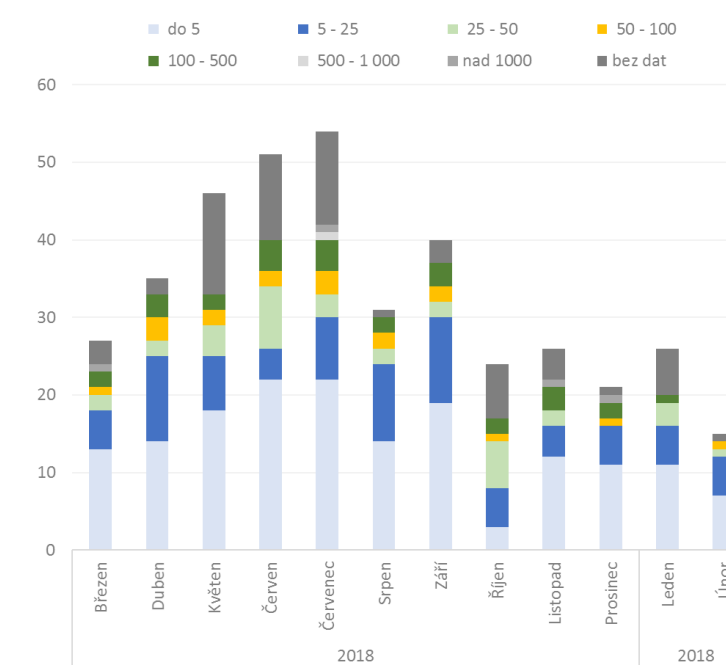
Nejvíce řízení bylo zahájeno ve firmách s méně než 10 zaměstnanci



## Bilanční suma úpadců:

### do 5 mil. Kč

Nejvíce řízení bylo zahájeno ve firmách s bilanční sumou do 5 mil. Kč.



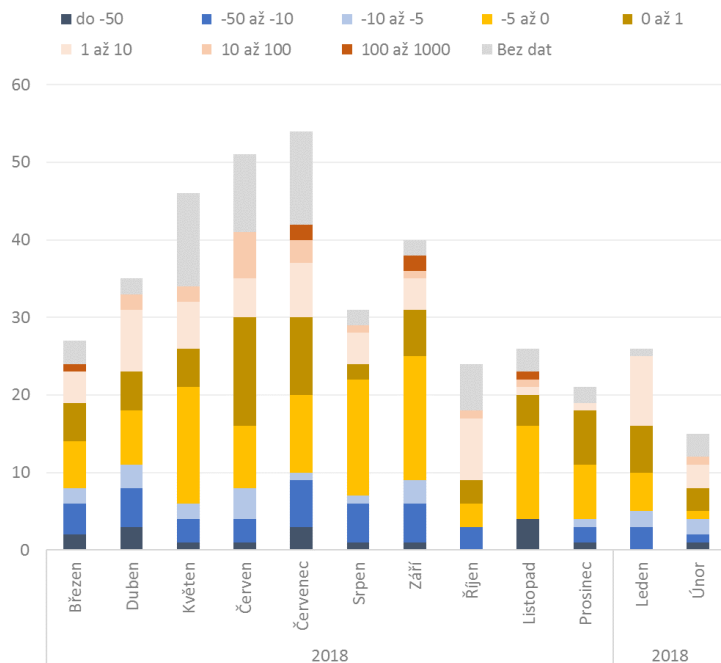
# Konkurzy a restrukturalizace na Slovensku – zahájené řízení



## Vlastní jmění úpadců:

### 0 až -5 mil. Kč

Nejvíce řízení bylo zahájeno ve firmách s hodnotou vlastního jmění v rozsahu 0 až -5 mil. Kč.



### -10,5 mil. Kč a -19,8 mil. Kč

Průměrné vlastní jmění za posledních 12 měsíců u právnických osob v konkurzním řízení bylo ve výši -10,5 mil. Kč, u právnických osob v restrukturalizačním řízení bylo ve výši -19,8 mil. Kč

Rok zahájení	Období zahájení	Vlastní jmění v Kč					
		Konkurzní řízení			Restrukturalizační řízení		
		Počet*	Součet**	Průměr	Počet*	Součet**	Průměr
2018	Březen	23	-67 659 601	-2 941 722	1	-79 526 960	-79 526 960
	Duben	32	-430 852 688	-13 464 146	1	-8 279 951	-8 279 951
	Květen	36	-280 411 857	-7 789 218			
	Červen	40	-12 437 222	-310 931	1	18 391 065	18 391 065
	Červenec	42	42 415 146	1 009 884	1	-921 552	-921 552
	Srpen	29	-287 115 984	-9 900 551			
	Září	35	209 568 420	5 987 669	3	-102 003 271	-34 001 090
	Říjen	15	21 347 897	1 423 193	3	-42 474 199	-14 158 066
	Listopad	23	-2 375 962 679	-103 302 725			
	Prosinec	18	-156 203 360	-8 677 964	1	-2 842 592	-2 842 592
	Leden	25	-47 915 538	-1 916 622			
	Únor	12	-82 955 201	-6 912 933			
<b>Celkem</b>		<b>330</b>	<b>-3 468 182 668</b>	<b>-10 509 644</b>	<b>11</b>	<b>-217 657 459</b>	<b>-19 787 042</b>

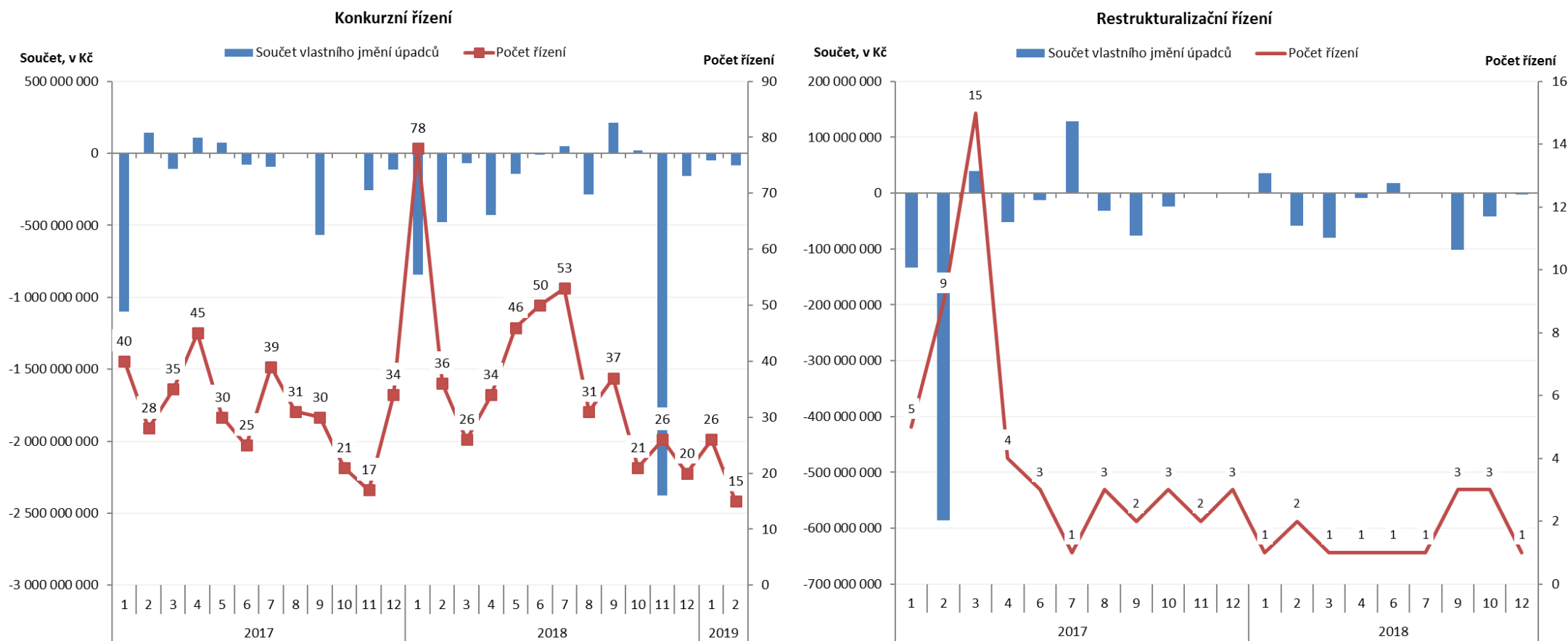
\*Počet řízení s dostupnými finančními daty

\*\*Vlastní jmění podle poslední zveřejněné účetní závěrky (datum může být významně odlišné od data konkurzu)

# Konkurzy a restrukturalizace na Slovensku – zahájené řízení



Vlastní jmění úpadců v konkurzním a restrukturalizačním řízení za poslední účetní období (v Kč):



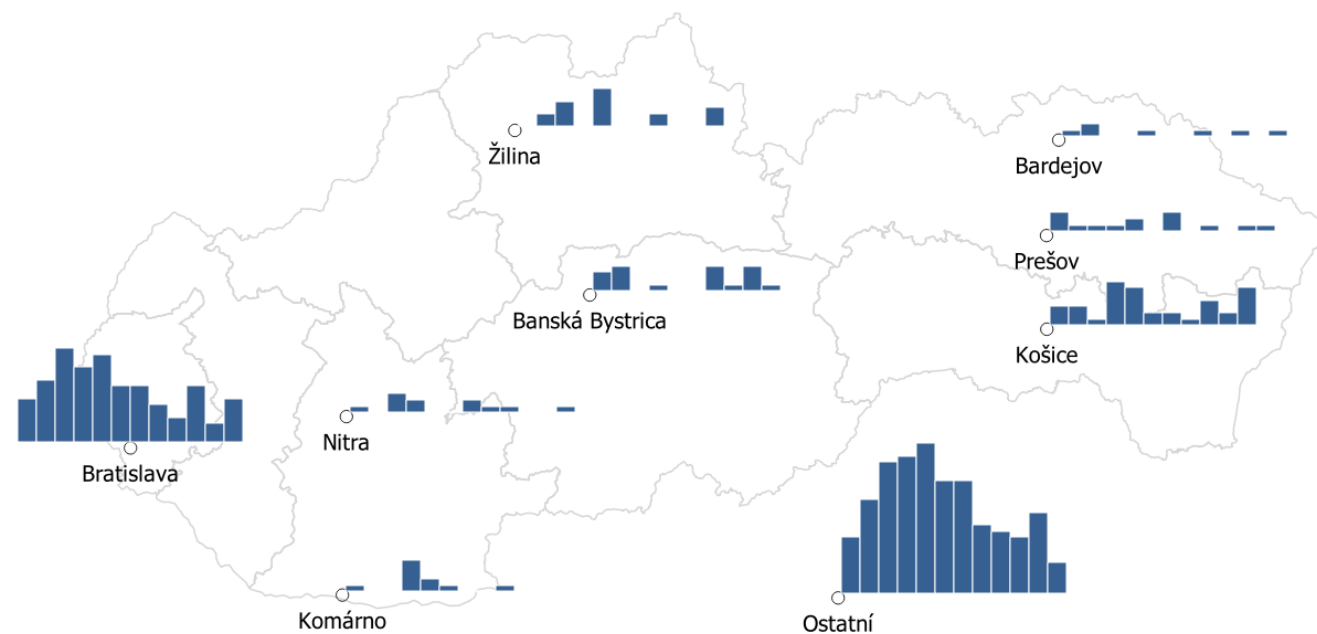
*Součet vlastního jmění pro úpadce s dostupnými finančními výkazy.*

# Konkurzy a restrukturalizace na Slovensku – zahájené řízení



Počet zahájených konkurzních a restrukturalizačních řízení podle města sídla úpadce (za posledních 12 měsíců):

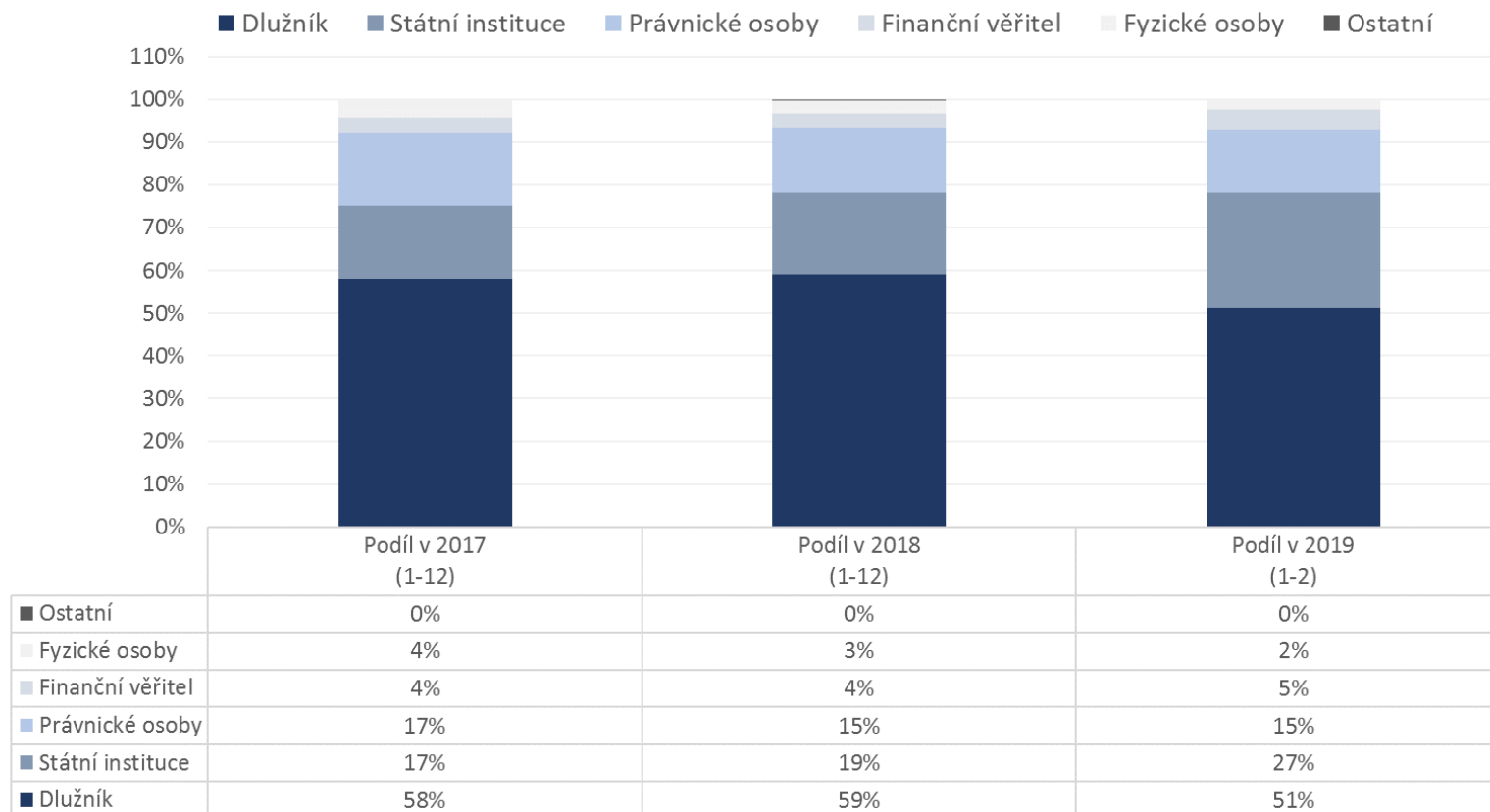
Město sídla úpadce	Celkem	Podíl
Bratislava	105	27%
Košice	37	9%
Žilina	18	5%
Banská Bystrica	18	5%
Prešov	14	4%
Nitra	11	3%
Komárno	10	3%
Bardejov	7	2%
Ostatní	176	44%
<b>Celkem</b>	<b>396</b>	<b>100%</b>



# Konkurzy a restrukturalizace na Slovensku – zahájené řízení



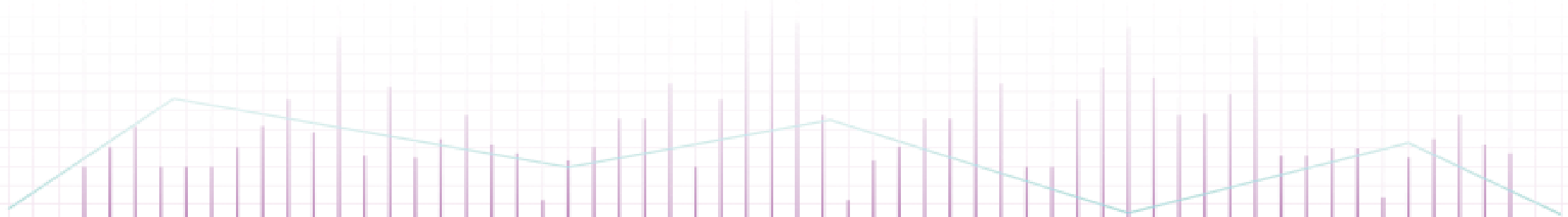
Poměr zahájených konkurzních a restrukturalizačních řízení podle typu navrhovatele:





---

# Objednání, o nás a omezení



## Máte zájem o detailní analýzy z Insolvenčního rejstříku a Registra úpadcov?

---



Surveillance každý měsíc zveřejňuje podrobné přehledy o nových insolvenčních řízeních, které sestavuje z údajů českého Insolvenčního rejstříku a slovenského Registra úpadcov a které doplňuje o informace z dalších veřejně dostupných databází a zdrojů.

Pokud máte zájem o další detailní analýzy dat z uvedených rejstříků, kontaktujte nás.

# O nás

---



**Surveillance** je specializovaná forenzní agentura zaměřená na vyšetřování sofistikované finanční kriminality páchané managementem a zaměstnanci v segmentu privátních společností a veřejné správy. Surveillance je jediná společnost svého druhu v České a Slovenské republice, jež se specializuje výhradně na vyšetřování a prevenci závažných manažerských podvodů a tzv. kriminality bílých límečků.

Jsme forenzní specialisté s desítkami let zkušeností v oblasti vyšetřování finanční kriminality. Jsme členy respektované Association of Certified Fraud Examiners (Asociace certifikovaných vyšetřovatelů podvodů), Council of International Investigators a Českého institutu interních auditorů.

## Naše služby:

- Forenzní vyšetřování
- Forenzní podpora během insolvenčního řízení
- Prověřování firem a jednotlivců
- Zajišťování a analýza elektronických důkazů
- Vizualizace podnikových dat
- Forenzní due diligence v M&A
- Podpora advokátních kanceláří ve sporech

## Česká republika:

**Surveillance, s.r.o.**

Opletalova 55, 110 00 Praha 1 –  
Nové Město

IČO: 28253418

IČ DPH: CZ28253418

## Slovensko:

**Surveillance SK, s.r.o.**

Panenská 23

811 03 Bratislava – Staré Mesto

IČO: 47634065

IČ DPH: SK2024051062

[www.surveillance.com](http://www.surveillance.com)



# Omezení



Informace uvedené v této zprávě jsou založeny výhradně na výsledcích vyhledávání veřejných informací, které jsme učinili v on-line zdrojích dostupných v České a Slovenské republice. Předpokládali jsme, že tato data a informace jsou přesné, správné a pravdivé a nejsou zavádějící. Nebyli jsme povinni ověřit a ani jsme neověřovali platnost, pravost a integritu těchto dat.

Přestože jsme se pokusili získat co nejaktuálnější a nejúplnější informace, nemáme možnost ani prostředky pro testování přesnosti, úplnosti a pravdivosti informací získaných z veřejných zdrojů. Zdroje informací, které používáme, mohou samy čerpat nebo využívat zprostředkované informace, a nemusejí být proto aktuální a mohou samy spoléhat na informace třetích stran. Neneseme proto žádnou odpovědnost a neručíme za přesnost a úplnost žádné z informací z veřejných zdrojů.

Informace uvedené v této zprávě byly shromážděny na základě prohledávání on-line veřejných zdrojů dostupných v České a Slovenské republice. Přestože informace získané z těchto zdrojů bývají považovány za pravdivé, nemůžeme garantovat jejich věrohodnost.

Neneseme proto žádnou odpovědnost za pravdivost a úplnost informací získaných z těchto zdrojů. Přestože informace získané z těchto zdrojů

bývají všeobecně považovány za přesné, nemůžeme garantovat jejich důvěryhodnost. Taktéž nemůžeme ovlivnit periodicitu, s jakou poskytovatelé údajů aktualizují své záznamy, a proto si uvědomujeme omezenou aktuálnost a důvěryhodnost těchto informací.

Informace jsou získávány z mnoha databází, evidenčních systémů a dalších zdrojů, nad kterými nemáme žádnou kontrolu. Jedná se tak o potenciálně nespolehlivé a nepřesné elektronické zdroje. V těchto případech nemůžeme absolutně ručit za přesnost, úplnost, aktuálnost nebo dostupnost uvedených záznamů ani za vhodnost jednotlivých informací pro uživatele těchto záznamů a údajů.

Údaje v této zprávě jsou poskytovány s vědomím toho, že uživatel se na ně nebude spoléhat jako na jediný možný zdroj informací pro své rozhodování nebo pro zaujetí stanoviska k dalším záležitostem. Tam, kde je to nevyhnutelné, by měl uživatel zvážit potvrzení informací z této zprávy i z dalších dostupných zdrojů.

Zdroje dat:

Česká republika:  
Insolvenční rejstřík: <https://isir.justice.cz>  
Administrativní registr ekonomických subjektů:  
<http://www.info.mfcr.cz/ares/>

Slovensko:  
Register úpadcov: <https://ru.justice.sk>  
Register účtovných závierok:  
<http://www.registeruz.sk>  
Obchodný register: <http://www.orsr.sk/>



**Surveilligence, s.r.o.**

**Opletalova 55, 110 00 Praha 1 – Nové Město**

**info@surveilligence.com | [www.surveilligence.com](http://www.surveilligence.com)**

© 2018