

Úpadky právnických osob v České a Slovenské republice



OBDOBÍ:

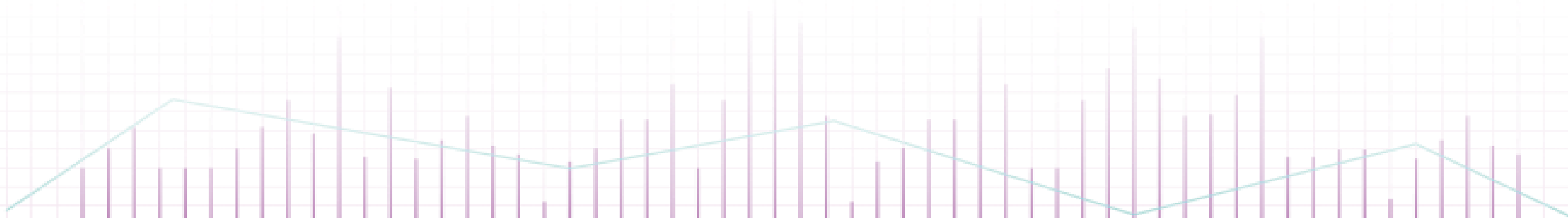
od 1.1. 2017 do 31. 3. 2019

K DATU:

31. 3. 2019



Shrnutí



SHRNUTÍ: Úpadky právnických osob v České republice a na Slovensku



Česká republika

- V březnu 2019 bylo podáno 94 insolvenčních návrhů, tj. o 11 návrhů více než v únoru 2019.
- Přibližně 53% insolvenčních návrhů v březnu 2019 bylo podáno na firmy se stářím 5 až 15 let, 47% úpadců mělo méně než 10 pracovníků.
- V březnu 2019 bylo prohlášeno 64 konkurzů právnických osob, o 18 více než v únoru 2019 (46 konkurzů).
- V březnu 2019 byly povolené tři reorganizace (společnosti NOEN, a.s., EUCIA CZ a.s. a INEKON GROUP, a.s.).
- V březnu 2019 byl úpadek řešen formou konkurzu nebo reorganizace nejčastěji ve firmách existujících 6 až 15 let, které zaměstnávaly méně než 10 pracovníků.
- Základní kapitál 89% úpadců, kteří skončili v březnu 2019 v konkurzu, nepřevyšoval 2 mil. Kč.
- V březnu 2019 byla reorganizace společnosti KRÁLOVOPOLSKÁ RIA, a.s. přeměněna v konkurs.

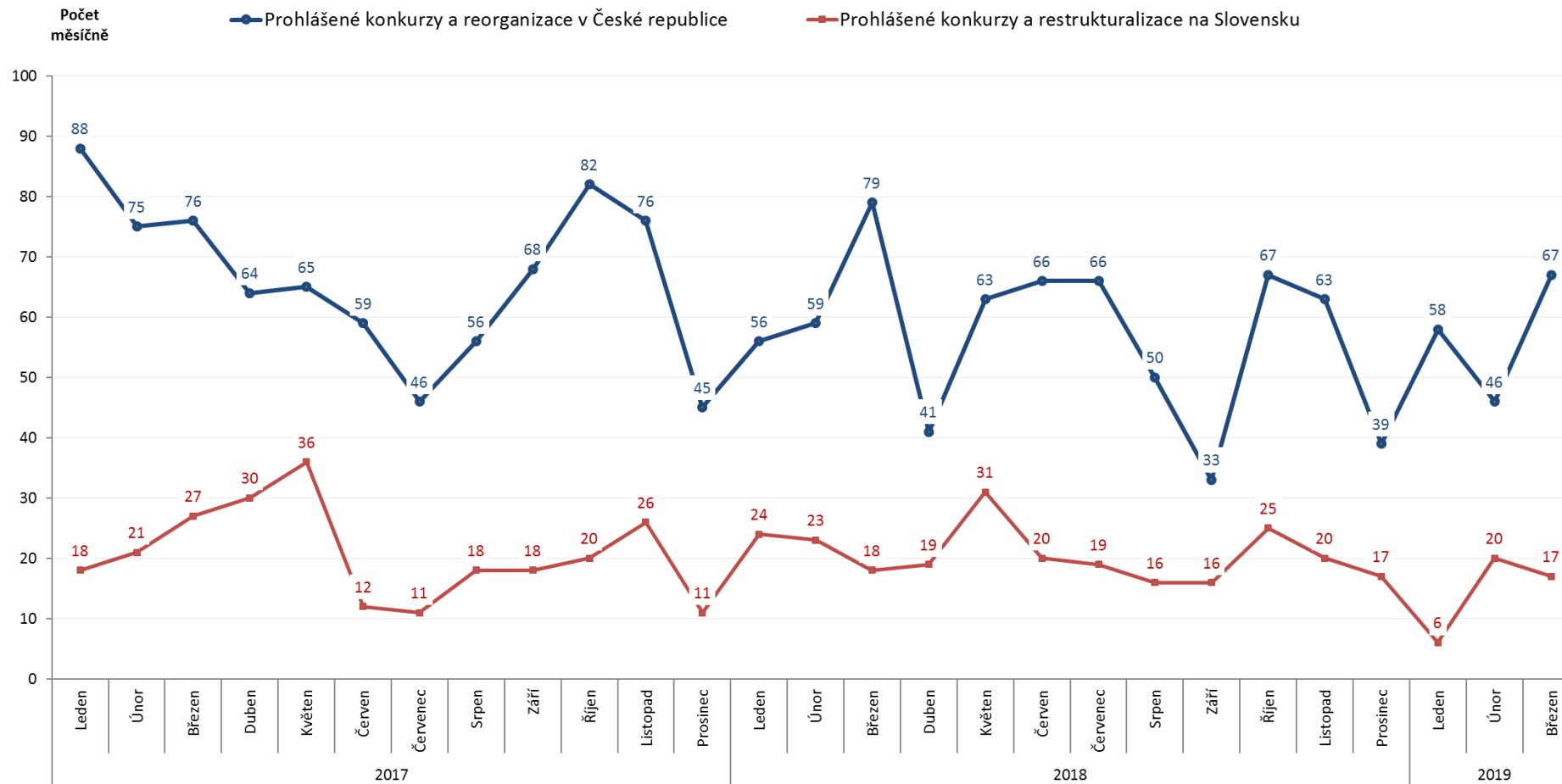
Slovensko

- V březnu 2019 bylo zahájených 37 konkurzních řízení a prohlášeno bylo 17 konkurzů.
- V březnu 2019 nebylo zahájeno žádné restrukturalizační řízení.
- Nejvíce řízení za posledních 12 měsíců bylo zahájeno ve firmách ve věku 5 až 10 let, s počtem zaměstnanců do 10 pracovníků, s bilanční sumou menší než 5 mil. Kč.
- Průměrné vlastní jmění společností v konkurzním řízení v březnu 2019 dosáhlo záporné výše -0,88 mil. Kč, zatímco za posledních 12 měsíců bylo v záporné výši -9,72 mil. Kč.
- Průměrné vlastní jmění společností v restrukturalizačním řízení za posledních 12 měsíců bylo v záporné výši -13,8 mil. Kč.
- 70 % návrhů na konkurz nebo restrukturalizaci podali v březnu 2019 samotní dlužníci, za celý rok 2018 to bylo 61 % návrhů.
- Mezi věřitelskými návrhy v březnu 2019 dominují veřejné instituce (hlavně daňové úřady) s 8 % návrhů a fyzické osoby s 19 % návrhů.

SHRNUTÍ: Konkurzy a reorganizace v České a Slovenské republice



Počet prohlášených konkurzů a reorganizací v České republice a počet prohlášených konkurzů a povolených restrukturalizací na Slovensku od 1.1.2017:



SHRNUTÍ: Insolvence právnických osob v České republice v březnu 2019



94

insolvenčních návrhů

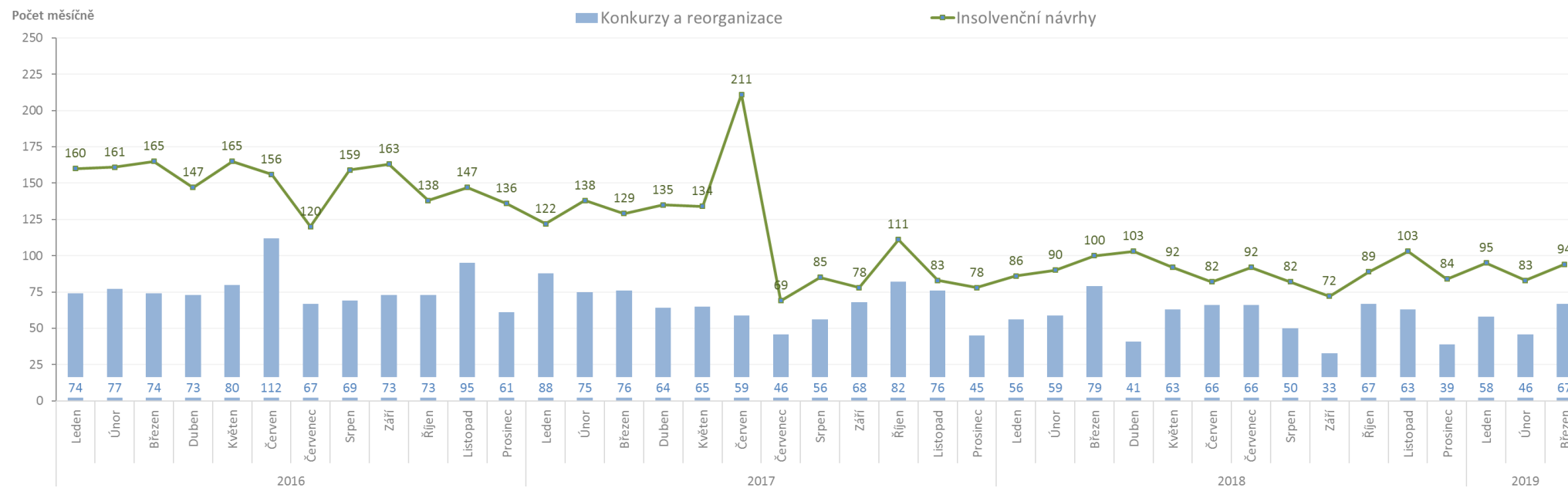
64

konkurzů

3

reorganizace

Počet podaných insolvenčních návrhů, prohlášených konkurzů a zahájených reorganizací od 1.1.2016:



SHRNUTÍ: Insolvence právnických osob na Slovensku v březnu 2019



37

zahájených konkurzních řízení

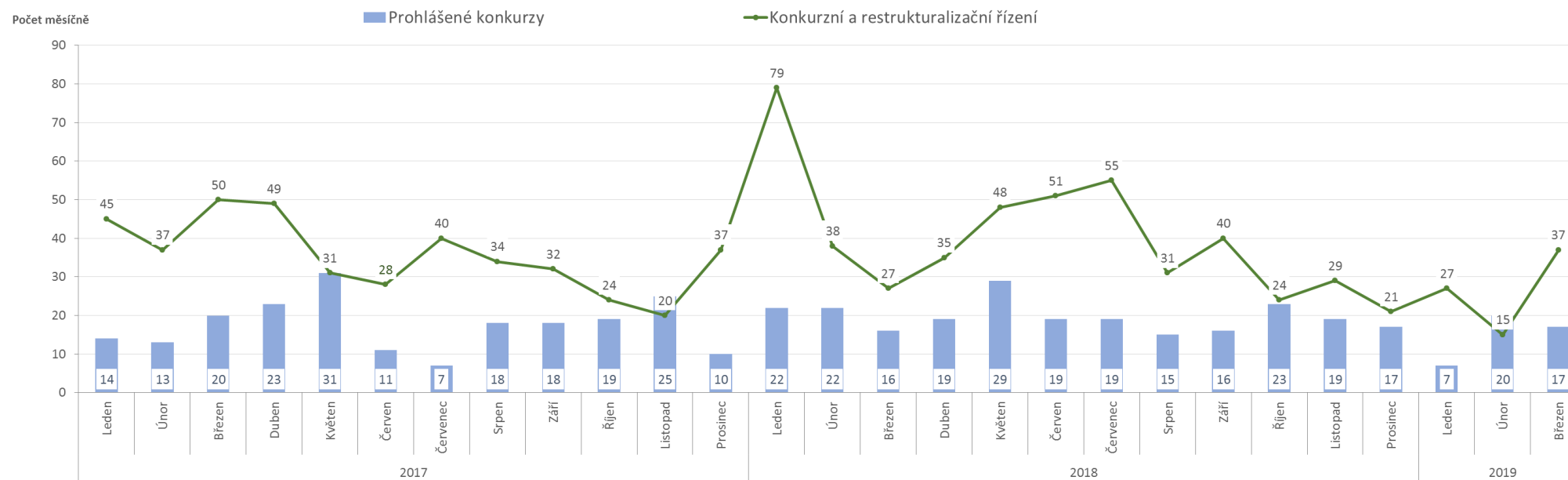
0

zahájených restructuralizačních řízení

17

prohlášených konkurzů

Počet zahájených konkurzních a restructuralizačních řízení a prohlášených konkurzů od 1.1.2017:



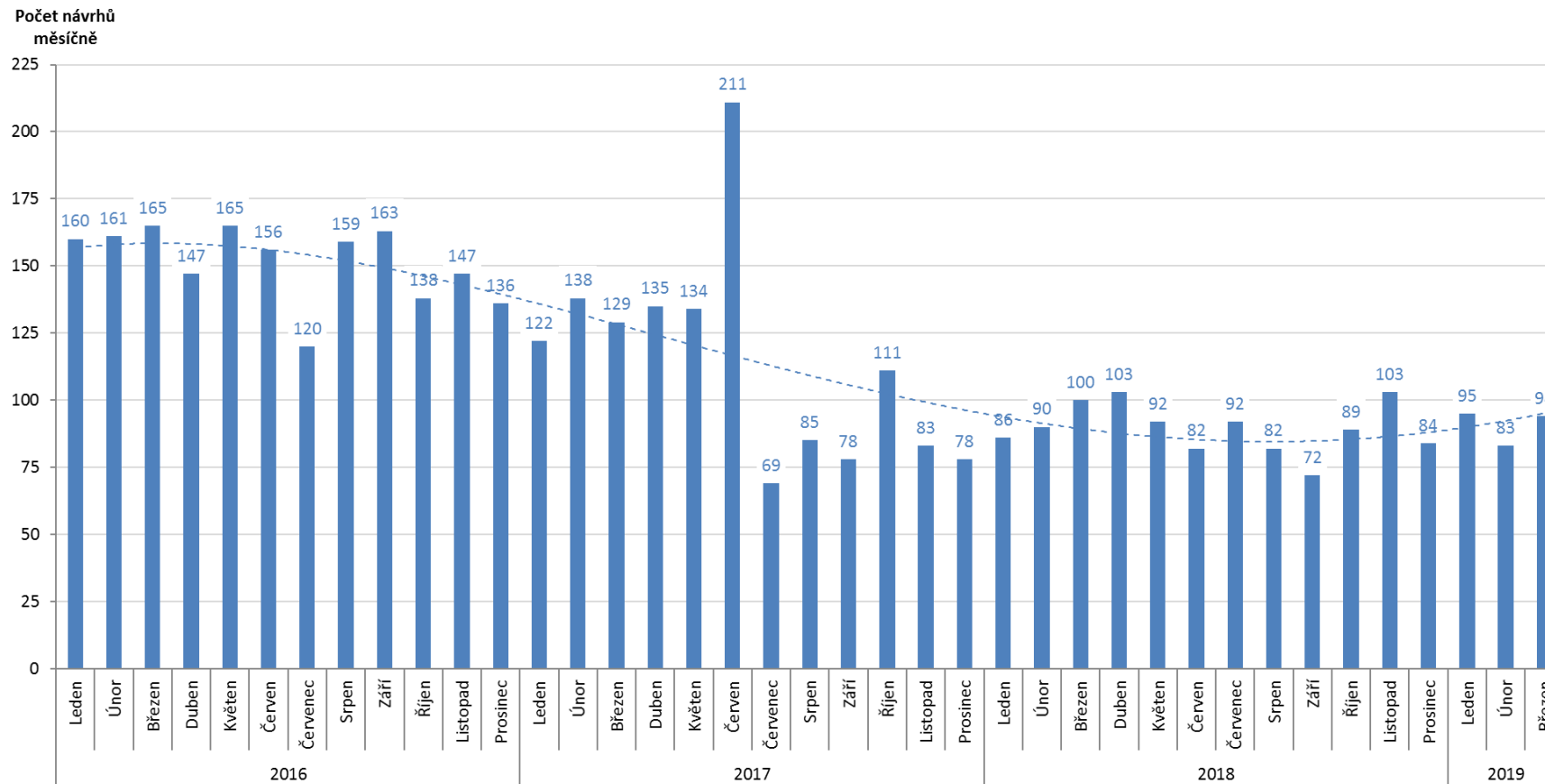


Úpadky právnických osob - Česká republika

Insolvenční řízení v České republice – insolvenční návrhy



Počet podaných insolvenčních návrhů v jednotlivých měsících od 1.1.2016:

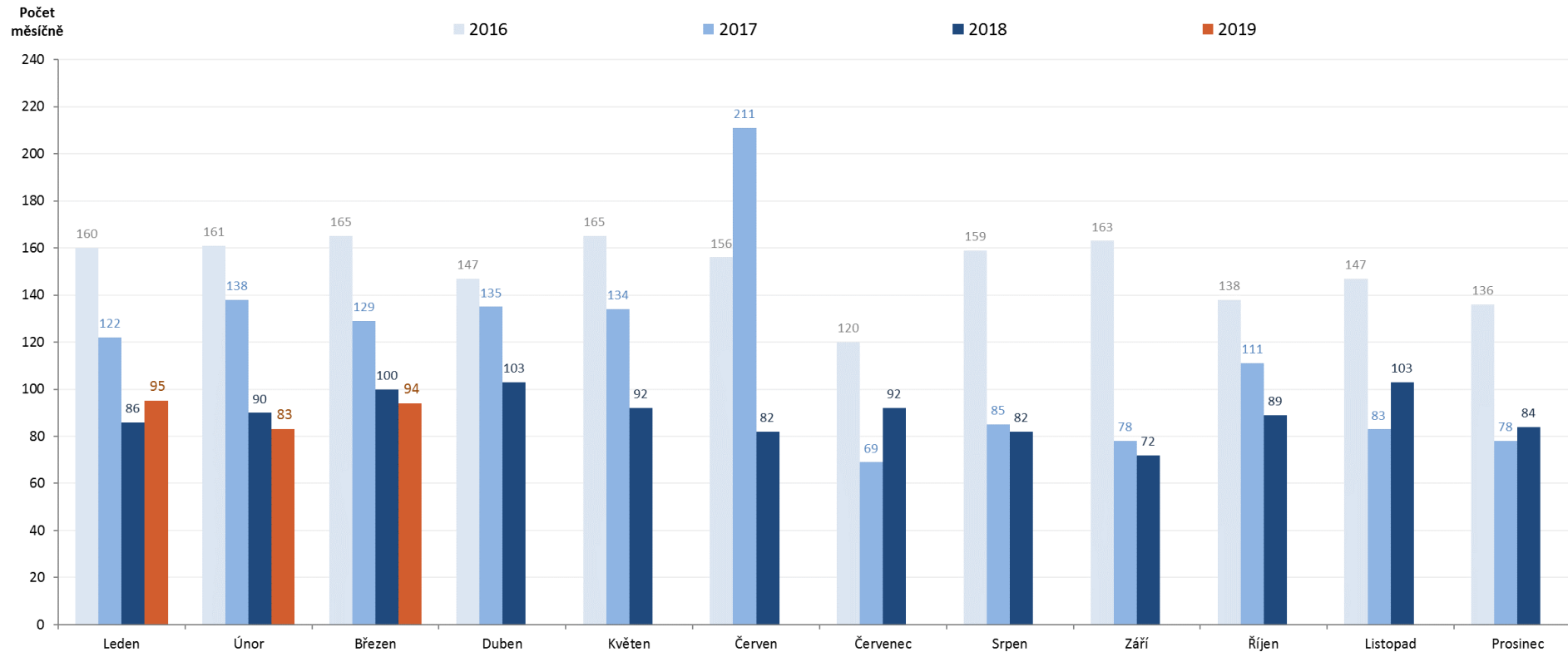


Statistika obsahuje počet podaných insolvenčních návrhů (podle data události „Vyhláška o zahájení insolvenčního řízení“), bez ohledu na jejich pozdější zamítnutí.

Insolvenční řízení v České republice – insolvenční návrhy



Měsíční porovnání počtu podaných insolvenčních návrhů v letech 2016 až 2019:



Statistika obsahuje počet podaných insolvenčních návrhů (podle data události „Vyhláška o zahájení insolvenčního řízení“), bezohledu na jejich pozdější zamítnutí.

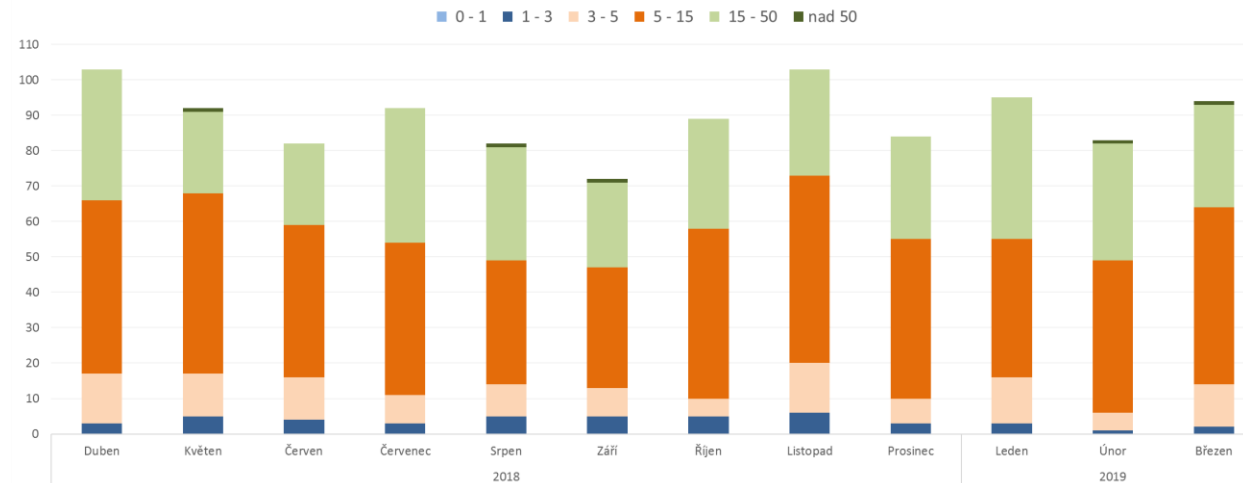


Insolvenční řízení v České republice – insolvenční návrhy

Počet podaných insolvenčních návrhů **podle věku úpadců** (v letech) za posledních 12 měsíců:

5 až 15 let

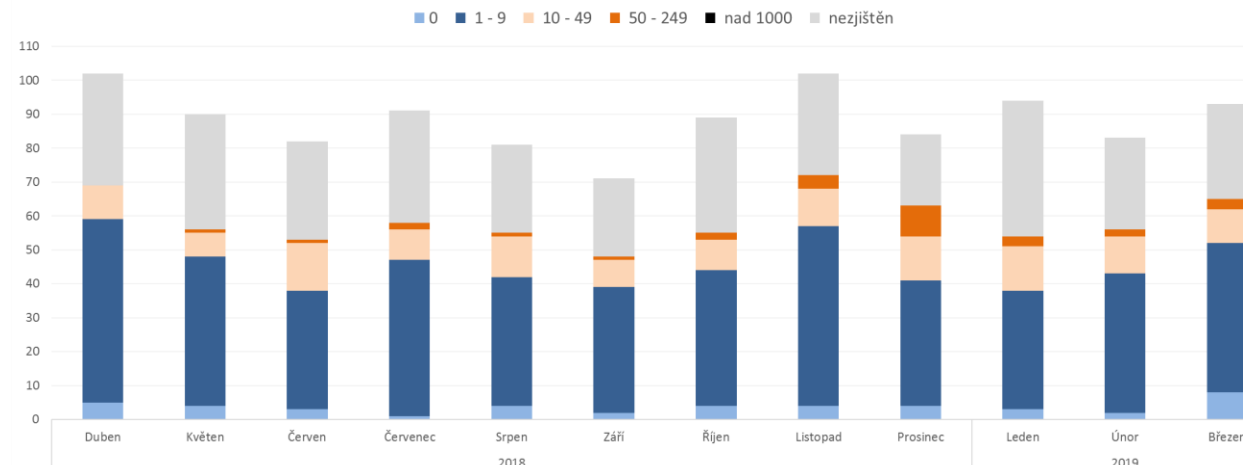
Nejvíce insolvenčních návrhů bylo podáno na firmy se stářím 5 až 15 let.



Počet podaných insolvenčních návrhů **podle počtu zaměstnanců úpadců** za posledních 12 měsíců:

Do 10 zaměstnanců

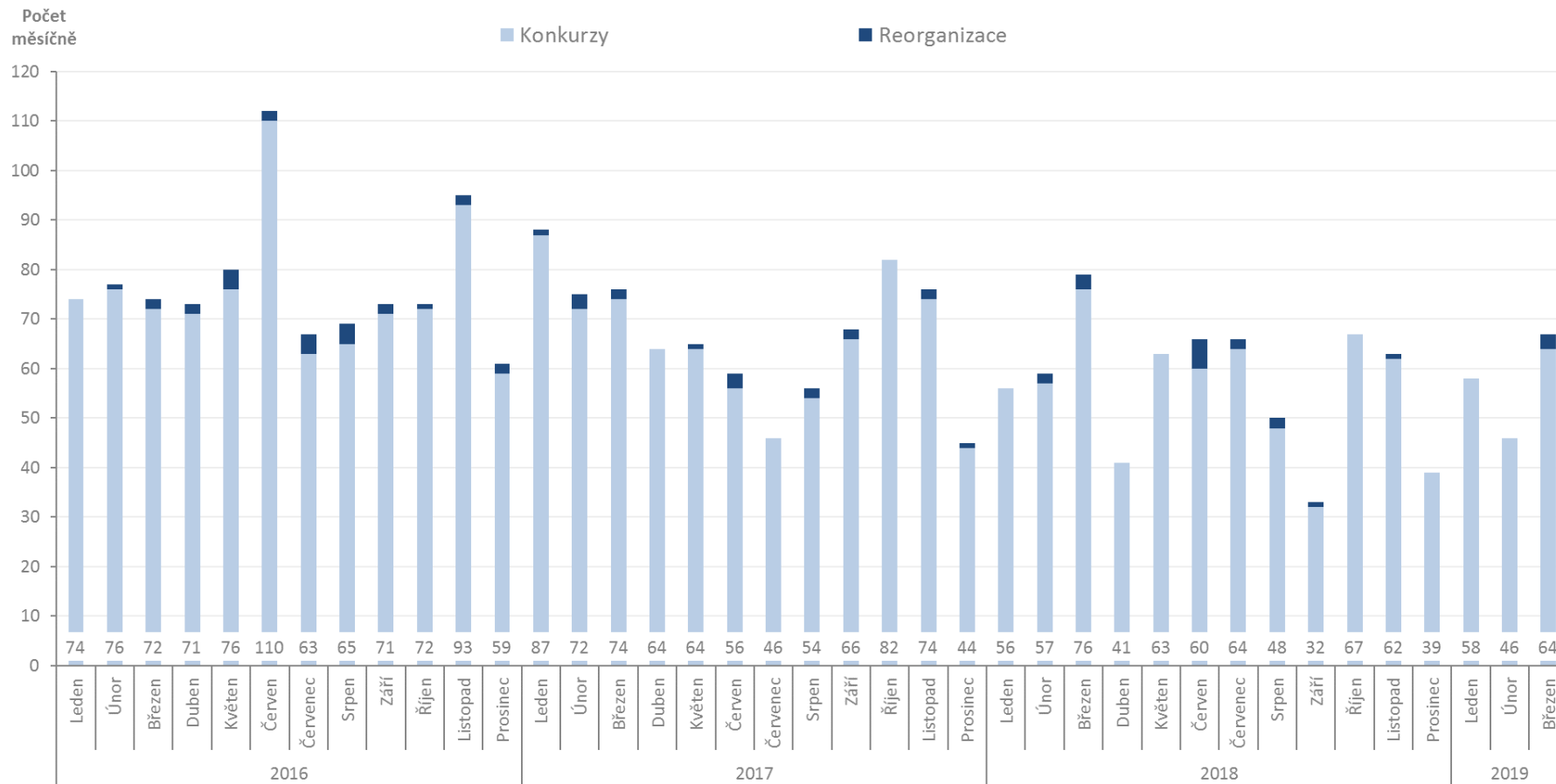
Nejvíce insolvenčních návrhů bylo podáno na firmy s méně než 10-ti zaměstnanci.



Insolvenční řízení v České republice – konkurzy a reorganizace



Měsíční vývoj počtu konkurzů a reorganizací od 1.1.2016:

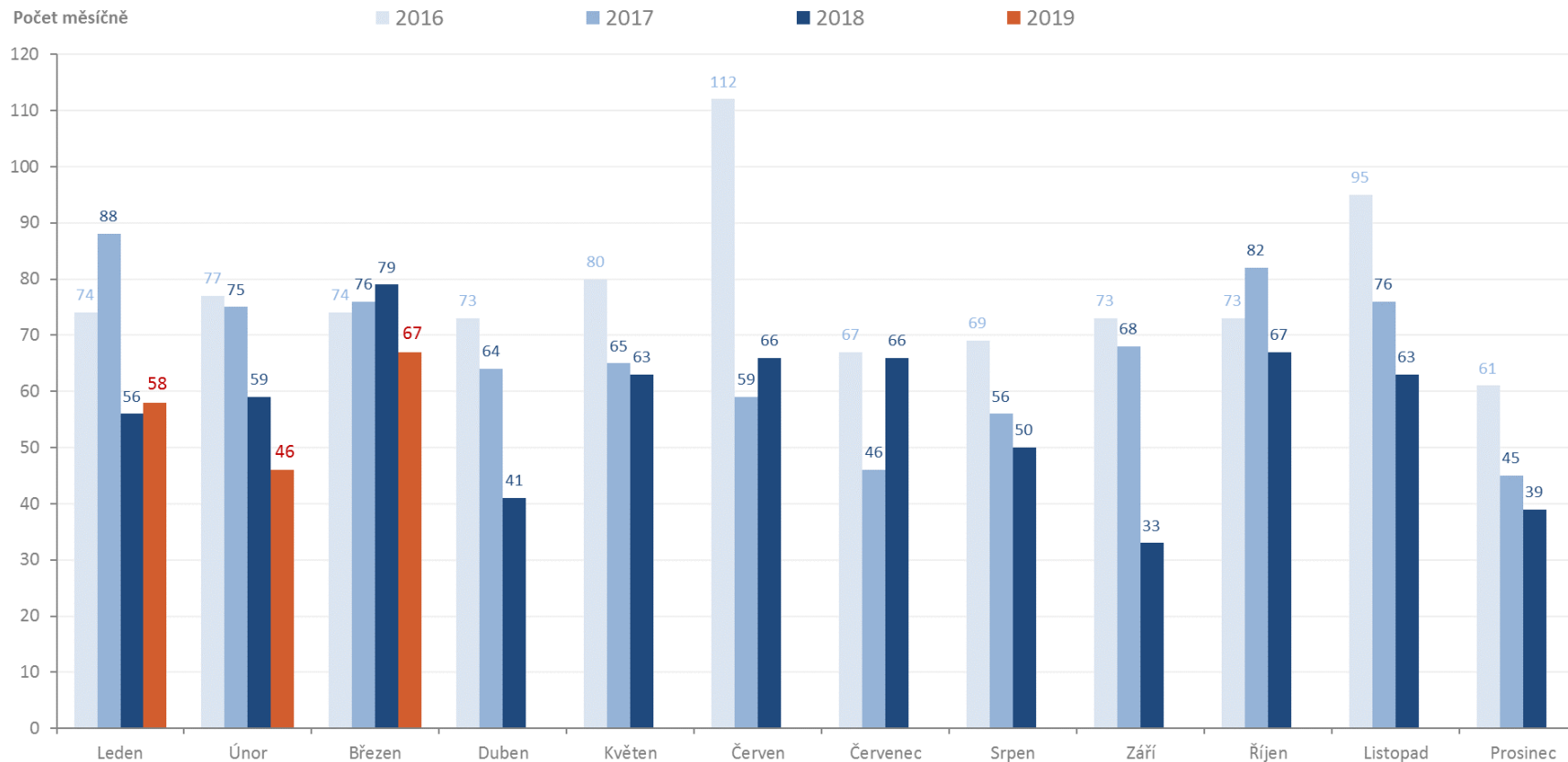


Statistika obsahuje počet prohlášených konkurzů a restrukturalizací v daném měsíci, bez ohledu na jejich pozdější zamítnutí.

Insolvenční řízení v České republice – konkurzy a reorganizace



Měsíční počty konkurzů a reorganizací v letech 2016 až 2019:



Statistika obsahuje počet prohlášených konkurzů a restrukturalizací v daném měsíci, bez ohledu na jejich pozdější zamítnutí.

Insolvenční řízení v České republice – konkurzy a reorganizace



Měsíční vývoj počtu konkurzů a reorganizací od 1.1.2016:

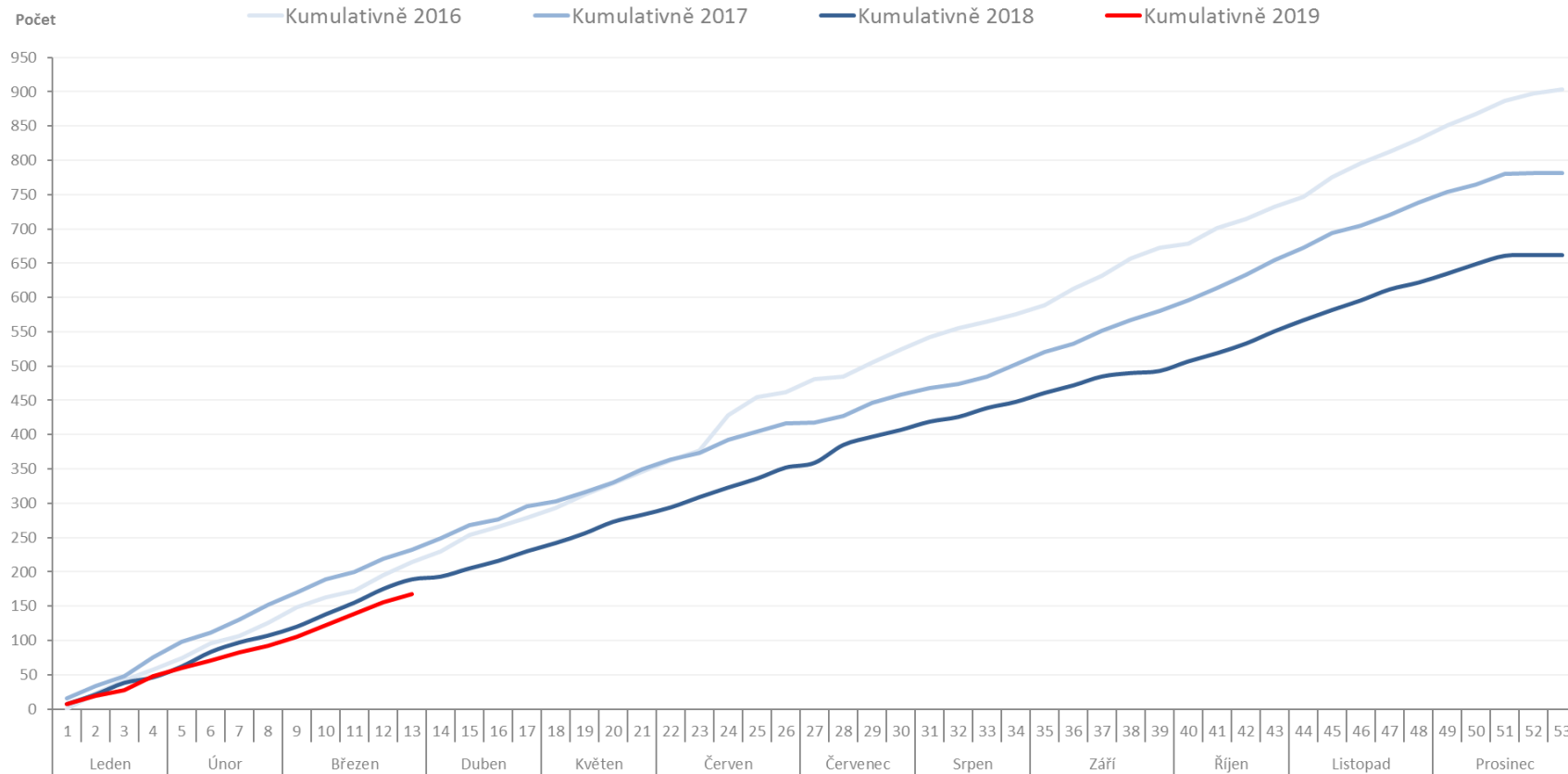
Počet	Konkurzy - měsíčně					Reorganizace - měsíčně					Reorganizace a konkurzy
	2016	2017	2018	2019	Celkem	2016	2017	2018	2019	Celkem	Celkem
Leden	74	87	56	58	275	0	1	0	0	1	276
Únor	76	72	57	46	251	1	3	2	0	6	257
Březen	72	74	76	64	286	2	2	3	3	10	296
Duben	71	64	41		176	2	0	0		2	178
Květen	76	64	63		203	4	1	0		5	208
Červen	110	56	60		226	2	3	6		11	237
Červenec	63	46	64		173	4	0	2		6	179
Srpen	65	54	48		167	4	2	2		8	175
Září	71	66	32		169	2	2	1		5	174
Říjen	72	82	67		221	1	0	0		1	222
Listopad	93	74	62		229	2	2	1		5	234
Prosinec	59	44	39		142	2	1	0		3	145
Celkem	902	783	665	168	2 518	26	17	17	3	63	2 581

Statistika obsahuje počet prohlášených konkurzů a reorganizací v daném měsíci, bez ohledu na jejich pozdější zamítnutí.

Insolvenční řízení v České republice – konkurzy a reorganizace



Kumulativní vývoj počtu konkurzů v jednotlivých týdnech v období let 2016 až 2019:



Statistika obsahuje počet prohlášených konkurzů v daném měsíci, bez ohledu na jejich pozdější zamítnutí.

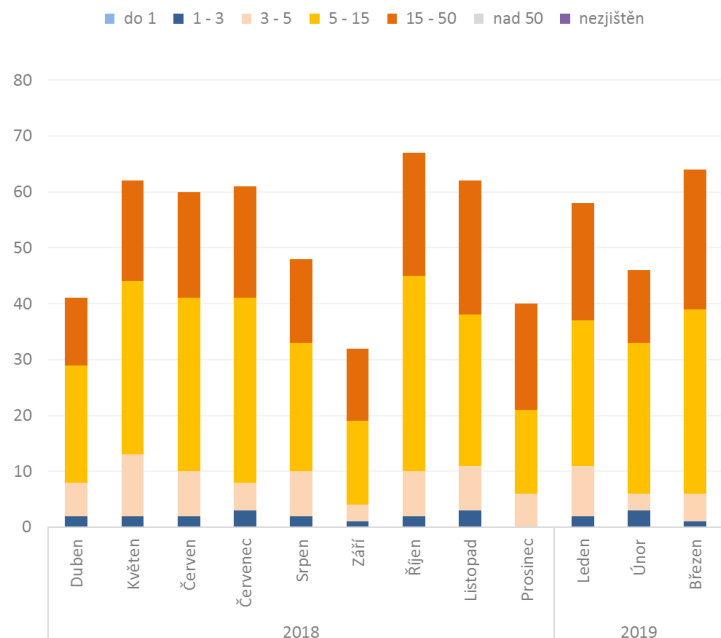
Insolvenční řízení v České republice – konkurzy (počet konkurzů za posledních 12 měsíců)



Stáří úpadců (v letech):

6 až 15 let

Nejvíce konkurzů proběhlo ve firmách se stářím 6 až 15 let.



Počet zaměstnanců:

do 10 zaměstnanců

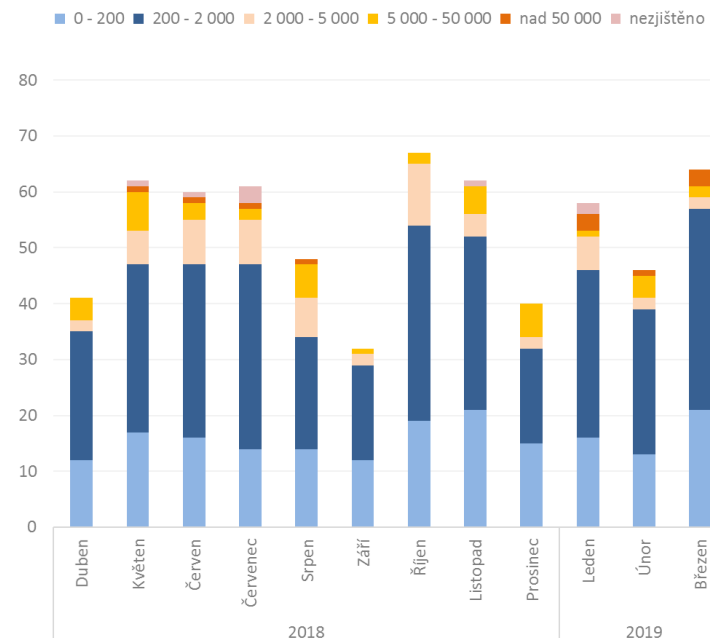
Nejvíce konkurzů proběhlo ve firmách s méně než 10-ti zaměstnanci.



Základní kapitál:

0,2 mil. až 2 mil. Kč

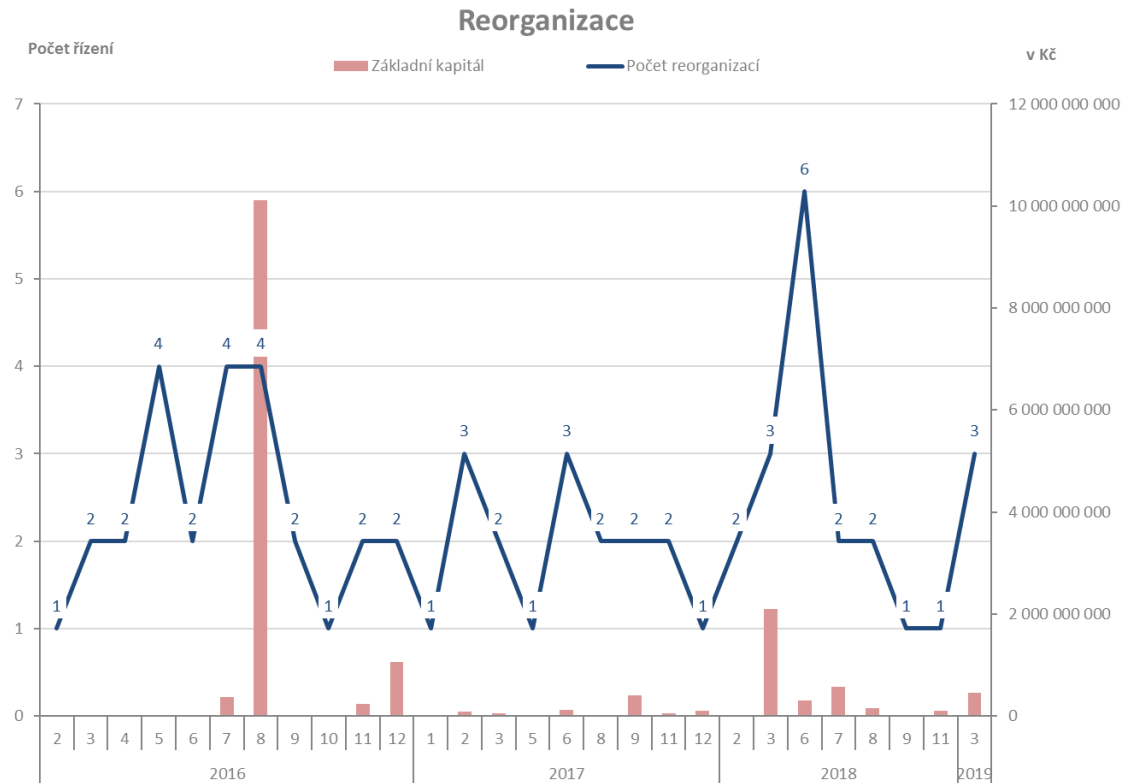
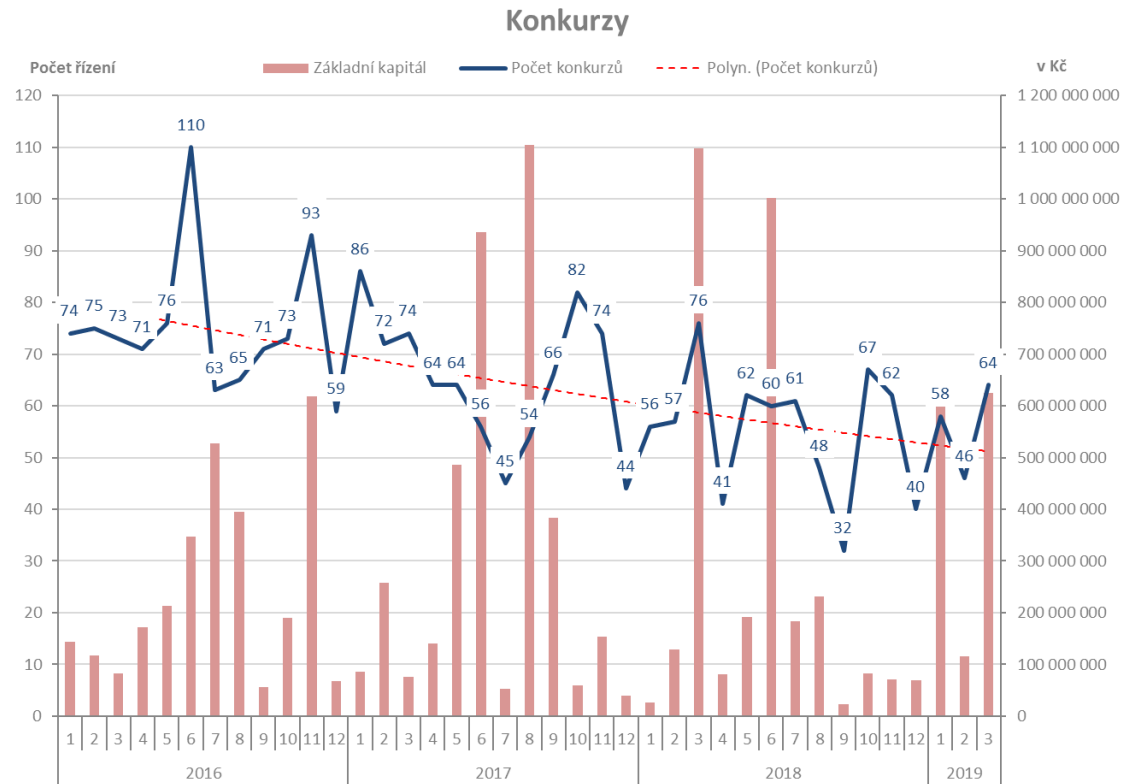
Nejvíce konkurzů proběhlo ve firmách se základním kapitálem od 200 tis. Kč do 2 mil. Kč.



Insolvenční řízení v České republice – konkurzy



Celkem základní kapitál úpadců v konkurzu a v reorganizaci po měsících (v Kč):



Insolvenční řízení v České republice – konkurzy



Přehled nejvýznamnějších konkurzů právnických osob v **aktuálním měsíci** podle výše základního kapitálu (výběr nad 200 tis. Kč):

PČ	Spisová značka	Datum vzniku	IČ	Název	Správce	Datum konkurzu	Počet zaměstnanců	Stáří (v letech) - k zahájení ins. říz.	Základní kapitál (v Kč)
1	INS 2050/2019	24.11.1999	26131226	K TRADE CONSULT, a.s.	Administrace insolvencí CITY TOWER, v.o.s.	8.3.2019	Neuvedeno	20	340 000 000
2	INS 13563/2018	3.7.2002	26709112	Bonenkai, a.s.	Jinochová Matyášová Martina	11.3.2019	1 - 5 zaměstnanců	17	112 000 000
3	INS 14437/2017	1.3.1996	64506347	KRÁLOVOPOLSKÁ RIA, a.	Šotek Ivo, Administrace insolvencí CITY TOWER, v.o.s.	29.3.2019	50 - 99 zaměstnanců	22	103 011 000
4	INS 20878/2016	20.1.2010	29016126	Door Financial a.s.	Cihelková Monika	20.3.2019	6 - 9 zaměstnanců	7	49 377 000
5	INS 1962/2019	30.6.1994	61506401	VON ZEITEN s.r.o.	Insolvenční kancelář Kaplan Mlnářík a spol.	25.3.2019	6 - 9 zaměstnanců	25	5 500 000
6	INS 2547/2019	6.9.2004	26841479	IN realitní a.s. "v likvidac	Brož Jaroslav	15.3.2019	Neuvedeno	15	2 300 000
7	INS 14525/2018	18.9.2013	02110989	DOMEXIM, a.s.	AS ZIZLAVSKY v.o.s.	27.3.2019	1 - 5 zaměstnanců	5	2 000 000
8	INS 21029/2018	19.11.2014	03574253	Blooms Flowers s.r.o.	AS ZIZLAVSKY v.o.s.	18.3.2019	1 - 5 zaměstnanců	5	1 200 000
9	INS 12951/2018	23.3.1994	60698802	Aponia Software, s.r.o.	Insolvency Project v.o.s.	12.3.2019	1 - 5 zaměstnanců	25	1 000 000
10	INS 14764/2018	21.12.2016	05649439	BLACK SEAL s.r.o.	Vintrich Bohumil	7.3.2019	Neuvedeno	2	305 000
11	INS 21083/2018	22.10.1997	25505131	BOHEMIAN LINES, s.r.o.	INSOLVER v.o.s.	12.3.2019	1 - 5 zaměstnanců	22	210 000

Insolvenční řízení v České republice – konkurzy



Přehled nejvýznamnějších konkurzů právnických osob v **aktuálním měsíci** podle počtu zaměstnanců (výběr nad 10 zaměstnanců):

PČ	Spisová značka	Datum vzniku	IČ	Název	Správce	Datum konkurzu	Počet zaměstnanců	Stáří (v letech) - k zahájení ins. říz.	Základní kapitál (v Kč)
1	INS 14437/2017	1.3.1996	64506347	KRÁLOVOPOLSKÁ RIA, a.s.	Šotek Ivo, Administrace insolvencí CITY TOWER, v.o.s.	29.3.2019	50 - 99 zaměstnanců	22	103 011 000
2	INS 21122/2018	20.11.2000	26212196	Defizer s.r.o.	AS ZIZLAVSKY v.o.s.	21.3.2019	50 - 99 zaměstnanců	19	100 000
3	INS 310/2019	9.10.2009	28710711	Best Piece - Konfektion s.r.o.	Forteslegal insolvence v.o.s.	25.3.2019	25 - 49 zaměstnanců	10	200 000
4	INS 4441/2018	12.7.2006	27772101	Kumegas PB s.r.o.	Insolvenční servis v.o.s.	28.3.2019	10 - 19 zaměstnanců	12	200 000
5	INS 14874/2018	29.7.2013	01938240	Luboš Kaiser, s.r.o.	Poláček Tomáš	6.3.2019	25 - 49 zaměstnanců	6	200 000
6	INS 18745/2018	18.9.1998	25041665	PEKAŘSTVÍ BOHEMIA s.r.o.	Rychtalíková Sylva	19.3.2019	10 - 19 zaměstnanců	21	102 000
7	INS 1578/2019	16.10.1991	44012136	Šesták a spol., spol. s r.o.	Nett Alexander	15.3.2019	10 - 19 zaměstnanců	28	100 000

Insolvenční řízení v České republice – reorganizace



Přehled reorganizací právnických osob v roce 2019: bez výskytu

Pč	Datum stavu	Spisová značka	Datum vzniku	IČ	Název	Správce	Počet zaměstnanců	Stáří (v letech) - k zahájení ins. říz.	Základní kapitál (v Kč)
1	7.3.2019	INS 140/2019	15.8.1997	25601598	NOEN, a.s.	AS ZIZLAVSKY v.o.s.	100 - 199 zaměstnanců	22	3 000 000
2	22.3.2019	INS 20415/2018	29.12.1990	13694341	EUCIA CZ a.s.	1. správcovská a konkurzní v.o.s.	6 - 9 zaměstnanců	28	2 280 000
3	29.3.2019	INS 13566/2018	31.8.1995	63998076	INEKON GROUP, a.s.	Šotek Ivo	50 - 99 zaměstnanců	23	449 500 000

Insolvenční řízení v České republice – reorganizace na konkurz



Přehled reorganizací právnických osob, které byly v **roce 2019** přeměněny v konkurz:

PČ	Datum konkurzu	Datum reorganizace	Spisová značka	Datum vzniku	IČ	Název	Správce	Počet zaměstnanců	Stáří (v letech) - k zahájení ins. říz.	Základní kapitál (v Kč)
1	10.1.2019	21.6.2018	INS 8492/2018	17.3.2008	28366085	BOR Biotechnology, a.s.	1. správcovská a konkurzní v.o.s.	10 - 19 zaměstnanců	11	307 000 000
2	29.3.2019	29.3.2019	INS 14437/2017	1.3.1996	64506347	KRÁLOVOPOLSKÁ RIA, a.s.	Šotek Ivo, Administrace insolvencí CITY TOWER, v.o.s.	50 - 99 zaměstnanců	22	103 011 000

Insolvenční řízení v České republice – konkurzy



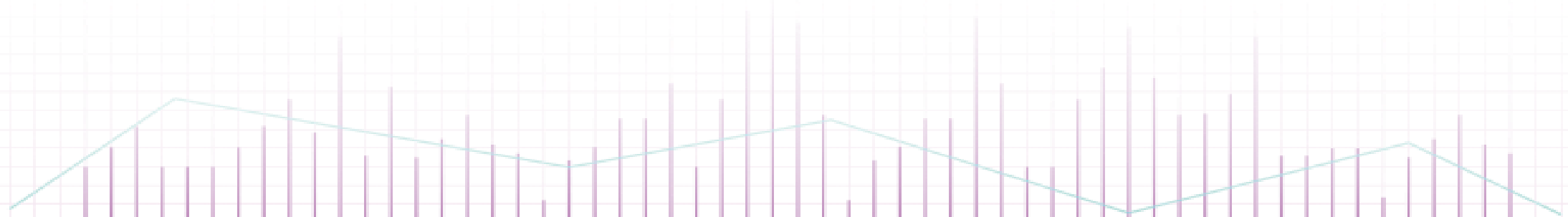
Přehled počtu konkurzů právnických osob za posledních 12 měsíců **podle insolvenčních správců** (z důvodu rozsahu jsou jmenovitě uvedeni pouze správci s více než čtyřmi řízeními):

Název / jméno insolvenčního správce	Počet konkurzních řízení												Celkem	Podíl
	2018						2019							
	Duben	Květen	Červen	Červenec	Srpen	Září	Říjen	Listopad	Prosinec	Leden	Únor	Březen		
Insolvency Project v.o.s.	0	0	0	3	2	0	0	8	4	1	2	1	21	3,1%
AS ZIZLAVSKÝ v.o.s.	1	1	0	0	1	0	1	4	0	0	0	7	15	2,2%
Smrčka a Kubálek v.o.s.	0	1	2	2	0	2	1	0	0	3	0	0	11	1,6%
Administrace insolvencí CITY TOWER, v.o.s.	0	1	0	2	0	0	0	0	1	1	1	4	10	1,5%
CURATORES v.o.s.	0	0	0	3	0	0	2	0	0	2	0	2	9	1,3%
Indra-Šebesta v.o.s.	3	0	0	3	2	0	0	1	0	0	0	0	9	1,3%
Insolvenční servis v.o.s.	0	0	0	0	0	0	0	4	0	0	2	2	8	1,2%
AAA INSOLVENCE OK v.o.s.	0	0	0	0	0	0	0	0	0	4	2	1	7	1,0%
AKKRM insolvency, v.o.s.	1	4	0	0	0	0	0	0	0	2	0	0	7	1,0%
ISALIS v.o.s.	0	0	0	1	0	0	3	2	0	1	0	0	7	1,0%
Insolvenční agentura v.o.s.	1	0	3	0	1	0	0	1	0	0	0	0	6	0,9%
Budzinski Petr	2	1	0	0	0	0	0	1	0	0	1	0	5	0,7%
Papoušek David	0	1	0	0	0	0	0	0	1	0	2	1	5	0,7%
Fara Jiří	0	1	1	1	0	0	0	1	0	0	1	0	5	0,7%
Tichovský Ivo	0	0	0	2	0	0	0	0	0	3	0	0	5	0,7%
Javůrek & Materna v.o.s.	0	3	1	0	0	0	1	0	0	0	0	0	5	0,7%
Horák Martin	0	1	0	1	0	0	1	0	2	0	0	0	5	0,7%
Klaudy Aleš	0	2	0	0	1	0	0	1	1	0	0	0	5	0,7%
Ostatní	37	51	55	48	46	30	59	42	33	44	40	48	533	78,6%
Celkem	45	67	62	66	53	32	68	65	42	61	51	66	678	100,0%
<i>Podíl</i>	<i>7%</i>	<i>10%</i>	<i>9%</i>	<i>10%</i>	<i>8%</i>	<i>5%</i>	<i>10%</i>	<i>10%</i>	<i>6%</i>	<i>9%</i>	<i>8%</i>	<i>10%</i>	<i>100%</i>	

V případě působení více správců v rámci jednoho konkurzu, byl takový konkurz přidán do statistiky víckrát.



Úpadky právnických osob - Slovensko





Konkurzy a restrukturalizace na Slovensku - souhrn

Konkurzy v aktuálním měsíci:

37 zahájených konkurzních řízení

14 zastavených, zejména pro nedostatek majetku

17 prohlášených konkurzů

15 zrušených konkurzů

Restrukturalizace v aktuálním měsíci:

žádné zahájené restrukturalizační řízení

žádné zastavené restrukturalizační řízení

žádná povolená restrukturalizace

žádná ukončená restrukturalizace

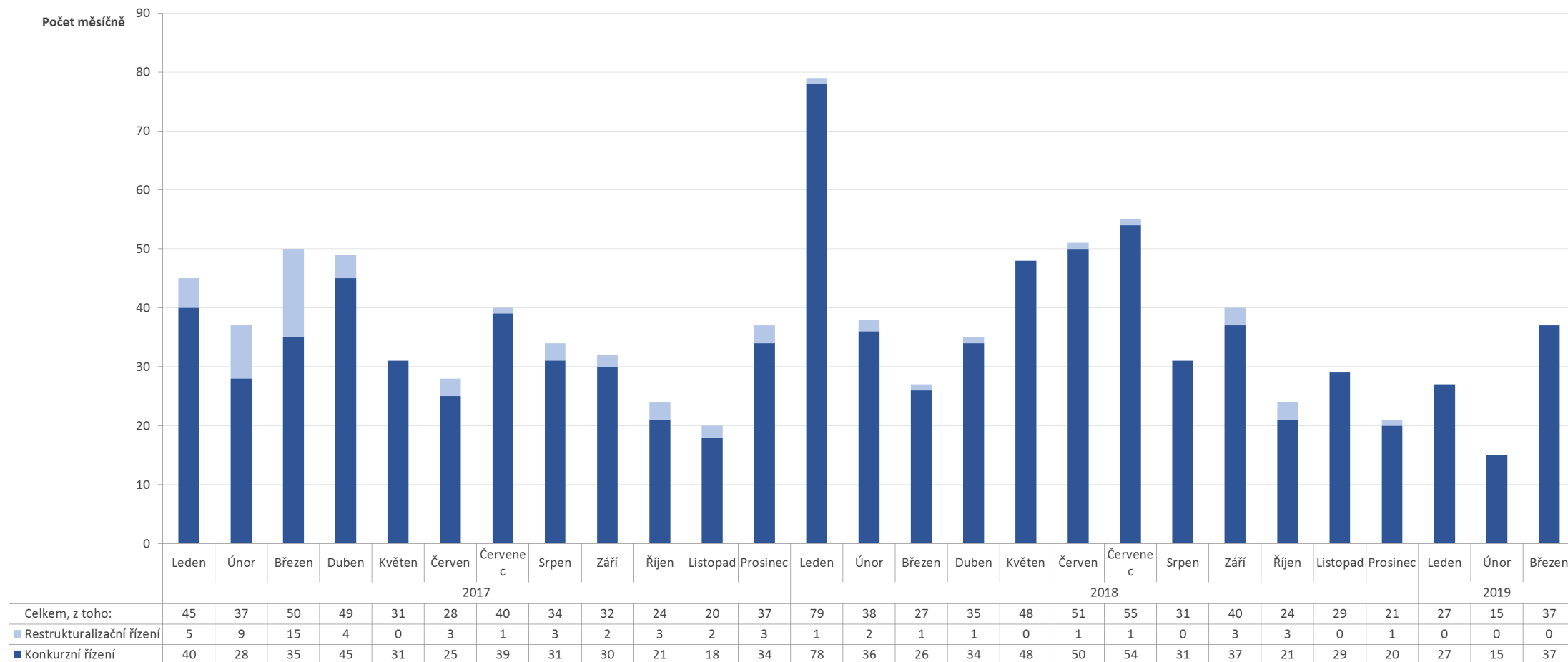
Počet podle typu události za posledních 12 měsíců:

Typ události	Období zahájení řízení	2018									2019			Celkem
		Duben	Květen	Červen	Červenec	Srpen	Září	Říjen	Listopad	Prosinec	Leden	Únor	Březen	
Zahájené konkurzní řízení	v období od 1.1.2017	34	48	50	54	31	37	21	29	20	27	15	37	403
Zastavené konkurzní řízení	včetně řízení před 01.01.2017	25	17	20	19	21	18	17	14	11	7	8	14	191
Přerušené konkurzní řízení	včetně řízení před 01.01.2017			2	2	1						1		6
Prohlášený konkurz	včetně řízení před 01.01.2017	19	29	19	19	15	16	23	19	17	7	20	17	220
Zrušený konkurz	včetně řízení před 01.01.2017	6	8	21	7	15	9	11	14	9	7	22	15	144
Zahájené restrukturalizační řízení	v období od 1.1.2017	1		1	1		3	3		1				10
Zastavené restrukturalizační řízení	včetně řízení před 01.01.2017					1		1						2
Povolená restrukturalizace	včetně řízení před 01.01.2017		2	1		1		2	2					8
Ukončená restrukturalizace	včetně řízení před 01.01.2017	1	3	2	3	1	3			1	1	2		17

Konkurzy a restrukturalizace na Slovensku – zahájené řízení



Počet zahájených řízení po měsících od 1. 1. 2017:



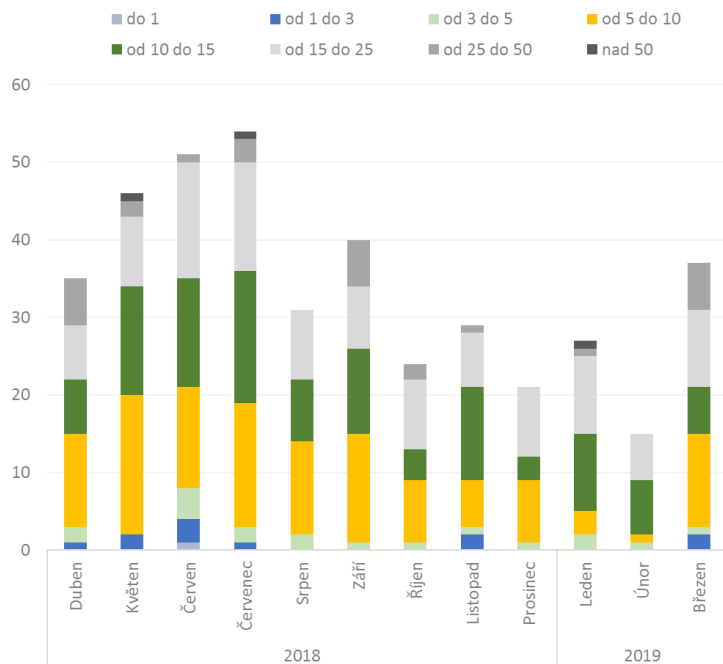
Konkurzy a restrukturalizace na Slovensku – zahájené řízení



Stáří úpadců (v letech):

5 až 10 let

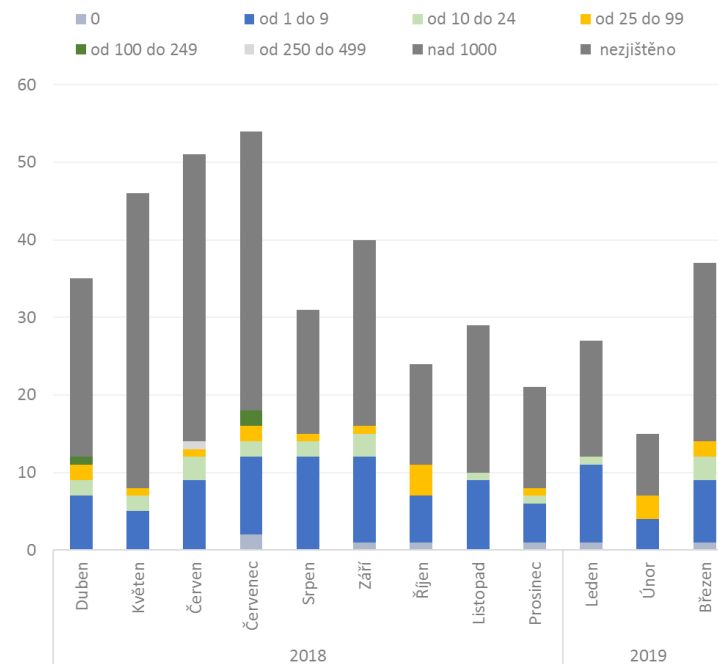
Nejvíce řízení bylo zahájeno ve firmách ve věku 5 až 10 let.



Počet zaměstnanců:

do 10 zaměstnanců

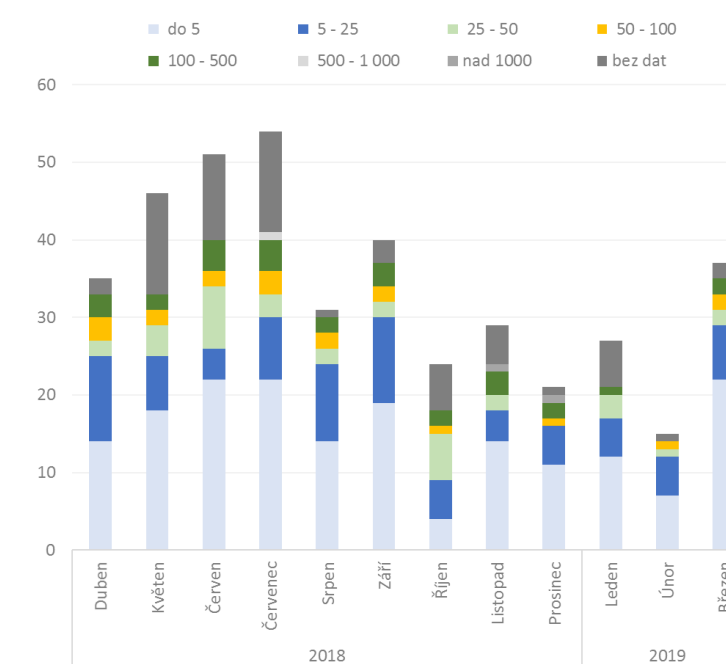
Nejvíce řízení bylo zahájeno ve firmách s méně než 10 zaměstnanci



Bilanční suma úpadců:

do 5 mil. Kč

Nejvíce řízení bylo zahájeno ve firmách s bilanční sumou do 5 mil. Kč.



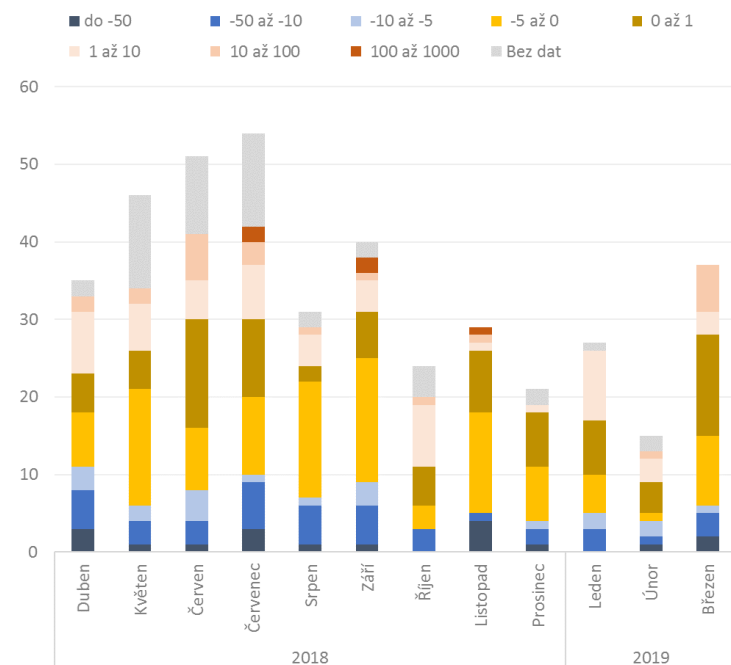
Konkurzy a restrukturalizace na Slovensku – zahájené řízení



Vlastní jmění úpadců:

0 až -5 mil. Kč

Nejvíce řízení bylo zahájeno ve firmách s hodnotou vlastního jmění v rozsahu 0 až 1 mil. Kč.



-9,7 mil. Kč a -13,8 mil. Kč

Průměrné vlastní jmění za posledních 12 měsíců u právnických osob v konkurzním řízení bylo ve výši -9,7 mil. Kč, u právnických osob v restrukturalizačním řízení bylo ve výši -13,8 mil. Kč

Rok zahájení	Období zahájení	Vlastní jmění v Kč					
		Konkurzní řízení			Restrukturalizační řízení		
		Počet*	Součet**	Průměr	Počet*	Součet**	Průměr
2018	Duben	32	-430 852 688	-13 464 146	1	-8 279 951	-8 279 951
	Květen	36	-280 411 857	-7 789 218			
	Červen	40	-12 437 222	-310 931	1	18 391 065	18 391 065
	Červenec	42	42 415 146	1 009 884	1	-921 552	-921 552
	Srpen	29	-287 115 984	-9 900 551			
	Září	35	209 568 420	5 987 669	3	-102 003 271	-34 001 090
	Říjen	17	21 951 006	1 291 236	3	-42 474 199	-14 158 066
	Listopad	29	-2 387 042 254	-82 311 802			
	Prosinec	18	-156 203 360	-8 677 964	1	-2 842 592	-2 842 592
	Leden	26	-47 915 538	-1 842 905			
	Únor	13	-82 955 201	-6 381 169			
	Březen	37	-32 580 045	-880 542			
Celkem		354	-3 443 579 579	-9 727 626	10	-138 130 499	-13 813 050

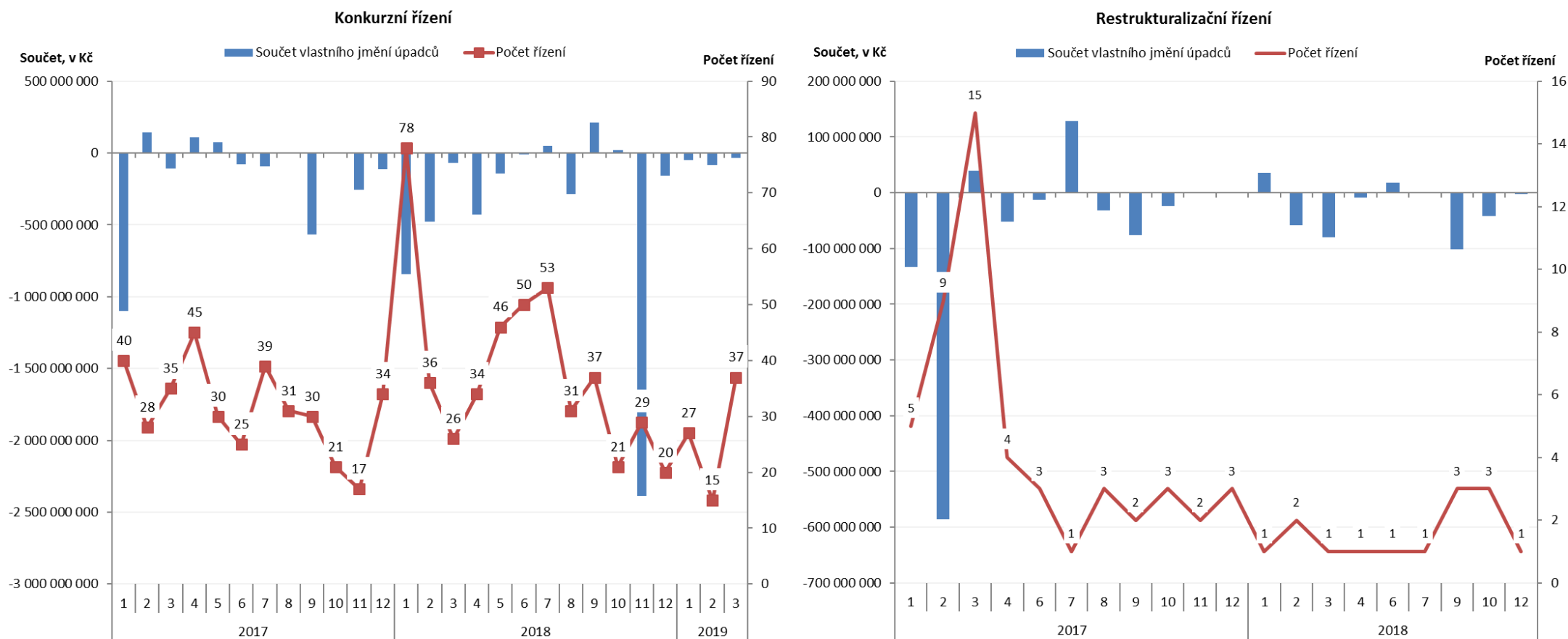
*Počet řízení s dostupnými finančními daty

**Vlastní jmění podle poslední zveřejněné účetní závěrky (datum může být významně odlišné od data konkurzu)

Konkurzy a restrukturalizace na Slovensku – zahájené řízení



Vlastní jmění úpadců v konkurzním a restrukturalizačním řízení za poslední účetní období (v Kč):



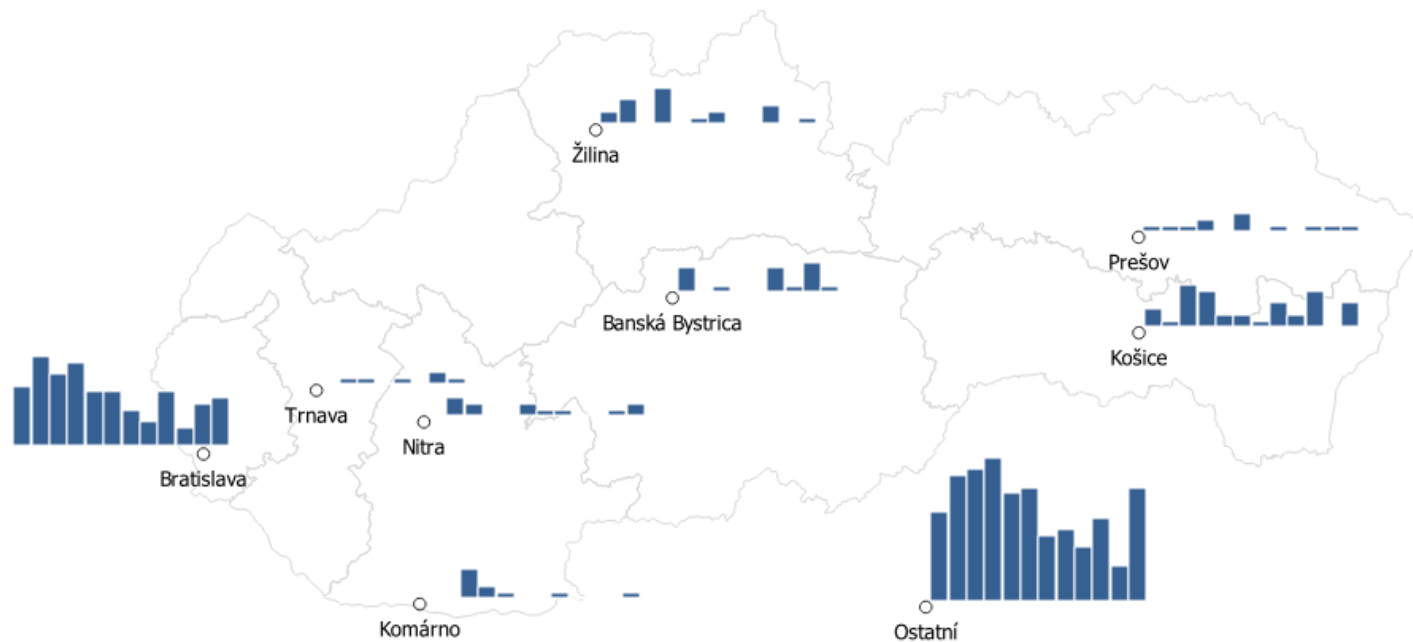
Součet vlastního jmění pro úpadce s dostupnými finančními výkazy.

Konkurzy a restrukturalizace na Slovensku – zahájené řízení



Počet zahájených konkurzních a restrukturalizačních řízení podle města sídla úpadce (za posledních 12 měsíců):

Město sídla úpadce	Celkem	Podíl
Bratislava	106	26%
Košice	38	9%
Žilina	19	5%
Banská Bystrica	16	4%
Nitra	12	3%
Prešov	12	3%
Komárno	10	2%
Trnava	7	2%
Ostatní	190	46%
Celkem	410	100%

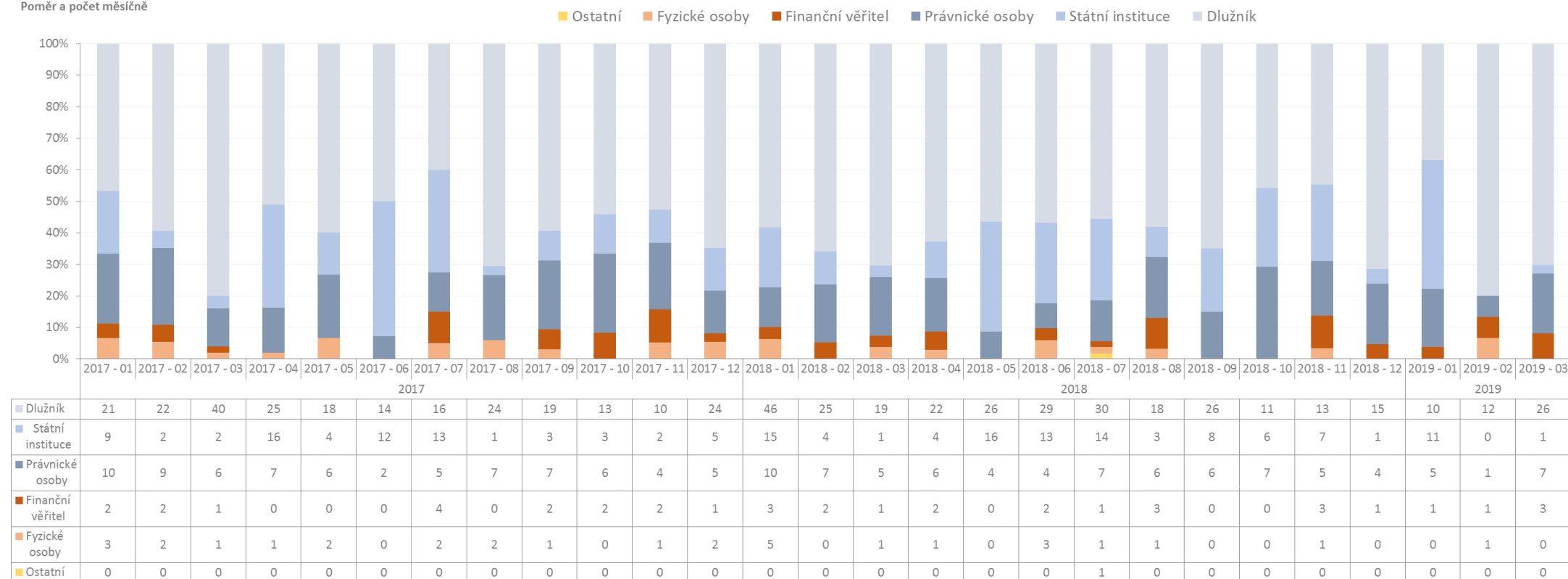


Konkurzy a restrukturalizace na Slovensku – zahájené řízení



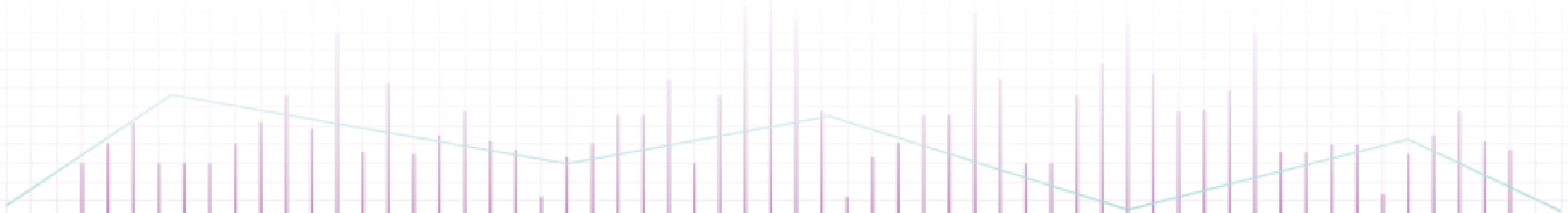
Poměr zahájených konkurzních a restrukturalizačních řízení podle typu navrhovatele:

Poměr a počet měsíčně





Objednání, o nás a omezení



Máte zájem o detailní analýzy z Insolvenčního rejstříku a Registra úpadcov?



Surveillance každý měsíc zveřejňuje podrobné přehledy o nových insolvenčních řízeních, které sestavuje z údajů českého Insolvenčního rejstříku a slovenského Registra úpadcov a které doplňuje o informace z dalších veřejně dostupných databází a zdrojů.

Pokud máte zájem o další detailní analýzy dat z uvedených rejstříků, kontaktujte nás.

O nás



Surveillance je specializovaná forenzní agentura zaměřená na vyšetřování sofistikované finanční kriminality páchané managementem a zaměstnanci v segmentu privátních společností a veřejné správy. Surveillance je jediná společnost svého druhu v České a Slovenské republice, jež se specializuje výhradně na vyšetřování a prevenci závažných manažerských podvodů a tzv. kriminality bílých límečků.

Jsme forenzní specialisté s desítkami let zkušeností v oblasti vyšetřování finanční kriminality. Jsme členy respektované Association of Certified Fraud Examiners (Asociace certifikovaných vyšetřovatelů podvodů), Council of International Investigators a Českého institutu interních auditorů.

Naše služby:

- Forenzní vyšetřování
- Forenzní podpora během insolvenčního řízení
- Prověřování firem a jednotlivců
- Zajišťování a analýza elektronických důkazů
- Vizualizace podnikových dat
- Forenzní due diligence v M&A
- Podpora advokátních kanceláří ve sporech

Česká republika:

Surveillance, s.r.o.

Opletalova 55, 110 00 Praha 1 –
Nové Město

IČO: 28253418

IČ DPH: CZ28253418

Slovensko:

Surveillance SK, s.r.o.

Panenská 23

811 03 Bratislava – Staré Mesto

IČO: 47634065

IČ DPH: SK2024051062

www.surveillance.com



Omezení



Informace uvedené v této zprávě jsou založeny výhradně na výsledcích vyhledávání veřejných informací, které jsme učinili v on-line zdrojích dostupných v České a Slovenské republice. Předpokládali jsme, že tato data a informace jsou přesné, správné a pravdivé a nejsou zavádějící. Nebyli jsme povinni ověřit a ani jsme neověřovali platnost, pravost a integritu těchto dat.

Přestože jsme se pokusili získat co nejaktuálnější a nejúplnější informace, nemáme možnost ani prostředky pro testování přesnosti, úplnosti a pravdivosti informací získaných z veřejných zdrojů. Zdroje informací, které používáme, mohou samy čerpat nebo využívat zprostředkované informace, a nemusejí být proto aktuální a mohou samy spoléhat na informace třetích stran. Neneseme proto žádnou odpovědnost a neručíme za přesnost a úplnost žádné z informací z veřejných zdrojů.

Informace uvedené v této zprávě byly shromážděny na základě prohledávání on-line veřejných zdrojů dostupných v České a Slovenské republice. Přestože informace získané z těchto zdrojů bývají považovány za pravdivé, nemůžeme garantovat jejich věrohodnost.

Neneseme proto žádnou odpovědnost za pravdivost a úplnost informací získaných z těchto zdrojů. Přestože informace získané z těchto zdrojů

bývají všeobecně považovány za přesné, nemůžeme garantovat jejich důvěryhodnost. Taktéž nemůžeme ovlivnit periodicitu, s jakou poskytovatelé údajů aktualizují své záznamy, a proto si uvědomujeme omezenou aktuálnost a důvěryhodnost těchto informací.

Informace jsou získávány z mnoha databází, evidenčních systémů a dalších zdrojů, nad kterými nemáme žádnou kontrolu. Jedná se tak o potenciálně nespolehlivé a nepřesné elektronické zdroje. V těchto případech nemůžeme absolutně ručit za přesnost, úplnost, aktuálnost nebo dostupnost uvedených záznamů ani za vhodnost jednotlivých informací pro uživatele těchto záznamů a údajů.

Údaje v této zprávě jsou poskytovány s vědomím toho, že uživatel se na ně nebude spoléhat jako na jediný možný zdroj informací pro své rozhodování nebo pro zaujetí stanoviska k dalším záležitostem. Tam, kde je to nevyhnutelné, by měl uživatel zvážit potvrzení informací z této zprávy i z dalších dostupných zdrojů.

Zdroje dat:

Česká republika:
Insolvenční rejstřík: <https://isir.justice.cz>
Administrativní registr ekonomických subjektů:
<http://www.info.mfcr.cz/ares/>

Slovensko:
Register úpadcov: <https://ru.justice.sk>
Register účtovných závierok:
<http://www.registeruz.sk>
Obchodný register: <http://www.orsr.sk/>



Surveilligence, s.r.o.

Opletalova 55, 110 00 Praha 1 – Nové Město

info@surveilligence.com | www.surveilligence.com

© 2018