

## Úpadky právnických osob v České a Slovenské republice



**OBDOBÍ:**

---

od 1.1. 2017 do 30. 6. 2019

**K DATU:**

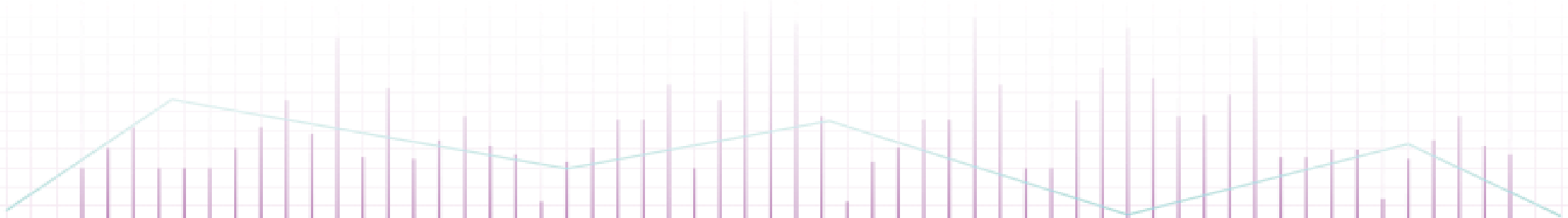
---

30.6.2019



---

# Shrnutí



# Komentář Centra restrukturalizace a insolvence Harryho Pollaka (VŠE) k vývoji insolvenčí



**Ing. Jaroslav Schönfeld, Ph.D.**  
Vysoká škola ekonomická v Praze  
Fakulta podnikohospodářská  
Katedra strategie

**Centrum restrukturalizace a insolvence Harryho Pollaka (VŠE)**  
člen vědecké rady a řídicího výboru

- Z insolvenčního reportu vyplývá, že v červnu bylo podáno 92 insolvenčních návrhů (meziměsíční pokles o 18 návrhů), prohlášeno bylo 45 konkurzů právnických osob (meziměsíční pokles o 33 konkurzů), povolena byla jedna reorganizace (společnost L88 Investments Prague 1 s.r.o.).
- Z dat je patrné, že úpadky se týkají spíše malých a středních firem s minimálním počtem zaměstnanců. Z hlediska meziročního vývoje nelze zatím potvrdit, že by došlo k trvalému nárůstu úpadků právnických osob. Budeme proto s napětím sledovat vývoj v následujících měsících, nicméně letní měsíce jsou tradičně v oblasti insolvenčí spíše klidné.
- Z pohledu jediné povolené reorganizace (pre-pack) je zajímavé, že doba od podání návrhu do doby rozhodnutí o úpadku, které bylo spojené s povolení reorganizace, trvala téměř 2,5 měsíce. Počet povolených reorganizací je tradičně dlouhodobě ve srovnání s konkurzy zanedbatelný a bude zajímavé, zda naděje vkládané do aktuálně přijaté evropské směrnice o preventivních restrukturalizacích (2019/1023) se v budoucnu naplní a počet restrukturalizací ať už mimo-insolvenčních či insolvenčních se podstatně zvýší.
- Od začátku roku se počet reorganizací, které se přeměnily v konkurz, zvýšil na čtyři, což vzhledem k 11 povoleným reorganizacím v roce 2019 potvrzuje výzkumy na VŠE, že cca 50 % společností, které vstupují do sanačního procesu, je z ekonomického hlediska v takovém stavu, který neumožňuje zachovat další chod podniku.
- Pokud se podíváme na Slovensko, tak je zde vidět zajímavý trend, kdy téměř 50 procent návrhů na konkurz podaly daňové úřady. U nás víme, že tento potup z pohledu finančních úřadů není preferovaný.

# SHRNUTÍ: Úpadky právnických osob v České republice a na Slovensku



## Česká republika

- V červnu 2019 bylo podáno 92 insolvenčních návrhů, tj. o 18 návrhů méně než v květnu 2019 (109 návrhů).
- V červnu 2019 bylo prohlášeno 45 konkurzů právnických osob, o 33 méně než v květnu 2019 (78 konkurzů). Jedná se o propad ve srovnání s rekordním počtem konkurzů v minulém měsíci.
- V červnu 2019 byla povolena jedna reorganizace (společnost L88 Investments Prague 1 s.r.o.).
- V červnu 2019 byl úpadek řešen formou konkurzu nebo reorganizace nejčastěji ve firmách existujících 6 až 10 let, které zaměstnávaly méně než 10 pracovníků.
- Základní kapitál 76 % úpadců, kteří skončili v červnu 2019 v konkurzu, nepřevyšoval 2 mil. Kč, základní kapitál tří úpadců byl vyšší než 50 mil. Kč.
- V červnu 2019 byla jedna reorganizace přeměněna v konkurs (společnost A Vest, a.s.).
- V červnu 2019 spadalo 15 konkurzů právnických osob pod insolvenční správce se zvláštním povolením. Mezi insolvenčními správci se zvláštním povolením dominuje AS ZIZLAVSKY v.o.s. s 18,8 % konkurzů právnických osob za posledních 12 měsíců.

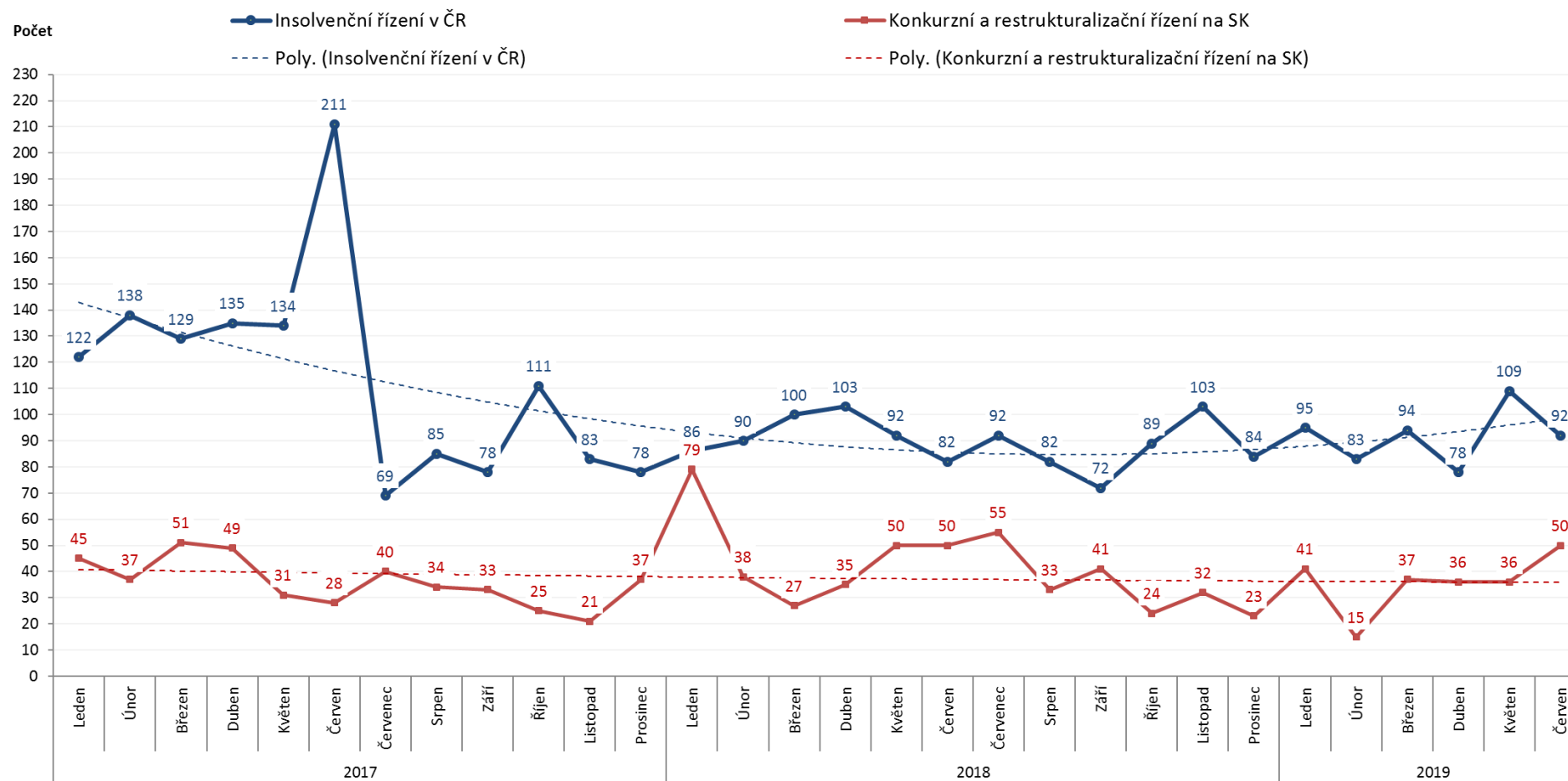
## Slovensko

- V červnu 2019 bylo zahájených 50 konkurzních řízení (32 v květnu 2019) a prohlášeno bylo 18 konkurzů (17 v květnu 2019).
- V červnu 2019 nebyly zahájené žádné restrukturalizační řízení.
- V červnu 2019 byla povolena jedna restrukturalizace (společnost K' Food Distribution s.r.o.).
- Nejvíce řízení v červnu 2019 bylo zahájeno ve firmách ve věku 10 až 15 let, s počtem zaměstnanců do 10 pracovníků, s bilanční sumou menší než 5 mil. Kč.
- Průměrné vlastní jmění společností v konkurzním řízení v červnu 2019 dosáhlo kladné výše 1,68 mil. Kč, zatímco průměr za posledních 12 měsíců byl v záporné výši -17,6 mil. Kč.
- Průměrné vlastní jmění společností v restrukturalizačním řízení za posledních 12 měsíců bylo v záporné výši -8,15 mil. Kč.
- 34 % návrhů na konkurz nebo restrukturalizaci podali v červnu 2019 samotní dlužníci, 46 % návrhů daňové úřady a 14 % návrhů právnické osoby.

# SHRNUTÍ: Insolvenční řízení v České a Slovenské republice



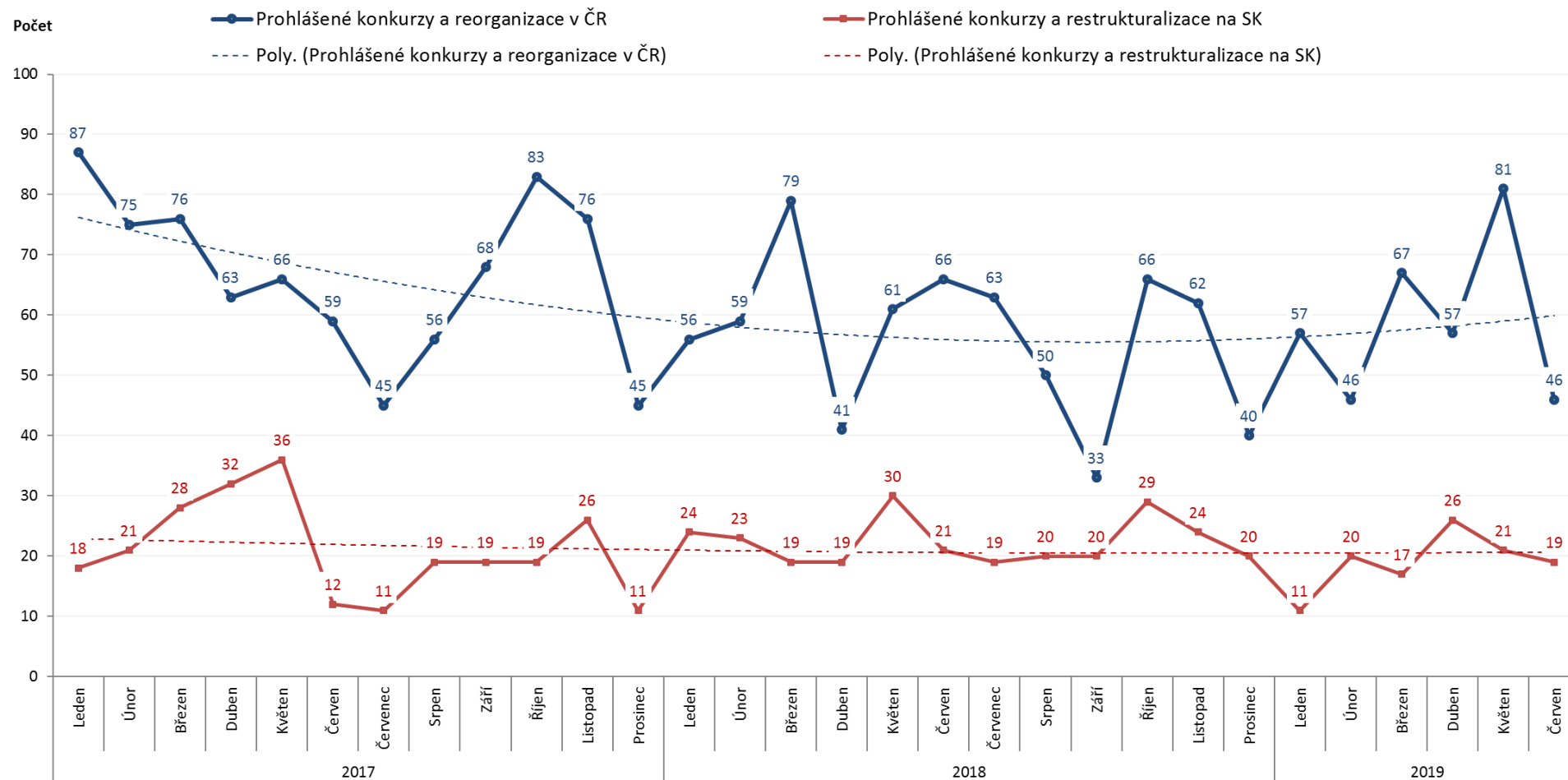
Počet insolvenčních řízení v České republice a konkurzních a restrukturalizačních řízení na Slovensku od 1.1.2017:



# SHRNUTÍ: Konkurzy a reorganizace v České a Slovenské republice



Počet prohlášených konkurzů a reorganizací v České republice a počet prohlášených konkurzů a povolených restrukturalizací na Slovensku od 1.1.2017:



# SHRNUTÍ: Insolvence právnických osob v České republice v červnu 2019



92

insolvenčních návrhů

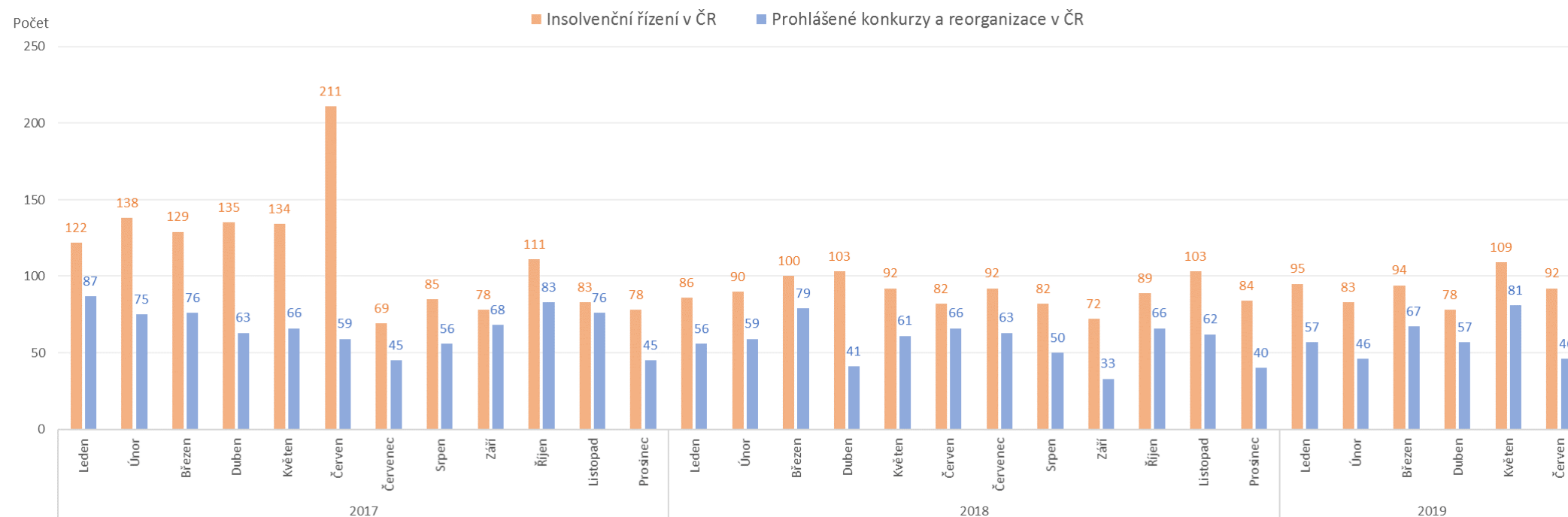
45

konkurzů

1

reorganizace

Počet podaných insolvenčních návrhů, prohlášených konkurzů a zahájených reorganizací od 1.1.2016:



# SHRNUTÍ: Insolvence právnických osob na Slovensku v červnu 2019



**50**

zahájených konkurzních řízení

**0**

zahájených restructuralizačních řízení

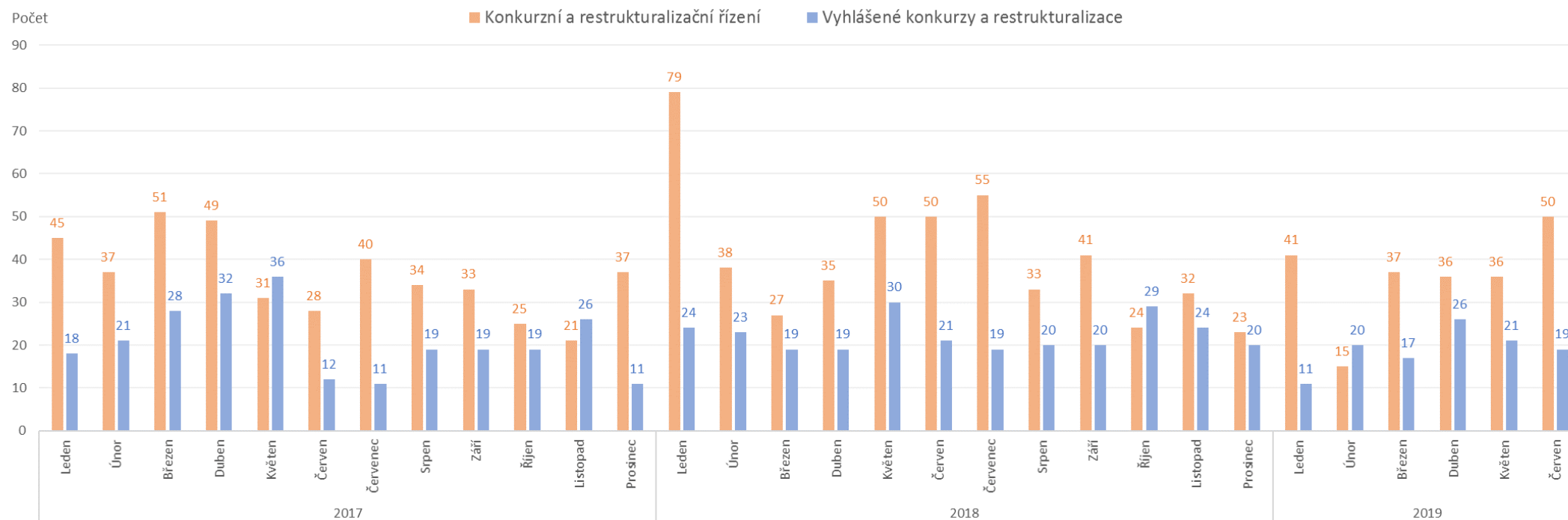
**18**

prohlášených konkurzů

**1**

povolená restructuralizace

Počet zahájených konkurzních a restructuralizačních řízení a prohlášených konkurzů od 1.1.2017:





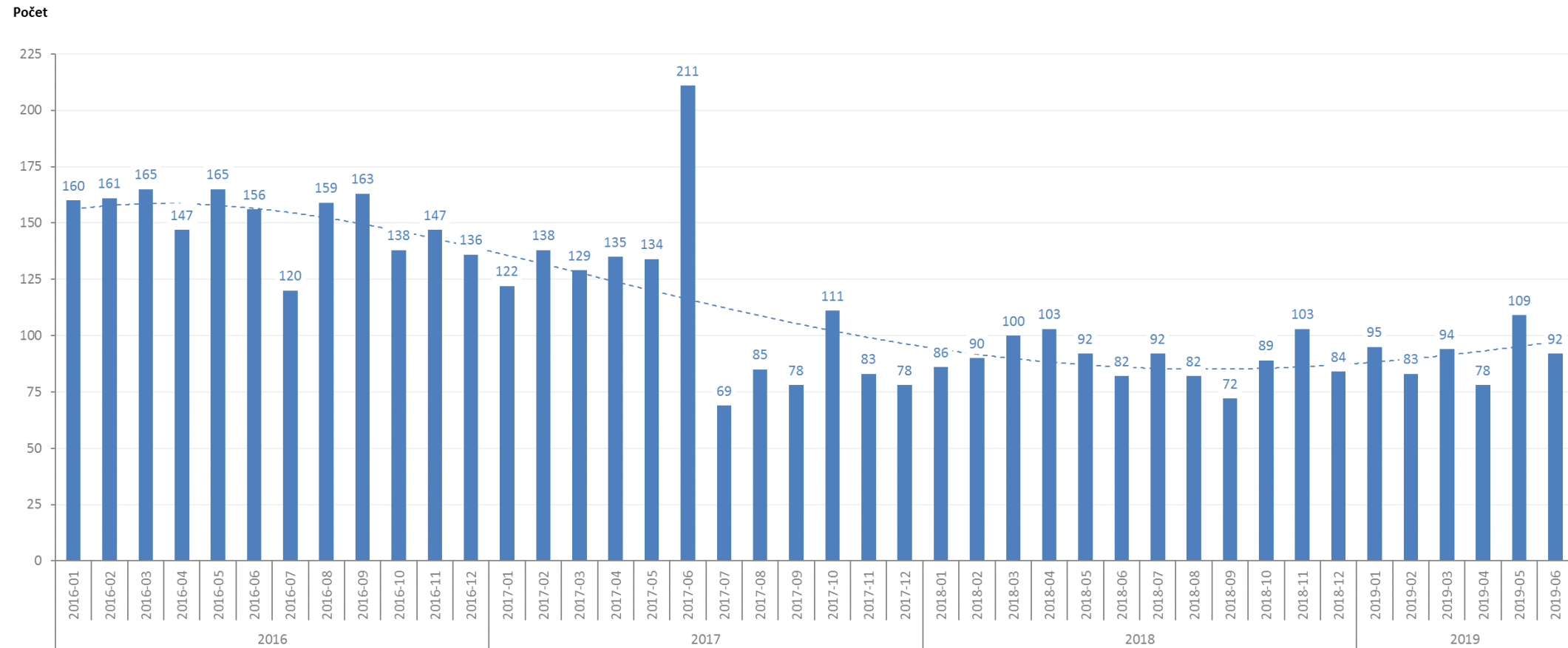
---

# Úpadky právnických osob - Česká republika

# Insolvenční řízení v České republice – insolvenční návrhy



Počet podaných insolvenčních návrhů v jednotlivých měsících od 1.1.2016:

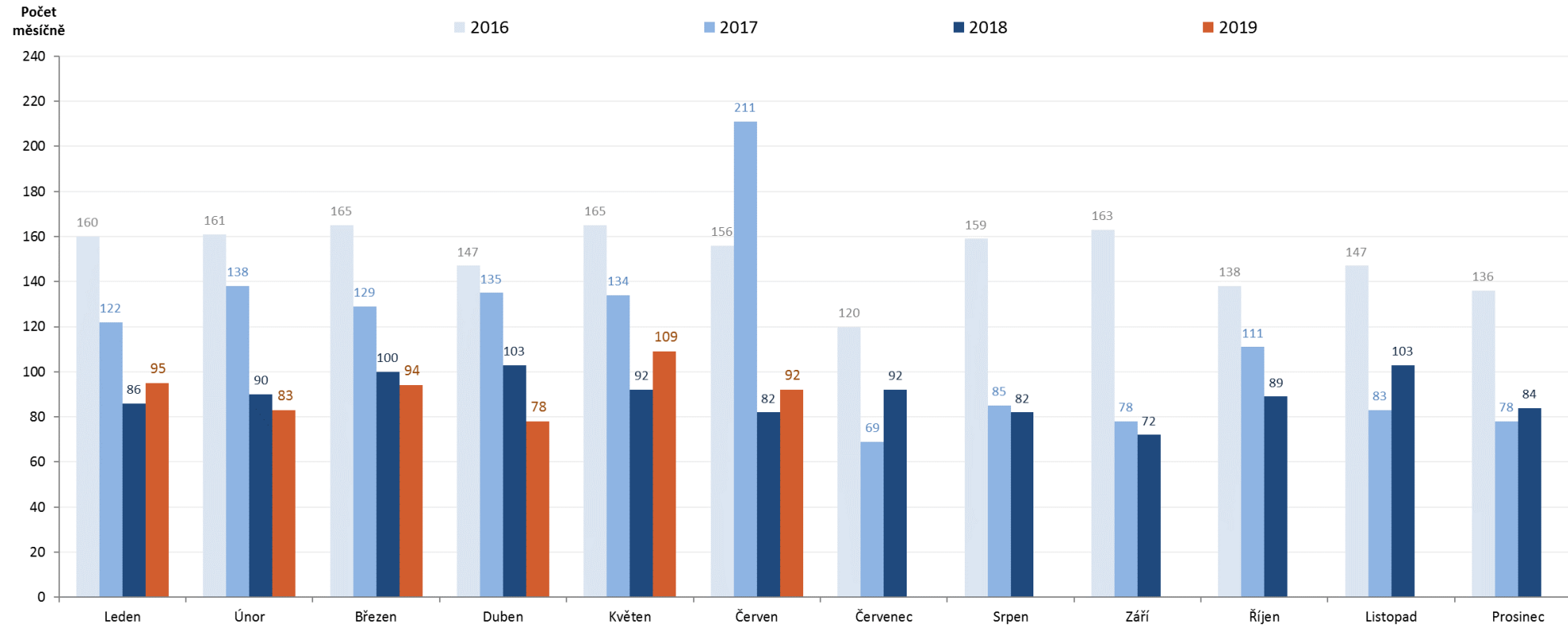


Statistika obsahuje počet podaných insolvenčních návrhů (podle data události „Vyhláška o zahájení insolvenčního řízení“), bez ohledu na jejich pozdější zamítnutí.

# Insolvenční řízení v České republice – insolvenční návrhy



Měsíční porovnání počtu podaných insolvenčních návrhů v letech 2016 až 2019:



Statistika obsahuje počet podaných insolvenčních návrhů (podle data události „Vyhláška o zahájení insolvenčního řízení“), bez ohledu na jejich pozdější zamítnutí.

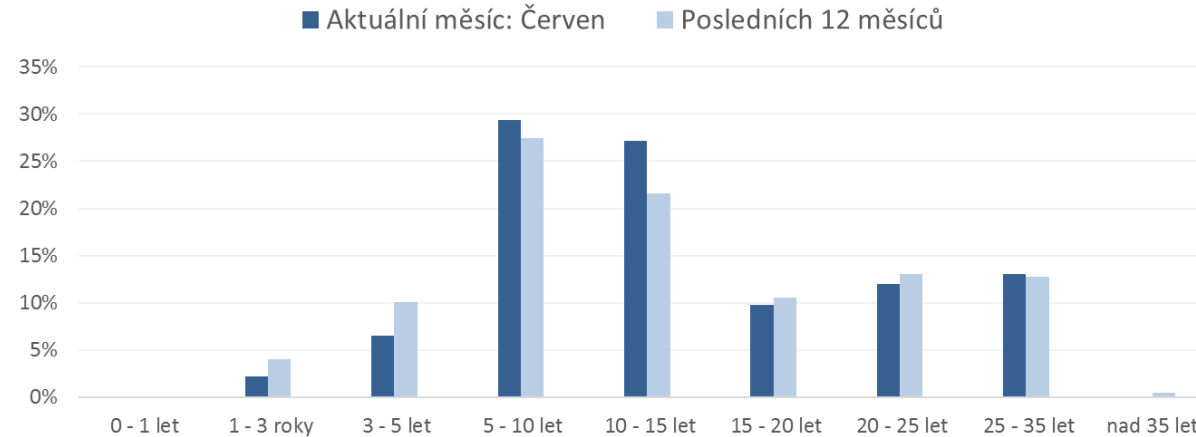
# Insolvenční řízení v České republice – insolvenční návrhy



Počet podaných insolvenčních návrhů **podle věku úpadců** (v letech) za posledních 12 měsíců:

## 5 až 10 let

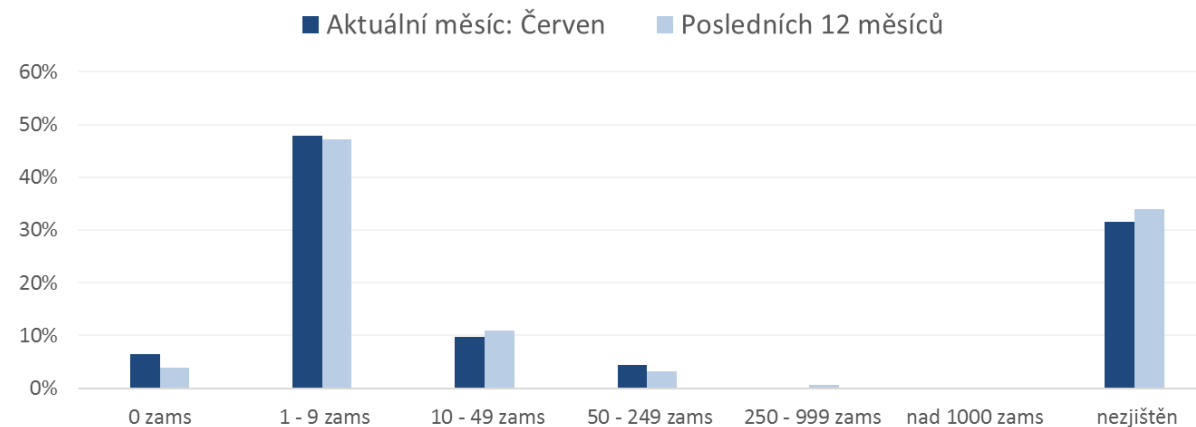
Nejvíce insolvenčních návrhů bylo podáno na firmy se stářím 5 až 10 let.



Počet podaných insolvenčních návrhů **podle počtu zaměstnanců úpadců** za posledních 12 měsíců:

## Do 10 zaměstnanců

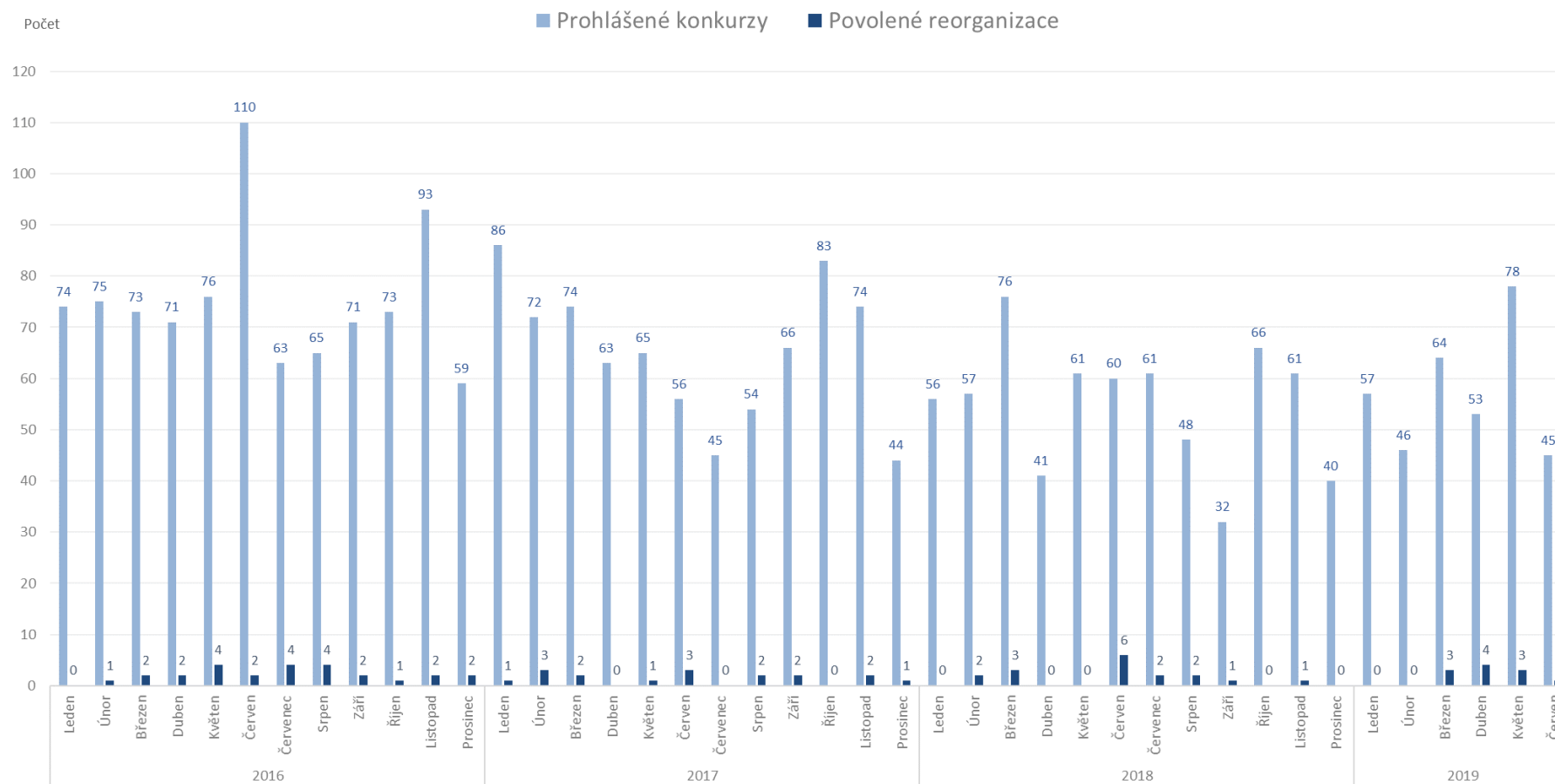
Nejvíce insolvenčních návrhů bylo podáno na firmy s méně než 10-ti zaměstnanci.



# Insolvenční řízení v České republice – konkurzy a reorganizace



Měsíční vývoj počtu konkurzů a reorganizací od 1.1.2016:

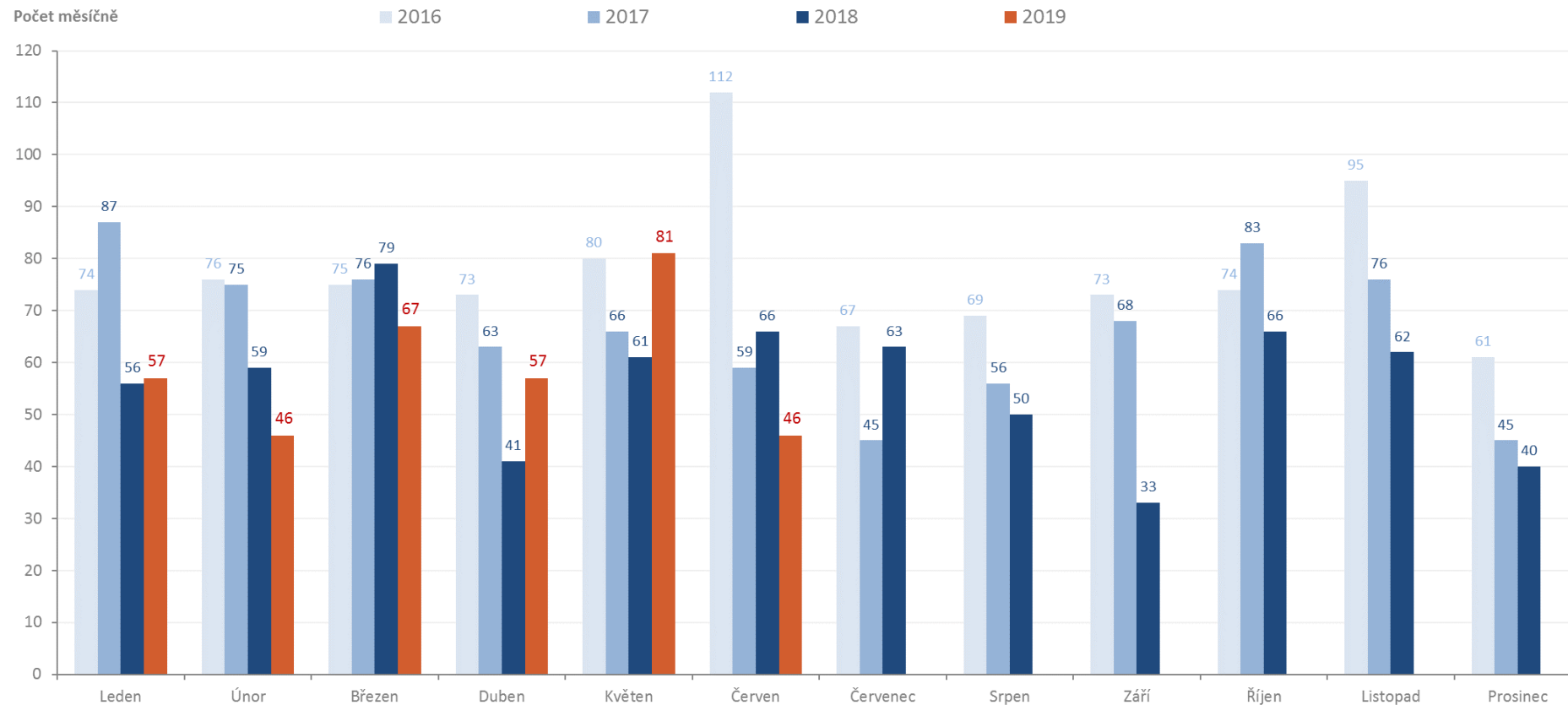


Statistika obsahuje počet prohlášených konkurzů a restrukturalizací v daném měsíci, bez ohledu na jejich pozdější zamítnutí.

# Insolvenční řízení v České republice – konkurzy a reorganizace



Měsíční počty konkurzů a reorganizací v letech 2016 až 2019:



Statistika obsahuje počet prohlášených konkurzů a restrukturalizací v daném měsíci, bez ohledu na jejich pozdější zamítnutí.

# Insolvenční řízení v České republice – konkurzy a reorganizace



Měsíční vývoj počtu konkurzů a reorganizací od 1.1.2016:

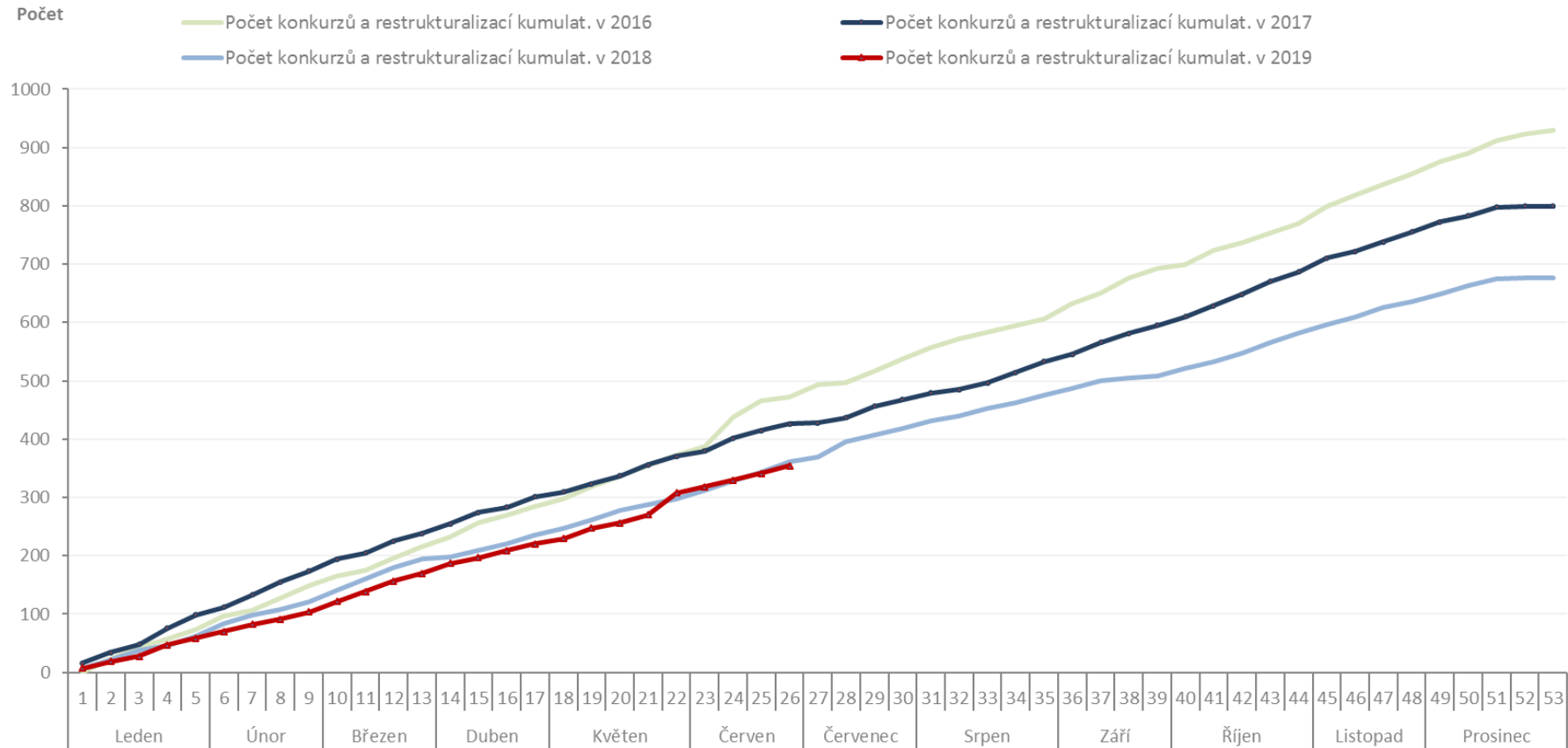
Počet	Konkurzy - měsíčně					Reorganizace - měsíčně					Reorganizace a konkurzy
	2016	2017	2018	2019	<b>Celkem</b>	2016	2017	2018	2019	<b>Celkem</b>	<b>Celkem</b>
Leden	74	86	56	57	<b>273</b>		1			<b>1</b>	<b>274</b>
Únor	75	72	57	46	<b>250</b>	1	3	2		<b>6</b>	<b>256</b>
Březen	73	74	76	64	<b>287</b>	2	2	3	3	<b>10</b>	<b>297</b>
Duben	71	63	41	53	<b>228</b>	2			4	<b>6</b>	<b>234</b>
Květen	76	65	61	78	<b>280</b>	4	1		3	<b>8</b>	<b>288</b>
Červen	110	56	60	45	<b>271</b>	2	3	6	1	<b>12</b>	<b>283</b>
Červenec	63	45	61		<b>169</b>	4		2		<b>6</b>	<b>175</b>
Srpen	65	54	48		<b>167</b>	4	2	2		<b>8</b>	<b>175</b>
Září	71	66	32		<b>169</b>	2	2	1		<b>5</b>	<b>174</b>
Říjen	73	83	66		<b>222</b>	1				<b>1</b>	<b>223</b>
Listopad	93	74	61		<b>228</b>	2	2	1		<b>5</b>	<b>233</b>
Prosinec	59	44	40		<b>143</b>	2	1			<b>3</b>	<b>146</b>
<b>Celkem</b>	<b>903</b>	<b>782</b>	<b>659</b>	<b>343</b>	<b>2 687</b>	<b>26</b>	<b>17</b>	<b>17</b>	<b>11</b>	<b>71</b>	<b>2 758</b>

Statistika obsahuje počet prohlášených konkurzů a reorganizací v daném měsíci, bez ohledu na jejich pozdější zamítnutí.

# Insolvenční řízení v České republice – konkurzy a reorganizace



Kumulativní vývoj počtu konkurzů a reorganizací v letech 2016 až 2019:



Statistika obsahuje počet prohlášených konkurzů v daném měsíci, bez ohledu na jejich pozdější zamítnutí.

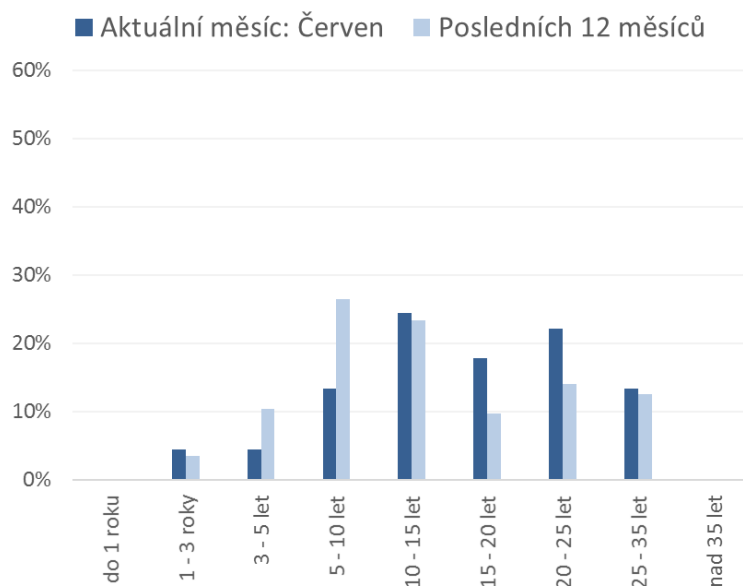
# Insolvenční řízení v České republice – konkurzy (počet konkurzů za posledních 12 měsíců)



Stáří úpadců (v letech):

**6 až 10 let**

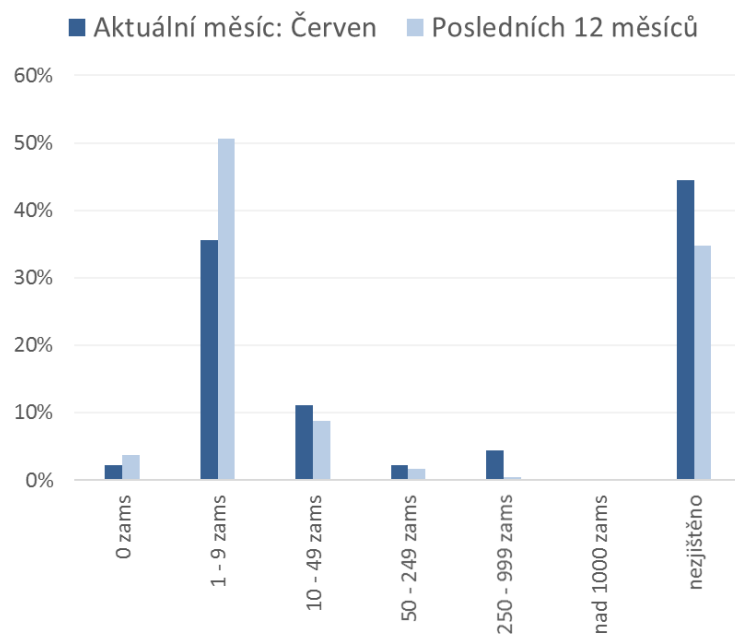
Nejvíce konkurzů proběhlo ve firmách se stářím 6 až 10 let.



Počet zaměstnanců:

**do 10 zaměstnanců**

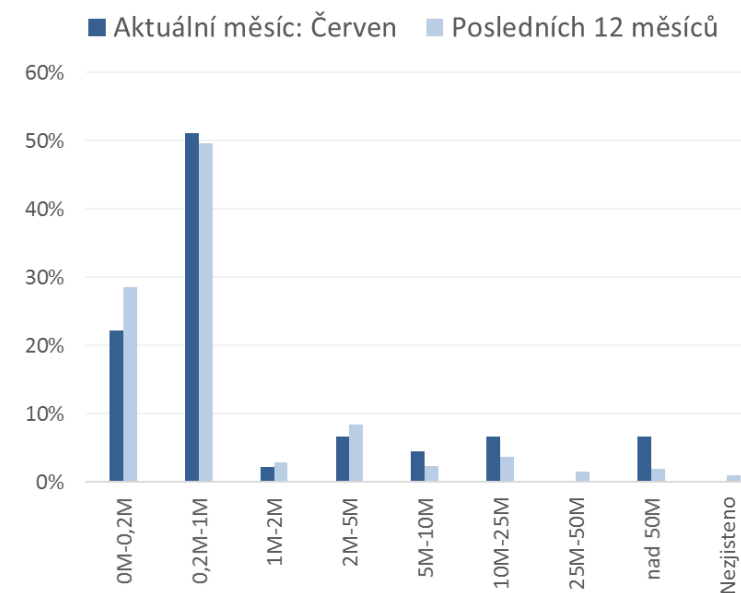
Nejvíce konkurzů proběhlo ve firmách s méně než 10-ti zaměstnanci.



Základní kapitál:

**0,2 mil. až 1 mil. Kč**

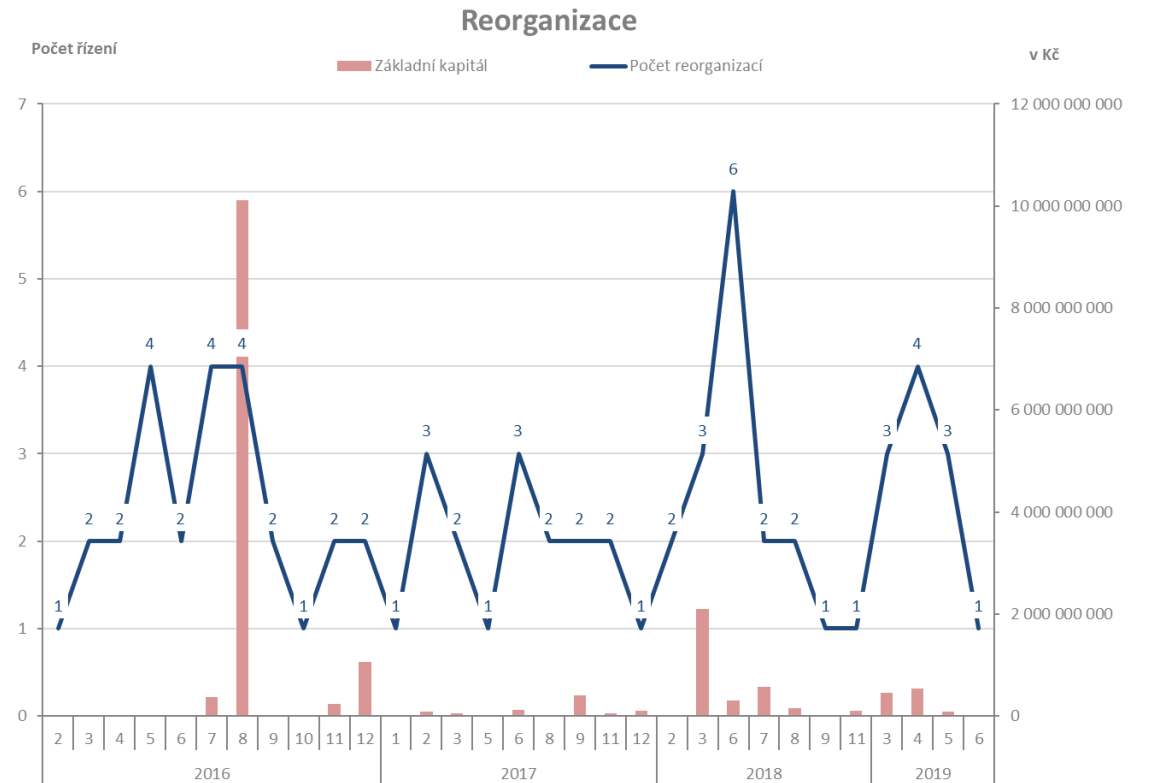
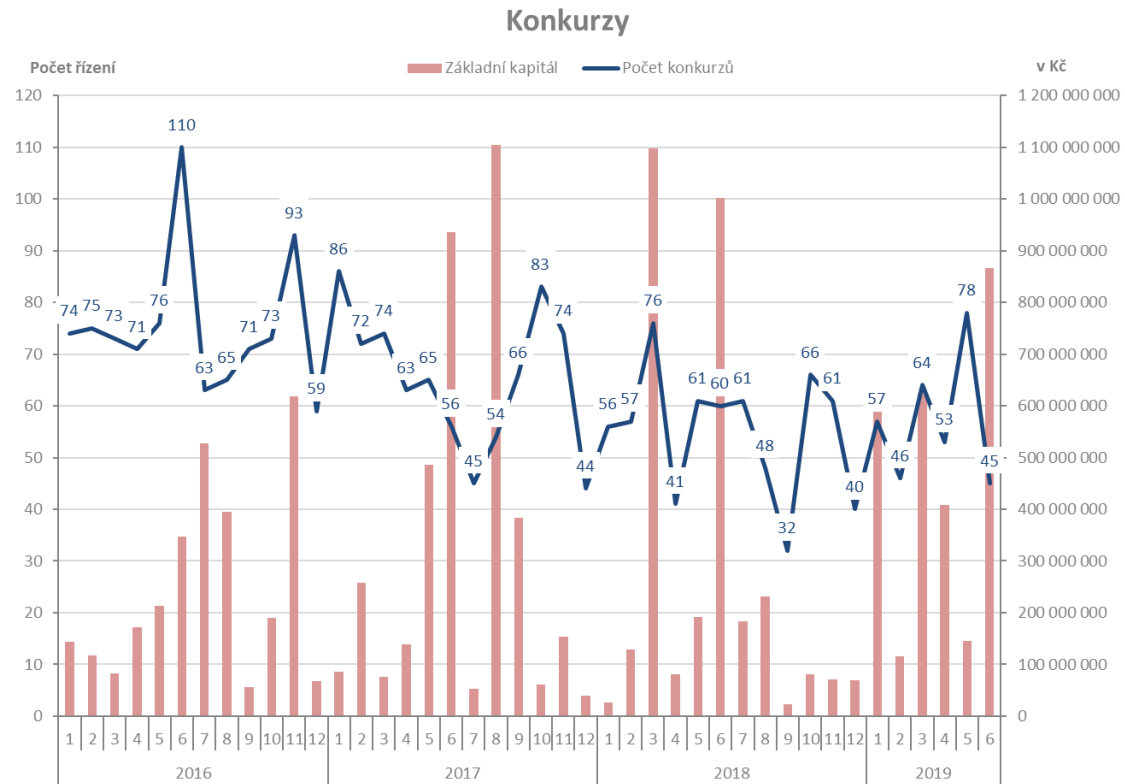
Nejvíce konkurzů proběhlo ve firmách se základním kapitálem od 200 tis. Kč do 1 mil. Kč.



# Insolvenční řízení v České republice – konkurzy



Celkem základní kapitál úpadců v konkurzu a v reorganizaci po měsících (v Kč):



# Insolvenční řízení v České republice – konkurzy



Přehled nejvýznamnějších konkurzů právnických osob v **aktuálním měsíci** podle výše základního kapitálu (výběr nad 200 tis. Kč):

PČ	Spisová značka	Datum vzniku	IČ	Název	Správce	Datum konkurzu	Počet zaměstnanců	Stáří (v letech) - k zahájení ins. říz.	Základní kapitál (v Kč)
1	INS 796/2019	5.12.2007	28201949	Pilsen Estates s.r.o.	Brož Jaroslav, Fabian Pavel	21.6.2019	Neuvedeno	12	605 700 000
2	INS 793/2019	5.3.1993	47718706	PILSEN STEEL s.r.o.	Brož Jaroslav	17.6.2019	500 - 999 zaměstnanc	26	100 000 000
3	INS 29347/2013	6.6.1992	46711201	HEAVY MACHINERY SERVICES a.s.	Hala Ivo, Hýsková Petra	26.6.2019	250 - 499 zaměstnanc	22	96 000 000
4	INS 198/2019	22.8.2000	25861697	Flash Steel Power, a.s.	Vlašáný Lukáš	7.6.2019	50 - 99 zaměstnanců	19	14 000 000
5	INS 5215/2019	18.7.1990	00545562	MB Golf Company s.r.o.	Insolvenční správci, v.o.s.	19.6.2019	Neuvedeno	29	14 000 000
6	INS 17419/2018	20.7.2005	27360865	X - TRADING s.r.o.	Louda Lee, První konkursní v.o.s.	10.6.2019	10 - 19 zaměstnanců	14	10 200 000
7	INS 6837/2019	5.11.1997	25384333	CLEUS NOVA, s.r.o. "v likvidaci"	Administrace insolvenčí CITY TOWER, v.o.s.	11.6.2019	Bez zaměstnanců	22	8 300 000
8	INS 6015/2019	12.5.2004	26928949	ČESKÁ INVESTIČNÍ A SPRÁVCOVSKÁ a.s. "v likvidaci"	Gebauerová Magdalena	11.6.2019	Neuvedeno	15	5 018 075
9	INS 18368/2017	6.5.1994	60196998	A Vest, a.s.	Hýsková Petra	11.6.2019	Neuvedeno	24	2 227 200
10	INS 4114/2019	26.3.2003	26060680	Wotan Wood, a.s. v likvidaci	Budzinski Petr	10.6.2019	1 - 5 zaměstnanců	16	2 000 832
11	INS 1877/2019	7.5.2003	26781158	DOKUMENT LOGISTIK CZ a.s., v likvidaci	Administrace insolvenčí CITY TOWER, v.o.s.	12.6.2019	1 - 5 zaměstnanců	16	2 000 000
12	INS 19115/2018	11.3.1993	48589608	BELTISSIMO, s.r.o.	Louda Lee, První konkursní v.o.s.	7.6.2019	20 - 24 zaměstnanci	26	1 400 000
13	INS 20705/2018	17.3.1998	25394126	URBAN - ZS s.r.o.	AS ZIZLAVSKY v.o.s.	17.6.2019	1 - 5 zaměstnanců	21	500 000
14	INS 4268/2019	24.4.2002	26283221	SKAVO spol. s.r.o.	Valta Oldřich	24.6.2019	1 - 5 zaměstnanců	17	402 000
15	INS 21348/2017	7.10.1991	42744253	TOMI, spol. s r.o.	Andris Peter	17.6.2019	Neuvedeno	27	344 000
16	INS 243/2017	29.6.1994	61328791	BRENT s.r.o.	Svobodný František, Švrček David	11.6.2019	1 - 5 zaměstnanců	23	300 000
17	INS 19552/2018	17.5.2016	05090415	Kloepfel Consulting s.r.o.	Administrace insolvenčí CITY TOWER, v.o.s.	3.6.2019	1 - 5 zaměstnanců	3	250 000

# Insolvenční řízení v České republice – konkurzy



Přehled nejvýznamnějších konkurzů právnických osob v **aktuálním měsíci** podle počtu zaměstnanců (výběr nad 10 zaměstnanců):

PČ	Spisová značka	Datum vzniku	IČ	Název	Správce	Datum konkurzu	Počet zaměstnanců	Stáří (v letech) - k zahájení ins. říz.	Základní kapitál (v Kč)
1	INS 793/2019	5.3.1993	47718706	PILSEN STEEL s.r.o.	Brož Jaroslav	17.6.2019	500 - 999 zaměstnanců	26	100 000 000
2	INS 29347/2013	6.6.1992	46711201	HEAVY MACHINERY SERVICES a.	Hala Ivo, Hýsková Petra	26.6.2019	250 - 499 zaměstnanců	22	96 000 000
3	INS 198/2019	22.8.2000	25861697	Flash Steel Power, a.s.	Vlašný Lukáš	7.6.2019	50 - 99 zaměstnanců	19	14 000 000
4	INS 17419/2018	20.7.2005	27360865	X - TRADING s.r.o.	Louda Lee, První konkursní v.o.s.	10.6.2019	10 - 19 zaměstnanců	14	10 200 000
5	INS 19115/2018	11.3.1993	48589608	BELTISSIMO, s.r.o.	Louda Lee, První konkursní v.o.s.	7.6.2019	20 - 24 zaměstnanci	26	1 400 000
6	INS 18630/2018	3.11.2009	28976797	FINENARE s.r.o.	Louda Lee, První konkursní v.o.s.	7.6.2019	10 - 19 zaměstnanců	10	200 000
7	INS 7555/2019	24.7.2008	27853047	ZATLOUKAL - CZ, s.r.o.	Administrace insolvencí CITY TOWER, v	12.6.2019	25 - 49 zaměstnanců	11	200 000
8	INS 5142/2019	20.10.2008	28467841	Optik House, s.r.o.	Voleský a partneři, v.o.s.	20.6.2019	10 - 19 zaměstnanců	11	200 000

# Insolvenční řízení v České republice – reorganizace



## Přehled reorganizací právnických osob v roce 2019:

PČ	Datum stavu	Spisová značka	Datum vzniku IČ	Název	Správce	Počet zaměstnanců	Stáří (v letech) - k zahájení ins. říz.	Základní kapitál (v Kč)
1	7.3.2019	INS 140/2019	15.8.1997 25601598	NOEN, a.s.	AS ZIZLAVSKY v.o.s.	100 - 199 zaměstnanců	22	3 000 000
2	22.3.2019	INS 20415/2018	29.12.1990 13694341	EUCIA CZ a.s.	1. správcovská a konkurzní v.o.s.	6 - 9 zaměstnanců	28	2 280 000
3	29.3.2019	INS 13566/2018	31.8.1995 63998076	INEKON GROUP, a.s.	Šotek Ivo	50 - 99 zaměstnanců	23	449 500 000
4	11.4.2019	INS 12656/2018	6.2.1997 25364642	MERKO CZ, a.s.	KOPPA, v.o.s.	50 - 99 zaměstnanců	22	6 300 000
5	18.4.2019	INS 20793/2018	11.3.1997 25266411	ROJEK dřevoobráběcí stroje a.s.	Vandrovec David, Šotek Ivo	25 - 49 zaměstnanců	22	49 980 000
6	18.4.2019	INS 18526/2018	26.9.1990 00508055	ČKD Kutná Hora, a.s.	Lužová Jiřina	250 - 499 zaměstnanců	29	485 000 000
7	18.4.2019	INS 20797/2018	7.2.1995 62065076	ROJEK prodej, spol. s r.o.	TP Insolvence, v.o.s. , Šotek Ivo	10 - 19 zaměstnanců	24	105 000
8	2.5.2019	INS 6309/2019	10.12.2007 28206592	ZOOT a.s.	KONREO, v.o.s.	500 - 999 zaměstnanců	12	2 334 000
9	14.5.2019	INS 5231/2019	12.3.2008 28361806	Oleochem, a.s.	Vlašán Lukáš	100 - 199 zaměstnanců	12	82 000 000
10	28.5.2019	INS 5366/2019	16.6.1999 25838440	COTEX strojírna, s.r.o.	Hýsková Petra	25 - 49 zaměstnanců	20	100 000
11	4.6.2019	INS 4350/2019	22.8.2011 24148865	L88 Investments Prague 1 s.r.o.	Louda Lee	1 - 5 zaměstnanců	8	200 000

# Insolvenční řízení v České republice – reorganizace na konkurz



Přehled reorganizací právnických osob, které byly v roce 2019 přeměněny v konkurz:

PČ	Datum konkurzu	Datum reorganizace	Spisová značka	Datum vzniku	IČ	Název	Správce	Počet zaměstnanců	Stáří (v letech) - k zahájení ins. říz.	Základní kapitál (v Kč)
1	10.1.2019	21.6.2018	INS 8492/2018	17.3.2008	28366085	BOR Biotechnology, a.s.	1. správcovská a konkurzní v.o.s.	10 - 19 zaměstnanců	11	307 000 000
2	29.3.2019	29.3.2019	INS 14437/2017	1.3.1996	64506347	KRÁLOVOPOLSKÁ RIA, a.s.	Šotek Ivo, Administrace insolvenčí CITY TOWER, v.o.s.	50 - 99 zaměstnanců	22	103 011 000
3	10.4.2019	26.6.2018	INS 11182/2017	7.4.2009	28335830	OTR Recycling s.r.o.	Tichovský Ivo, Winkelhoferová Lenka	1 - 5 zaměstnanců	9	200 000
4	11.6.2019	12.3.2018	INS 18368/2017	6.5.1994	60196998	A Vest, a.s.	Hýsková Petra	Neuvedeno	24	2 227 200

# Insolvenční řízení v České republice – konkurzy



Přehled počtu konkurzů právnických osob **podle insolvenčních správců** (z důvodu rozsahu jsou jmenovitě uvedeni pouze správci s více než čtyřmi řízeními) za posledních 12 měsíců:

Název / jméno insolvenčního správce	Počet konkurzních řízení												Celkem	Podíl
	2018						2019							
	Červenec	Srpen	Září	Říjen	Listopad	Prosinec	Leden	Únor	Březen	Duben	Květen	Červen		
Insolvency Project v.o.s.	3	2	0	0	8	4	1	2	1	0	0	0	<b>21</b>	<b>3,0%</b>
AS ZIZLAVSKY v.o.s.	0	1	0	1	4	0	0	0	7	3	0	3	<b>19</b>	<b>2,7%</b>
Administrace insolvencí CITY TOWER, v.o.s.	2	0	0	0	0	1	1	1	4	0	0	8	<b>17</b>	<b>2,5%</b>
Insolvenční servis v.o.s.	0	0	0	0	4	0	0	2	2	1	2	0	<b>11</b>	<b>1,6%</b>
AAA INSOLVENCE OK v.o.s.	0	0	0	0	0	0	4	2	1	2	1	1	<b>11</b>	<b>1,6%</b>
Smrčka a Kubálek v.o.s.	2	0	2	1	0	0	3	0	0	0	1	1	<b>10</b>	<b>1,4%</b>
CURATORES v.o.s.	3	0	0	2	0	0	2	0	2	0	0	0	<b>9</b>	<b>1,3%</b>
ISALIS v.o.s.	1	0	0	3	2	0	1	0	0	0	0	0	<b>7</b>	<b>1,0%</b>
Tichovský Ivo	2	0	0	0	0	0	3	0	0	1	1	0	<b>7</b>	<b>1,0%</b>
Indra-Šebesta v.o.s.	3	2	0	0	1	0	0	0	0	0	0	1	<b>7</b>	<b>1,0%</b>
Brož Jaroslav	0	0	0	0	1	0	1	0	2	0	0	2	<b>6</b>	<b>0,9%</b>
Insolvenční společnost v.o.s.	0	1	1	0	1	0	0	0	0	3	0	0	<b>6</b>	<b>0,9%</b>
KONREO, v.o.s.	0	1	1	0	1	0	0	0	0	3	0	0	<b>6</b>	<b>0,9%</b>
Horák Martin	1	0	0	1	0	2	0	0	0	0	1	1	<b>6</b>	<b>0,9%</b>
Slavíková Hana	0	0	0	1	1	1	0	0	0	1	1	0	<b>5</b>	<b>0,7%</b>
DV Insolvence, v.o.s.	0	0	0	0	0	0	0	0	0	0	2	3	<b>5</b>	<b>0,7%</b>
Hýsková Petra	0	0	0	1	0	0	0	0	0	0	2	2	<b>5</b>	<b>0,7%</b>
Ostatní	49	46	28	58	42	34	45	44	47	43	68	30	<b>534</b>	<b>77,2%</b>
<b>Celkem</b>	<b>66</b>	<b>53</b>	<b>32</b>	<b>68</b>	<b>65</b>	<b>42</b>	<b>61</b>	<b>51</b>	<b>66</b>	<b>57</b>	<b>79</b>	<b>52</b>	<b>692</b>	<b>100,0%</b>
<i>Podíl</i>	<i>10%</i>	<i>8%</i>	<i>5%</i>	<i>10%</i>	<i>9%</i>	<i>6%</i>	<i>9%</i>	<i>7%</i>	<i>10%</i>	<i>8%</i>	<i>11%</i>	<i>8%</i>	<i>100%</i>	

*V případě působení více správců v rámci jednoho konkurzu, byl takový konkurz přidán do statistiky víckrát.*

# Insolvenční řízení v České republice – konkurzy



Přehled počtu všech konkurzů právnických osob insolvenčních správců se zvláštním povolením za posledních 12 měsíců:

PC	Název / jméno insolvenčního správce	Počet konkurzních řízení												Celkem	Podíl
		2018						2019							
		Červenec	Srpen	Září	Říjen	Listopad	Prosinec	Leden	Únor	Březen	Duben	Květen	Červen		
1	AS ZIZLAVSKY v.o.s.	0	1	0	1	4	0	0	0	7	3	0	3	19	18,8%
2	Smrčka a Kubálek v.o.s.	2	0	2	1	0	0	3	0	0	0	1	1	10	9,9%
3	Brož Jaroslav	0	0	0	0	1	0	1	0	2	0	0	2	6	5,9%
4	KONREO, v.o.s.	0	1	1	0	1	0	0	0	0	3	0	0	6	5,9%
5	Šotek Ivo	1	0	0	0	0	0	1	0	1	0	2	0	5	5,0%
6	Hýsková Petra	0	0	0	1	0	0	0	0	0	0	2	2	5	5,0%
7	Hart & Partners, v.o.s.	1	1	0	0	0	0	0	1	0	0	1	0	4	4,0%
8	Louda Lee	0	0	0	0	0	0	0	0	0	1	0	3	4	4,0%
9	Vandrovec David	0	0	0	0	1	0	1	1	0	0	1	0	4	4,0%
10	Jánošík David	0	1	0	1	1	0	0	0	0	1	0	0	4	4,0%
11	Winkelhoferová Lenka	0	0	0	0	2	0	0	0	0	2	0	0	4	4,0%
12	Fabian Pavel	0	1	0	0	0	1	0	0	0	0	0	1	3	3,0%
13	Novák Michal	0	0	1	1	0	0	0	0	0	0	1	0	3	3,0%
14	Vlašný Lukáš	1	0	0	0	0	0	0	0	0	0	1	1	3	3,0%
15	EF Insolence v.o.s.	1	0	0	1	0	0	0	0	1	0	0	0	3	3,0%
16	Cihelková Monika	1	0	0	0	0	0	0	0	1	0	0	1	3	3,0%
17	Langmeier Jan	1	0	1	0	0	0	0	0	0	0	0	0	2	2,0%
18	Jinochová Matyášová Martina	0	0	0	0	0	0	0	0	1	1	0	0	2	2,0%
19	Insolvenční agentura v.o.s.	0	1	0	0	1	0	0	0	0	0	0	0	2	2,0%
20	Martínková Kateřina	0	0	0	0	0	1	0	0	0	1	0	0	2	2,0%
21	Kotaba a spol.	0	0	0	1	0	0	0	0	0	0	0	1	2	2,0%
22	Zrůstek a partneři v.o.s.	0	0	0	0	0	0	0	1	0	0	0	0	1	1,0%
23	VPI CZ, v.o.s.	0	0	0	0	0	1	0	0	0	0	0	0	1	1,0%
24	TP Insolence, v.o.s.	0	0	0	0	0	0	1	0	0	0	0	0	1	1,0%
25	1. správcovská a konkurzní v.o.s.	0	0	0	0	0	0	1	0	0	0	0	0	1	1,0%
26	KOPPA, v.o.s.	0	1	0	0	0	0	0	0	0	0	0	0	1	1,0%
<b>Celkem</b>		<b>8</b>	<b>7</b>	<b>5</b>	<b>7</b>	<b>11</b>	<b>3</b>	<b>8</b>	<b>3</b>	<b>13</b>	<b>12</b>	<b>9</b>	<b>15</b>	<b>101</b>	<b>100,0%</b>
<i>Podíl</i>		<i>8%</i>	<i>7%</i>	<i>5%</i>	<i>7%</i>	<i>11%</i>	<i>3%</i>	<i>8%</i>	<i>3%</i>	<i>13%</i>	<i>12%</i>	<i>9%</i>	<i>15%</i>	<i>100%</i>	

V případě působení více správců v rámci jednoho konkurzu, byl takový konkurz přidán do statistiky víckrát.

# Insolvenční řízení v České republice – věřitelé dlužníků / právnických osob



Přehled 25 úpadců s nejvyšším počtem pohledávek přihlášených **zahraničními** věřiteli v období od 1.1.2019:

PČ	Název úpadce	Počet pohledávek zahraničních věřitelů						Celkem
		2019						
		Leden	Únor	Březen	Duben	Květen	Červen	
1	PSJ, a. s.	1	7	1	4	0	0	13
2	MERKO CZ, a.s.	10	0	0	1	0	0	11
3	FLIX.TV s.r.o.	1	9	1	0	0	0	11
4	Oleochem, a.s.	0	0	0	0	0	11	11
5	ČKD Kutná Hora, a.s.	4	6	0	0	0	0	10
6	Flash Steel Power, a.s.	3	0	3	3	0	0	9
7	Agroholding Racov a.s.	0	0	8	0	0	0	8
8	ZOOT a.s.	0	0	0	0	1	5	6
9	LIDRU, a.s.	0	0	6	0	0	0	6
10	HUNTERS Security s.r.o.	0	1	0	2	2	0	5
11	Gräther - Tlakové lití spol. s r.o.	5	0	0	0	0	0	5
12	NOEN, a.s.	0	0	1	0	4	0	5
13	SACUM s.r.o.	0	1	2	0	2	0	5
14	Luboš Kaiser, s.r.o.	4	0	0	0	0	0	4
15	MADISON, spol. s r.o.	1	1	1	0	0	1	4
16	MM+HU TRANSPED s.r.o.	1	1	1	0	0	1	4
17	VELVET International s. r. o.	0	4	0	0	0	0	4
18	INEKON GROUP, a.s.	1	3	0	0	0	0	4
19	G.A.M. HEAT spol. s r.o.	0	0	0	1	1	2	4
20	VÍTKOVICE POWER ENGINEERING a.s.	0	0	0	1	0	2	3
21	PLANET DRINKS s.r.o.	0	0	0	2	1	0	3
22	Begokon CZ, s.r.o.	0	0	2	1	0	0	3
23	Investment Consulting Limited, Ltd, s.r.o. v likvidaci	0	0	3	0	0	0	3
24	Aponia Software, s.r.o.	3	0	0	0	0	0	3
25	TRIOL CZ, a.s.	0	0	0	0	3	0	3
	Ostatní	23	18	35	27	21	15	139
	<b>Celkem</b>	<b>57</b>	<b>51</b>	<b>64</b>	<b>42</b>	<b>35</b>	<b>37</b>	<b>286</b>

Statistika obsahuje přehled počtu pohledávek věřitelů v insolvenčních řízeních, která byla zahájena pouze v roce 2017, 2018 a 2019.

# Insolvenční řízení v České republice – věřitelé dlužníků / právnických osob



## Přehled přihlášených pohledávek bankovními věřiteli v období od 1.1.2019:

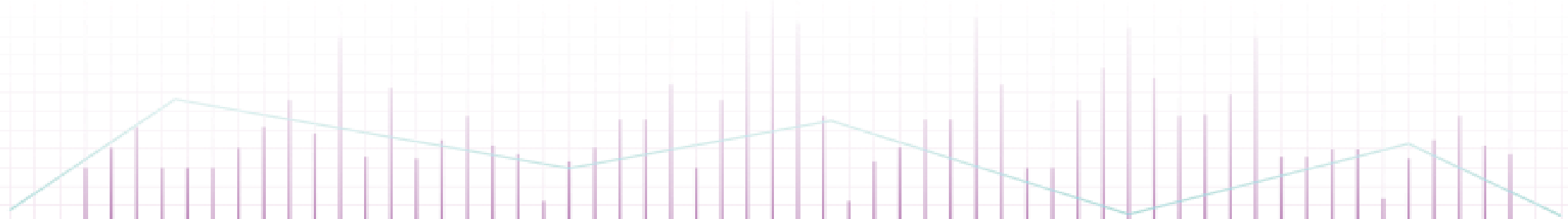
PČ	Název věřitele	Počet pohledávek bankovních věřitelů						Celkem
		2019						
		Leden	Únor	Březen	Duben	Květen	Červen	
1	Komerční banka, a.s.	41	16	18	13	9	9	106
2	Československá obchodní banka, a. s.	14	9	17	13	7	8	68
3	Českomoravská záruční a rozvojová banka, a.s.	1	7	10	6	11	6	41
4	Česká spořitelna a.s.	7	2	5	11	2	10	37
5	MONETA Money Bank, a.s.	3	17	2	5	3	1	31
6	Raiffeisenbank a.s.	4	3	8	5	6	5	31
7	TRINITY BANK a.s.	12	8	0	0	0	0	20
8	UniCredit Bank Czech Republic and Slovakia, a.s.	2	1	4	0	0	4	11
9	Mezinárodní investiční banka	0	0	0	5	2	0	7
10	Česká exportní banka, a.s.	0	4	0	0	1	0	5
11	Banka CREDITAS a.s.	3	0	0	1	0	0	4
12	Equa bank a.s.	0	2	0	0	2	0	4
13	Oberbank AG	0	2	1	1	0	0	4
14	Citibank Europe plc	0	0	2	1	0	0	3
15	Fio banka, a.s.	0	0	1	0	1	0	2
16	Waldviertler Sparkasse Bank AG	1	0	0	0	1	0	2
17	HSBC Bank plc	0	0	1	1	0	0	2
18	Türkiye İhracat Kredi Bankası A. Ş.	0	0	2	0	0	0	2
19	Sberbank CZ, a.s.	1	0	1	0	0	0	2
20	COMMERZBANK AKtiengesellschaft	0	2	0	0	0	0	2
21	Tatra banka, a.s.	0	0	0	2	0	0	2
22	Raiffeisenlandesbank Niederösterreich-Wien AG	0	0	0	0	1	0	1
23	Volksbank Raiffeisenbank Nordoberpfalz eG	0	0	0	1	0	0	1
24	Hypoteční banka, a.s.	0	0	0	0	0	1	1
25	PPF banka a.s.	1	0	0	0	0	0	1
26	Všeobecná úverová banka, a.s.	0	1	0	0	0	0	1
	<b>Celkem</b>	<b>90</b>	<b>74</b>	<b>72</b>	<b>65</b>	<b>46</b>	<b>44</b>	<b>391</b>

Statistika obsahuje přehled počtu pohledávek věřitelů v insolvenčních řízeních, která byla zahájena pouze v roce 2017, 2018 a 2019.



---

# Úpadky právnických osob - Slovensko





## Konkurzy a restrukturalizace na Slovensku - souhrn

### Konkurzy v aktuálním měsíci:

**50** zahájených konkurzních řízení

**12** zastavených konkurzních řízení

**18** prohlášených konkurzů

**15** zrušených konkurzů

### Restrukturalizace v aktuálním měsíci:

**žádné** zahájené restrukturalizační řízení

**žádné** zastavené restrukturalizační řízení

**1** povolená restrukturalizace

**1** ukončená restrukturalizace

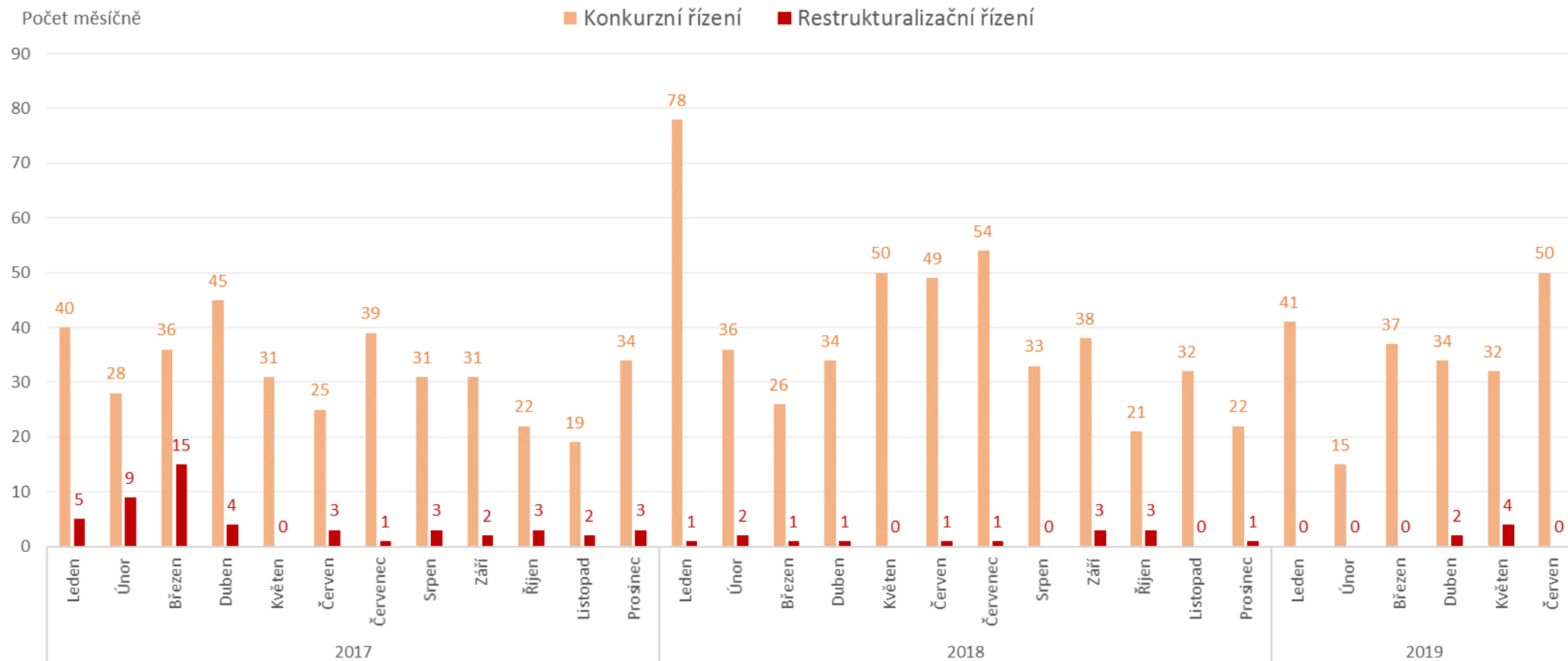
### Počet podle typu události za posledních 12 měsíců:

Typ události	Období zahájení řízení	2018						2019						Celkem
		Červenec	Srpen	Září	Říjen	Listopad	Prosinec	Leden	Únor	Březen	Duben	Květen	Červen	
Zahájené konkurzní řízení	v období od 1.1.2017	54	33	38	21	32	22	41	15	37	34	32	50	<b>409</b>
Zastavené konkurzní řízení	včetně řízení před 01.01.2017	19	23	20	20	18	14	11	8	13	9	11	12	<b>178</b>
Přerušené konkurzní řízení	včetně řízení před 01.01.2017	2	1						1					<b>4</b>
Prohlášený konkurz	včetně řízení před 01.01.2017	19	19	20	27	21	19	11	20	17	26	17	18	<b>234</b>
Zrušený konkurz	včetně řízení před 01.01.2017	7	18	14	13	17	10	13	23	15	12	23	15	<b>180</b>
Zahájené restrukturalizační řízení	v období od 1.1.2017	1		3	3		1				2	4		<b>14</b>
Zastavené restrukturalizační řízení	včetně řízení před 01.01.2017													<b>0</b>
Povolená restrukturalizace	včetně řízení před 01.01.2017		1		2	3	1					4	1	<b>12</b>
Ukončená restrukturalizace	včetně řízení před 01.01.2017	3	1	3	1		3	1	2	1	1	1	1	<b>18</b>

# Konkurzy a restrukturalizace na Slovensku – zahájené řízení



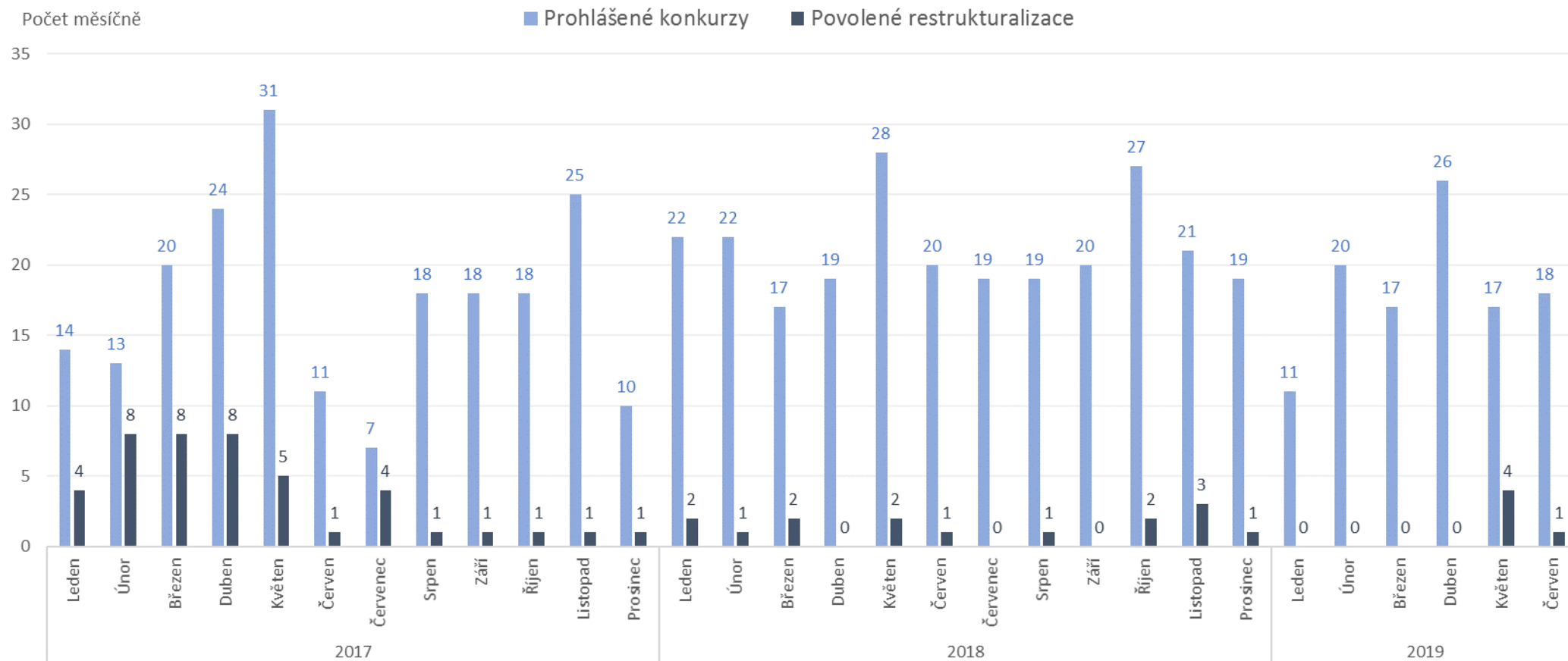
Počet zahájených konkurzních a restrukturalizačních řízení po měsících od 1. 1. 2017:



# Konkurzy a restrukturalizace na Slovensku – konkurzy a restrukturalizace



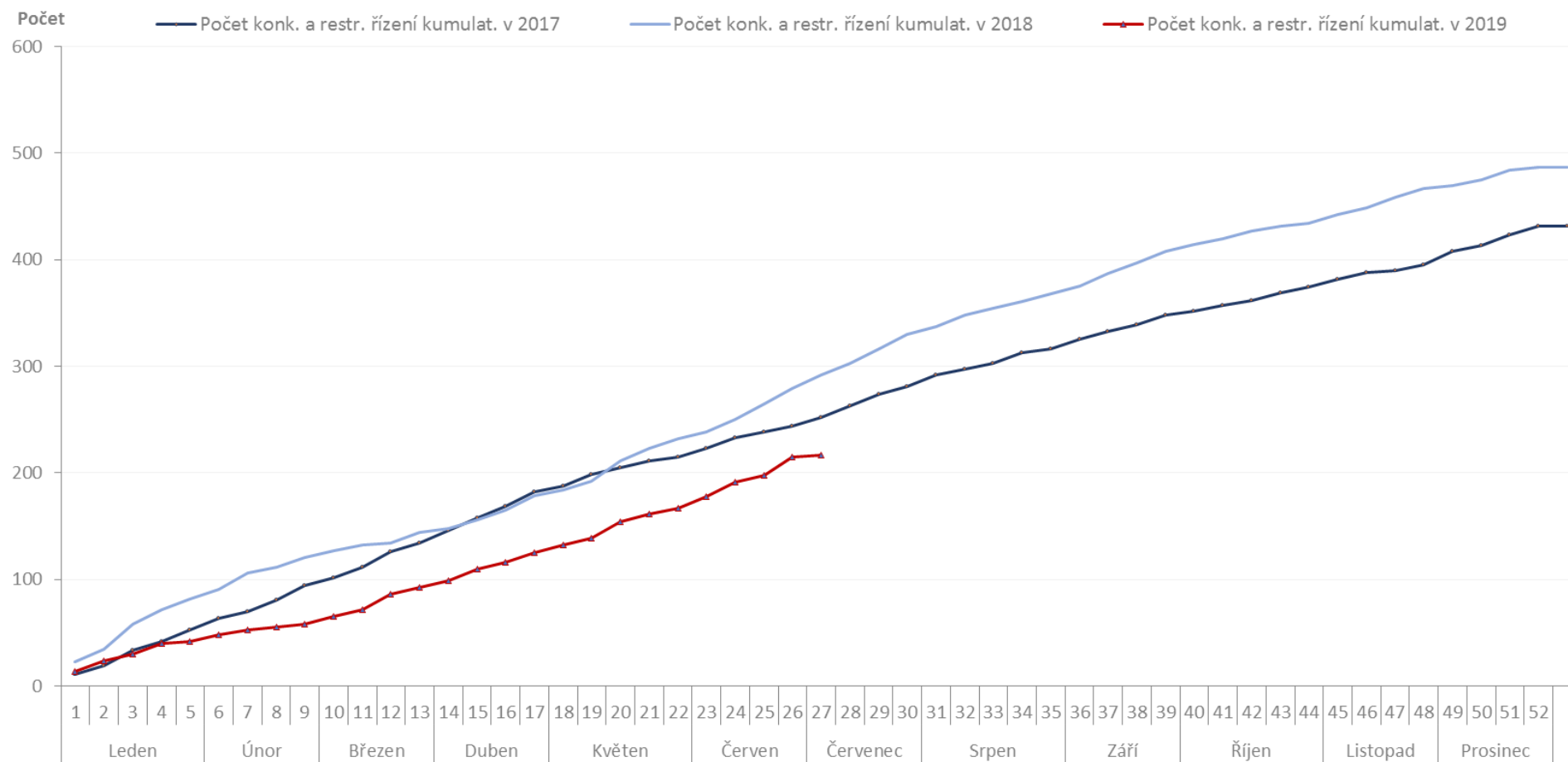
Počet prohlášených konkurzů a povolených restrukturalizací právnických osob po měsících od 1. 1. 2017:



# Konkurzy a restrukturalizace na Slovensku – zahájené řízení



Kumulativní vývoj počtu konkurzních a restrukturalizačních řízení v letech 2017, 2018 a 2019:



Statistika obsahuje počet prohlášených konkurzů v daném měsíci, bez ohledu na jejich pozdější zamítnutí.

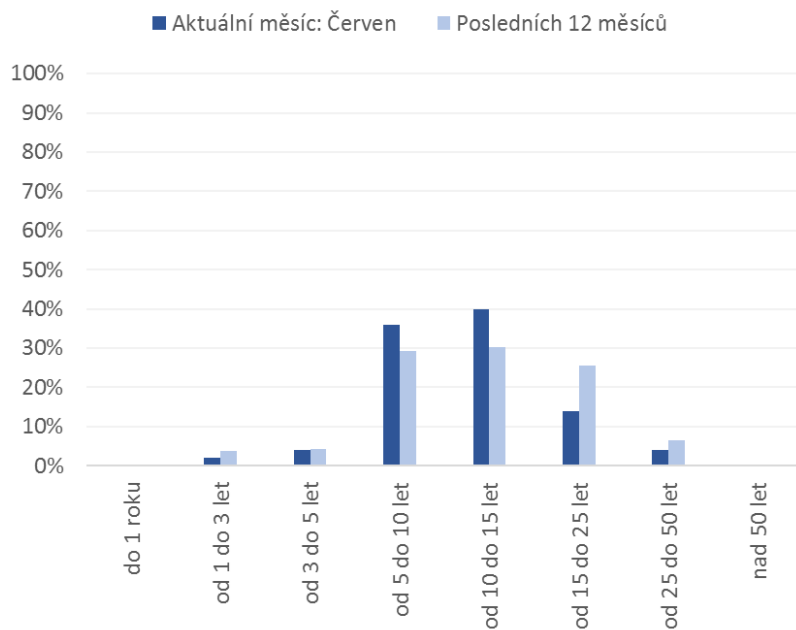
# Konkurzy a restrukturalizace na Slovensku – zahájené řízení



Stáří úpadců (v letech):

## 10 až 15 let

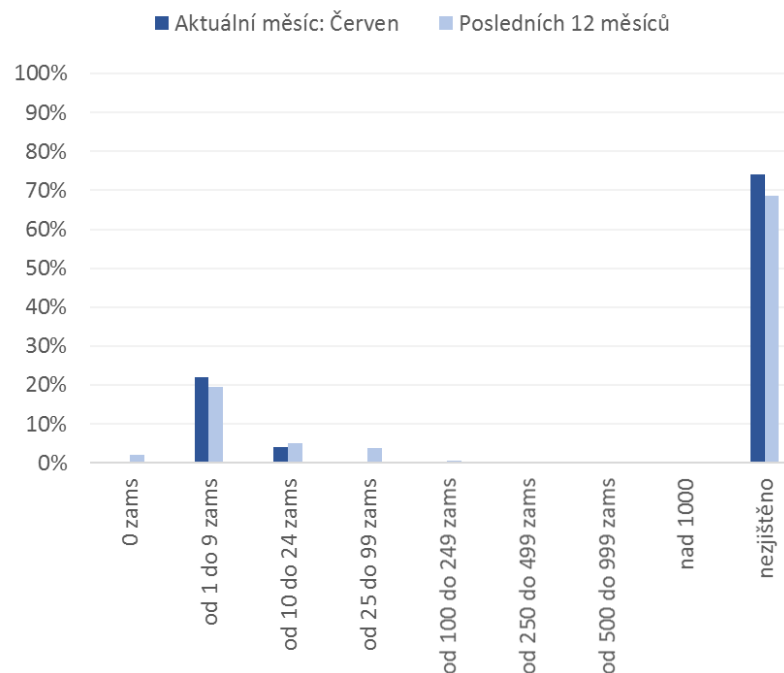
Nejvíce řízení bylo zahájeno ve firmách ve věku 10 až 15 let.



Počet zaměstnanců:

## do 10 zaměstnanců

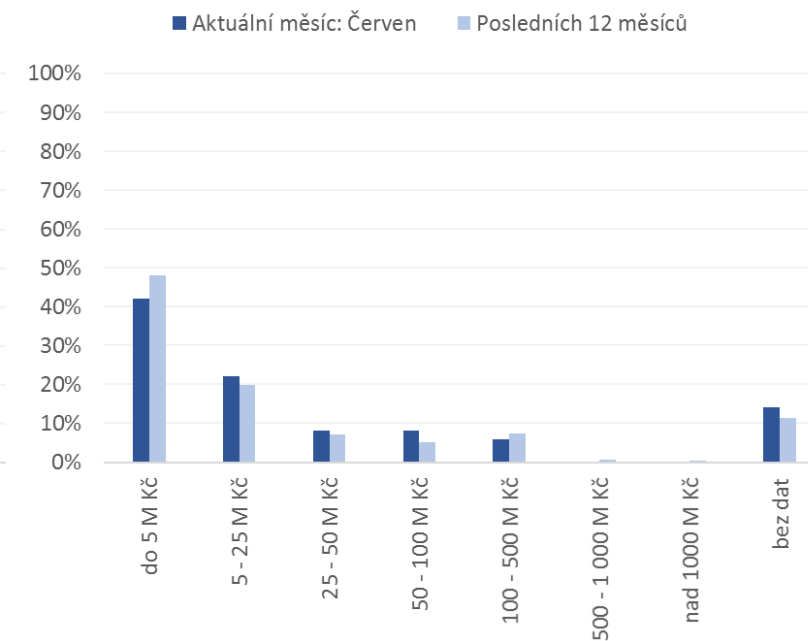
Nejvíce řízení bylo zahájeno ve firmách s méně než 10 zaměstnanci



Bilanční suma úpadců:

## do 5 mil. Kč

Nejvíce řízení bylo zahájeno ve firmách s bilanční sumou do 5 mil. Kč.



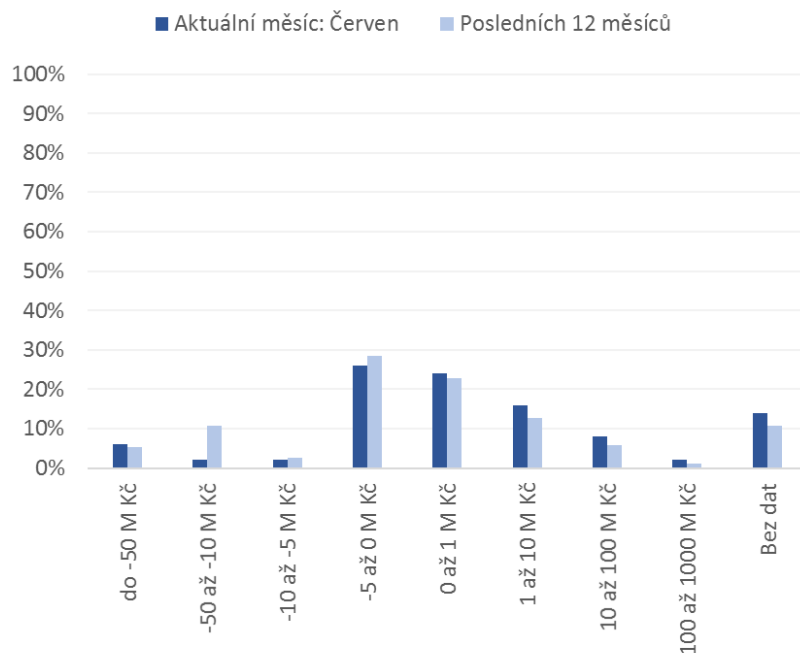
# Konkurzy a restrukturalizace na Slovensku – zahájené řízení



## Vlastní jmění úpadců:

### 0 až -5 mil. Kč

Nejvíce řízení bylo zahájeno ve firmách s hodnotou vlastního jmění v rozsahu -5 až 0 mil. Kč.



### -17,6 mil. Kč a -8,15 mil. Kč

Průměrné vlastní jmění u právnických osob v konkurzním řízení za posledních 12 měsíců bylo ve výši -17,6 mil. Kč, u právnických osob v restrukturalizačním řízení bylo ve výši -8,15 mil. Kč

Rok zahájení	Období zahájení	Vlastní jmění v Kč					
		Konkurzní řízení			Restrukturalizační řízení		
		Počet*	Součet**	Průměr	Počet*	Součet**	Průměr
2018	Červenec	45	-635 280 114	-14 117 336	1	-921 552	-921 552
	Srpen	32	-395 923 324	-12 372 604			
	Září	36	-1 827 945 339	-50 776 259	3	-106 037 376	-35 345 792
	Říjen	14	20 707 508	1 479 108	3	-42 474 199	-14 158 066
	Listopad	27	-2 330 386 112	-86 310 597			
	Prosinec	20	-549 774 580	-27 488 729	1	-2 842 592	-2 842 592
2019	Leden	35	-412 641 984	-11 789 771			
	Únor	14	-47 028 078	-3 359 148			
	Březen	35	-35 913 971	-1 026 113			
	Duben	32	-545 990 568	-17 062 205	2	-44 023 884	-22 011 942
	Květen	31	292 959 158	9 450 295	4	82 265 700	20 566 425
	Červen	43	72 447 491	1 684 825			
	<b>Celkem</b>		<b>364</b>	<b>-6 394 769 913</b>	<b>-17 568 049</b>	<b>14</b>	<b>-114 033 902</b>

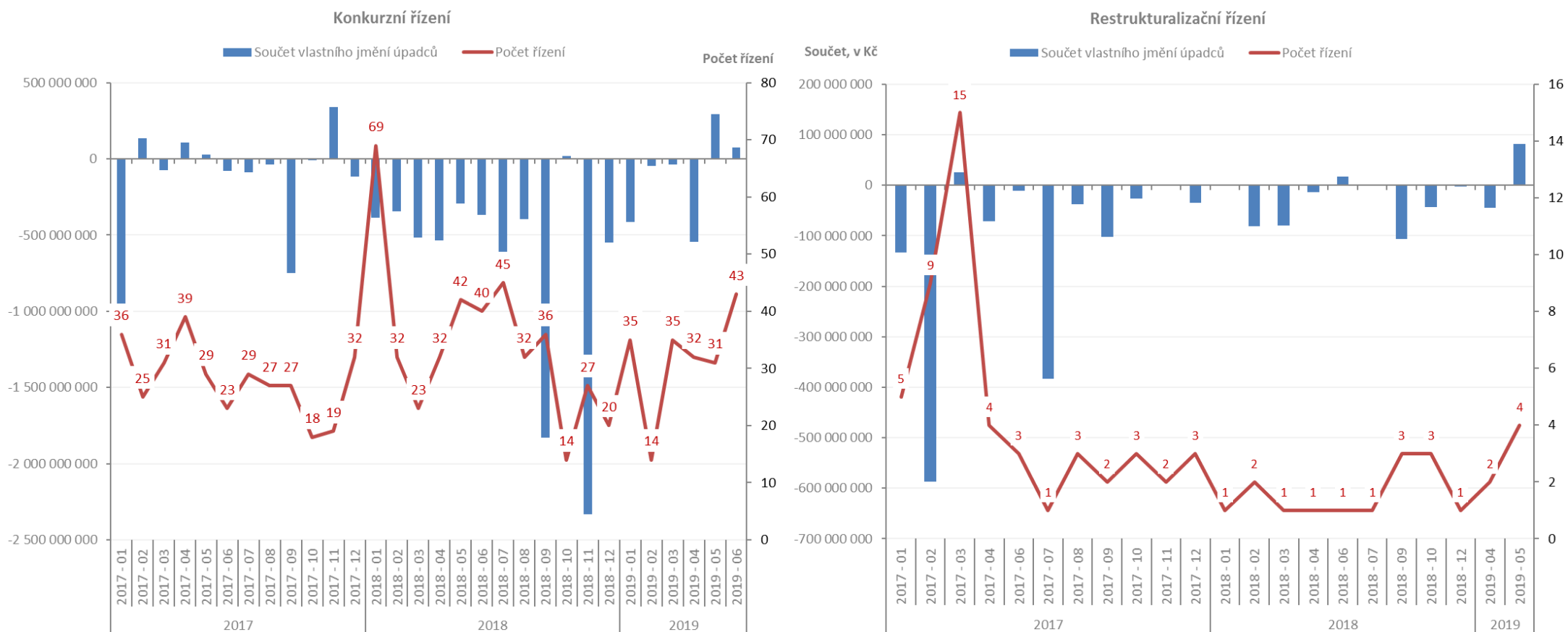
\*Počet řízení s dostupnými finančními daty

\*\*Vlastní jmění podle poslední zveřejněné účetní závěrky (datum může být významně odlišné od data konkurzu)

# Konkurzy a restrukturalizace na Slovensku – zahájené řízení



Vlastní jmění úpadců v konkurzním a restrukturalizačním řízení za poslední účetní období (v Kč):



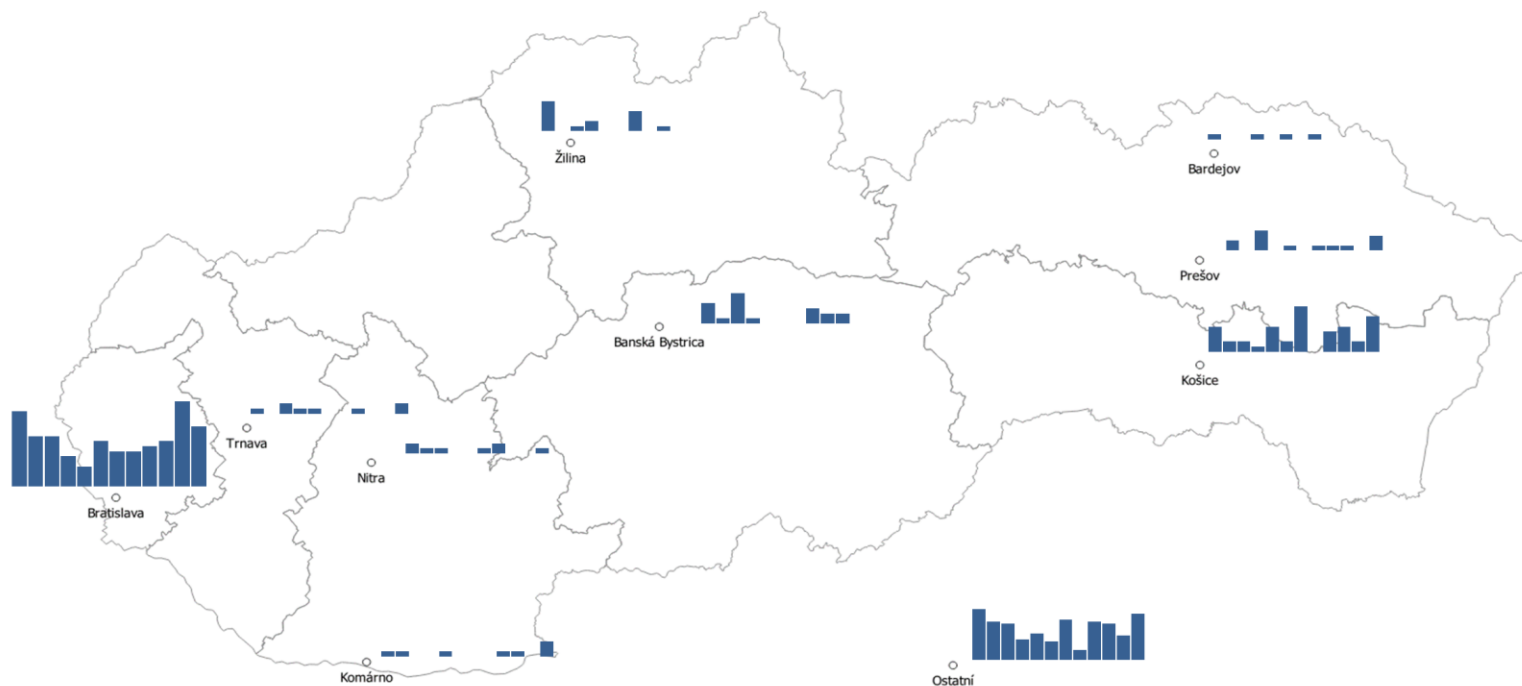
*Součet vlastního jmění pro úpadce s dostupnými finančními výkazy.*

# Konkurzy a restrukturalizace na Slovensku – zahájené řízení



Počet zahájených konkurzních a restrukturalizačních řízení podle města sídla úpadce (za posledních 12 měsíců):

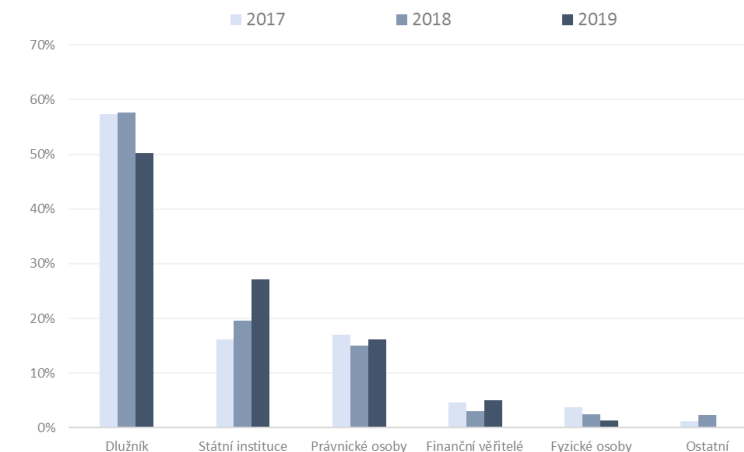
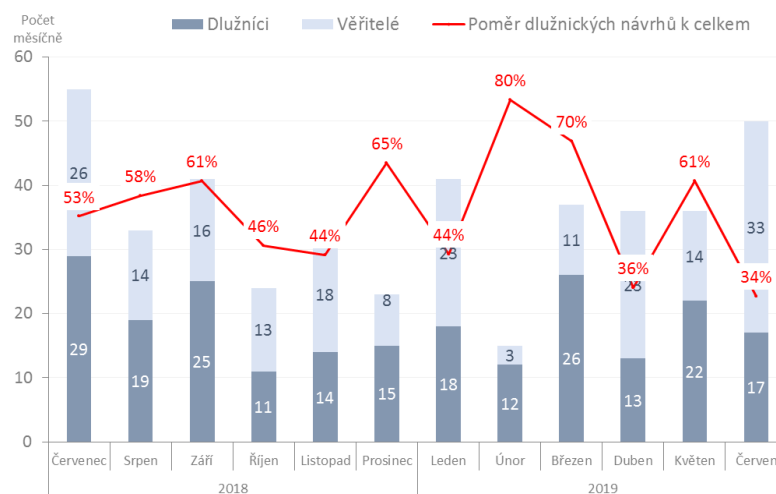
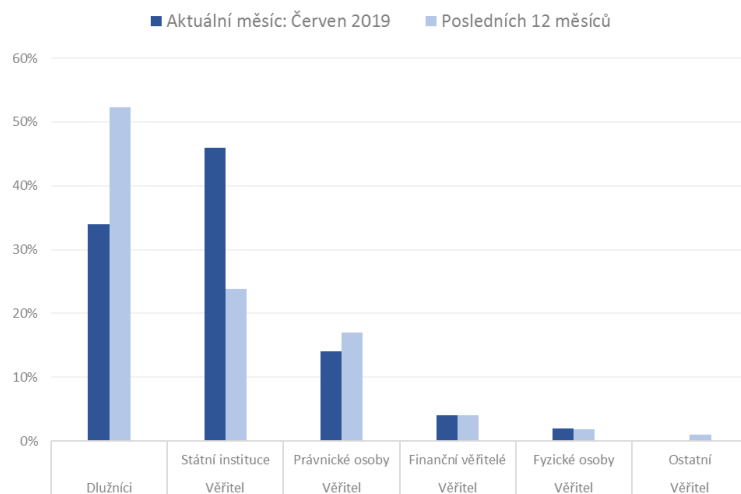
Město sídla úpadce	Celkem	Podíl
Bratislava	114	27%
Košice	44	10%
Banská Bystrica	19	4%
Žilina	14	3%
Nitra	8	2%
Prešov	13	3%
Trnava	8	2%
Komárno	8	2%
Ostatní	195	46%
<b>Celkem</b>	<b>423</b>	<b>100%</b>



# Konkurzy a restrukturalizace na Slovensku – zahájené řízení



Poměr zahájených konkurzních a restrukturalizačních řízení podle typu navrhovatele v **aktuálním měsíci** a za **posledních 12 měsíců**:



# Konkurzy a restrukturalizace na Slovensku – zahájené řízení



Přehled nejvýznamnějších řízení právnických osob v **aktuálním měsíci** podle výše vlastního kapitálu:

## Konkurzní řízení (výběr top 10 a spodních 10):

Pč	Datum události	Spisová značka	IČ	Název	Správce	Vlastní kapitál (v Kč)
1	12.6.2019	32K/3/2019	36344567	VODNÝ SVET, s.r.o.	Slovenská insolvenčná k.s.	1 582 203
2	20.6.2019	8K/31/2019	36303348	Mirex SK, s. r. o.	neuveđen	615 368
3	1.6.2019	30K/6/2019	36592595	ZELENÝ DVOR KOŠICE, s.r.o.	neuveđen	438 002
4	11.6.2019	31K/10/2019	36653012	Fond Seed Capital, k.s.	TETRA INSOLVENCY, k. s.	402 367
5	11.6.2019	23K/3/2019	44405375	SHS Building s.r.o.	neuveđen	301 491
6	28.6.2019	7K/5/2019	36371718	Považské dopravné a priemyselné stavby, s.r.o	neuveđen	210 553
7	26.6.2019	36K/8/2019	44928602	KP STAV SK s. r. o.	neuveđen	174 637
8	27.6.2019	26K/14/2019	44655339	ABASK RECYCLING s.r.o.	neuveđen	173 074
9	8.6.2019	37K/31/2019	31404227	Ferrora resources, a. s.	neuveđen	100 792
10	26.6.2019	4K/7/2019	45320420	estimme, s.r.o.	neuveđen	97 568

Pč	Datum události	Spisová značka	IČ	Název	Správce	Vlastní kapitál (v Kč)
1	21.6.2019	8K/36/2019	35766298	C.SSING, a.s.	Hutňanová Ivana, JUDr.	-5 093 871
2	7.6.2019	8K/12/2019	36364452	EKOWENGEL s. r. o.	Dubeň Ľubomír, Ing.	-2 556 108
3	27.6.2019	32K/8/2019	36644366	PRO UNITED s. r. o.	neuveđen	-2 019 032
4	21.6.2019	8K/35/2019	31323561	EFEKTA, spol. s r.o.	neuveđen	-478 248
5	27.6.2019	32K/9/2019	44460546	BAMEG, s.r.o.	neuveđen	-255 562
6	21.6.2019	8K/37/2019	44725175	Gastro club, s. r. o. v likvidácii	Molnárová Alexandra, JUDr.	-190 397
7	11.6.2019	27K/4/2019	36549304	AJCOR SLOVAKIA, spol. s r.o.	neuveđen	-187 151
8	8.6.2019	31K/3/2019	36806820	YELLOW STONE s.r.o.	neuveđen	-179 447
9	11.6.2019	8K/29/2019	44486405	SEA Energy a. s.	neuveđen	-172 247
10	13.6.2019	9K/4/2019	31623484	ADEX, s.r.o.	Krnáč Štefan, Mgr.	-110 961

## Restrukturalizační řízení:

Pč	Datum události	Spisová značka	IČ	Název	Správce	Vlastní kapitál (v Kč)
1	7.5.2019	8R/1/2019	47047593	BPC s.r.o.	Kubik Peter, JUDr.	-2 354 951
2	16.5.2019	5R/1/2019	45432244	CONTY, s.r.o.	M&L insolvency, k. s.	-425 007
3	22.5.2019	37R/1/2019	43924123	EUROPA SC ZV II a.s.	neuveđen	7 682 848
4	28.5.2019	2R/2/2019	31717811	K' Food Distribution s.r.o.	Oravec Stanislav, JUDr.	109 982

# Konkurzy a restrukturalizace na Slovensku – prohlášené konkurzy a povolené restrukturalizace



Přehled prohlášených konkurzů a povolených restrukturalizací právnických osob v **aktuálním měsíci**:

## Prohlášené konkurzy:

PČ	Datum události	Spisová značka	IČ	Název	Správce	Vlastní kapitál (v Kč)
1	1.6.2019	31K/29/2018	43867651	ILaS MARKET s.r.o.	TETRA INSOLVENCY, k. s.	80 907
2	5.6.2019	32K/16/2018	31698859	Peoples agency s.r.o.	TETRA INSOLVENCY, k. s.	90 359
3	6.6.2019	29K/1/2019	44954476	Qualitech, s.r.o.	Dobiš Marián, JUDr.	115 466
4	6.6.2019	37K/9/2019	45466394	UniCare, s.r.o.	Janček Ľuboš, Ing.	326
5	6.6.2019	4K/14/2018	36644501	ALGAT s.r.o.	Boľoš Matúš, JUDr.	-10 088
6	7.6.2019	37K/53/2018	44778333	J & K corporation, s.r.o.	Kubicová Viera, JUDr.	116 630
7	8.6.2019	38K/2/2019	36349097	RGOGETECH, s.r.o.	Bankruptcy and recovery innovative corporatio	-429 286
8	11.6.2019	1K/8/2018	36603805	Maxmarc s.r.o.	Bírošová Gabriela, JUDr.	0
9	11.6.2019	37K/2/2019	36803618	Codecon Invest, spol. s r.o.	Mihálik Michal, Mgr.	-535 280
10	11.6.2019	4K/3/2019	31575170	Agrochemický podnik, s.r.o.	Kotleba Ivan, JUDr.	2 002 393
11	12.6.2019	28K/1/2019	46565906	Medi-Mat SK s.r.o.	Vargová Veronika, Mgr.	-7 259
12	12.6.2019	28K/2/2019	35946741	EUROBAUMIX, s.r.o. v likvidácii	Zdychavský Miroslav, Mgr. Ing.	0
13	12.6.2019	30K/3/2019	31324711	TEMPUS AWT BAVARIA s.r.o.	Havlátová-Rajczyová Andrea, JUDr.	-1 588 566
14	13.6.2019	2K/7/2018	30840198	INTERMONT a.s.	Pušár Škodová Veronika, JUDr. Ing., PhD.	-3 797 052
15	13.6.2019	38K/9/2019	36307092	GAZZA s.r.o.	Váľková Martina, JUDr.	371 759
16	18.6.2019	36K/5/2019	35834315	B.N.L., s.r.o.	Šefčíková Miriam, Ing., PhD.	2 075 773
17	21.6.2019	32K/3/2019	36344567	VODNÝ SVET, s.r.o.	Slovenská insolvenčná k.s.	1 582 203
18	22.6.2019	32K/4/2019	45343926	EXICO Retail SK, s.r.o.	Kollárová Jana, Ing.	-68 578

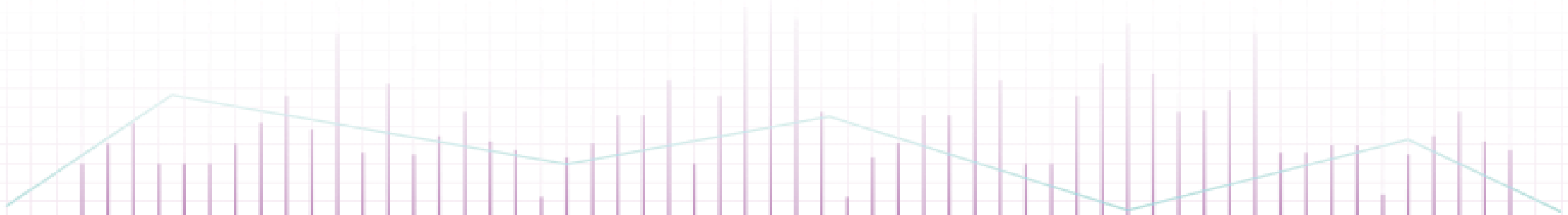
## Povolené restrukturalizace:

PČ	Datum události	Spisová značka	IČ	Název	Správce	Vlastní kapitál (v Kč)
1	15.6.2019	2R/2/2019	31717811	K' Food Distribution s.r.o.; Oravec Stanislav, JUDr.		-1 710 585



---

# Objednání, o nás a omezení





## Máte zájem o detailní analýzy z Insolvenčního rejstříku a Registra úpadcov?

---

Surveillance každý měsíc zveřejňuje podrobné přehledy o nových insolvenčních řízeních, které sestavuje z údajů českého Insolvenčního rejstříku a slovenského Registra úpadcov a které doplňuje o informace z dalších veřejně dostupných databází a zdrojů.

Pokud máte zájem o další detailní analýzy dat z uvedených rejstříků, kontaktujte nás.

# O nás

---



**Surveillance** je specializovaná forenzní agentura zaměřená na vyšetřování sofistikované finanční kriminality páchané managementem a zaměstnanci v segmentu privátních společností a veřejné správy. Surveillance je jediná společnost svého druhu v České a Slovenské republice, jež se specializuje výhradně na vyšetřování a prevenci závažných manažerských podvodů a tzv. kriminality bílých límečků.

Jsme forenzní specialisté s desítkami let zkušeností v oblasti vyšetřování finanční kriminality. Jsme členy respektovaných organizací Association of Certified Fraud Examiners (Asociace certifikovaných vyšetřovatelů podvodů), INSOL Europe, Council of International Investigators a Českého institutu interních auditorů.

## Naše služby:

- Forenzní vyšetřování
- Forenzní podpora během insolvenčního řízení
- Prověřování firem a jednotlivců
- Zajišťování a analýza elektronických důkazů
- Vizualizace podnikových dat
- Forenzní due diligence v M&A
- Podpora advokátních kanceláří ve sporech

## Česká republika:

**Surveillance, s.r.o.**

Opletalova 55, 110 00 Praha 1 –  
Nové Město

IČO: 28253418

IČ DPH: CZ28253418

[www.surveillance.com](http://www.surveillance.com)



## Omezení



Informace uvedené v této zprávě jsou založeny výhradně na výsledcích vyhledávání veřejných informací, které jsme učinili v on-line zdrojích dostupných v České a Slovenské republice. Předpokládali jsme, že tato data a informace jsou přesné, správné a pravdivé a nejsou zavádějící. Nebyli jsme povinni ověřit a ani jsme neověřovali platnost, pravost a integritu těchto dat.

Přestože jsme se pokusili získat co nejaktuálnější a nejúplnější informace, nemáme možnost ani prostředky pro testování přesnosti, úplnosti a pravdivosti informací získaných z veřejných zdrojů. Zdroje informací, které používáme, mohou samy čerpat nebo využívat zprostředkované informace, a nemusejí být proto aktuální a mohou samy spoléhat na informace třetích stran. Neneseme proto žádnou odpovědnost a neručíme za přesnost a úplnost žádné z informací z veřejných zdrojů.

Informace uvedené v této zprávě byly shromážděny na základě prohledávání on-line veřejných zdrojů dostupných v České a Slovenské republice. Přestože informace získané z těchto zdrojů bývají považovány za pravdivé, nemůžeme garantovat jejich věrohodnost.

Neneseme proto žádnou odpovědnost za pravdivost a úplnost informací získaných z těchto zdrojů. Přestože informace získané z těchto zdrojů

bývají všeobecně považovány za přesné, nemůžeme garantovat jejich důvěryhodnost. Taktéž nemůžeme ovlivnit periodicitu, s jakou poskytovatelé údajů aktualizují své záznamy, a proto si uvědomujeme omezenou aktuálnost a důvěryhodnost těchto informací.

Informace jsou získávány z mnoha databází, evidenčních systémů a dalších zdrojů, nad kterými nemáme žádnou kontrolu. Jedná se tak o potenciálně nespolehlivé a nepřesné elektronické zdroje. V těchto případech nemůžeme absolutně ručit za přesnost, úplnost, aktuálnost nebo dostupnost uvedených záznamů ani za vhodnost jednotlivých informací pro uživatele těchto záznamů a údajů.

Údaje v této zprávě jsou poskytovány s vědomím toho, že uživatel se na ně nebude spoléhat jako na jediný možný zdroj informací pro své rozhodování nebo pro zaujetí stanoviska k dalším záležitostem. Tam, kde je to nevyhnutelné, by měl uživatel zvážit potvrzení informací z této zprávy i z dalších dostupných zdrojů.

Zdroje dat:

Česká republika:  
Insolvenční rejstřík: <https://isir.justice.cz>  
Administrativní registr ekonomických subjektů:  
<http://www.info.mfcr.cz/ares/>

Slovensko:  
Register úpadcov: <https://ru.justice.sk>  
Register účtovných závierok:  
<http://www.registeruz.sk>  
Obchodný register: <http://www.orsr.sk/>



**Surveillance, s.r.o.**

**Opletalova 55, 110 00 Praha 1 – Nové Město**

**info@surveillance.com | www.surveillance.com**

© 2018