

## Úpadky právnických osob v České a Slovenské republice



**OBDOBÍ:**

---

od 1.1. 2017 do 31. 7. 2019

**K DATU:**

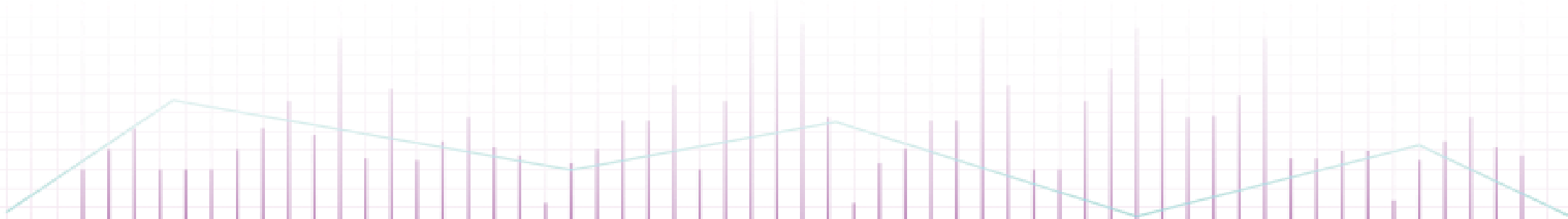
---

31.7.2019



---

# Shrnutí



# SHRNUTÍ: Úpadky právnických osob v České republice a na Slovensku



## Česká republika

- V červenci 2019 bylo podáno 103 insolvenčních návrhů, tj. o 9 návrhů více než v červnu 2019 (92 návrhů).
- V červenci 2019 bylo prohlášeno 59 konkurzů právnických osob, o 14 více než v červnu 2019 (45 konkurzů).
- V červenci 2019 nebyla povolena žádná reorganizace.
- V červenci 2019 byl úpadek řešen formou konkurzu nejčastěji ve firmách existujících 5 až 10 let, které zaměstnávaly méně než 10 pracovníků.
- Základní kapitál 78 % úpadců, kteří skončili v červenci 2019 v konkurzu, nepřevyšoval 1 mil. Kč. Základní kapitál dvou společností v konkurzu byl vyšší než 100 mil. Kč (ROTO Group s.r.o. a OLEO CHEMICAL, a.s.).
- V červenci 2019 byla jedna reorganizace přeměněna v konkurs (společnost OLEO CHEMICAL, a.s.).
- V červenci 2019 spadalo 20 konkurzů právnických osob pod insolvenční správce se zvláštním povolením. Mezi insolvenčními správci se zvláštním povolením dominuje AS ZIZLAVSKY v.o.s. s 26,5 % konkurzů právnických osob za posledních 12 měsíců.

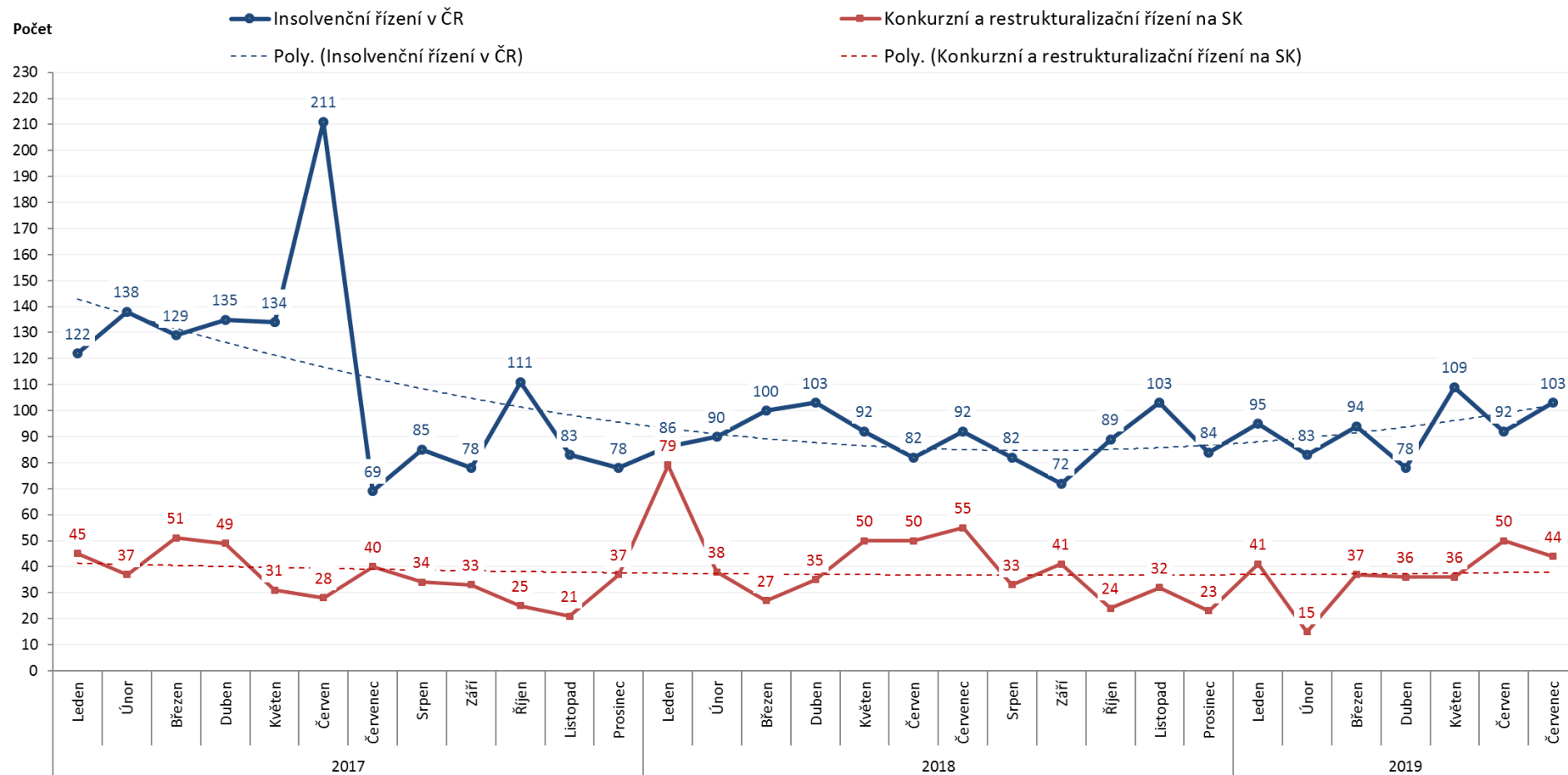
## Slovensko

- V červenci 2019 bylo zahájených 44 konkurzních řízení (50 v červnu 2019) a prohlášeno bylo 17 konkurzů (18 v červnu 2019).
- V červenci 2019 nebyly zahájené žádné restrukturalizační řízení.
- V červenci 2019 byla povolena jedna restrukturalizace (společnost EUROPA SC ZV II a.s.).
- Nejvíce řízení v červenci 2019 bylo zahájeno ve firmách ve věku 10 až 15 let, s počtem zaměstnanců do 10 pracovníků, s bilanční sumou menší než 5 mil. Kč.
- Průměrné vlastní jmění společností v konkurzním řízení v červenci 2019 dosáhlo záporné výše -4,58 mil. Kč, zatímco průměr za posledních 12 měsíců byl v záporné výši -17,4 mil. Kč.
- Průměrné vlastní jmění společností v restrukturalizačním řízení za posledních 12 měsíců bylo v záporné výši -22,4 mil. Kč.
- 41 % návrhů na konkurz nebo restrukturalizaci podali v červenci 2019 samotní dlužníci, 41 % návrhů daňové úřady a 11 % návrhů právnické osoby.

# SHRNUTÍ: Insolvenční řízení v České a Slovenské republice



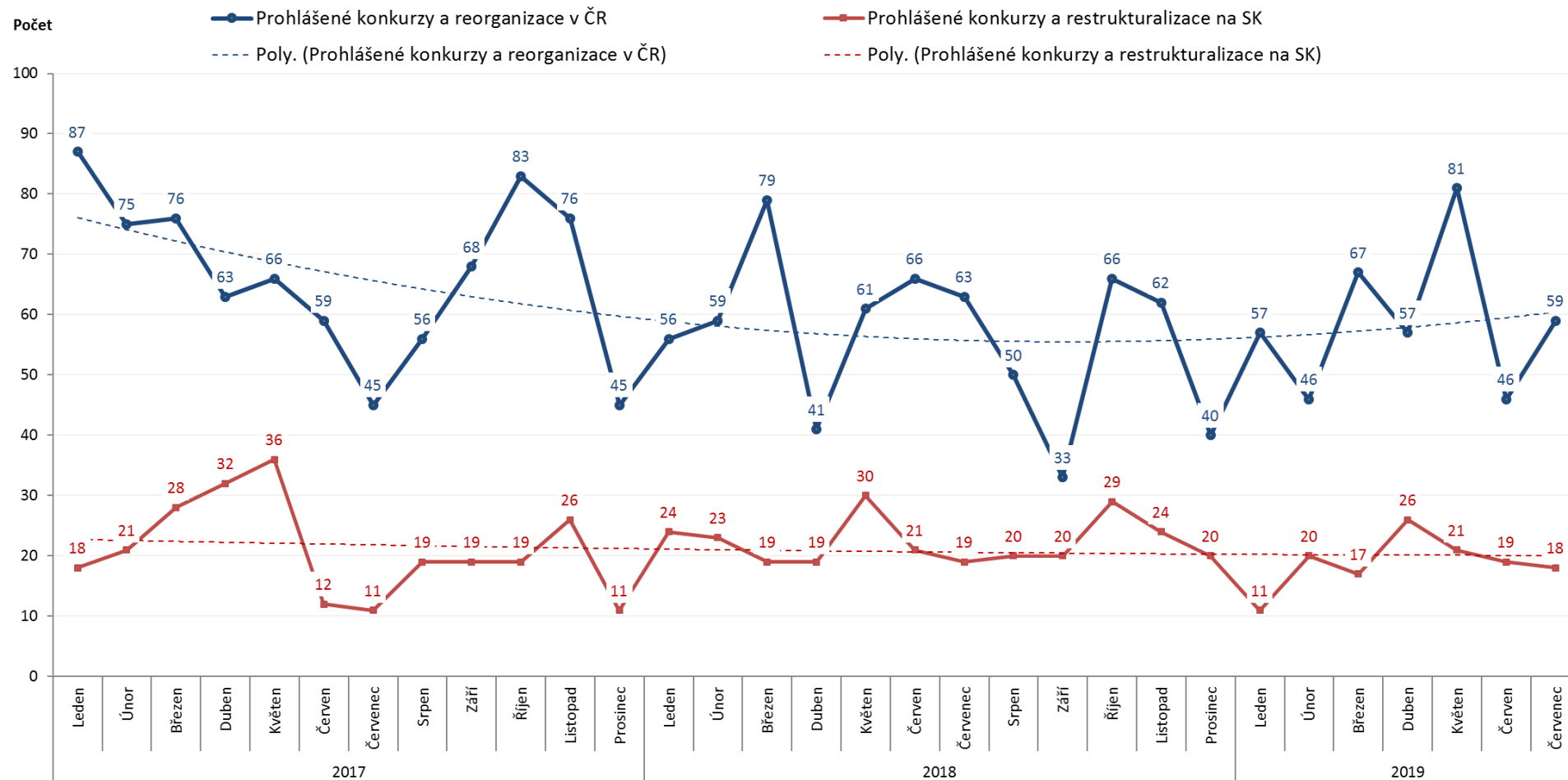
Počet insolvenčních řízení v České republice a konkurzních a restrukturalizačních řízení na Slovensku od 1.1.2017:



# SHRNUTÍ: Konkurzy a reorganizace v České a Slovenské republice



Počet prohlášených konkurzů a reorganizací v České republice a počet prohlášených konkurzů a povolených restrukturalizací na Slovensku od 1.1.2017:



# SHRNUTÍ: Insolvence právnických osob v České republice v červenci 2019



**103**

insolvenčních návrhů

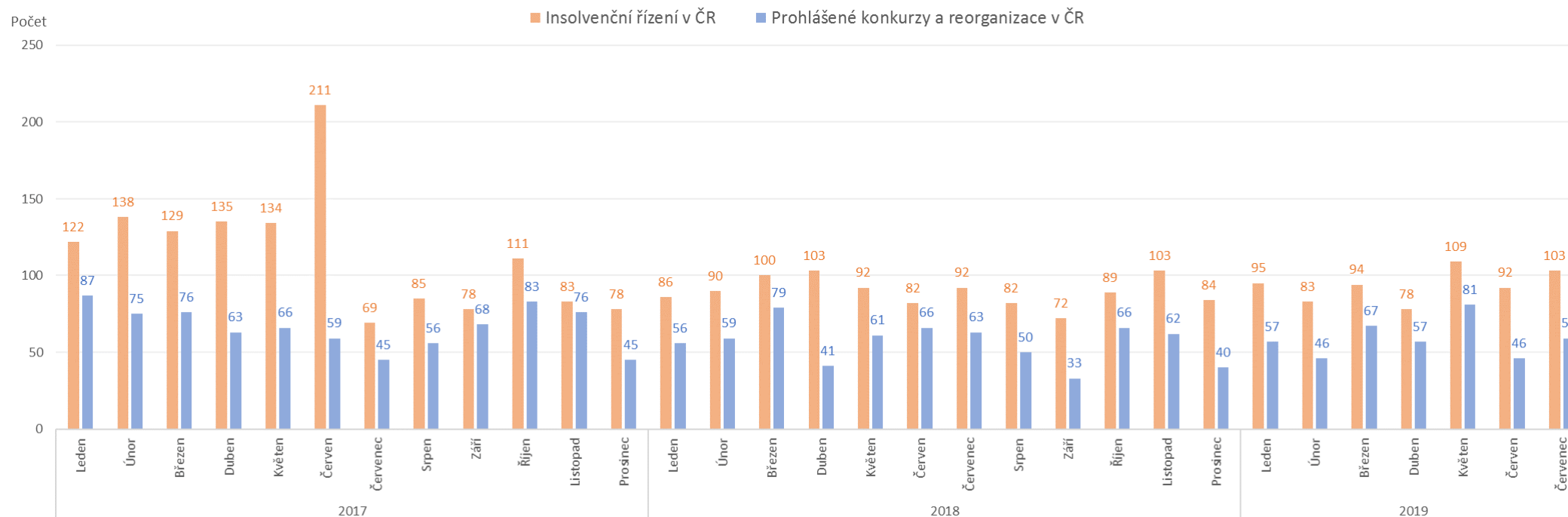
**59**

konkurzů

**0**

reorganizací

Počet podaných insolvenčních návrhů, prohlášených konkurzů a zahájených reorganizací od 1.1.2016:



# SHRNUTÍ: Insolvence právnických osob na Slovensku v červenci 2019



44

zahájených konkurzních řízení

0

zahájených restructuralizačních řízení

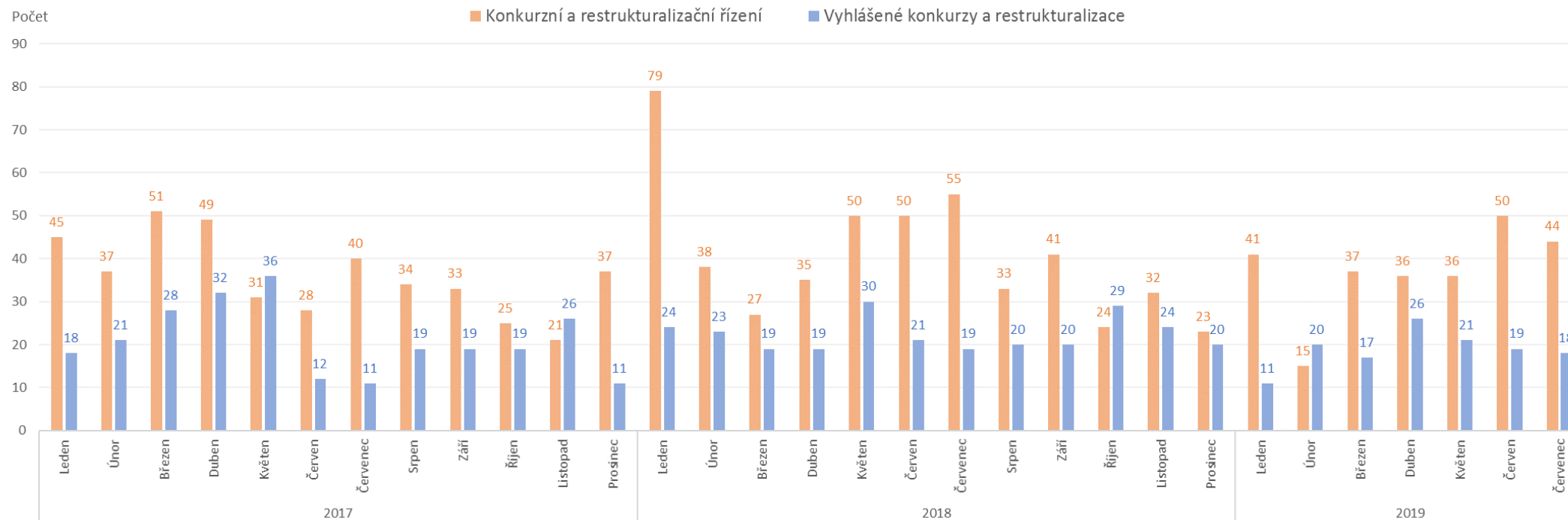
18

prohlášených konkurzů

1

povolená restructuralizace

Počet zahájených konkurzních a restructuralizačních řízení a prohlášených konkurzů od 1.1.2017:





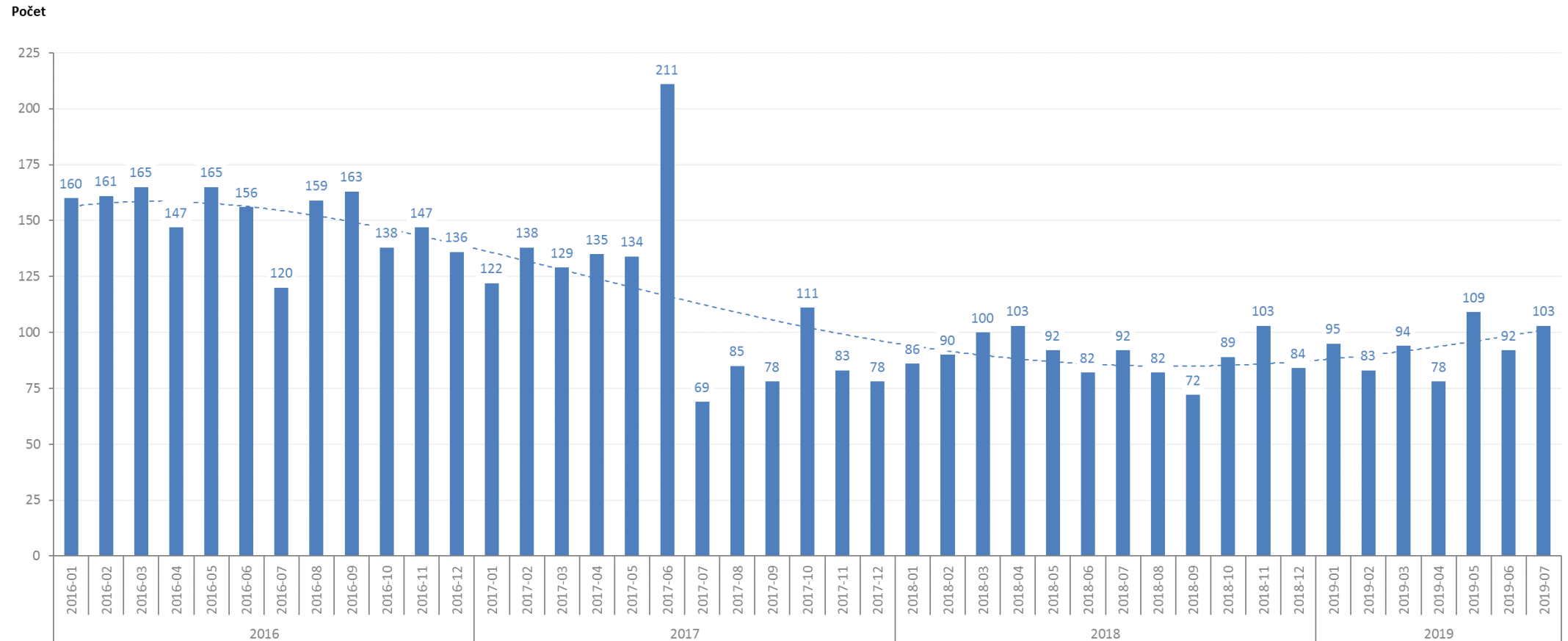
---

# Úpadky právnických osob - Česká republika

# Insolvenční řízení v České republice – insolvenční návrhy



Počet podaných insolvenčních návrhů v jednotlivých měsících od 1.1.2016:

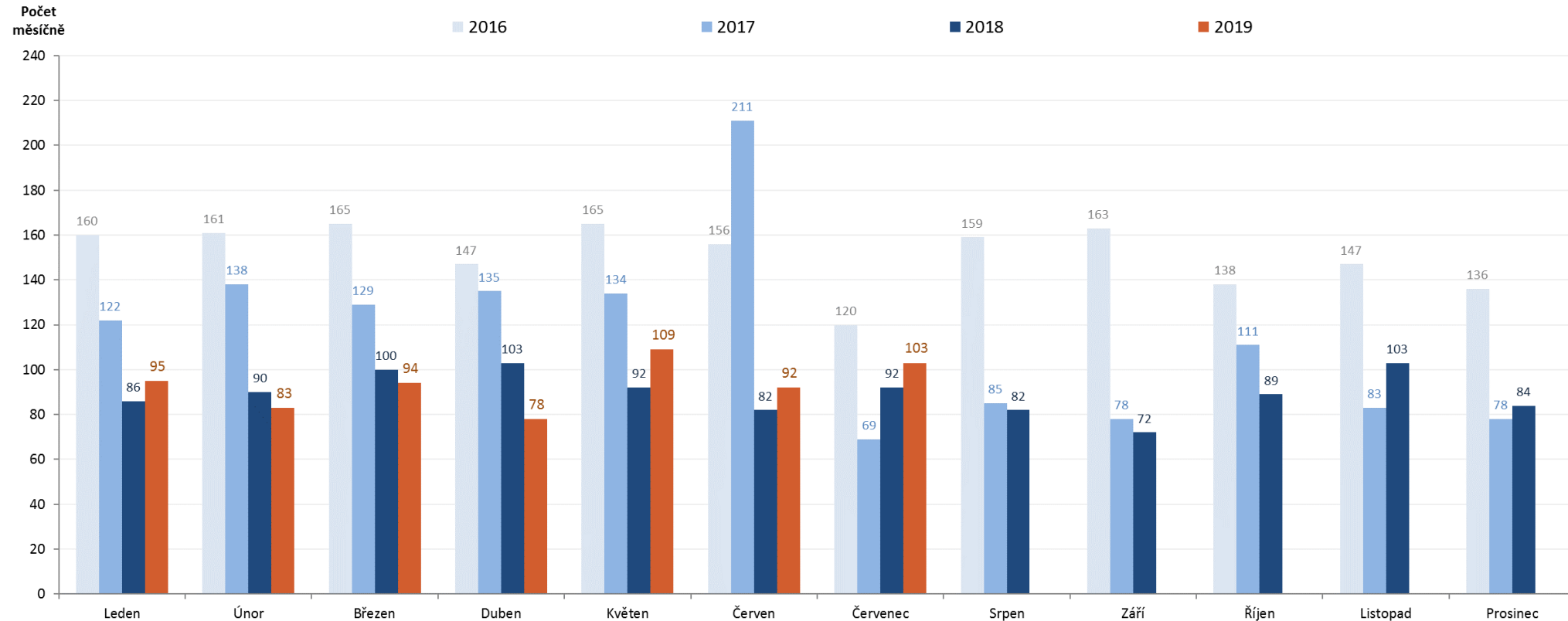


Statistika obsahuje počet podaných insolvenčních návrhů (podle data události „Vyhláška o zahájení insolvenčního řízení“), bez ohledu na jejich pozdější zamítnutí.

# Insolvenční řízení v České republice – insolvenční návrhy



Měsíční porovnání počtu podaných insolvenčních návrhů v letech 2016 až 2019:



Statistika obsahuje počet podaných insolvenčních návrhů (podle data události „Vyhláška o zahájení insolvenčního řízení“), bez ohledu na jejich pozdější zamítnutí.

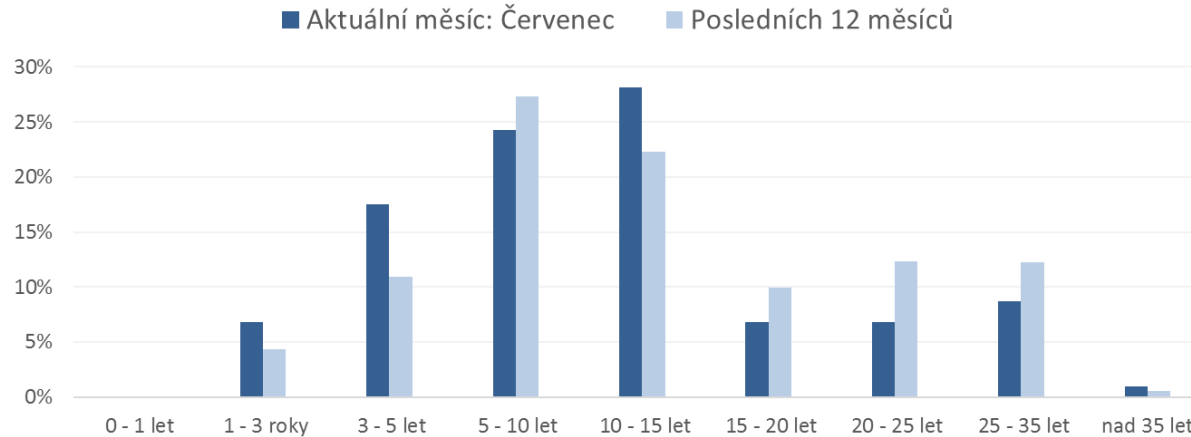
# Insolvenční řízení v České republice – insolvenční návrhy



Počet podaných insolvenčních návrhů **podle věku úpadců** (v letech) v aktuálním měsíci:

## 10 až 15 let

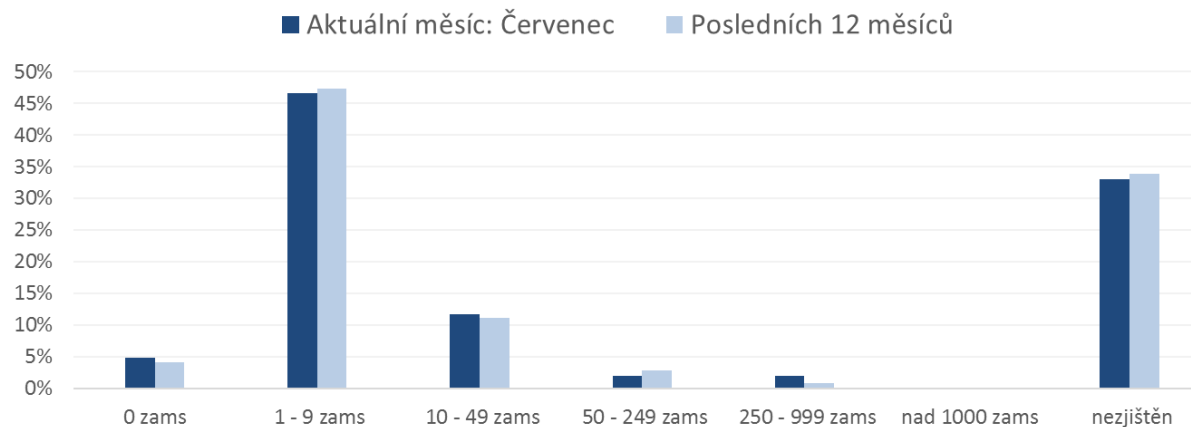
Nejvíce insolvenčních návrhů bylo podáno na firmy se stářím 10 až 15 let.



Počet podaných insolvenčních návrhů **podle počtu zaměstnanců úpadců** v aktuálním měsíci:

## Do 10 zaměstnanců

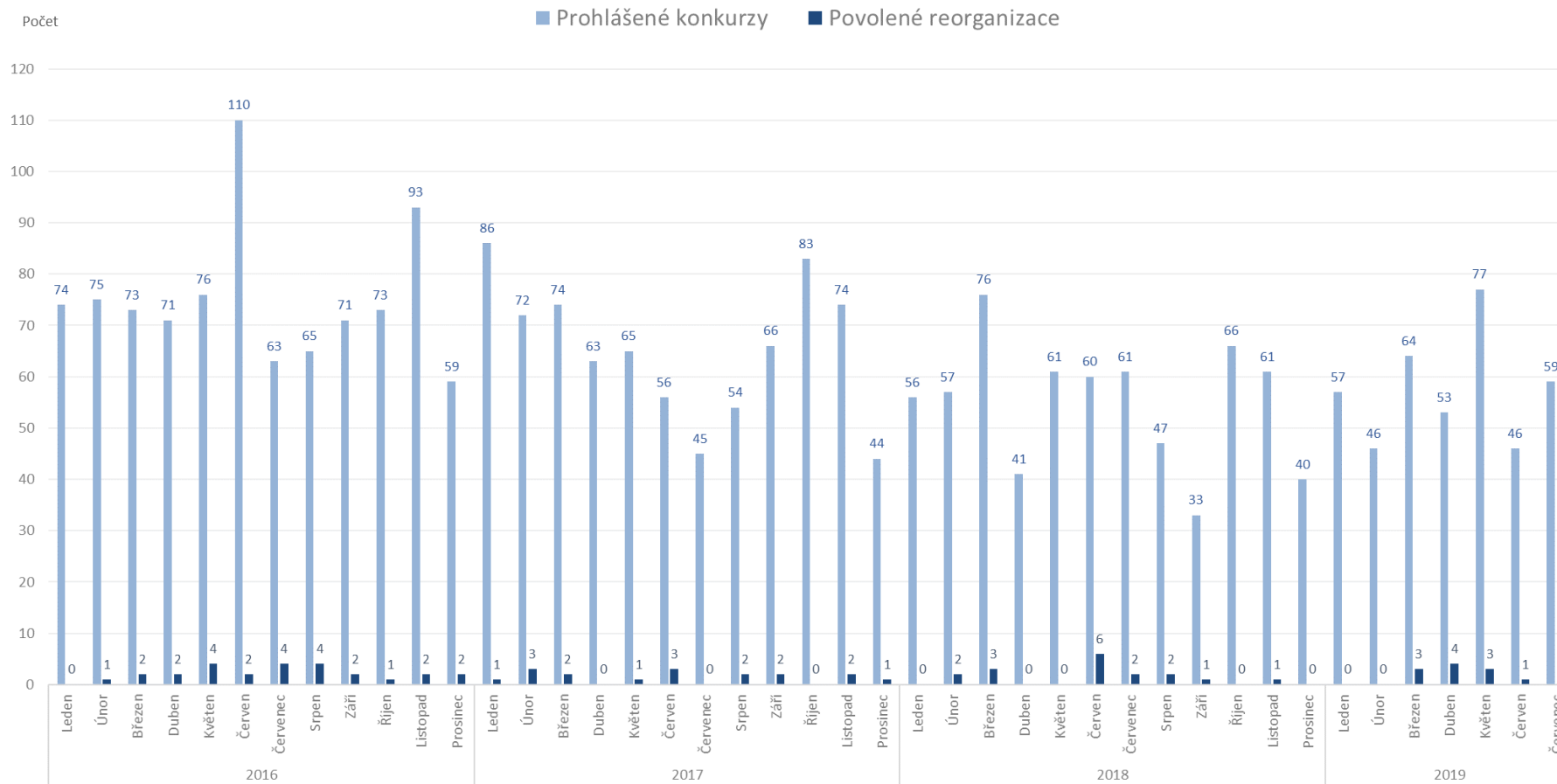
Nejvíce insolvenčních návrhů bylo podáno na firmy s méně než 10-ti zaměstnanci.



# Insolvenční řízení v České republice – konkurzy a reorganizace



Měsíční vývoj počtu konkurzů a reorganizací od 1.1.2016:

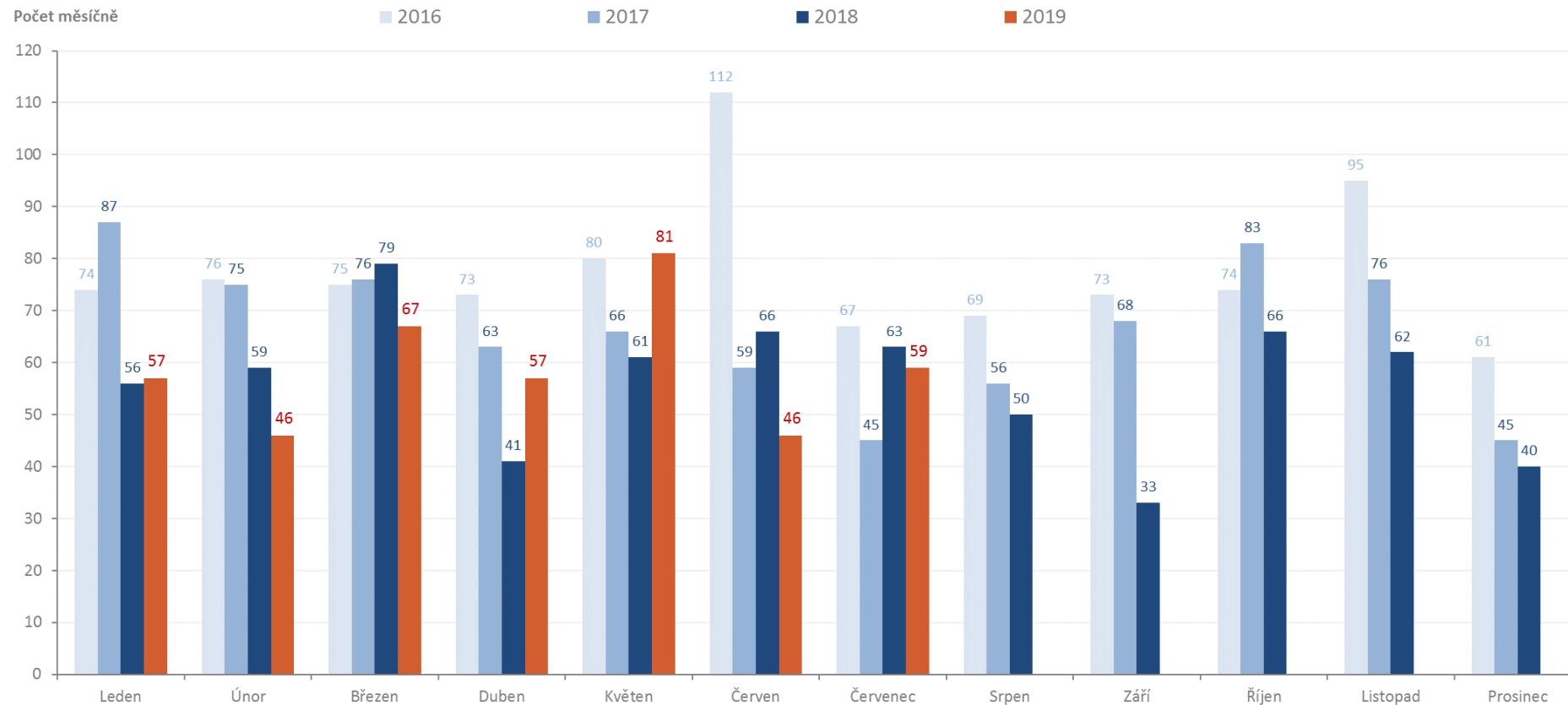


Statistika obsahuje počet prohlášených konkurzů a restrukturalizací v daném měsíci, bez ohledu na jejich pozdější zamítnutí.

# Insolvenční řízení v České republice – konkurzy a reorganizace



Měsíční počty konkurzů a reorganizací v letech 2016 až 2019:



*Statistika obsahuje počet prohlášených konkurzů a restrukturalizací v daném měsíci, bez ohledu na jejich pozdější zamítnutí.*

# Insolvenční řízení v České republice – konkurzy a reorganizace



Měsíční vývoj počtu konkurzů a reorganizací od 1.1.2016:

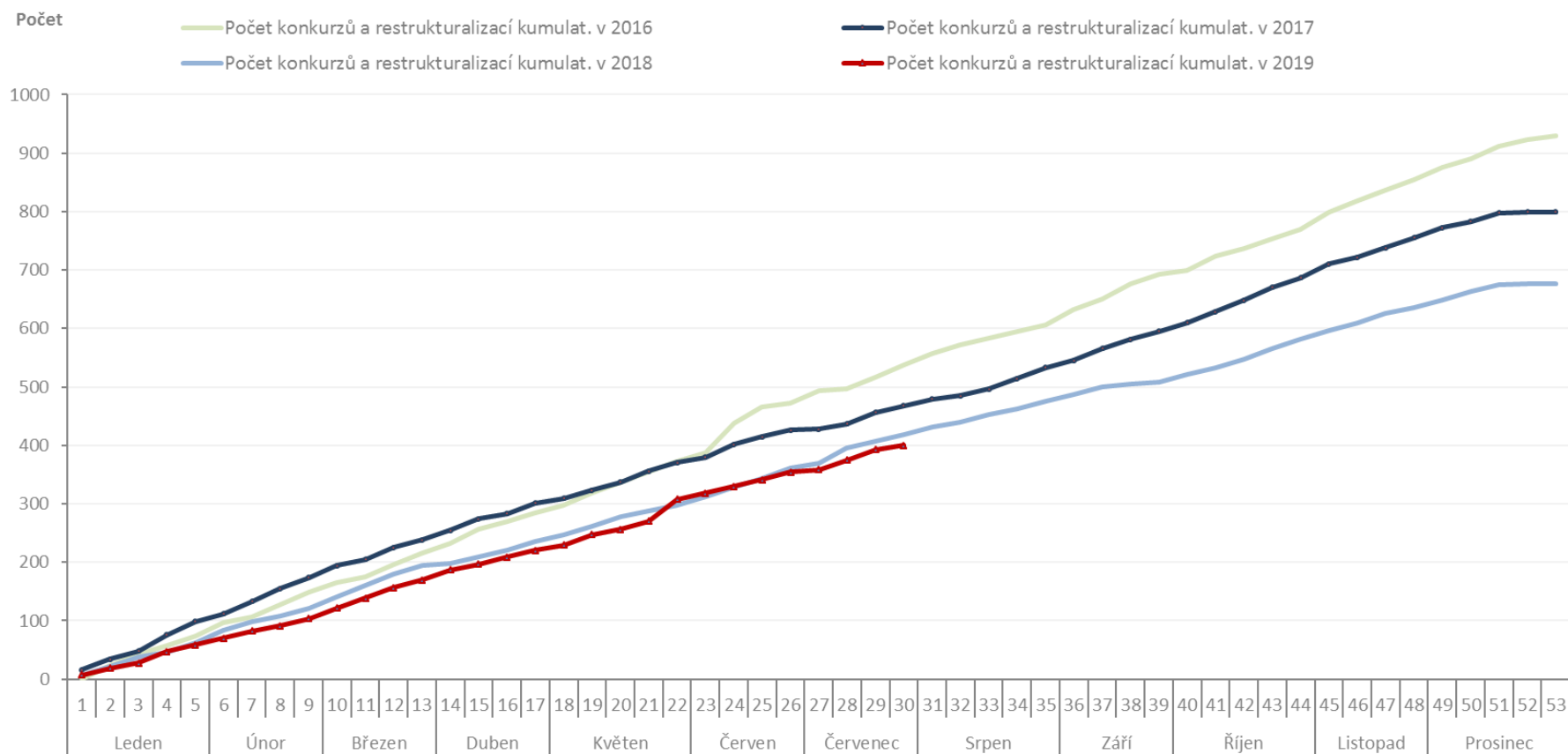
Počet	Konkurzy - měsíčně					Reorganizace - měsíčně					Reorganizace a konkurzy
	2016	2017	2018	2019	<b>Celkem</b>	2016	2017	2018	2019	<b>Celkem</b>	<b>Celkem</b>
Leden	74	86	56	57	<b>273</b>		1			<b>1</b>	<b>274</b>
Únor	75	72	57	46	<b>250</b>	1	3	2		<b>6</b>	<b>256</b>
Březen	73	74	76	64	<b>287</b>	2	2	3	3	<b>10</b>	<b>297</b>
Duben	71	63	41	53	<b>228</b>	2			4	<b>6</b>	<b>234</b>
Květen	76	65	61	78	<b>280</b>	4	1		3	<b>8</b>	<b>288</b>
Červen	110	56	60	45	<b>271</b>	2	3	6	1	<b>12</b>	<b>283</b>
Červenec	63	45	61	59	<b>228</b>	4		2		<b>6</b>	<b>234</b>
Srpen	65	54	48		<b>167</b>	4	2	2		<b>8</b>	<b>175</b>
Září	71	66	32		<b>169</b>	2	2	1		<b>5</b>	<b>174</b>
Říjen	73	83	66		<b>222</b>	1				<b>1</b>	<b>223</b>
Listopad	93	74	61		<b>228</b>	2	2	1		<b>5</b>	<b>233</b>
Prosinec	59	44	40		<b>143</b>	2	1			<b>3</b>	<b>146</b>
<b>Celkem</b>	<b>903</b>	<b>782</b>	<b>659</b>	<b>402</b>	<b>2 746</b>	<b>26</b>	<b>17</b>	<b>17</b>	<b>11</b>	<b>71</b>	<b>2 817</b>

*Statistika obsahuje počet prohlášených konkurzů a reorganizací v daném měsíci, bez ohledu na jejich pozdější zamítnutí.*

# Insolvenční řízení v České republice – konkurzy a reorganizace



Kumulativní vývoj počtu konkurzů a reorganizací v letech 2016 až 2019:



Statistika obsahuje počet prohlášených konkurzů v daném měsíci, bez ohledu na jejich pozdější zamítnutí.

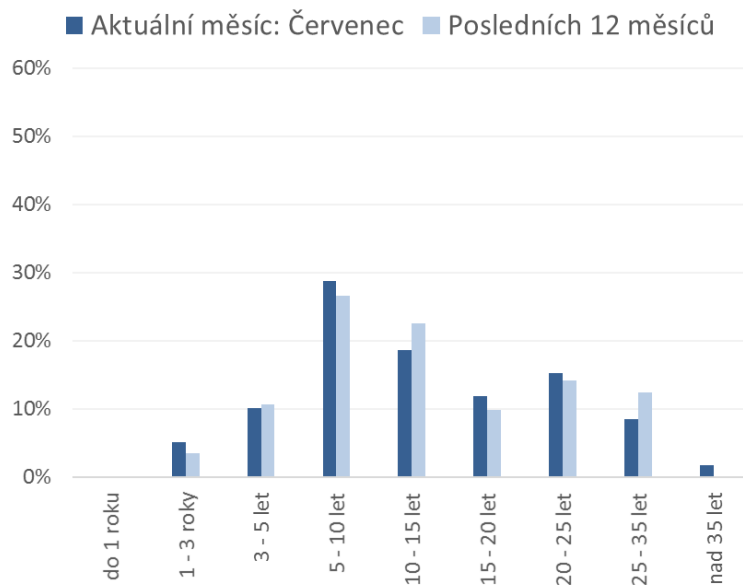
# Insolvenční řízení v České republice – konkurzy (počet konkurzů v aktuálním měsíci)



## Stáří úpadců (v letech):

**5 až 10 let**

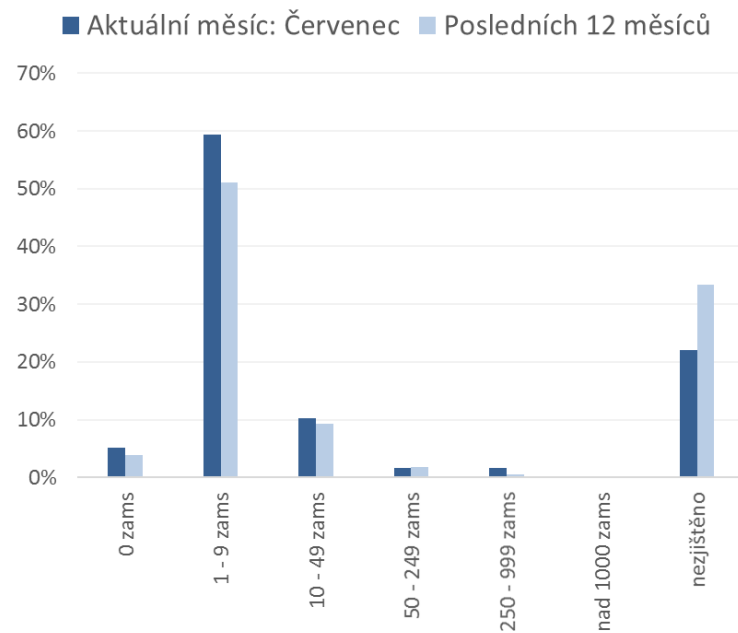
Nejvíce konkurzů proběhlo ve firmách se stářím 5 až 10 let.



## Počet zaměstnanců:

**do 10 zaměstnanců**

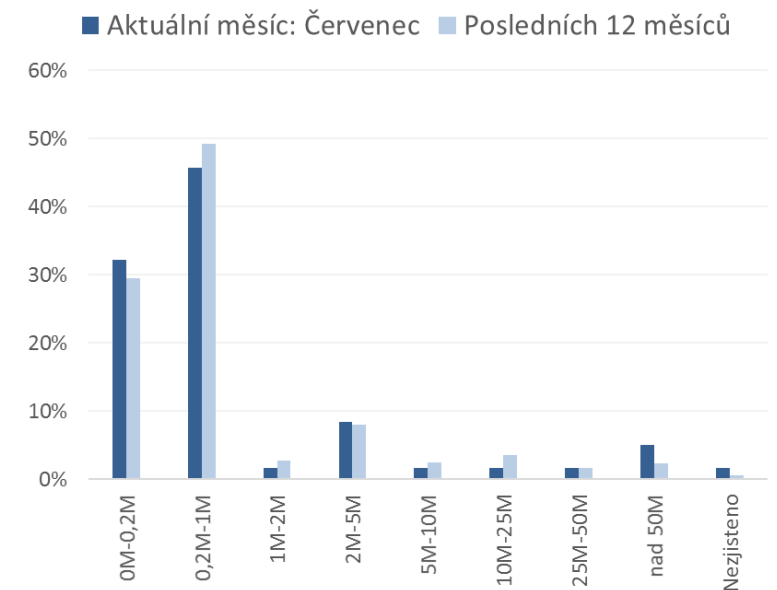
Nejvíce konkurzů proběhlo ve firmách s méně než 10-ti zaměstnanci.



## Základní kapitál:

**0,2 mil. až 1 mil. Kč**

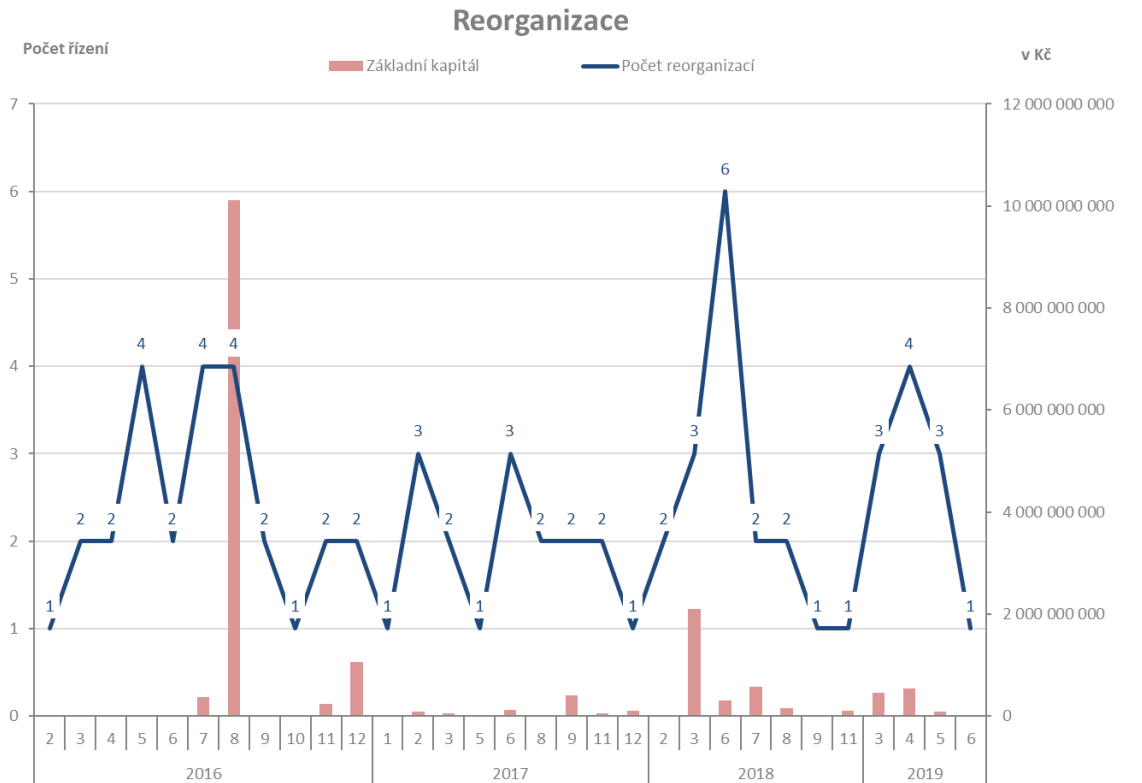
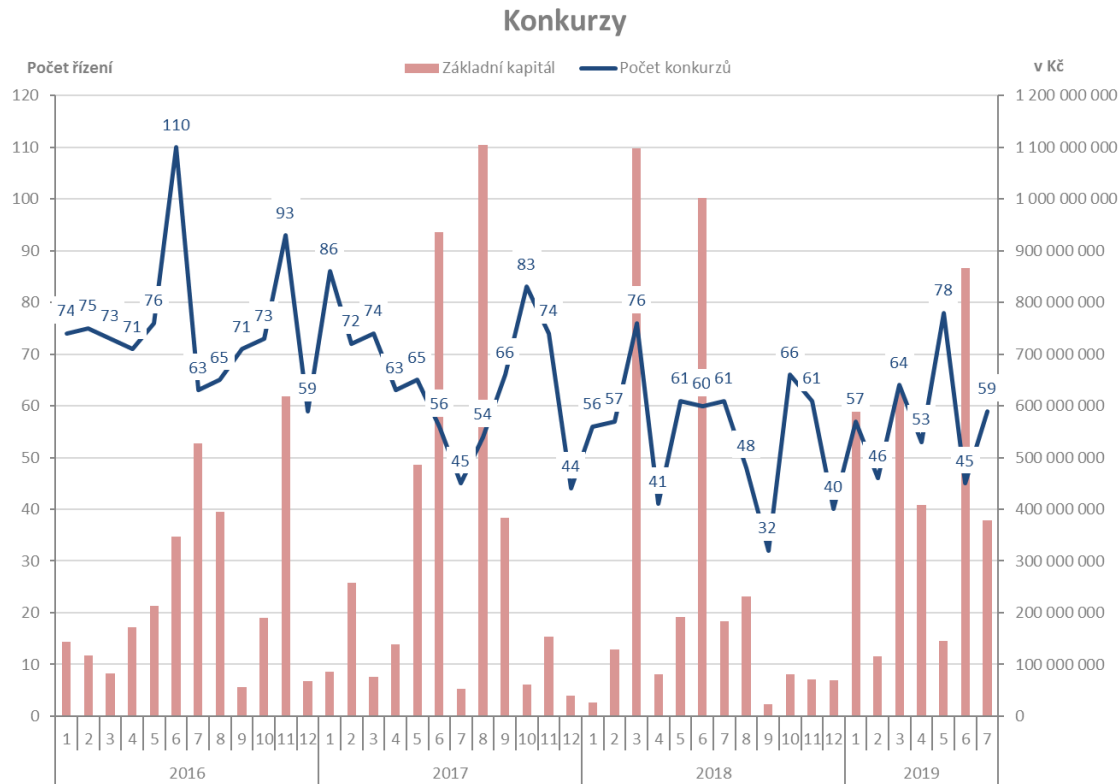
Nejvíce konkurzů proběhlo ve firmách se základním kapitálem od 200 tis. Kč do 1 mil. Kč.



# Insolvenční řízení v České republice – konkurzy



Celkem základní kapitál úpadců v konkurzu a v reorganizaci po měsících (v Kč):



# Insolvenční řízení v České republice – konkurzy



Přehled nejvýznamnějších konkurzů právnických osob v **aktuálním měsíci** podle výše základního kapitálu (výběr nad 200 tis. Kč):

PČ	Spisová značka	Datum vzniku	IČ	Název	Správce	Datum konkurzu	Počet zaměstnanců	Stáří (v letech) - k zahájení ins. říz.	Základní kapitál (v Kč)
1	INS 5027/2019	8.12.2010	24774430	ROTO Group s.r.o.	Popovičová Emília	29.7.2019	1 - 5 zaměstnanců	9	135 863 272
2	INS 2762/2011	19.7.2004	27167909	OLEO CHEMICAL, a.s.	Hanák Jiří	31.7.2019	100 - 199 zaměstnanc	7	100 000 000
3	INS 5961/2018	10.7.1992	45357439	Lamela Electric, a.s.	Indra-Šebesta v.o.s.	19.7.2019	6 - 9 zaměstnanců	26	71 900 000
4	INS 468/2019	12.8.1992	47678283	INVEST HOME s.r.o.	Administrace insolvencí CITY TOWER, v.o.s.	10.7.2019	Neuvedeno	27	29 100 000
5	INS 19883/2018	8.7.2006	27566471	Jatka Nýřany s.r.o.	ISALIS v.o.s. , AS ZIZLAVSKY v.o.s.	18.7.2019	10 - 19 zaměstnanců	13	12 600 000
6	INS 18872/2018	28.11.2002	26303787	CARGO J.B. s.r.o.	HAVLENA v.o.s.	4.7.2019	1 - 5 zaměstnanců	16	5 200 000
7	INS 6423/2019	28.4.2004	26927578	Černoch Transport spol. s r.o.	Vandrovec David	9.7.2019	1 - 5 zaměstnanců	16	4 500 000
8	INS 10165/2019	30.12.2003	26002949	A 2000 Průmyslová elektronika s.r.o.	Z/C/H Legal v.o.s., advokátní kancelář	22.7.2019	25 - 49 zaměstnanců	16	3 000 000
9	INS 13592/2018	17.5.1996	65415612	ICV - Institut certifikovaného vzdělávání s.r.o	Alma insolvence v.o.s.	18.7.2019	1 - 5 zaměstnanců	23	2 500 000
10	INS 11146/2019	10.12.1991	40527000	DREVSKOM s.r.o. v likvidaci	Krčová Soňa	16.7.2019	Neuvedeno	28	2 500 000
11	INS 282/2019	20.12.2007	28264487	BELIZENDE a.s.	Tomko a partneři, v.o.s.	8.7.2019	Neuvedeno	12	2 000 000
12	INS 7834/2019	22.2.2002	25963813	UZENINY KOŘÍNEK s.r.o.	Moravská insolvenční v.o.s.	19.7.2019	25 - 49 zaměstnanců	18	1 352 000
13	INS 3460/2019	1.1.1999	25550110	GOZ METAL s.r.o.	AS ZIZLAVSKY v.o.s., Reichel Marek	17.7.2019	1 - 5 zaměstnanců	21	681 000
14	INS 5225/2019	16.12.2009	29002567	Bio-Nexus, s.r.o.	Janíková Eva	11.7.2019	10 - 19 zaměstnanců	10	542 611

# Insolvenční řízení v České republice – konkurzy



Přehled nejvýznamnějších konkurzů právnických osob v **aktuálním měsíci** podle počtu zaměstnanců (výběr nad 10 zaměstnanců):

PČ	Spisová značka	Datum vzniku	IČ	Název	Správce	Datum konkurzu	Počet zaměstnanců	Stáří (v letech) - k zahájení ins. řiz.	Základní kapitál (v Kč)
1	INS 12383/2015	20.1.2005	26085011	PP Hospitals, s.r.o.	Jánošík David	29.7.2019	250 - 499 zaměstnanců	11	200 000
2	INS 2762/2011	19.7.2004	27167909	OLEO CHEMICAL, a.s.	Hanák Jiří	31.7.2019	100 - 199 zaměstnanců	7	100 000 000
3	INS 19883/2018	8.7.2006	27566471	Jatka Nýřany s.r.o.	ISALIS v.o.s. , AS ZIZLAVSKY v.o.s.	18.7.2019	10 - 19 zaměstnanců	13	12 600 000
4	INS 10165/2019	30.12.2003	26002949	A 2000 Průmyslová elektronika s.r. Z/C/H Legal v.o.s., advokátní kancelář		22.7.2019	25 - 49 zaměstnanců	16	3 000 000
5	INS 7834/2019	22.2.2002	25963813	UZENINY KOŘÍNEK s.r.o.	Moravská insolvenční v.o.s.	19.7.2019	25 - 49 zaměstnanců	18	1 352 000
6	INS 5225/2019	16.12.2009	29002567	Bio-Nexus, s.r.o.	Janíková Eva	11.7.2019	10 - 19 zaměstnanců	10	542 611
7	INS 16669/2018	9.5.2005	27244024	ARTXPRESS s.r.o.	AAA INSOLVENCE OK v.o.s.	17.7.2019	10 - 19 zaměstnanců	14	200 000
8	INS 20385/2018	28.7.2017	06306241	TRILOAD, Cafe restaurant Kaprova ě Langmeier & Co., insolvenční správci v.o.s.		29.7.2019	10 - 19 zaměstnanců	2	1



## Přehled reorganizací právnických osob v roce 2019:

Pč	Datum stavu	Spisová značka	Datum vzniku IČ	Název	Správce	Počet zaměstnanců	Stáří (v letech) - k zahájení ins. říz.	Základní kapitál (v Kč)
1	7.3.2019	INS 140/2019	15.8.1997 25601598	NOEN, a.s.	AS ZIZLAVSKY v.o.s.	100 - 199 zaměstnanců	22	3 000 000
2	22.3.2019	INS 20415/2018	29.12.1990 13694341	EUCIA CZ a.s.	1. správcovská a konkurzní v.o.s.	6 - 9 zaměstnanců	28	2 280 000
3	29.3.2019	INS 13566/2018	31.8.1995 63998076	INEKON GROUP, a.s.	Šotek Ivo	50 - 99 zaměstnanců	23	449 500 000
4	11.4.2019	INS 12656/2018	6.2.1997 25364642	MERKO CZ, a.s.	KOPPA, v.o.s.	50 - 99 zaměstnanců	22	6 300 000
5	18.4.2019	INS 20793/2018	11.3.1997 25266411	ROJEK dřevoobráběcí stroje a.s.	Vandrovec David, Šotek Ivo	25 - 49 zaměstnanců	22	49 980 000
6	18.4.2019	INS 18526/2018	26.9.1990 00508055	ČKD Kutná Hora, a.s.	Lužová Jiřina	250 - 499 zaměstnanců	29	485 000 000
7	18.4.2019	INS 20797/2018	7.2.1995 62065076	ROJEK prodej, spol. s r.o.	TP Insolvence, v.o.s. , Šotek Ivo	10 - 19 zaměstnanců	24	105 000
8	2.5.2019	INS 6309/2019	10.12.2007 28206592	ZOOT a.s.	KONREO, v.o.s.	500 - 999 zaměstnanců	12	2 334 000
9	14.5.2019	INS 5231/2019	12.3.2008 28361806	Oleochem, a.s.	Vlašán Lukáš	100 - 199 zaměstnanců	12	82 000 000
10	28.5.2019	INS 5366/2019	16.6.1999 25838440	COTEX strojírna, s.r.o.	Hýsková Petra	25 - 49 zaměstnanců	20	100 000
11	4.6.2019	INS 4350/2019	22.8.2011 24148865	L88 Investments Prague 1 s.r.o.	Louda Lee	1 - 5 zaměstnanců	8	200 000

# Insolvenční řízení v České republice – reorganizace na konkurz



Přehled reorganizací právnických osob, které byly v roce 2019 přeměněny v konkurz:

Pč	Datum konkurzu	Datum reorganizace	Spisová značka	Datum vzniku	IČ	Název	Správce	Počet zaměstnanců	Stáří (v letech) - k zahájení ins. říz.	Základní kapitál (v Kč)
1	10.1.2019	21.6.2018	INS 8492/2018	17.3.2008	28366085	BOR Biotechnology, a.s.	1. správcovská a konkurzní v.o.s.	10 - 19 zaměstnanců	11	307 000 000
2	29.3.2019	29.3.2019	INS 14437/2017	1.3.1996	64506347	KRÁLOVOPOLSKÁ RIA, a.s.	Šotek Ivo, Administrace insolvencí CITY TOWER, v.o.s.	50 - 99 zaměstnanců	22	103 011 000
3	10.4.2019	26.6.2018	INS 11182/2017	7.4.2009	28335830	OTR Recycling s.r.o.	Tichovský Ivo, Winkelhoferová Lenka	1 - 5 zaměstnanců	9	200 000
4	11.6.2019	12.3.2018	INS 18368/2017	6.5.1994	60196998	A Vest, a.s.	Hýsková Petra	Neuvedeno	24	2 227 200
5	26.6.2019	19.9.2014	INS 29347/2013	6.6.1992	46711201	HEAVY MACHINERY SERVICES a.s.	Hala Ivo, Hýsková Petra	250 - 499 zaměstnanců	22	96 000 000
6	31.7.2019	28.11.2018	INS 2762/2011	19.7.2004	27167909	OLEO CHEMICAL, a.s.	Hanák Jiří	100 - 199 zaměstnanců	7	100 000 000

# Insolvenční řízení v České republice – konkurzy



Přehled počtu konkurzů právnických osob **podle insolvenčních správců** (z důvodu rozsahu jsou jmenovitě uvedeni pouze správci s více než čtyřmi řízeními) za posledních 12 měsíců:

Název / jméno insolvenčního správce	Počet konkurzních řízení												Celkem	Podíl
	2018					2019								
	Srpen	Září	Říjen	Listopad	Prosinec	Leden	Únor	Březen	Duben	Květen	Červen	Červenec		
AS ZIZLAVSKY v.o.s.	1	0	1	4	0	0	0	7	3	0	3	11	<b>30</b>	<b>4,4%</b>
Insolvency Project v.o.s.	2	0	0	8	4	1	2	1	0	0	0	0	<b>18</b>	<b>2,6%</b>
Administrace insolvencí CITY TOWER, v.o.s.	0	0	0	0	1	1	1	4	0	0	8	1	<b>16</b>	<b>2,3%</b>
AAA INSOLVENCE OK v.o.s.	0	0	0	0	0	4	2	1	2	1	1	1	<b>12</b>	<b>1,7%</b>
Insolvenční servis v.o.s.	0	0	0	4	0	0	2	2	1	2	0	0	<b>11</b>	<b>1,6%</b>
Smrčka a Kubálek v.o.s.	0	2	1	0	0	3	0	0	0	1	1	3	<b>11</b>	<b>1,6%</b>
ISALIS v.o.s.	0	0	3	2	0	1	0	0	0	0	0	2	<b>8</b>	<b>1,2%</b>
Insolvenční společnost v.o.s.	1	1	0	1	0	0	0	0	3	0	0	0	<b>6</b>	<b>0,9%</b>
KONREO, v.o.s.	1	1	0	1	0	0	0	0	3	0	0	0	<b>6</b>	<b>0,9%</b>
Brož Jaroslav	0	0	0	1	0	1	0	2	0	0	2	0	<b>6</b>	<b>0,9%</b>
Slavíková Hana	0	0	1	1	1	0	0	0	1	1	0	1	<b>6</b>	<b>0,9%</b>
CURADORES v.o.s.	0	0	2	0	0	2	0	2	0	0	0	0	<b>6</b>	<b>0,9%</b>
Indra-Šebesta v.o.s.	2	0	0	1	0	0	0	0	0	0	1	2	<b>6</b>	<b>0,9%</b>
Jánošík David	1	0	1	1	0	0	0	0	1	0	0	2	<b>6</b>	<b>0,9%</b>
DV Insolvency, v.o.s.	0	0	0	0	0	0	0	0	0	2	3	0	<b>5</b>	<b>0,7%</b>
Vandrovec David	0	0	0	1	0	1	1	0	0	1	0	1	<b>5</b>	<b>0,7%</b>
Tichovský Ivo	0	0	0	0	0	3	0	0	1	1	0	0	<b>5</b>	<b>0,7%</b>
Hýšková Petra	0	0	1	0	0	0	0	0	0	2	2	0	<b>5</b>	<b>0,7%</b>
Horák Martin	0	0	1	0	2	0	0	0	0	1	1	0	<b>5</b>	<b>0,7%</b>
Ostatní	45	28	57	40	34	44	43	47	42	67	30	37	<b>514</b>	<b>74,8%</b>
<b>Celkem</b>	<b>53</b>	<b>32</b>	<b>68</b>	<b>65</b>	<b>42</b>	<b>61</b>	<b>51</b>	<b>66</b>	<b>57</b>	<b>79</b>	<b>52</b>	<b>61</b>	<b>687</b>	<b>100,0%</b>
<i>Podíl</i>	<i>8%</i>	<i>5%</i>	<i>10%</i>	<i>9%</i>	<i>6%</i>	<i>9%</i>	<i>7%</i>	<i>10%</i>	<i>8%</i>	<i>11%</i>	<i>8%</i>	<i>9%</i>	<i>100%</i>	

*V případě působení více správců v rámci jednoho konkurzu, byl takový konkurz přidán do statistiky víckrát.*

# Insolvenční řízení v České republice – konkurzy



Přehled počtu všech konkurzů právnických osob insolvenčních správců se zvláštním povolením za posledních 12 měsíců:

PC	Název / jméno insolvenčního správce	Počet konkurzních řízení												Celkem	Podíl
		2018					2019								
		Srpen	Září	Říjen	Listopad	Prosinec	Leden	Únor	Březen	Duben	Květen	Červen	Červenec		
1	AS ZIZLAVSKY v.o.s.	1	0	1	4	0	0	0	7	3	0	3	11	30	26,5%
2	Smrčka a Kubálek v.o.s.	0	2	1	0	0	3	0	0	0	1	1	3	11	9,7%
3	Jánošík David	1	0	1	1	0	0	0	0	1	0	0	2	6	5,3%
4	Brož Jaroslav	0	0	0	1	0	1	0	2	0	0	2	0	6	5,3%
5	KONREO, v.o.s.	1	1	0	1	0	0	0	0	3	0	0	0	6	5,3%
6	Vandrovec David	0	0	0	1	0	1	1	0	0	1	0	1	5	4,4%
7	Hýsková Petra	0	0	1	0	0	0	0	0	0	2	2	0	5	4,4%
8	Šotek Ivo	0	0	0	0	0	1	0	1	0	2	0	0	4	3,5%
9	Louda Lee	0	0	0	0	0	0	0	0	1	0	3	0	4	3,5%
10	Winkelhoferová Lenka	0	0	0	2	0	0	0	0	2	0	0	0	4	3,5%
11	Novák Michal	0	1	1	0	0	0	0	0	0	1	0	0	3	2,7%
12	Cihelková Monika	0	0	0	0	0	0	0	1	0	0	1	1	3	2,7%
13	Fabian Pavel	1	0	0	0	1	0	0	0	0	0	1	0	3	2,7%
14	Hart & Partners, v.o.s.	1	0	0	0	0	0	1	0	0	1	0	0	3	2,7%
15	EF Insolvence v.o.s.	0	0	1	0	0	0	0	1	0	0	0	0	2	1,8%
16	Insolvenční agentura v.o.s.	1	0	0	1	0	0	0	0	0	0	0	0	2	1,8%
17	INSOL.UTION, v.o.s.	0	0	0	0	0	0	0	0	0	0	0	2	2	1,8%
18	Martínková Kateřina	0	0	0	0	1	0	0	0	1	0	0	0	2	1,8%
19	Vlašán Lukáš	0	0	0	0	0	0	0	0	0	1	1	0	2	1,8%
20	Jinochová Matyášová Martina	0	0	0	0	0	0	0	1	1	0	0	0	2	1,8%
21	Kotaba a spol.	0	0	1	0	0	0	0	0	0	0	1	0	2	1,8%
22	VPI CZ, v.o.s.	0	0	0	0	1	0	0	0	0	0	0	0	1	0,9%
23	Zrůstek a partneři v.o.s.	0	0	0	0	0	0	1	0	0	0	0	0	1	0,9%
24	TP Insolvence, v.o.s.	0	0	0	0	0	1	0	0	0	0	0	0	1	0,9%
25	1. správcovská a konkurzní v.o.s.	0	0	0	0	0	1	0	0	0	0	0	0	1	0,9%
26	Langmeier Jan	0	1	0	0	0	0	0	0	0	0	0	0	1	0,9%
27	KOPPA, v.o.s.	1	0	0	0	0	0	0	0	0	0	0	0	1	0,9%
<b>Celkem</b>		<b>7</b>	<b>5</b>	<b>7</b>	<b>11</b>	<b>3</b>	<b>8</b>	<b>3</b>	<b>13</b>	<b>12</b>	<b>9</b>	<b>15</b>	<b>20</b>	<b>113</b>	<b>100,0%</b>
<i>Podíl</i>		<i>6%</i>	<i>4%</i>	<i>6%</i>	<i>10%</i>	<i>3%</i>	<i>7%</i>	<i>3%</i>	<i>12%</i>	<i>11%</i>	<i>8%</i>	<i>13%</i>	<i>18%</i>	<i>100%</i>	

V případě působení více správců v rámci jednoho konkurzu, byl takový konkurz přidán do statistiky víckrát.

# Insolvenční řízení v České republice – věřitelé dlužníků / právnických osob



Přehled 25 úpadců s nejvyšším počtem **zahraničních** věřitelů s přihlášenými pohledávkami v období od 1.1.2019:

PČ	Název úpadce	Počet zahraničních věřitelů							Celkem
		2019							
		Leden	Únor	Březen	Duben	Květen	Červen	Červenec	
1	ZOOT a.s.	0	0	0	0	1	5	22	<b>28</b>
2	PSJ, a. s.	1	6	1	4	0	0	0	<b>12</b>
3	FLIX.TV s.r.o.	1	9	1	0	0	0	0	<b>11</b>
4	Oleochem, a.s.	0	0	0	0	0	2	8	<b>10</b>
5	Flash Steel Power, a.s.	3	0	3	3	0	0	0	<b>9</b>
6	ČKD Kutná Hora, a.s.	4	5	0	0	0	0	0	<b>9</b>
7	MERKO CZ, a.s.	6	0	0	1	0	0	0	<b>7</b>
8	MADISON, spol. s r.o.	1	1	1	0	0	1	2	<b>6</b>
9	HUNTERS Security s.r.o.	0	1	0	2	2	0	0	<b>5</b>
10	MM+HU TRANSPED s.r.o.	1	1	1	0	0	1	1	<b>5</b>
11	Gräther - Tlakové lití spol. s r.o.	5	0	0	0	0	0	0	<b>5</b>
12	SACUM s.r.o.	0	1	2	0	2	0	0	<b>5</b>
13	NOEN, a.s.	0	0	1	0	4	0	0	<b>5</b>
14	INEKON GROUP, a.s.	1	3	0	0	0	0	0	<b>4</b>
15	G.A.M. HEAT spol. s r.o.	0	0	0	1	1	2	0	<b>4</b>
16	Luboš Kaiser, s.r.o.	4	0	0	0	0	0	0	<b>4</b>
17	VELVET International s. r. o.	0	4	0	0	0	0	0	<b>4</b>
18	X - TRADING s.r.o.	0	0	0	1	2	0	0	<b>3</b>
19	TiP, s.r.o.	0	1	2	0	0	0	0	<b>3</b>
20	Investment Consulting Limited, Ltd, s.r.o. v likvidaci	0	0	3	0	0	0	0	<b>3</b>
21	PLANET DRINKS s.r.o.	0	0	0	2	1	0	0	<b>3</b>
22	Aponia Software, s.r.o.	3	0	0	0	0	0	0	<b>3</b>
23	Trávníček-Svitavy, s.r.o.	0	0	0	0	2	0	1	<b>3</b>
24	TRILOAD Invest s.r.o.	0	1	0	1	0	0	0	<b>2</b>
25	HONKYS a.s.	0	1	0	0	0	0	1	<b>2</b>
	Ostatní	21	13	33	25	19	16	10	<b>137</b>
	<b>Celkem</b>	<b>51</b>	<b>47</b>	<b>48</b>	<b>40</b>	<b>34</b>	<b>27</b>	<b>45</b>	<b>292</b>

Statistika obsahuje přehled počtu pohledávek věřitelů v insolvenčních řízeních, která byla zahájena pouze v roce 2017, 2018 a 2019.

# Insolvenční řízení v České republice – věřitelé dlužníků / právnických osob



## Přehled přihlášených pohledávek bankovními věřiteli v období od 1.1.2019:

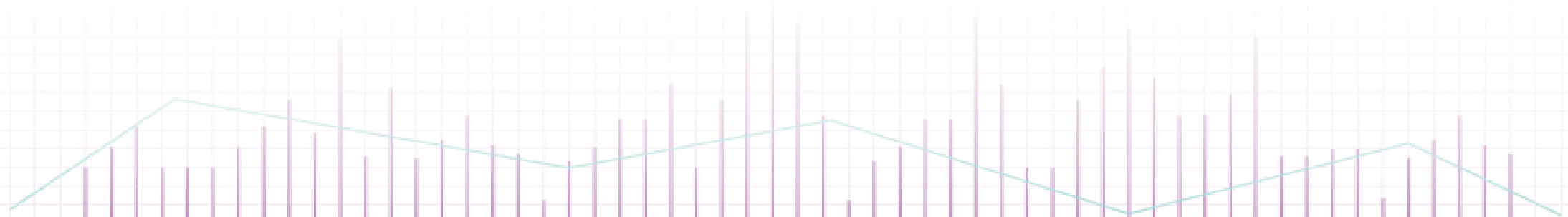
PČ	Název věřitele	Počet přihlášek pohledávek bankovních věřitelů							Celkem
		2019							
		Leden	Únor	Březen	Duben	Květen	Červen	Červenec	
1	Komerční banka, a.s.	41	16	18	13	9	9	11	117
2	Československá obchodní banka, a. s.	14	9	17	13	7	8	5	73
3	Českomoravská záruční a rozvojová banka, a.s.	1	7	10	6	11	6	13	54
4	Česká spořitelna a.s.	7	2	5	11	2	12	10	49
5	Raiffeisenbank a.s.	4	3	8	5	6	5	3	34
6	MONETA Money Bank, a.s.	3	17	2	5	3	1	3	34
7	TRINITY BANK a.s.	12	8	0	0	0	0	3	23
8	UniCredit Bank Czech Republic and Slovakia, a.s.	2	1	4	0	0	4	2	13
9	Mezinárodní investiční banka	0	0	0	5	2	0	0	7
10	Česká exportní banka, a.s.	0	4	0	0	1	0	0	5
11	Oberbank AG	0	2	1	1	0	0	1	5
12	Banka CREDITAS a.s.	3	0	0	1	0	0	0	4
13	Equa bank a.s.	0	2	0	0	2	0	0	4
14	Sberbank CZ, a.s.	1	0	1	0	0	0	2	4
15	Citibank Europe plc	0	0	2	1	0	0	0	3
16	HSBC Bank plc	0	0	1	1	0	0	0	2
17	Tatra banka, a.s.	0	0	0	2	0	0	0	2
18	Türkiye İhracat Kredi Bankası A. Ş.	0	0	2	0	0	0	0	2
19	COMMERZBANK Aktiengesellschaft	0	2	0	0	0	0	0	2
20	Fio banka, a.s.	0	0	1	0	1	0	0	2
21	Waldviertler Sparkasse Bank AG	1	0	0	0	1	0	0	2
22	Hypoteční banka, a. s.	0	0	0	0	0	1	0	1
23	NOVA LJUBLJANSKA BANKA d.d., Ljubljana	0	0	0	0	0	0	1	1
24	Raiffeisenlandesbank Niederösterreich-Wien AG	0	0	0	0	1	0	0	1
25	Volksbank Raiffeisenbank Nordoberpfalz eG	0	0	0	1	0	0	0	1
26	Všeobecná úverová banka, a.s.	0	1	0	0	0	0	0	1
27	PPF banka a.s.	1	0	0	0	0	0	0	1
	<b>Celkem</b>	<b>90</b>	<b>74</b>	<b>72</b>	<b>65</b>	<b>46</b>	<b>46</b>	<b>54</b>	<b>447</b>

Statistika obsahuje přehled počtu pohledávek věřitelů v insolvenčních řízeních, která byla zahájena pouze v roce 2017, 2018 a 2019.



---

# Úpadky právnických osob - Slovensko





## Konkurzy a restrukturalizace na Slovensku - souhrn

### Konkurzy v aktuálním měsíci:

**44** zahájených konkurzních řízení

**16** zastavených konkurzních řízení

**17** prohlášených konkurzů

**11** zrušených konkurzů

### Restrukturalizace v aktuálním měsíci:

**žádné** zahájené restrukturalizační řízení

**žádné** zastavené restrukturalizační řízení

**1** povolená restrukturalizace

**1** ukončená restrukturalizace

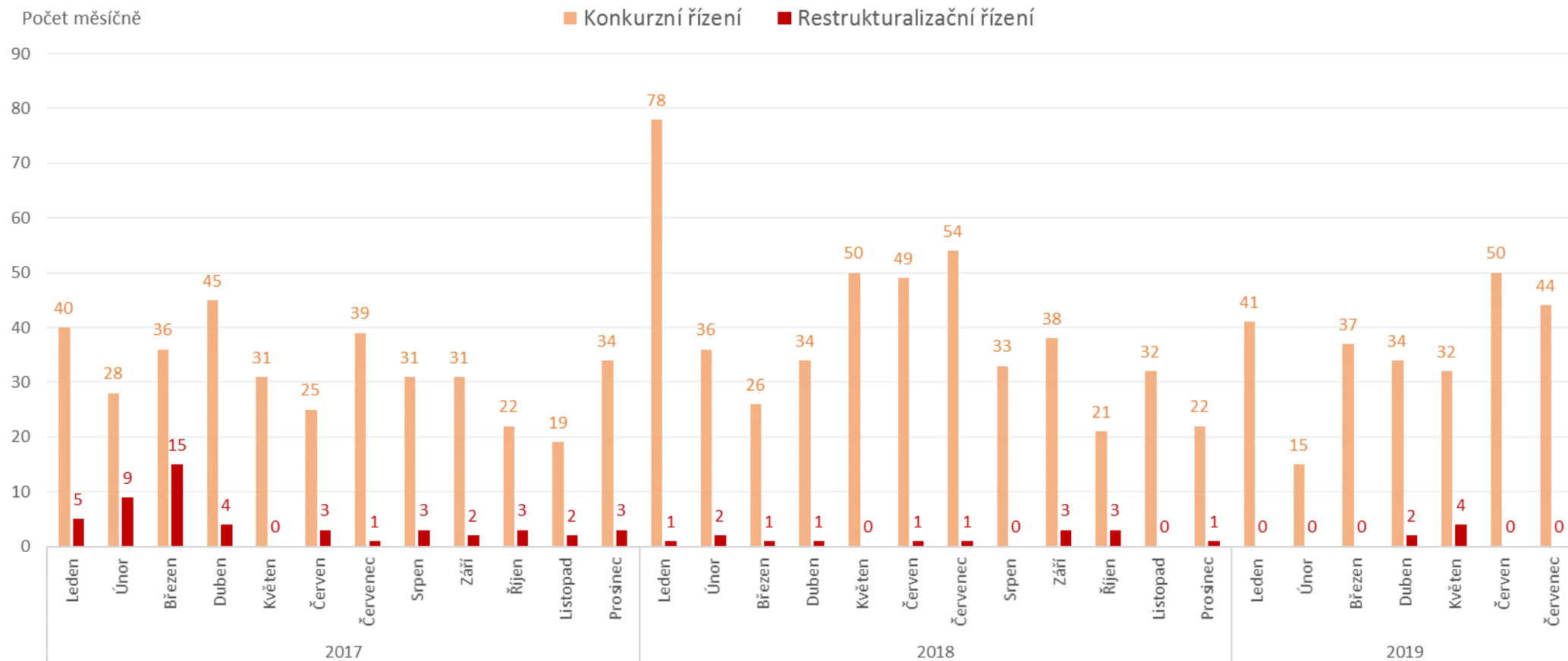
### Počet podle typu události za posledních 12 měsíců:

Typ události	Období zahájení řízení	2018					2019							Celkem
		Srpen	Září	Říjen	Listopad	Prosinec	Leden	Únor	Březen	Duben	Květen	Červen	Červenec	
Zahájené konkurzní řízení	v období od 1.1.2017	33	38	21	32	22	41	15	37	34	32	50	44	<b>399</b>
Zastavené konkurzní řízení	včetně řízení před 01.01.2017	23	20	20	18	14	11	8	13	9	11	12	16	<b>175</b>
Přerušené konkurzní řízení	včetně řízení před 01.01.2017	1						1					1	<b>3</b>
Prohlášený konkurz	včetně řízení před 01.01.2017	19	20	27	21	19	11	20	17	26	17	18	17	<b>232</b>
Zrušený konkurz	včetně řízení před 01.01.2017	18	14	13	17	10	13	23	15	12	23	15	11	<b>184</b>
Zahájené restrukturalizační řízení	v období od 1.1.2017		3	3		1				2	4			<b>13</b>
Zastavené restrukturalizační řízení	včetně řízení před 01.01.2017													<b>0</b>
Povolená restrukturalizace	včetně řízení před 01.01.2017	1		2	3	1					4	1	1	<b>13</b>
Ukončená restrukturalizace	včetně řízení před 01.01.2017	1	3	1		3	1	2	1	1	1	1	1	<b>16</b>

# Konkurzy a restrukturalizace na Slovensku – zahájené řízení



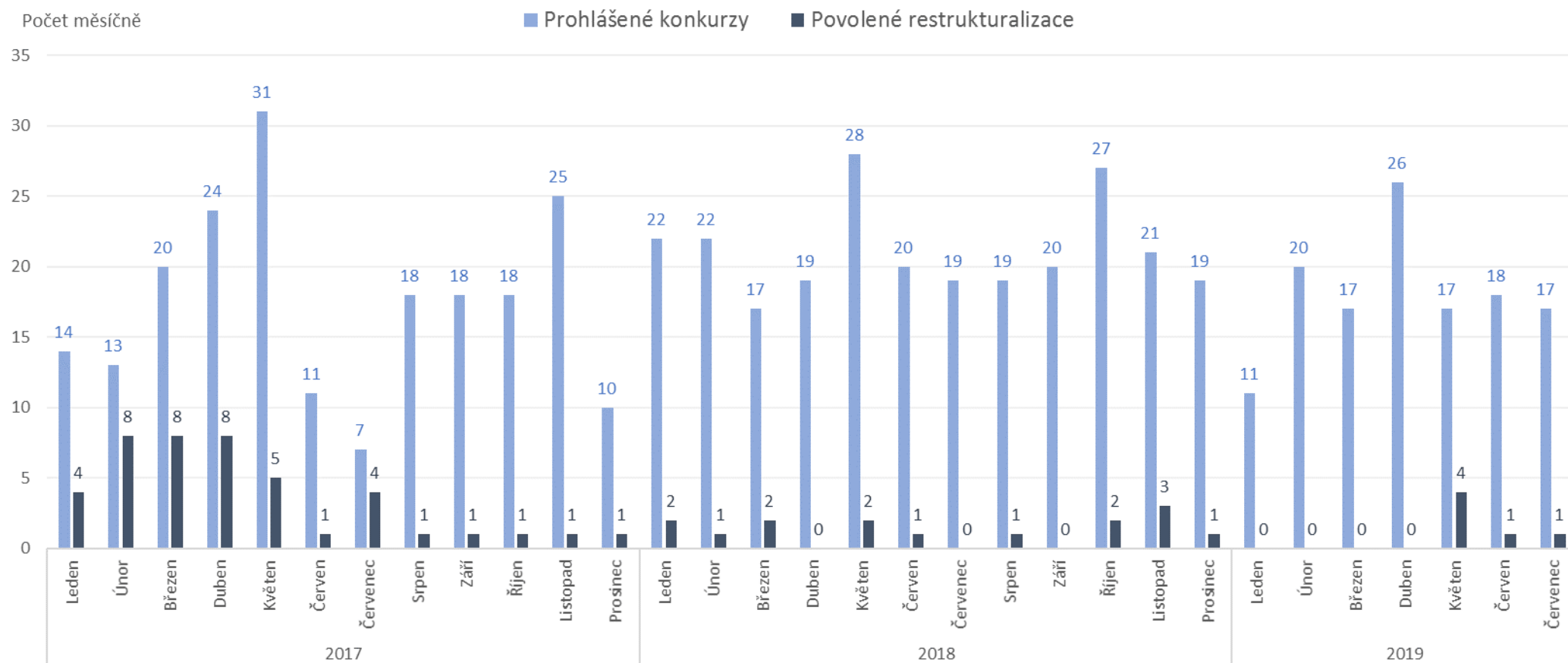
Počet zahájených konkurzních a restrukturalizačních řízení po měsících od 1. 1. 2017:



# Konkurzy a restrukturalizace na Slovensku – konkurzy a restrukturalizace



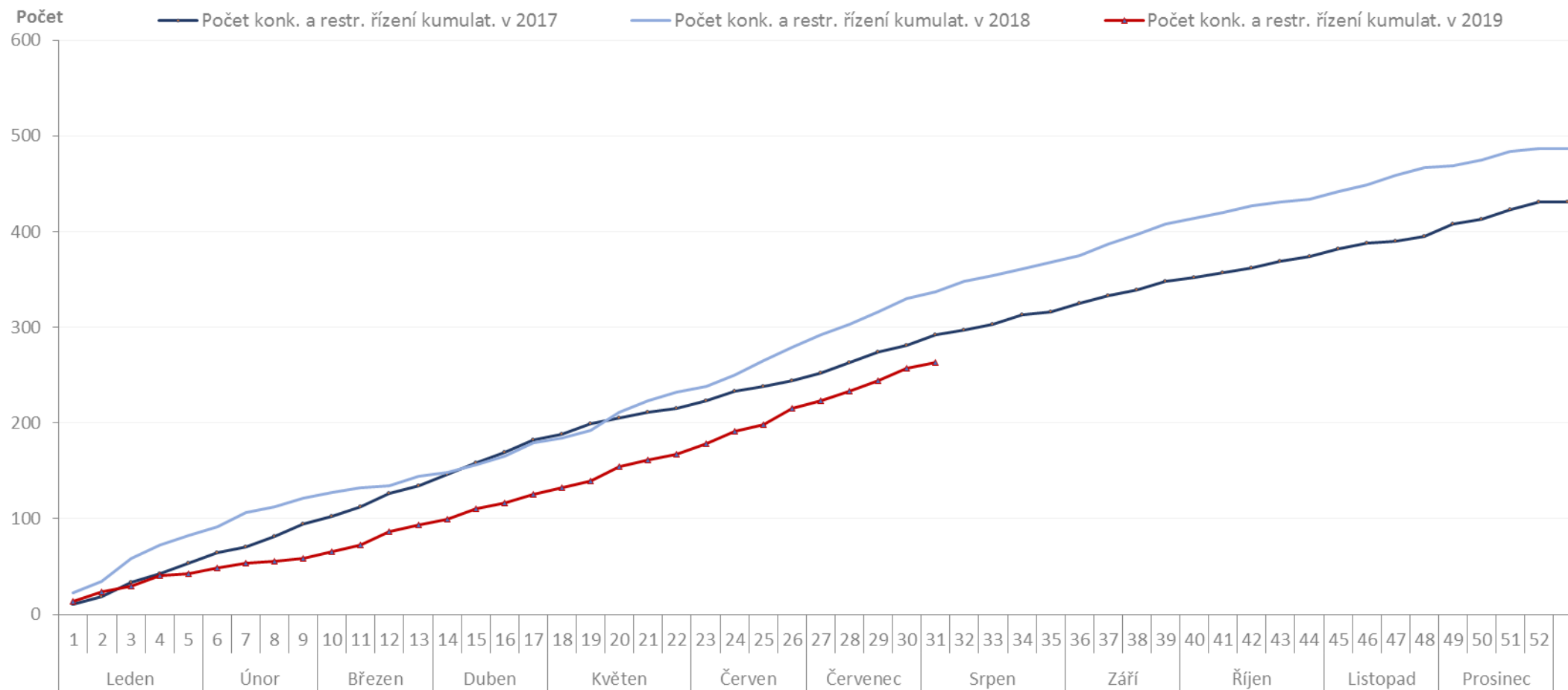
Počet prohlášených konkurzů a povolených restrukturalizací právnických osob po měsících od 1. 1. 2017:



# Konkurzy a restrukturalizace na Slovensku – zahájené řízení



Kumulativní vývoj počtu konkurzních a restrukturalizačních řízení v letech 2017, 2018 a 2019:



Statistika obsahuje počet prohlášených konkurzů v daném měsíci, bez ohledu na jejich pozdější zamítnutí.

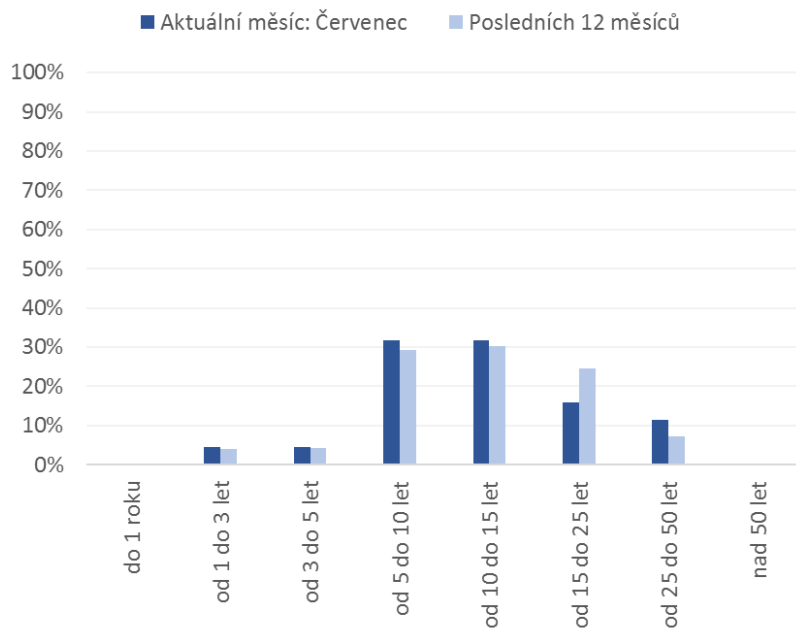
# Konkurzy a restrukturalizace na Slovensku – zahájené řízení (v aktuálním měsíci)



Stáří úpadců (v letech):

## 10 až 15 let

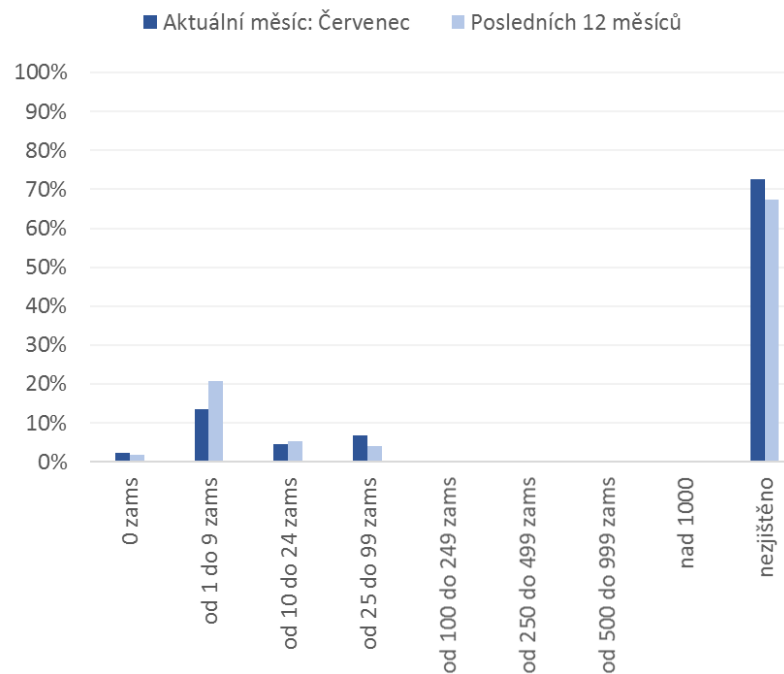
Nejvíce řízení bylo zahájeno ve firmách ve věku 10 až 15 let.



Počet zaměstnanců:

## do 10 zaměstnanců

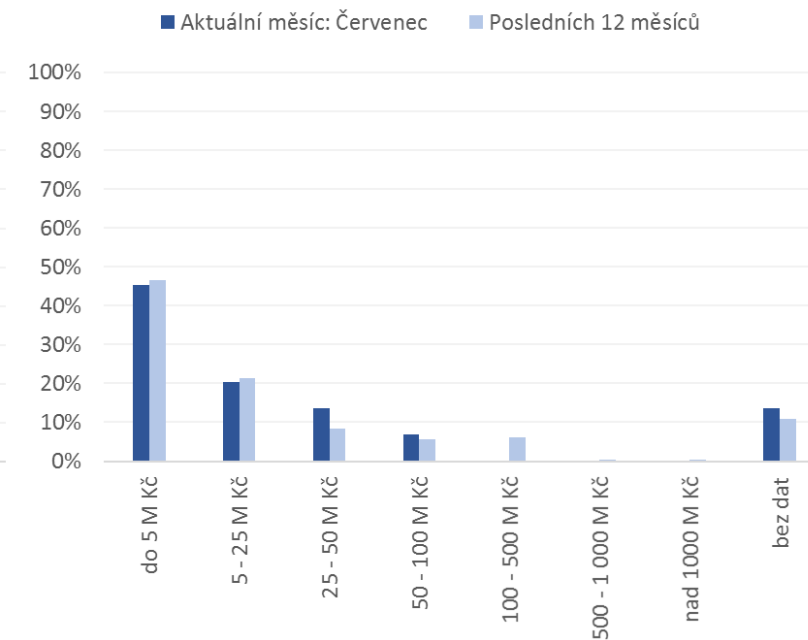
Nejvíce řízení bylo zahájeno ve firmách s méně než 10 zaměstnanci



Bilanční suma úpadců:

## do 5 mil. Kč

Nejvíce řízení bylo zahájeno ve firmách s bilanční sumou do 5 mil. Kč.



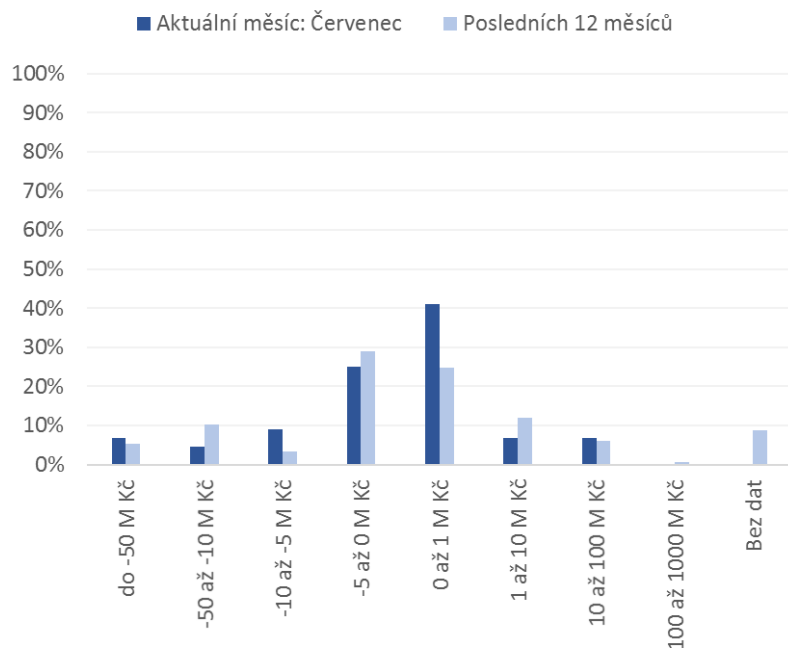
# Konkurzy a restrukturalizace na Slovensku – zahájené řízení



## Vlastní jmění úpadců:

### 0 až 1 mil. Kč

Nejvíce řízení bylo zahájeno ve firmách s hodnotou vlastního jmění v rozsahu 0 až 1 mil. Kč.



### -17,4 mil. Kč a -22,4 mil. Kč

Průměrné vlastní jmění u právnických osob v konkurzním řízení za posledních 12 měsíců bylo ve výši -17,4 mil. Kč, u právnických osob v restrukturalizačním řízení bylo ve výši -22,4 mil. Kč

Rok zahájení	Období zahájení	Vlastní jmění v Kč					
		Konkurzní řízení			Restrukturalizační řízení		
		Počet*	Součet**	Průměr	Počet*	Součet**	Průměr
2018	Srpen	32	-395 923 324	-12 372 604			
	Září	36	-1 827 945 339	-50 776 259	3	-106 037 376	-35 345 792
	Říjen	14	4 049 631	289 259	3	-42 474 199	-14 158 066
	Listopad	27	-2 509 418 032	-92 941 409			
	Prosinec	20	-549 774 580	-27 488 729	1	-2 842 592	-2 842 592
2019	Leden	35	-412 641 984	-11 789 771			
	Únor	14	-47 028 078	-3 359 148			
	Březen	35	-44 388 592	-1 268 245			
	Duben	32	-708 726 721	-22 147 710	2	-44 023 884	-22 011 942
	Květen	31	292 996 319	9 451 494	4	-95 634 068	-23 908 517
	Červen	43	73 140 182	1 700 934			
	Červenec	44	-201 532 056	-4 580 274			
	<b>Celkem</b>		<b>363</b>	<b>-6 327 192 574</b>	<b>-17 430 283</b>	<b>13</b>	<b>-291 012 118</b>

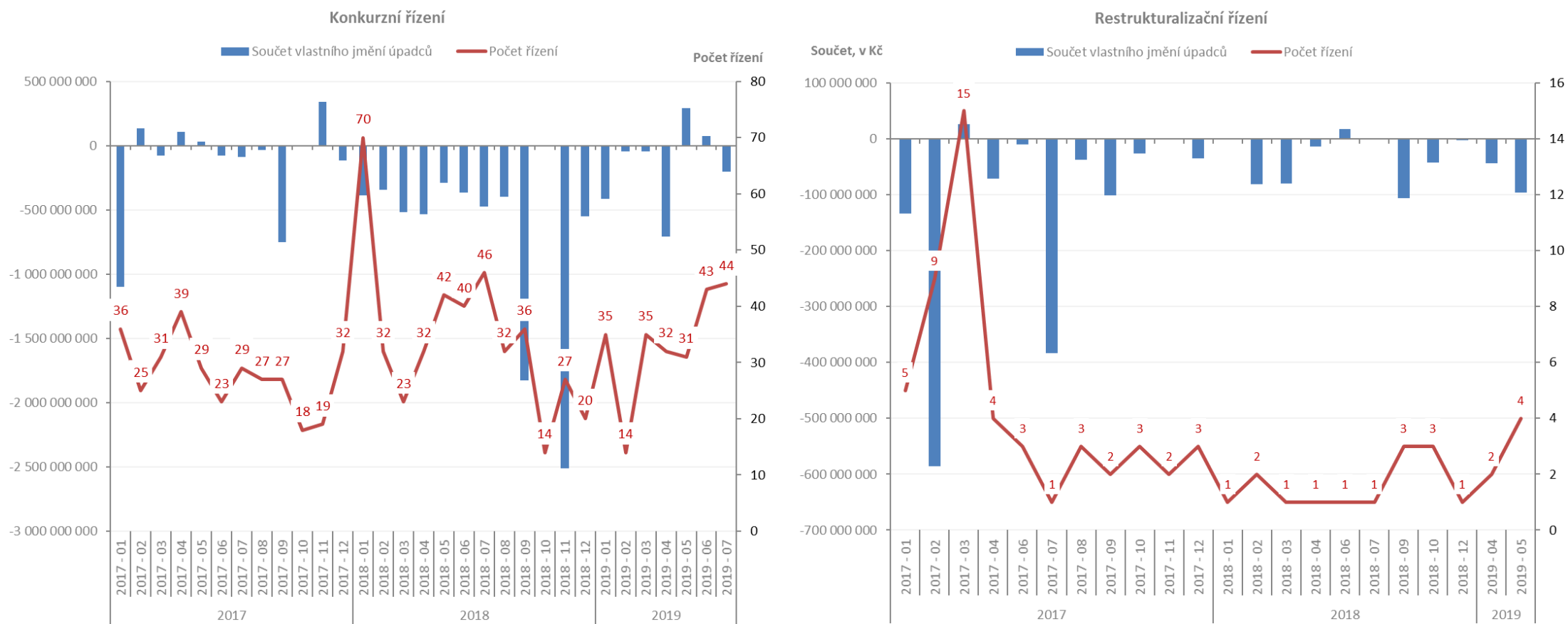
\*Počet řízení s dostupnými finančními daty

\*\*Vlastní jmění podle poslední zveřejněné účetní závěrky (datum může být významně odlišné od data konkurzu)

# Konkurzy a restrukturalizace na Slovensku – zahájené řízení



Vlastní jmění úpadců v konkurzním a restrukturalizačním řízení za poslední účetní období (v Kč):



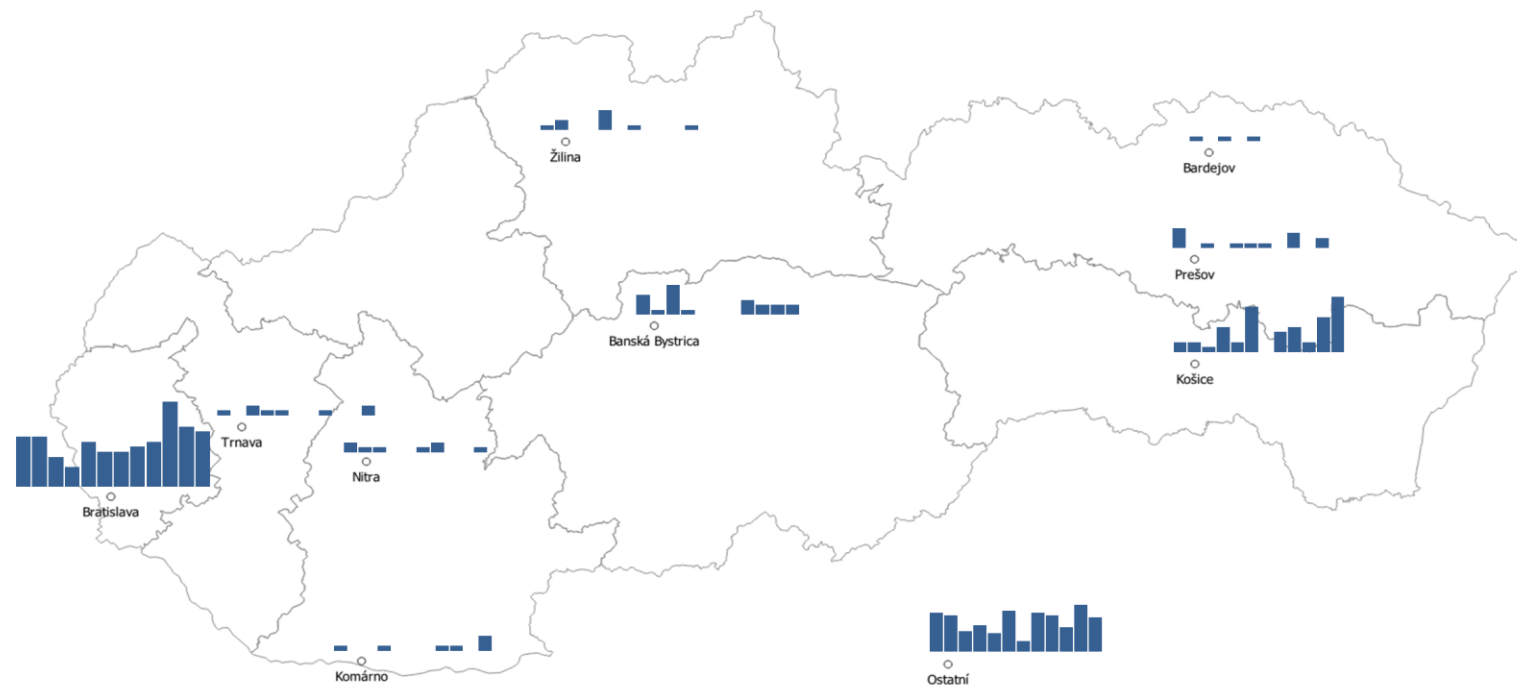
*Součet vlastního jmění pro úpadce s dostupnými finančními výkazy.*

# Konkurzy a restrukturalizace na Slovensku – zahájené řízení



Počet zahájených konkurzních a restrukturalizačních řízení podle města sídla úpadce (za posledních 12 měsíců):

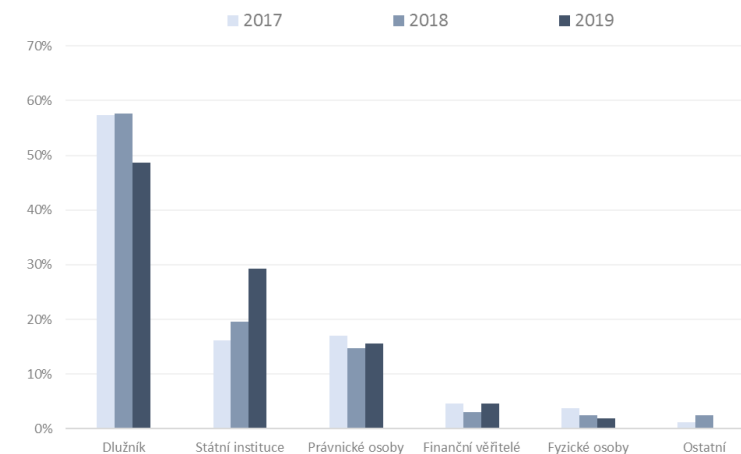
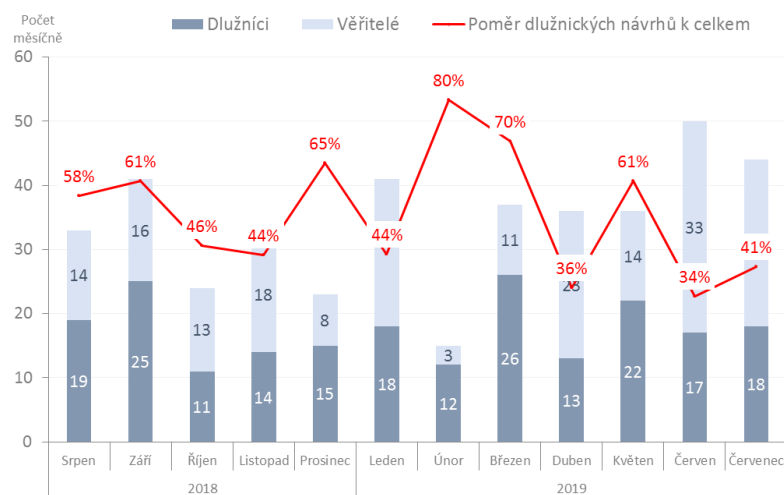
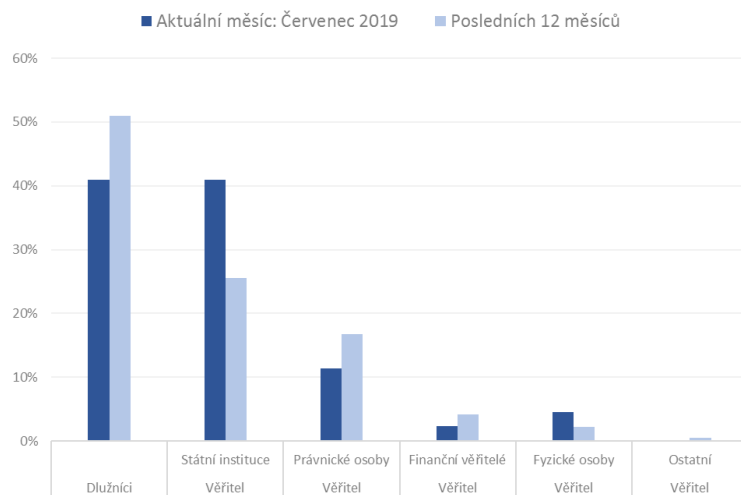
Město sídla úpadce	Celkem	Podíl
Bratislava	110	27%
Košice	50	12%
Banská Bystrica	21	5%
Žilina	9	2%
Nitra	8	2%
Prešov	13	3%
Trnava	8	2%
Komárno	7	2%
Ostatní	186	45%
<b>Celkem</b>	<b>412</b>	<b>100%</b>



# Konkurzy a restrukturalizace na Slovensku – zahájené řízení



Poměr zahájených konkurzních a restrukturalizačních řízení podle typu navrhovatele v **aktuálním měsíci** a za **posledních 12 měsíců**:





# Konkurzy a restrukturalizace na Slovensku – zahájené řízení

Přehled nejvýznamnějších řízení právnických osob v **aktuálním měsíci** podle výše vlastního kapitálu:

## Konkurzní řízení (výběr top 10 a spodních 10):

PČ	Datum události	Spisová značka	IČ	Název	Správce	Vlastní kapitál (v Kč)
1	2.7.2019	30K/9/2019	31687491	MENA a.s.	neuveden	1 573 081
2	10.7.2019	2K/6/2019	46363289	Permacoat Slovakia, s. r. o.	neuveden	457 983
3	23.7.2019	37K/43/2019	35948281	X - Trading Retail, s.r.o.	neuveden	128 531
4	25.7.2019	30K/7/2019	47076054	MHMH, s.r.o.	neuveden	53 550
5	4.7.2019	37K/39/2019	45260419	Advanced Technology & Sustainable Development s. r. o	Kiča Michal, Mgr.	35 053
6	23.7.2019	8K/44/2019	46863958	Start Temps s. r. o.	neuveden	31 851
7	4.7.2019	31K/17/2019	46900438	M lines s.r.o.	neuveden	27 170
8	30.7.2019	26K/18/2019	48157465	TOREADOR s.r.o.	neuveden	27 051
9	30.7.2019	26K/17/2019	45459932	greenplace, s.r.o.	neuveden	23 133
10	26.7.2019	37K/45/2019	35902604	Daja ROYAL, s.r.o.	neuveden	2 700

## Restrukturalizační řízení (bez výskytu):

PČ	Datum události	Spisová značka	IČ	Název	Správce	Vlastní kapitál (v Kč)
1	4.7.2019	37K/40/2019	44959397	BioREn s. r. o.	neuveden	-3 359 071
2	20.7.2019	8R/1/2019	47047593	BPC s.r.o.	Bugáň Ľubomír, Mgr.	-2 354 951
3	5.7.2019	5K/8/2019	35813415	DESIGNDOR a.s.	Szalontay Tomáš, Mgr.	-1 995 671
4	11.7.2019	7K/4/2019	36406988	SVC s.r.o.	neuveden	-1 100 618
5	26.7.2019	8K/40/2019	35937459	THE BASE, spol. s r.o.	neuveden	-529 673
6	11.7.2019	1K/5/2019	31589723	SAGITTA s.r.o.	Licitor recovery k. s.	-274 239
7	10.7.2019	2K/4/2019	31603521	PRIMULA, s.r.o.	neuveden	-250 885
8	27.7.2019	31K/13/2019	36851701	Nettix, s.r.o.	neuveden	-235 442
9	27.7.2019	8K/45/2019	35707054	COFFEEBREAK SLOVAKIA s.r.o. v likvidácii	neuveden	-202 281
10	12.7.2019	2K/9/2019	45261687	FIVOJA s. r. o.	Maruniaková Zuzana, Mgr.	-177 581

# Konkurzy a restrukturalizace na Slovensku – prohlášené konkurzy a povolené restrukturalizace



Přehled prohlášených konkurzů a povolených restrukturalizací právnických osob v **aktuálním měsíci**:

## Prohlášené konkurzy:

Pč	Datum události	Spisová značka	IČ	Název	Správce	Vlastní kapitál (v Kč)
1	3.7.2019	8K/8/2019	51123118	Digital Privacy Lab s. r. o.	Kubicová Viera, JUDr.	16 879
2	4.7.2019	3K/14/2007	36370231	Svetom Metal Factory, s.r.o.	Licitor recovery k. s.	0
3	12.7.2019	26K/8/2019	31723420	EXIsport s.r.o.	Kučerová Nataša, JUDr.	-3 368 865
4	12.7.2019	3K/3/2019	46750533	M -MÓDA s.r.o.	I&R KONKURZY A REŠTRUKTURALIZÁCIE,k.s.	-62 079
5	16.7.2019	4K/7/2019	45320420	estimme, s.r.o.	Solutio insolvenčný správca, k.s.	97 568
6	17.7.2019	5K/8/2019	35813415	DESIGNDOR a.s.	Szalontay Tomáš, Mgr.	-1 995 671
7	18.7.2019	38K/5/2019	43906907	Sloglobal a. s.	SKKS, k.s.	27 710
8	20.7.2019	2K/4/2019	31659331	AZ - Dach Slovakia s.r.o. v likvid	Orosová Ivana, JUDr.	7 000
9	20.7.2019	8R/1/2019	47047593	BPC s.r.o.	Bugáň Ľubomír, Mgr.	-2 354 951
10	23.7.2019	31K/1/2019	46438971	DOM-OV Slovensko, s.r.o.	KRÁLIK & PARTNERS, konkurzy a reštrukturalizácie	-750 417
11	23.7.2019	37K/21/2019	48193453	CMC - Centre Medical Care, a.s.	Vároši Peter, JUDr.	16 924
12	23.7.2019	37K/60/2018	00603830	ISTROS, a.s.	Kollárová Magdaléna, JUDr.	-727 519
13	26.7.2019	8K/80/2018	36280232	Drôtovňa, s.r.o.	Pohovej Michal, JUDr.	-2 726 672
14	27.7.2019	8K/5/2019	46448527	F TRADE s. r. o.	Korec Oliver, JUDr.	292 924
15	30.7.2019	31K/23/2009	36536016	KB Building s.r.o.	Barát Ladislav, Mgr.	0
16	30.7.2019	5K/5/2019	50059131	VT PAPHYRUS s.r.o.	1. oddžovacia k.s.	559
17	31.7.2019	2K/6/2019	36484342	DaK - stav., s.r.o.	I&R KONKURZY A REŠTRUKTURALIZÁCIE,k.s.	-86 260

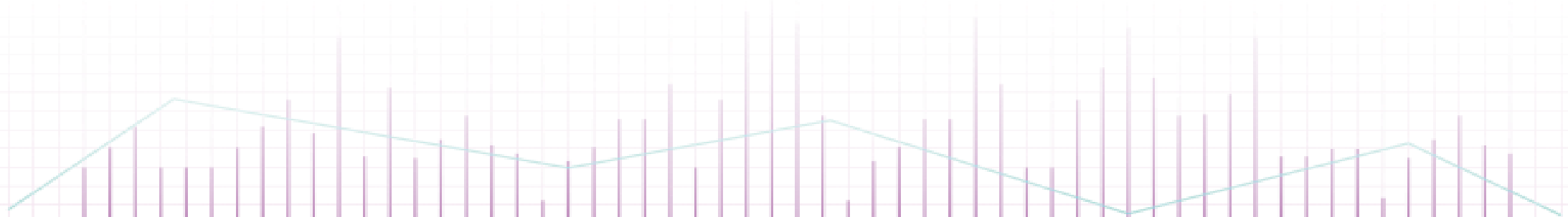
## Povolené restrukturalizace:

Pč	Datum události	Spisová značka	IČ	Název	Správce	Vlastní kapitál (v Kč)
1	18.7.2019	37R/1/2019	43924123	EUROPA SC ZV II a.s.	Jelinková Dudzíková Dana, JUDr.	779 481



---

# Objednání, o nás a omezení





## Máte zájem o detailní analýzy z Insolvenčního rejstříku a Registra úpadcov?

---

Surveillance každý měsíc zveřejňuje podrobné přehledy o nových insolvenčních řízeních, které sestavuje z údajů českého Insolvenčního rejstříku a slovenského Registra úpadcov a které doplňuje o informace z dalších veřejně dostupných databází a zdrojů.

Pokud máte zájem o další detailní analýzy dat z uvedených rejstříků, kontaktujte nás.

# O nás

---



**Surveillance** je specializovaná forenzní agentura zaměřená na vyšetřování sofistikované finanční kriminality páchané managementem a zaměstnanci v segmentu privátních společností a veřejné správy. Surveillance je jediná společnost svého druhu v České a Slovenské republice, jež se specializuje výhradně na vyšetřování a prevenci závažných manažerských podvodů a tzv. kriminality bílých límečků.

Jsme forenzní specialisté s desítkami let zkušeností v oblasti vyšetřování finanční kriminality. Jsme členy respektovaných organizací Association of Certified Fraud Examiners (Asociace certifikovaných vyšetřovatelů podvodů), INSOL Europe, Council of International Investigators a Českého institutu interních auditorů.

## Naše služby:

- Forenzní vyšetřování
- Forenzní podpora během insolvenčního řízení
- Prověřování firem a jednotlivců
- Zajišťování a analýza elektronických důkazů
- Vizualizace podnikových dat
- Forenzní due diligence v M&A
- Podpora advokátních kanceláří ve sporech

## Česká republika:

**Surveillance, s.r.o.**

Opletalova 55, 110 00 Praha 1 –  
Nové Město

IČO: 28253418

IČ DPH: CZ28253418

[www.surveillance.com](http://www.surveillance.com)



# Omezení



Informace uvedené v této zprávě jsou založeny výhradně na výsledcích vyhledávání veřejných informací, které jsme učinili v on-line zdrojích dostupných v České a Slovenské republice. Předpokládali jsme, že tato data a informace jsou přesné, správné a pravdivé a nejsou zavádějící. Nebyli jsme povinni ověřit a ani jsme neověřovali platnost, pravost a integritu těchto dat.

Přestože jsme se pokusili získat co nejaktuálnější a nejúplnější informace, nemáme možnost ani prostředky pro testování přesnosti, úplnosti a pravdivosti informací získaných z veřejných zdrojů. Zdroje informací, které používáme, mohou samy čerpat nebo využívat zprostředkované informace, a nemusejí být proto aktuální a mohou samy spoléhat na informace třetích stran. Neneseme proto žádnou odpovědnost a neručíme za přesnost a úplnost žádné z informací z veřejných zdrojů.

Informace uvedené v této zprávě byly shromážděny na základě prohledávání on-line veřejných zdrojů dostupných v České a Slovenské republice. Přestože informace získané z těchto zdrojů bývají považovány za pravdivé, nemůžeme garantovat jejich věrohodnost.

Neneseme proto žádnou odpovědnost za pravdivost a úplnost informací získaných z těchto zdrojů. Přestože informace získané z těchto zdrojů

bývají všeobecně považovány za přesné, nemůžeme garantovat jejich důvěryhodnost. Taktéž nemůžeme ovlivnit periodicitu, s jakou poskytovatelé údajů aktualizují své záznamy, a proto si uvědomujeme omezenou aktuálnost a důvěryhodnost těchto informací.

Informace jsou získávány z mnoha databází, evidenčních systémů a dalších zdrojů, nad kterými nemáme žádnou kontrolu. Jedná se tak o potenciálně nespolehlivé a nepřesné elektronické zdroje. V těchto případech nemůžeme absolutně ručit za přesnost, úplnost, aktuálnost nebo dostupnost uvedených záznamů ani za vhodnost jednotlivých informací pro uživatele těchto záznamů a údajů.

Údaje v této zprávě jsou poskytovány s vědomím toho, že uživatel se na ně nebude spoléhat jako na jediný možný zdroj informací pro své rozhodování nebo pro zaujetí stanoviska k dalším záležitostem. Tam, kde je to nevyhnutelné, by měl uživatel zvážit potvrzení informací z této zprávy i z dalších dostupných zdrojů.

Zdroje dat:

Česká republika:  
Insolvenční rejstřík: <https://isir.justice.cz>  
Administrativní registr ekonomických subjektů:  
<http://www.info.mfcr.cz/ares/>

Slovensko:  
Register úpadcov: <https://ru.justice.sk>  
Register účtovných závierok:  
<http://www.registeruz.sk>  
Obchodný register: <http://www.orsr.sk/>



**Surveillance, s.r.o.**

**Opletalova 55, 110 00 Praha 1 – Nové Město**

**info@surveillance.com | www.surveillance.com**

© 2018