

02/2020

Úpadky právnických osob
v České a Slovenské republice

OBDOBÍ:

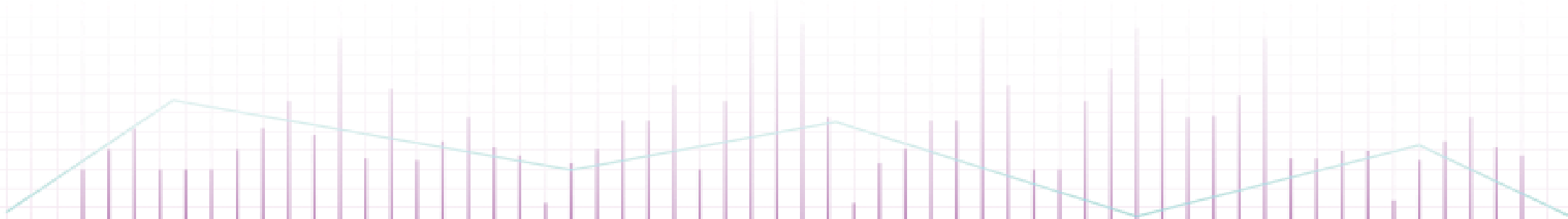
od 1. 1. 2017 do 29. 2. 2020

K DATU:

29. 2. 2020



Shrnutí



SHRNUTÍ: Úpadky právnických osob v České a Slovenské republice



Česká republika

- V únoru 2020 bylo podáno 83 insolvenčních návrhů, tj. o 4 návrhy více než v lednu 2020 (79 návrhů).
- V únoru 2020 bylo prohlášeno 46 konkurzů právnických osob, tj. stejně jako v lednu 2020 (46 konkurzů).
- V únoru 2020 byla povolena 1 reorganizace (společnosti MCM-IMMO a.s.).
- V únoru 2020 byl úpadek řešen formou konkurzu nejčastěji ve firmách existujících 5 až 10 let, které zaměstnávaly méně než 10 pracovníků.
- Základní kapitál 74 % úpadců, kteří skončili v únoru 2020 v konkurzu, nepřevyšoval 1 mil. Kč.
- V únoru 2020 byla 1 reorganizace přeměněna v konkurz (společnost SEVAPHARMA, a.s.).
- V únoru 2020 spadalo 14 konkurzů právnických osob pod insolvenční správce se zvláštním povolením. Mezi insolvenčními správci se zvláštním povolením dominuje AS ZIZLAVSKY v.o.s. s 21,9 % konkurzních řízení právnických osob za posledních 12 měsíců.
- AS ZIZLAVSKY v.o.s. získal nejvyšší počet (32) konkurzních řízení právnických osob za posledních 12 měsíců a dominuje tak mezi insolvenčními správci (4,6 % z celkového počtu řízení).

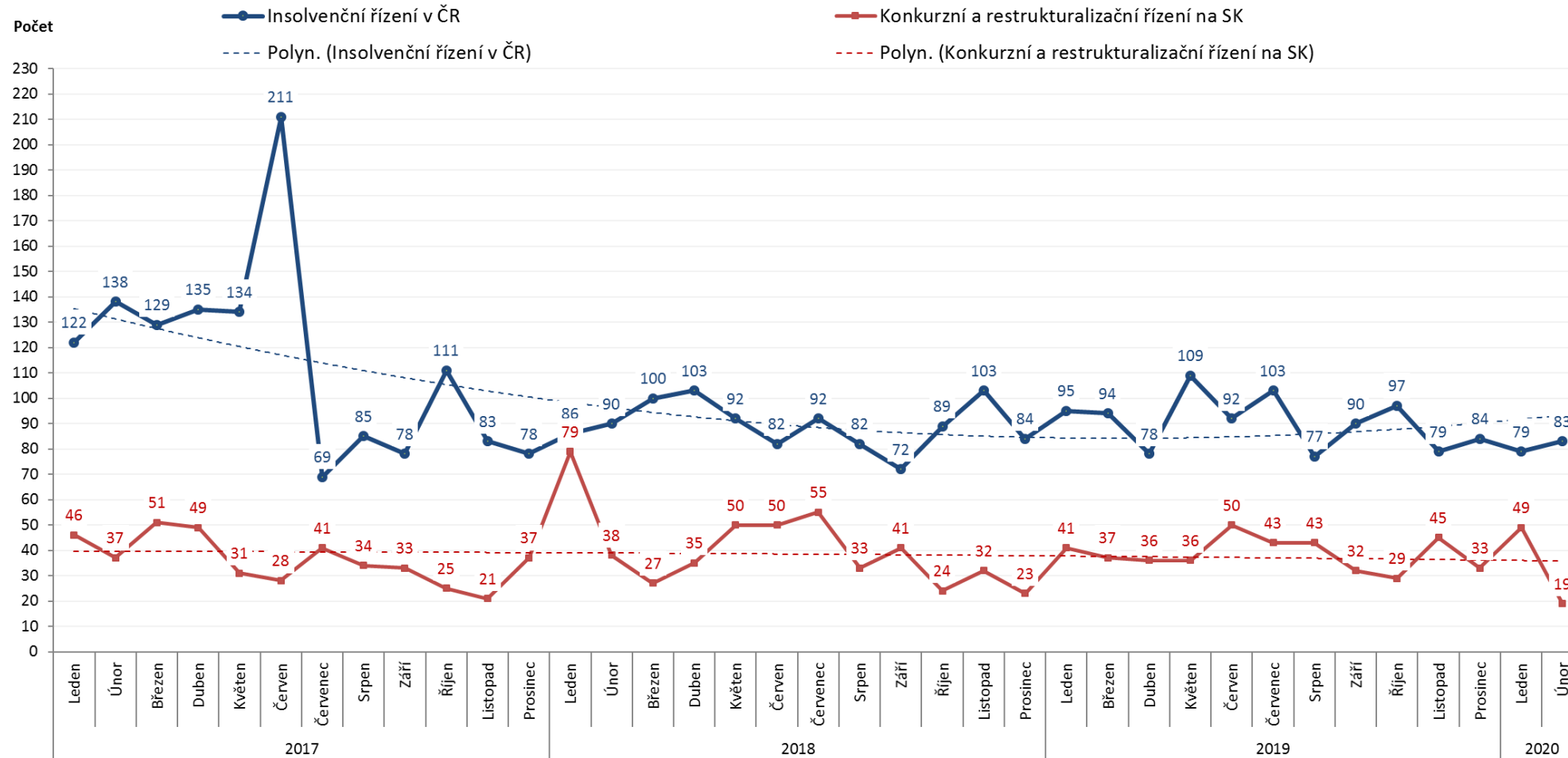
Slovensko

- V únoru 2020 bylo zahájených 15 konkurzních řízení (42 v lednu 2020) a prohlášeno bylo 13 konkurzů (17 v lednu 2020).
- V únoru 2020 byly povoleny 4 restrukturalizace (společností KUHO - mix. spol. s r.o., AVANS s.r.o., Ferrera resources, a. s., HILKOVIČ, s.r.o.).
- V únoru 2020 byly zahájeny 4 restrukturalizační řízení (společností BITTERA SERVIS, spol. s r. o., AGROTISA spol. s r.o., BRAAND GROUP, s.r.o., Power Boilers & Piping, a.s.).
- Nejvíce řízení v únoru 2020 bylo zahájeno ve firmách existujících 10 až 15 let, s počtem zaměstnanců do 10 pracovníků, s bilanční sumou menší než 5 mil. Kč.
- Nejvíce zahájených konkurzních a restrukturalizačních řízení za posledních 12 měsíců bylo v právnických osobách se sídlem v Bratislavě (25 %) a v Košicích (11 %).
- 74 % návrhů na konkurz nebo restrukturalizaci podali v únoru 2020 dlužníci, 21 % návrhů podali věřitelé - právnické osoby a 5 % státní instituce (daňové úřady).

SHRNUTÍ: Insolvenční řízení v České a Slovenské republice



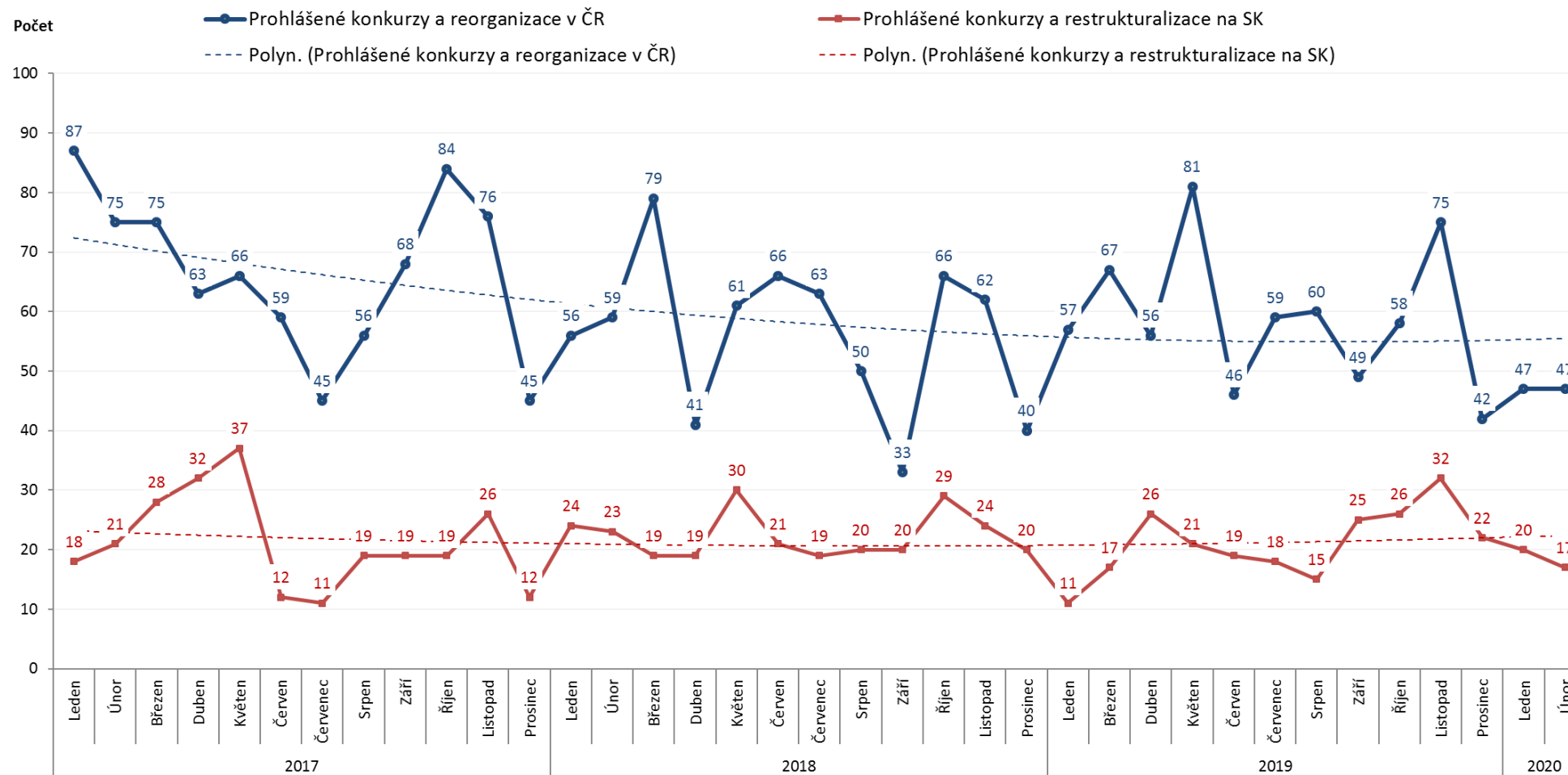
Počet insolvenčních řízení v České republice a konkurzních a restrukturalizačních řízení na Slovensku od 1.1.2017:



SHRNUTÍ: Konkurzy a reorganizace v České a Slovenské republice



Počet prohlášených konkurzů a reorganizací v České republice a počet prohlášených konkurzů a povolených restrukturalizací na Slovensku od 1.1.2017:



SHRNUTÍ: Insolvence právnických osob v České republice v únoru 2020



83

insolvenčních návrhů

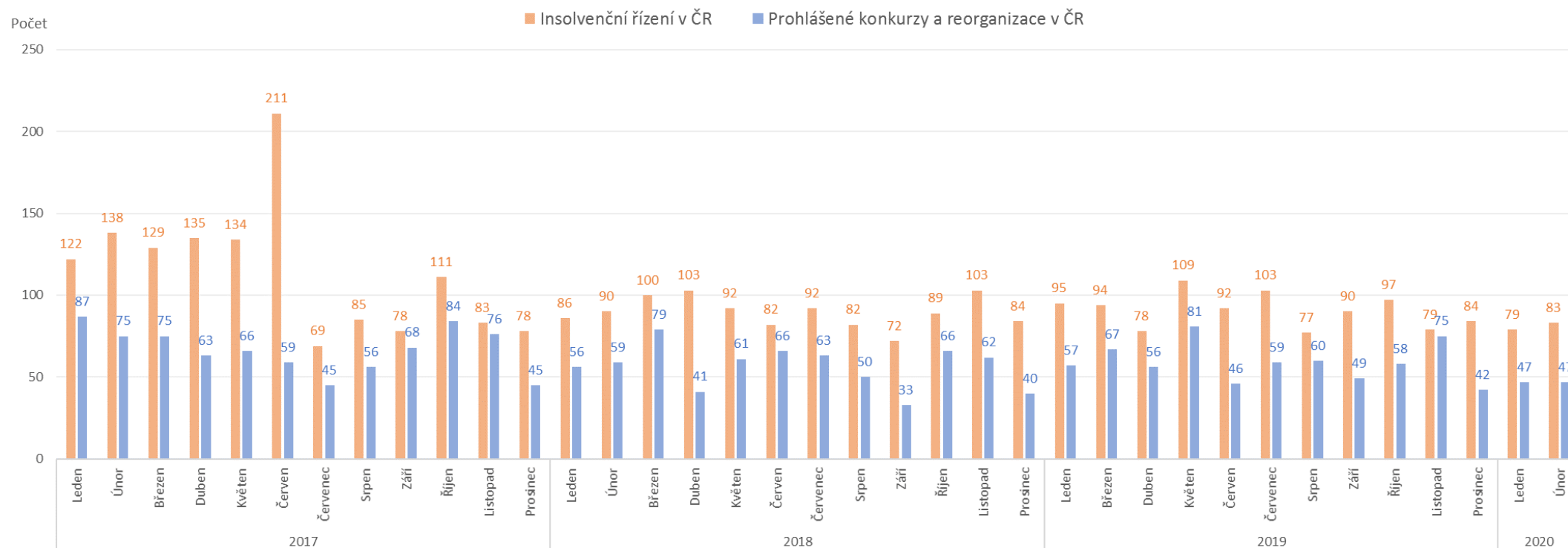
46

konkurzů

1

reorganizace

Počet podaných insolvenčních návrhů, prohlášených konkurzů a zahájených reorganizací od 1.1.2017:



SHRNUTÍ: Insolvence právnických osob na Slovensku v únoru 2020



15

zahájených konkurzních řízení

4

zahájená restructuralizační řízení

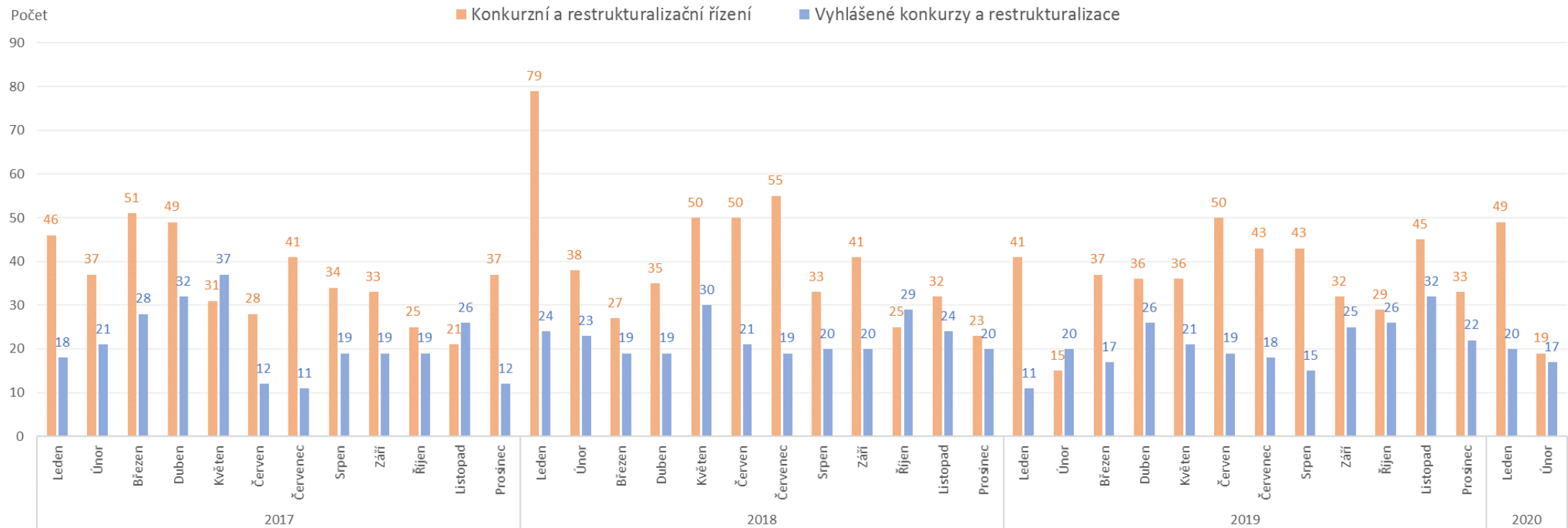
13

prohlášených konkurzů

4

povolené restructuralizace

Počet zahájených konkurzních a restructuralizačních řízení a prohlášených konkurzů od 1.1.2017:



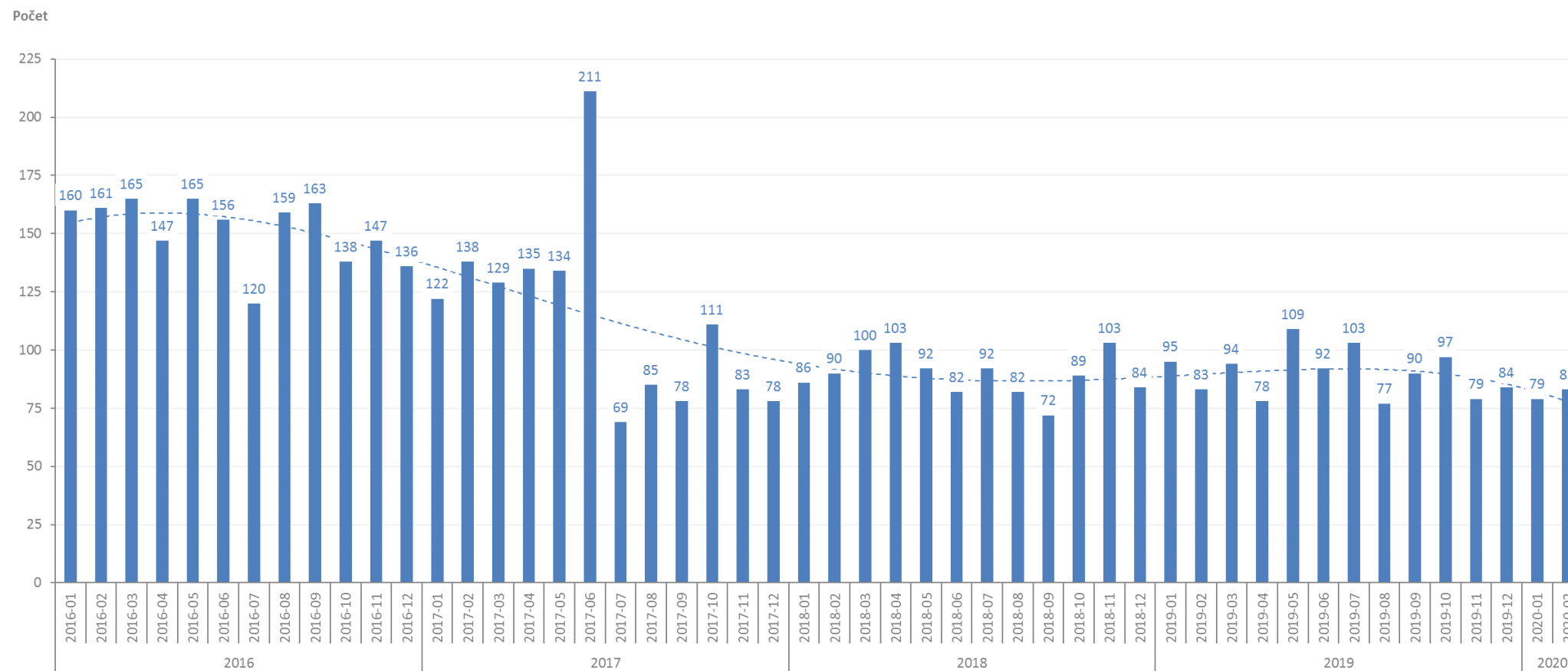


Úpadky právnických osob - Česká republika

Insolvenční řízení v České republice – insolvenční návrhy



Počet podaných insolvenčních návrhů v jednotlivých měsících od 1.1.2016:

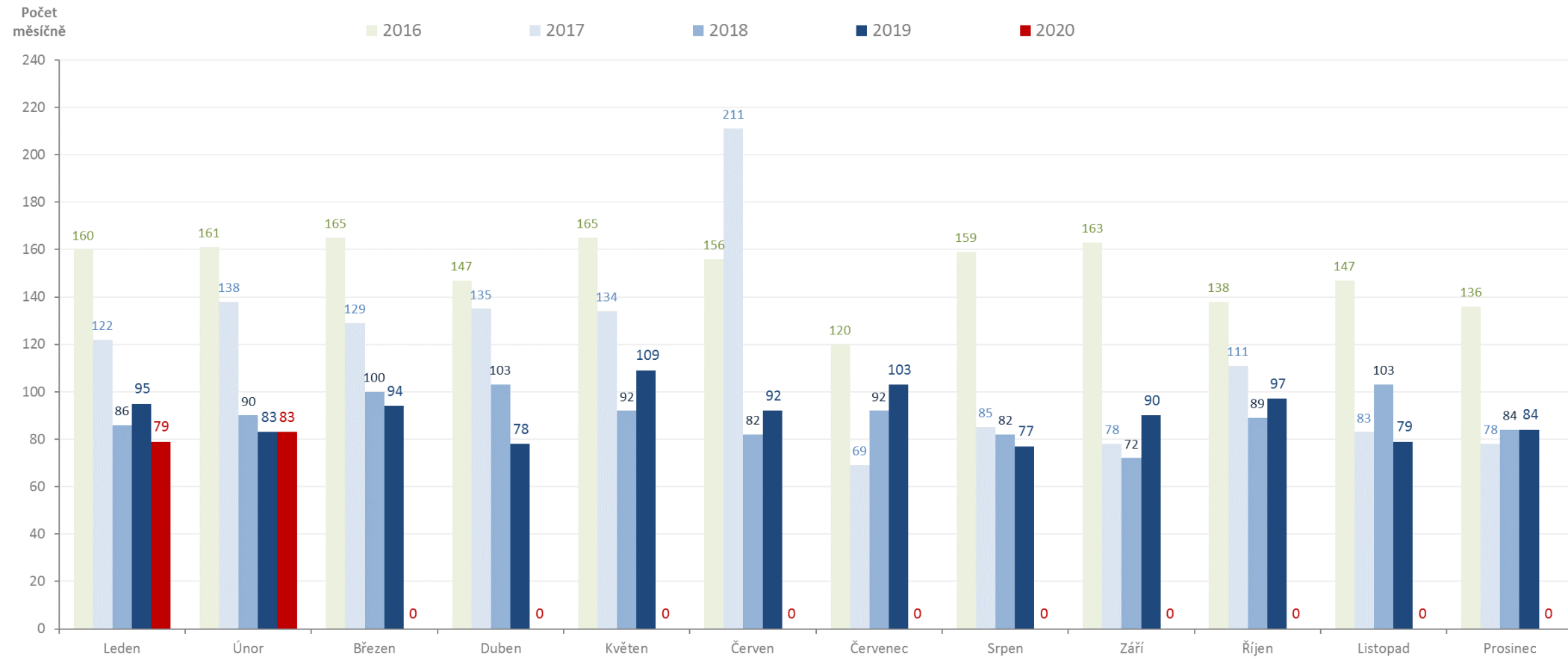


Statistika obsahuje počet podaných insolvenčních návrhů (podle data události „Vyhláška o zahájení insolvenčního řízení“), bez ohledu na jejich pozdější zamítnutí.

Insolvenční řízení v České republice – insolvenční návrhy



Měsíční porovnání počtu podaných insolvenčních návrhů v letech 2016 až 2020:



Statistika obsahuje počet podaných insolvenčních návrhů (podle data události „Vyhláška o zahájení insolvenčního řízení“), bez ohledu na jejich pozdější zamítnutí.

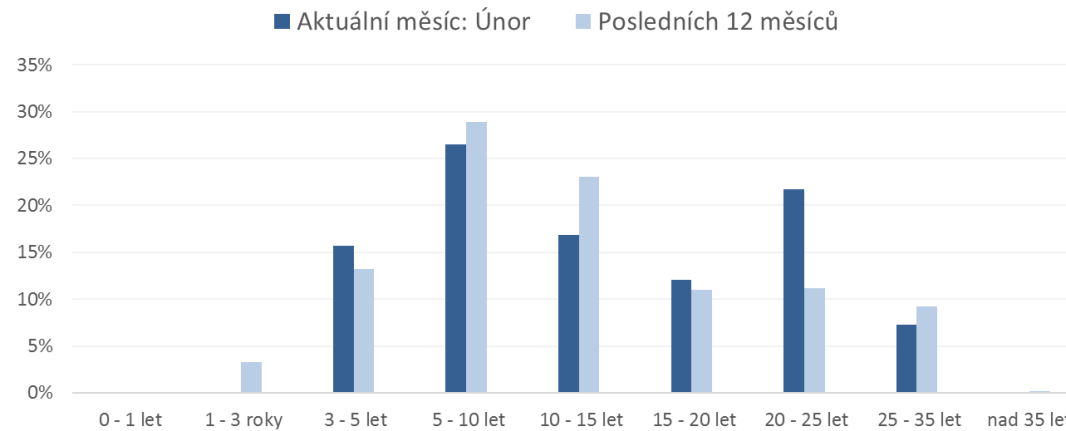
Insolvenční řízení v České republice – insolvenční návrhy



Počet podaných insolvenčních návrhů **podle stáří úpadců** (v letech) v aktuálním měsíci:

5 až 10 let

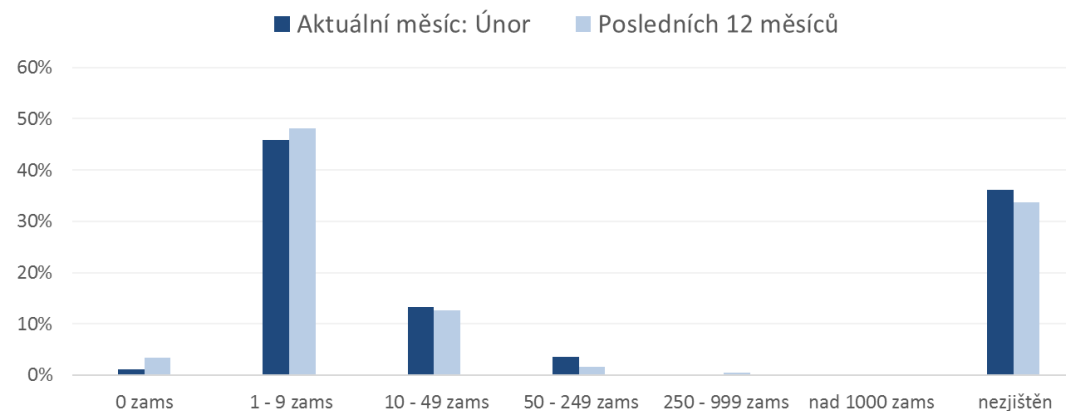
Nejvíce insolvenčních návrhů bylo podáno na firmy existující 5 až 10 let.



Počet podaných insolvenčních návrhů **podle počtu zaměstnanců úpadců** v aktuálním měsíci:

Do 10 zaměstnanců

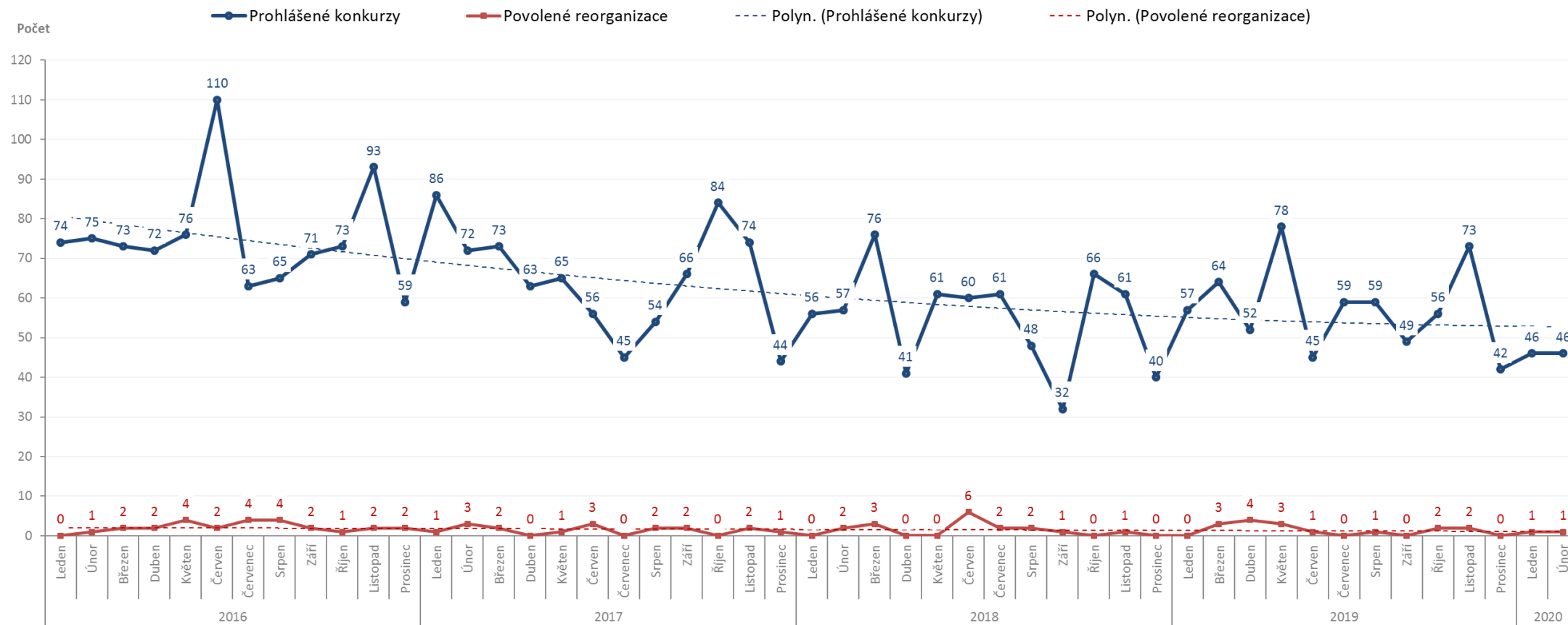
Nejvíce insolvenčních návrhů bylo podáno na firmy s méně než 10-ti zaměstnanci.



Insolvenční řízení v České republice – konkurzy a reorganizace



Měsíční vývoj počtu konkurzů a reorganizací od 1.1.2016:

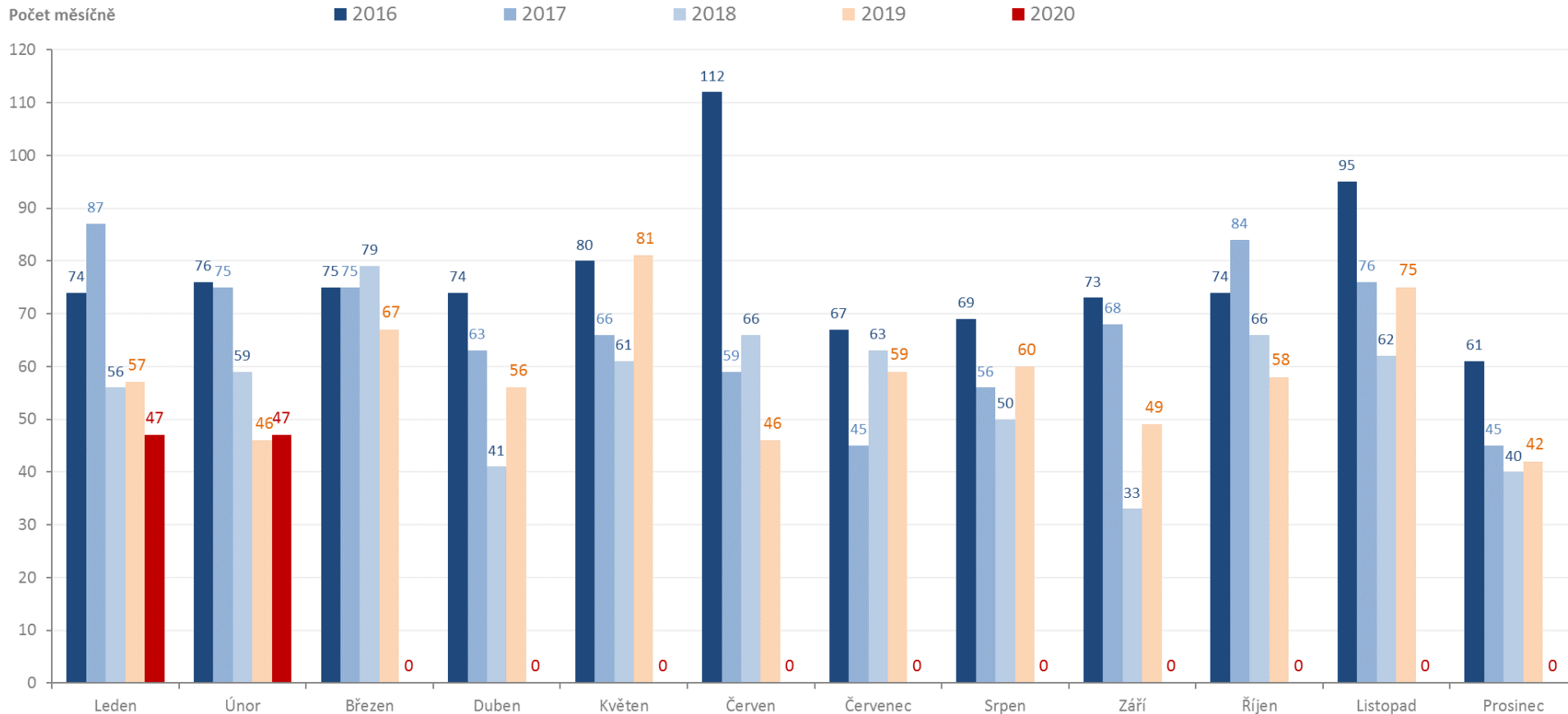


Statistika obsahuje počet prohlášených konkurzů a restrukturalizací v daném měsíci, bez ohledu na jejich pozdější zamítnutí.

Insolvenční řízení v České republice – konkurzy a reorganizace



Měsíční počty konkurzů a reorganizací v letech 2016 až 2020:



Statistika obsahuje počet prohlášených konkurzů a restrukturalizací v daném měsíci, bez ohledu na jejich pozdější zamítnutí.

Insolvenční řízení v České republice – konkurzy a reorganizace



Měsíční vývoj počtu konkurzů a reorganizací od 1.1.2016:

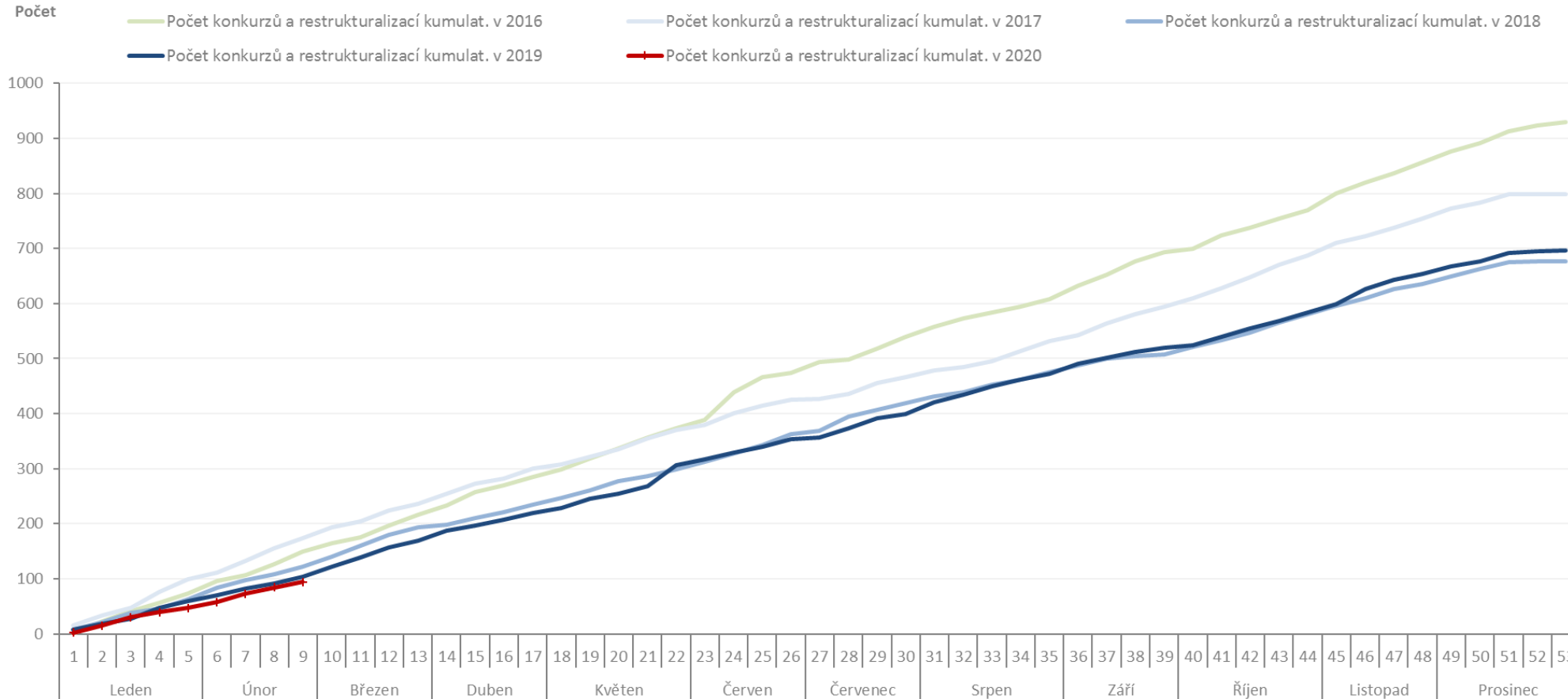
Počet	Konkurzy - měsíčně						Reorganizace - měsíčně						Reorganizace a konkurzy
	2016	2017	2018	2019	2020	Celkem	2016	2017	2018	2019	2020	Celkem	Celkem
Leden	74	86	56	57	46	319		1			1	2	321
Únor	75	72	57	46	46	296	1	3	2		1	7	303
Březen	73	73	76	64		286	2	2	3	3		10	296
Duben	72	63	41	52		228	2			4		6	234
Květen	76	65	61	78		280	4	1		3		8	288
Červen	110	56	60	45		271	2	3	6	1		12	283
Červenec	63	45	61	59		228	4		2			6	234
Srpen	65	54	48	59		226	4	2	2	1		9	235
Září	71	66	32	49		218	2	2	1			5	223
Říjen	73	84	66	56		279	1			2		3	282
Listopad	93	74	61	73		301	2	2	1	2		7	308
Prosinec	59	44	40	42		185	2	1				3	188
Celkem	904	782	659	680	92	3 117	26	17	17	16	2	78	3 195

Statistika obsahuje počet prohlášených konkurzů a reorganizací v daném měsíci, bez ohledu na jejich pozdější zamítnutí.

Insolvenční řízení v České republice – konkurzy a reorganizace



Kumulativní vývoj počtu konkurzů a reorganizací v letech 2016 až 2020:



Statistika obsahuje počet prohlášených konkurzů v daném měsíci, bez ohledu na jejich pozdější zamítnutí.

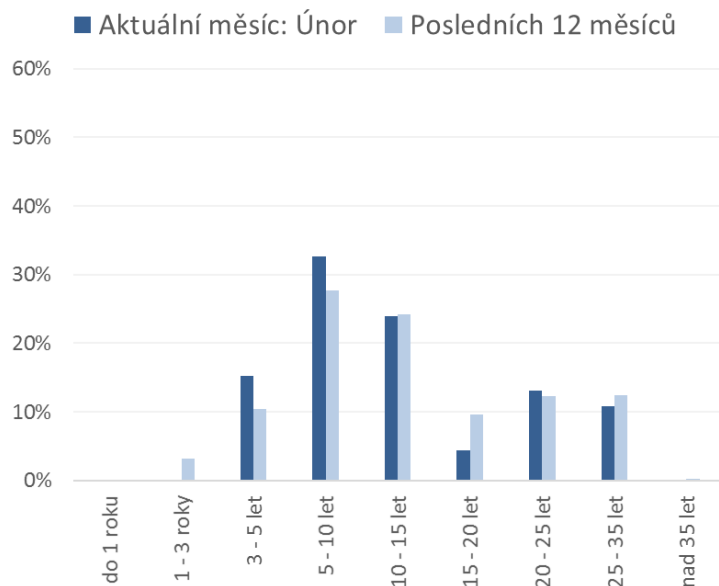
Insolvenční řízení v České republice – konkurzy (počet konkurzů v aktuálním měsíci)



Stáří úpadců (v letech):

5 až 10 let

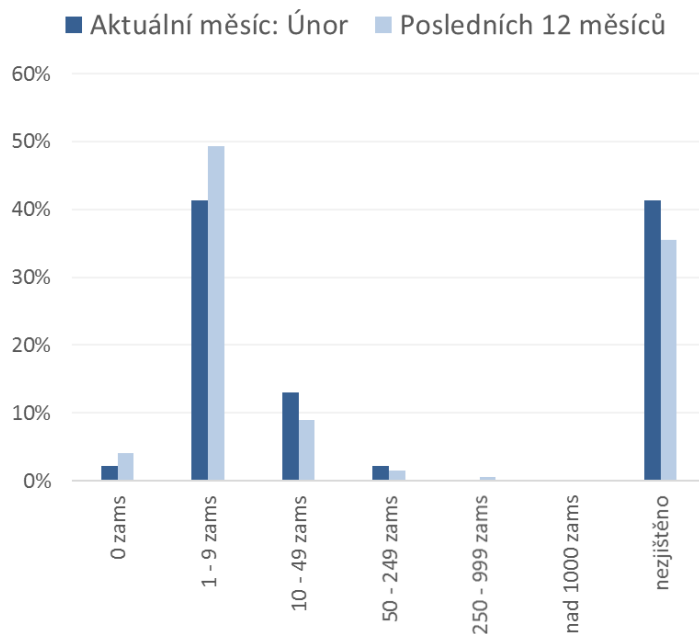
Nejvíce konkurzů proběhlo ve firmách existujících 10 až 15 let.



Počet zaměstnanců:

do 10 zaměstnanců

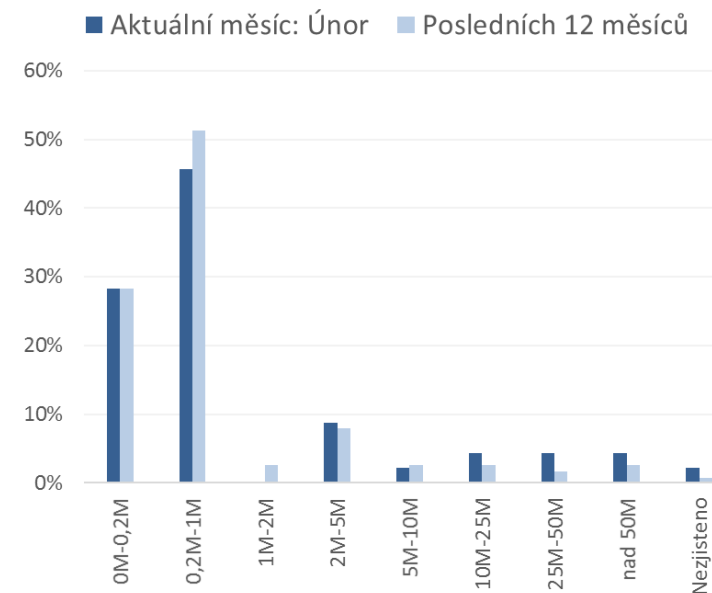
Nejvíce konkurzů proběhlo ve firmách s méně než 10-ti zaměstnanci.



Základní kapitál:

0,2 mil. až 1 mil. Kč

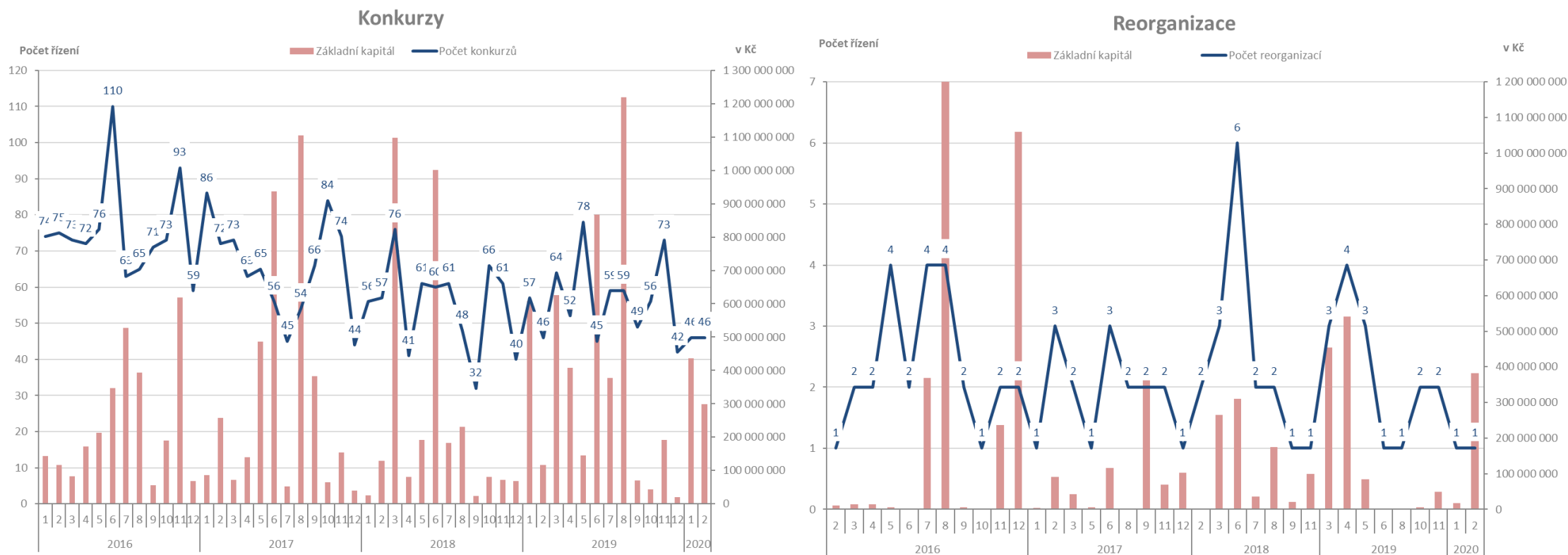
Nejvíce konkurzů proběhlo ve firmách se základním kapitálem od 200 tis. Kč do 1 mil. Kč.



Insolvenční řízení v České republice – konkurzy



Celkem základní kapitál úpadců v konkurzu a v reorganizaci po měsících (v Kč):



Insolvenční řízení v České republice – konkurzy



Přehled nejvýznamnějších konkurzů právnických osob v **aktuálním měsíci** podle výše základního kapitálu (výběr nad 200 tis. Kč):

PČ	Spisová značka	Datum vzniku	IČ	Název	Správce	Datum konkurzu	Počet zaměstnanců	Stáří (v letech) - k zahájení ins. říz.	Základní kapitál (v Kč)
1	INS 11900/2018	7.5.1992	45274835	OPZ Plus, a. s.	Koman Břetislav	25.2.2020	1 - 5 zaměstnanců	27	100 000 000
2	INS 15314/2017	1.6.1997	25107305	SEVAPHARMA, a.s.	Vidovičová Lenka	6.2.2020	10 - 19 zaměstnanců	21	70 026 880
3	INS 20878/2016	20.1.2010	29016126	Door Finacial a.s.	Cihelková Monika	5.2.2020	1 - 5 zaměstnanců	7	49 377 000
4	INS 19734/2019	14.8.1991	18248586	AMATI - Denak, s.r.o.	KONREO, v.o.s.	5.2.2020	100 - 199 zaměstnanců	29	35 000 000
5	INS 17611/2016	19.4.2010	24666238	GSUS absolutní čistota a.s.	VPI CZ, v.o.s., LIQUIDATORS v.o.s.	26.2.2020	1 - 5 zaměstnanců	7	11 000 000
6	INS 20248/2018	21.6.2010	29103622	AKVER, s.r.o.	Lechovský & Backa, v.o.s.	20.2.2020	1 - 5 zaměstnanců	9	10 000 000
7	INS 20930/2019	8.6.1992	45149941	ELEKTROMECHANIKA Úvaly, s.r.o.	Záveská a spol., v.o.s.	27.2.2020	1 - 5 zaměstnanců	28	6 250 000
8	INS 15652/2019	22.9.2010	28804651	Mikula Turnov, s.r.o.	Administrace insolvencí CITY TOWER, v.o.s.	24.2.2020	10 - 19 zaměstnanců	9	4 164 000
9	INS 28089/2019	12.12.2012	29459192	FOCUS MEDICUS a.s.	Archa Insolvence v.o.s.	28.2.2020	10 - 19 zaměstnanců	7	4 000 000
10	INS 4320/2019	4.9.2007	27746313	LANESTRA CONSULTING a.s.	Hýsková Petra, Smrčka a Kubálek v.o.s.	5.2.2020	Neuvedeno	12	2 000 000
11	INS 7235/2019	30.1.1996	63493918	TODEX Auto a.s.	Tlustý Pavel, Vandrovec David	12.2.2020	25 - 49 zaměstnanců	24	2 000 000
12	INS 22508/2019	3.5.2013	01596225	Jesenia Energo, s.r.o.	Červinka Martin	21.2.2020	Neuvedeno	7	450 000
13	INS 896/2020	8.7.2009	28703979	JOINER s.r.o.	Insolvenční kancelář Kaplan Mlnářík a spol.	13.2.2020	1 - 5 zaměstnanců	11	400 000
14	INS 29454/2019	27.8.2015	04351452	Airhero, s.r.o.	FKI, v. o. s.	12.2.2020	1 - 5 zaměstnanců	5	270 000
15	INS 25886/2019	9.6.2016	05154901	TRANS STAR CZ s.r.o.	AP insolvence, v.o.s.	19.2.2020	Neuvedeno	4	210 000

Insolvenční řízení v České republice – konkurzy



Přehled nejvýznamnějších konkurzů právnických osob v **aktuálním měsíci** podle počtu zaměstnanců (výběr nad 10 zaměstnanců):

Pč	Spisová značka	Datum vzniku	IČ	Název	Správce	Datum konkurzu	Počet zaměstnanců	Stáří (v letech) - k zahájení ins. říz.	Základní kapitál (v Kč)
1	INS 19734/2019	14.8.1991	18248586	AMATI - Denak, s.r.o.	KONREO, v.o.s.	5.2.2020	100 - 199 zaměstnanců	29	35 000 000
2	INS 15314/2017	1.6.1997	25107305	SEVAPHARMA, a.s.	Vidovičová Lenka	6.2.2020	10 - 19 zaměstnanců	21	70 026 880
3	INS 15652/2019	22.9.2010	28804651	Mikula Turnov, s.r.o.	Administrace insolvencí CITY TOWER, v.o.s.	24.2.2020	10 - 19 zaměstnanců	9	4 164 000
4	INS 28089/2019	12.12.2012	29459192	FOCUS MEDICUS a.s.	Archa Insolvence v.o.s.	28.2.2020	10 - 19 zaměstnanců	7	4 000 000
5	INS 7235/2019	30.1.1996	63493918	TODEX Auto a.s.	Tlustý Pavel, Vandrovec David	12.2.2020	25 - 49 zaměstnanců	24	2 000 000
6	INS 26950/2019	13.4.2011	29115850	morez stavební s.r.o.	Insolvenční servis v.o.s.	19.2.2020	20 - 24 zaměstnanci	9	200 000
7	INS 24146/2019	18.2.1993	48584886	INOX, spol. s.r.o.	Brož Jaroslav	5.2.2020	10 - 19 zaměstnanců	27	100 000

Insolvenční řízení v České republice – reorganizace



Přehled reorganizací právnických osob v roce 2020:

Pč	Datum stavu	Spisová značka	Datum vzniku	IČ	Název	Správce	Počet zaměstnanců	Stáří (v letech) - k zahájení ins. říz.	Základní kapitál (v Kč)
1	28.1.2020	INS 17869/2019	21.4.2011	28742664	NISAP CZ S.R.O.	TP Insolvency, v.o.s.	6 - 9 zaměstnanců	9	16 954 000
2	10.2.2020	INS 20860/2019	12.12.2007	28199936	MCM-IMMO a.s.	KONREO, v.o.s.	Neuvedeno	12	382 000 000



Insolvenční řízení v České republice – konkurzy

Přehled počtu konkurzů právnických osob **podle insolvenčních správců** (z důvodu rozsahu jsou jmenovitě uvedeni pouze správci s více než čtyřmi řízeními) za posledních 12 měsíců:

PČ	Název / jméno insolvenčního správce	Počet konkurzních řízení												Celkem	Podíl
		2019										2020			
		Březen	Duben	Květen	Červen	Červenec	Srpen	Září	Říjen	Listopad	Prosinec	Leden	Únor		
1	AS ZILAVSKÝ v.o.s.	7	3	0	3	11	3	2	2	1	0	0	0	32	4,6%
2	Administrace insolvencí CITY TOWER, v.o.s.	4	0	0	8	1	0	5	4	1	1	0	1	25	3,6%
3	Insolvenční servis v.o.s.	2	1	2	0	0	2	3	3	1	0	0	4	18	2,6%
4	AAA INSOLVENCE OK v.o.s.	1	2	1	1	1	0	1	0	3	6	0	0	16	2,3%
5	Indra-Šebesta v.o.s.	0	0	0	1	2	5	2	1	2	0	0	0	13	1,9%
6	Insolvency Project v.o.s.	1	0	0	0	0	0	3	1	2	2	1	1	11	1,6%
7	Kotaba a spol.	0	0	0	1	0	1	0	1	1	0	1	6	11	1,6%
8	CURADORES v.o.s.	2	0	0	0	0	1	1	3	2	0	0	0	9	1,3%
9	Smrčka a Kubálek v.o.s.	0	0	1	1	3	0	0	0	1	0	2	1	9	1,3%
10	Brož Jaroslav	2	0	0	2	0	0	0	0	0	0	2	2	8	1,1%
11	KONREO, v.o.s.	0	3	0	0	0	0	1	1	0	0	1	1	7	1,0%
12	AKKRM insolvence, v.o.s.	0	0	0	0	1	0	0	0	1	2	2	1	7	1,0%
13	Hýsková Petra	0	0	2	2	0	0	0	1	0	0	1	1	7	1,0%
14	AMBINS v.o.s.	1	1	0	0	0	1	0	2	2	0	0	0	7	1,0%
15	Jánošík David	0	1	0	0	2	0	0	0	2	1	0	0	6	0,9%
16	Kancelář správců v.o.s.	1	1	0	0	1	0	1	0	0	0	1	1	6	0,9%
17	Správce insolvencí v.o.s.	0	1	0	0	0	0	0	2	0	1	2	0	6	0,9%
18	TP Insolvence, v.o.s.	0	0	0	0	0	3	1	0	0	0	1	1	6	0,9%
19	ISALIS v.o.s.	0	0	0	0	2	0	0	2	1	1	0	0	6	0,9%
20	Insolvenční společnost v.o.s.	0	3	0	0	0	0	1	1	0	0	1	0	6	0,9%
21	Forteslegal insolvence v.o.s.	3	0	0	0	0	0	0	0	0	1	1	0	5	0,7%
22	Insolvenční správci, v.o.s.	0	0	0	2	1	1	0	0	1	0	0	0	5	0,7%
23	Tichovský Ivo	0	1	1	0	0	0	2	1	0	0	0	0	5	0,7%
24	HAVLENA v.o.s.	0	0	0	0	2	1	1	1	0	0	0	0	5	0,7%
25	Insolvenční kancelář Kaplan Mlnářik a spol.	2	0	1	0	0	0	0	0	0	0	0	2	5	0,7%
26	Janíková Eva	0	0	0	2	1	0	0	1	0	0	0	1	5	0,7%
27	Šotek Ivo	1	0	2	0	0	1	0	0	0	1	0	0	5	0,7%
28	Cihelková Monika	1	0	0	1	1	0	1	0	0	0	0	1	5	0,7%
29	JK Insolv, v.o.s.	0	0	1	0	0	0	0	2	0	1	1	0	5	0,7%
30	DV Insolvence, v.o.s.	0	0	2	3	0	0	0	0	0	0	0	0	5	0,7%
	Ostatní	38	40	66	25	32	42	29	29	52	27	30	25	435	62,1%
	Celkem	66	57	79	52	61	61	54	58	73	44	47	49	701	100,0%
	<i>Podíl</i>	9%	8%	11%	7%	9%	9%	8%	8%	10%	6%	7%	7%	100%	

V případě působení více správců v rámci jednoho konkurzu, byl takový konkurz přidán do statistiky víckrát.

Insolvenční řízení v České republice – konkurzy



Přehled počtu konkurzů právnických osob insolvenčních správců se zvláštním povolením za 12 měsíců:

PČ	Název / jméno insolvenčního správce	Počet konkurzních řízení												Celkem	Podíl
		2019										2020			
		Březen	Duben	Květen	Červen	Červenec	Srpen	Září	Říjen	Listopad	Prosinec	Leden	Únor		
1	AS ZIZLAVSKY v.o.s.	7	3	0	3	11	3	2	2	1	0	0	0	32	21,9%
2	Kotaba a spol.	0	0	0	1	0	1	0	1	1	0	1	6	11	7,5%
3	Smrčka a Kubálek v.o.s.	0	0	1	1	3	0	0	0	1	0	2	1	9	6,2%
4	Brož Jaroslav	2	0	0	2	0	0	0	0	0	0	2	2	8	5,5%
5	KONREO, v.o.s.	0	3	0	0	0	0	1	1	0	0	1	1	7	4,8%
6	Hýsková Petra	0	0	2	2	0	0	0	1	0	0	1	1	7	4,8%
7	TP Insolvence, v.o.s.	0	0	0	0	0	3	1	0	0	0	1	1	6	4,1%
8	Jánošík David	0	1	0	0	2	0	0	0	2	1	0	0	6	4,1%
9	Šotek Ivo	1	0	2	0	0	1	0	0	0	1	0	0	5	3,4%
10	Cihelková Monika	1	0	0	1	1	0	1	0	0	0	0	1	5	3,4%
11	INSOL.UTION, v.o.s.	0	0	0	0	2	0	0	1	1	0	0	0	4	2,7%
12	Winkelhoferová Lenka	0	2	0	0	0	0	1	0	1	0	0	0	4	2,7%
13	Jinochová Matyášová Martina	1	1	0	0	0	0	1	0	1	0	0	0	4	2,7%
14	Louda Lee	0	1	0	3	0	0	0	0	0	0	0	0	4	2,7%
15	VPI CZ, v.o.s.	0	0	0	0	0	0	0	0	2	0	0	1	3	2,1%
16	Vandrovec David	0	0	1	0	1	0	1	0	0	0	0	0	3	2,1%
17	Urbanová Daniela	0	0	1	0	1	0	0	0	0	0	1	0	3	2,1%
18	Lužová Jiřina	0	0	0	0	0	1	1	0	1	0	0	0	3	2,1%
19	Vlašný Lukáš	0	0	1	1	0	0	0	0	0	0	1	0	3	2,1%
20	Hart & Partners, v.o.s.	0	0	1	0	0	0	0	1	0	1	0	0	3	2,1%
21	Novák Michal	0	0	1	0	0	0	0	1	0	0	0	0	2	1,4%
22	Insolvenční agentura v.o.s.	0	0	0	0	0	0	0	0	2	0	0	0	2	1,4%
23	1. správcovská a konkurzní v.o.s.	0	0	0	0	0	0	1	0	0	0	1	0	2	1,4%
24	Fabian Pavel	0	0	0	1	0	1	0	0	0	0	0	0	2	1,4%
25	KOPPA, v.o.s.	0	0	0	0	0	1	0	0	1	0	0	0	2	1,4%
26	Zrůstek a partneři v.o.s.	0	0	0	0	0	1	0	0	0	1	0	0	2	1,4%
27	EF Insolvence v.o.s.	1	0	0	0	0	1	0	0	0	0	0	0	2	1,4%
28	Martínková Kateřina	0	1	0	0	0	0	0	0	0	0	0	0	1	0,7%
29	Tetera a spol.	0	0	0	0	0	0	0	0	1	0	0	0	1	0,7%
Celkem		13	12	10	15	21	13	10	8	15	4	11	14	146	100,0%
<i>Podíl</i>		9%	8%	7%	10%	14%	9%	7%	5%	10%	3%	8%	10%	100%	

V případě působení více správců v rámci jednoho konkurzu, byl takový konkurz přidán do statistiky víckrát.

Insolvenční řízení v České republice – věřitelé dlužníků / právnických osob



Přehled 30 úpadců s nejvyšším počtem zahraničních věřitelů s přihlášenými pohledávkami:

PČ	Název úpadce	Počet zahraničních věřitelů												
		2019										2020		Celkem
		Březen	Duben	Květen	Červen	Červenec	Srpen	Září	Říjen	Listopad	Prosinec	Leden	Únor	
	CELKEM	48	40	37	28	46	38	39	50	67	42	51	36	522
1	ZOOT a.s.	0	0	1	5	22	7	8	0	0	0	0	0	43
2	PAPCEL, a.s.	0	0	0	0	0	1	2	6	24	2	2	1	38
3	SKD Bojkovice s.r.o.	0	0	0	0	0	0	1	2	1	5	10	0	19
4	MM+HU TRANSPED s.r.o.	1	0	0	1	1	0	0	0	11	4	1	0	19
5	ROTO Group s.r.o.	0	0	0	0	0	0	2	10	2	0	0	0	14
6	G.A.M. HEAT spol. s r.o.	0	1	1	2	0	1	5	0	4	0	0	0	14
7	Oleochem, a.s.	0	0	0	2	8	2	0	0	0	0	0	0	12
8	Legios Loco a.s.	0	0	0	0	0	1	0	0	2	5	0	1	9
9	PSJ, a. s.	1	4	0	0	0	0	0	2	0	0	0	0	7
10	UnderFactOry.cz, s.r.o.	0	0	0	0	0	0	0	0	0	0	2	5	7
11	Flash Steel Power, a.s.	3	3	0	0	0	0	0	0	0	0	0	0	6
12	NOEN, a.s.	1	0	5	0	0	0	0	0	0	0	0	0	6
13	AGROMONT VIMPERK spol. s r.o.	0	0	0	0	1	2	2	0	1	0	0	0	6
14	AMATI - Denak, s.r.o.	0	0	0	0	0	0	0	1	0	0	4	1	6
15	NISAP CZ S.R.O.	0	0	0	0	0	0	0	1	0	5	0	0	6
16	HUNTERS Security s.r.o.	0	2	2	0	0	0	0	0	0	0	0	0	4
17	PLANET DRINKS s.r.o.	0	2	1	0	0	1	0	0	0	0	0	0	4
18	Telpidem, s. r. o.	0	1	0	0	0	2	0	0	0	0	1	0	4
19	MADISON, spol. s r.o.	1	0	0	1	2	0	0	0	0	0	0	0	4
20	SACUM s.r.o.	2	0	2	0	0	0	0	0	0	0	0	0	4
21	Nevšimal, a.s.	0	0	0	1	0	0	0	0	3	0	0	0	4
22	SLOT Group, a.s.	0	0	0	0	0	0	0	4	0	0	0	0	4
23	IC Spedition s.r.o.	0	0	0	0	0	0	0	2	2	0	0	0	4
24	Teren Operations Czech s.r.o.	0	0	0	0	0	0	0	0	0	0	0	4	4
25	TRIOL CZ, a.s.	0	0	2	0	0	0	0	1	0	0	0	0	3
26	Lamela Electric, a.s.	1	0	0	0	0	0	0	2	0	0	0	0	3
27	TiP, s.r.o.	2	0	0	0	0	0	1	0	0	0	0	0	3
28	Alface s.r.o.	0	0	0	0	0	0	3	0	0	0	0	0	3
29	MANIRA s.r.o.	0	0	0	0	0	0	0	0	0	2	0	1	3
30	CZ Transport Services s.r.o.	0	0	0	0	0	0	0	0	0	0	3	0	3

Statistika obsahuje přehled počtu pohledávek věřitelů v insolvenčních řízeních, která byla zahájena pouze v roce 2017, 2018, 2019 a 2020.

Insolvenční řízení v České republice – věřitelé dlužníků / právnických osob



Přehled přihlášených pohledávek bankovními věřiteli:

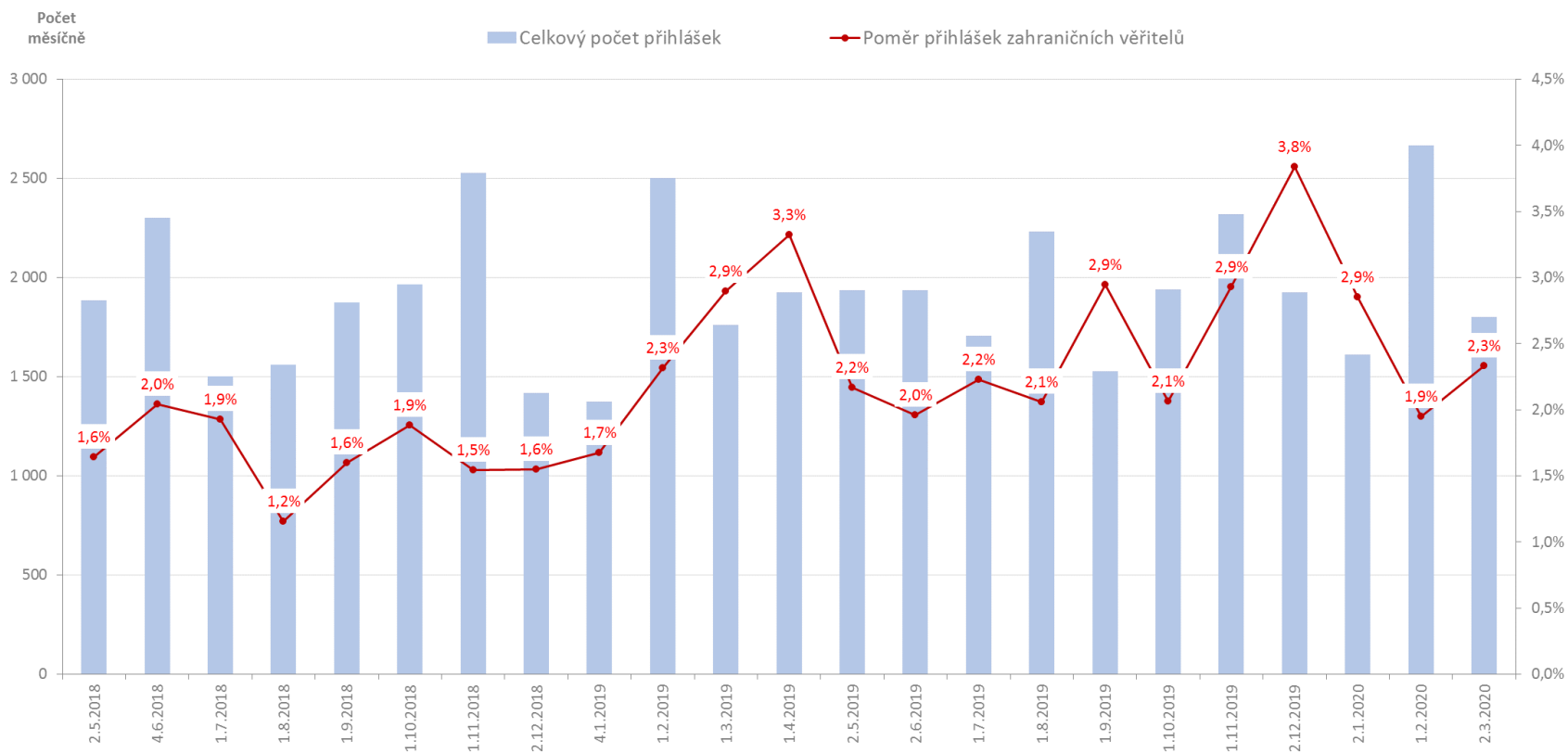
PČ	Název protistrany	Počet přihlášek pohledávek bankovních věřitelů												
		2019										2020		Celkem
		Březen	Duben	Květen	Červen	Červenec	Srpen	Září	Říjen	Listopad	Prosinec	Leden	Únor	
1	Komerční banka, a.s.	18	13	9	9	11	6	12	12	13	14	14	15	146
2	Československá obchodní banka, a.s.	17	13	7	8	5	8	13	10	6	3	14	15	119
3	Českomoravská záruční a rozvojová banka, a.s.	10	6	11	6	13	1	7	10	10	6	10	12	102
4	Česká spořitelna, a.s.	5	11	2	12	10	5	10	8	3	5	6	6	83
5	Raiffeisenbank a.s.	8	5	6	5	3	7	4	7	3	3	3	8	62
6	MONETA Money Bank, a.s.	2	5	3	1	3	7	6	6	4	1	3	4	45
7	UniCredit Bank Czech Republic and Slovakia, a.s.	4	0	0	4	2	4	0	4	4	3	3	1	29
8	Mezinárodní investiční banka	0	5	2	0	0	6	0	0	0	0	0	0	13
9	Oberbank AG	1	1	0	0	1	0	1	0	2	5	0	0	11
10	TRINITY BANK a.s.	0	0	0	0	3	3	0	1	0	2	0	1	10
11	Sberbank CZ, a.s.	1	0	0	0	2	0	0	1	0	0	0	2	6
12	Citibank Europe plc	2	1	0	0	0	0	0	0	2	0	0	0	5
13	Fio banka, a.s.	1	0	1	0	0	0	0	0	2	0	0	1	5
14	Equa bank a.s.	0	0	2	0	0	0	0	0	1	1	0	0	4
15	COMMERZBANK AG	0	0	0	0	0	0	1	1	1	0	0	0	3
16	Tatra banka, a.s.	0	2	0	0	0	0	0	0	0	0	0	0	2
17	Türkiye İhracat Kredi Bankası A. Ş.	2	0	0	0	0	0	0	0	0	0	0	0	2
18	Poštová banka, a.s.	0	0	0	0	0	0	0	1	1	0	0	0	2
19	Expobank CZ a.s.	0	0	0	0	0	0	0	0	0	0	1	1	2
20	Česká exportní banka, a.s.	0	0	1	0	0	0	0	0	1	0	0	0	2
21	Společnost s ručením omezeným "Investiční společnost Vněšekonobanky (VEB Kapital)"	0	0	2	0	0	0	0	0	0	0	0	0	2
22	Banka CREDITAS a.s.	0	1	0	0	0	1	0	0	0	0	0	0	2
23	HSBC France - pobočka Praha	1	0	0	0	0	0	0	0	0	0	0	0	1
24	PPF banka a.s.	0	0	0	0	0	0	1	0	0	0	0	0	1
25	Volksbank Raiffeisenbank Nordoberpfalz eG	0	1	0	0	0	0	0	0	0	0	0	0	1
26	Hypoteční banka, a. s.	0	0	0	1	0	0	0	0	0	0	0	0	1
27	NOVA LJUBLJANSKA BANKA d.d., Ljubljana	0	0	0	0	1	0	0	0	0	0	0	0	1
28	Raiffeisenlandesbank Niederösterreich-Wien AG	0	0	1	0	0	0	0	0	0	0	0	0	1
29	HSBC INVOICE FINANCE (UK) LIMITED	0	0	0	0	1	0	0	0	0	0	0	0	1
30	BNP Paribas Personal Finance SA	0	0	0	0	0	0	0	1	0	0	0	0	1
31	Waldviertler Sparkasse Bank AG	0	0	1	0	0	0	0	0	0	0	0	0	1
32	Ferratum Bank p.l.c.	0	0	0	0	0	0	0	0	0	1	0	0	1
33	HSBC Bank plc	0	1	0	0	0	0	0	0	0	0	0	0	1
34	Celkový součet	72	65	48	46	55	48	55	62	53	44	54	66	668

Statistika obsahuje přehled počtu pohledávek věřitelů v insolvenčních řízeních, která byla zahájena pouze v roce 2017, 2018, 2019 a 2020.

Insolvenční řízení v České republice – věřitelé dlužníků / právnických osob



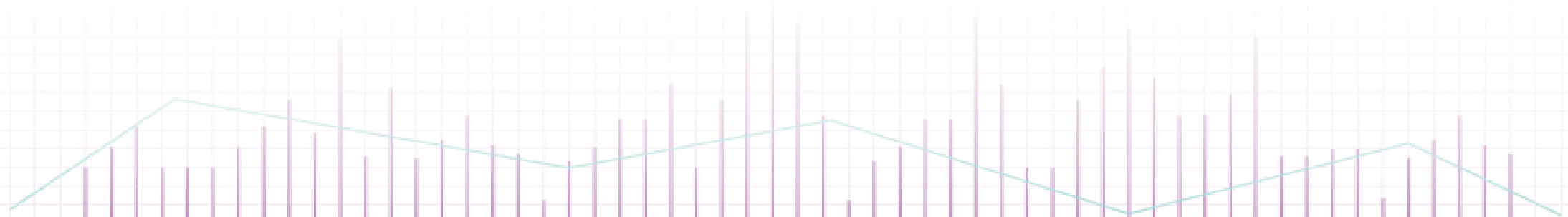
Graf vývoje poměru přihlášených pohledávek zahraničních věřitelů ke všem přihláškám od 2.5.2018:



Statistika obsahuje přehled počtu pohledávek věřitelů v insolvenčních řízeních, která byla zahájena pouze v roce 2017, 2018, 2019 a 2020.



Úpadky právnických osob - Slovensko





Konkurzy a restrukturalizace na Slovensku - souhrn

Konkurzy v aktuálním měsíci:

15 zahájených konkurzních řízení

17 zastavených konkurzních řízení

13 prohlášených konkurzů

17 zrušených konkurzů

Restrukturalizace v aktuálním měsíci:

4 zahájená restrukturalizační řízení

žádné zastavené restrukturalizační řízení

4 povolené restrukturalizace

1 ukončená restrukturalizace

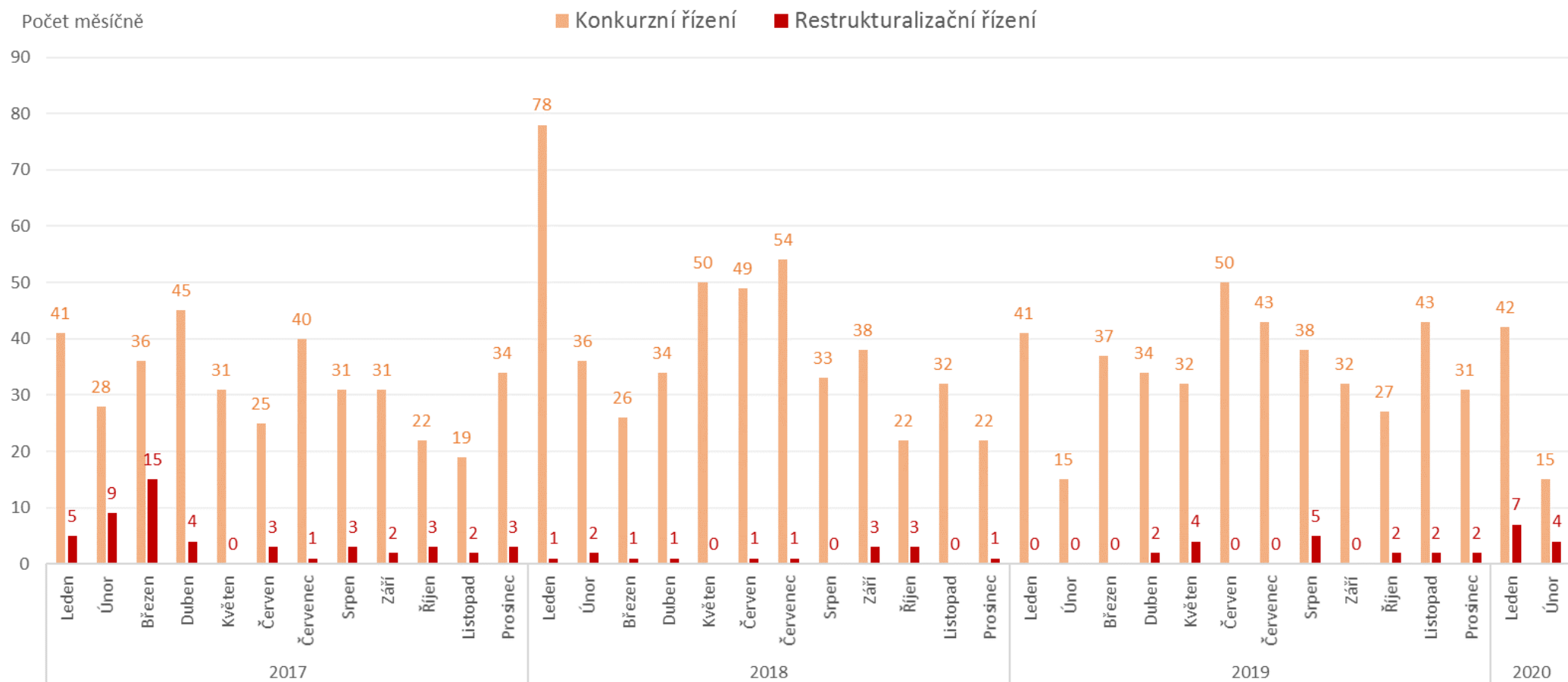
Počet podle typu události za posledních 12 měsíců:

Typ události	Období zahájení řízení												2020		Celkem
		Březen	Duben	Květen	Červen	Červenec	Srpen	Září	Říjen	Listopad	Prosinec	Leden	Únor		
Zahájená konkurzní řízení	v období od 1.1.2017	37	34	32	50	43	38	32	27	43	31	42	15	424	
Zastavená konkurzní řízení	včetně řízení před 01.01.2017	13	9	11	12	16	12	13	24	18	12	15	17	172	
Přerušená konkurzní řízení	včetně řízení před 01.01.2017					1	1	2	2			2	2	10	
Prohlášené konkurzy	včetně řízení před 01.01.2017	17	26	17	18	17	15	23	25	31	19	17	13	238	
Zrušené konkurzy	včetně řízení před 01.01.2017	15	12	23	15	11	11	15	17	18	13	16	17	183	
Zahájená restrukturalizační řízení	v období od 1.1.2017		2	4			5		2	2	2	7	4	28	
Zastavená restrukturalizační řízení	včetně řízení před 01.01.2017													0	
Povolené restrukturalizace	včetně řízení před 01.01.2017			4	1	1		2	1	1	3	3	4	20	
Ukončené restrukturalizace	včetně řízení před 01.01.2017	1	1	1	1	1				2			1	8	

Konkurzy a restrukturalizace na Slovensku – zahájená řízení



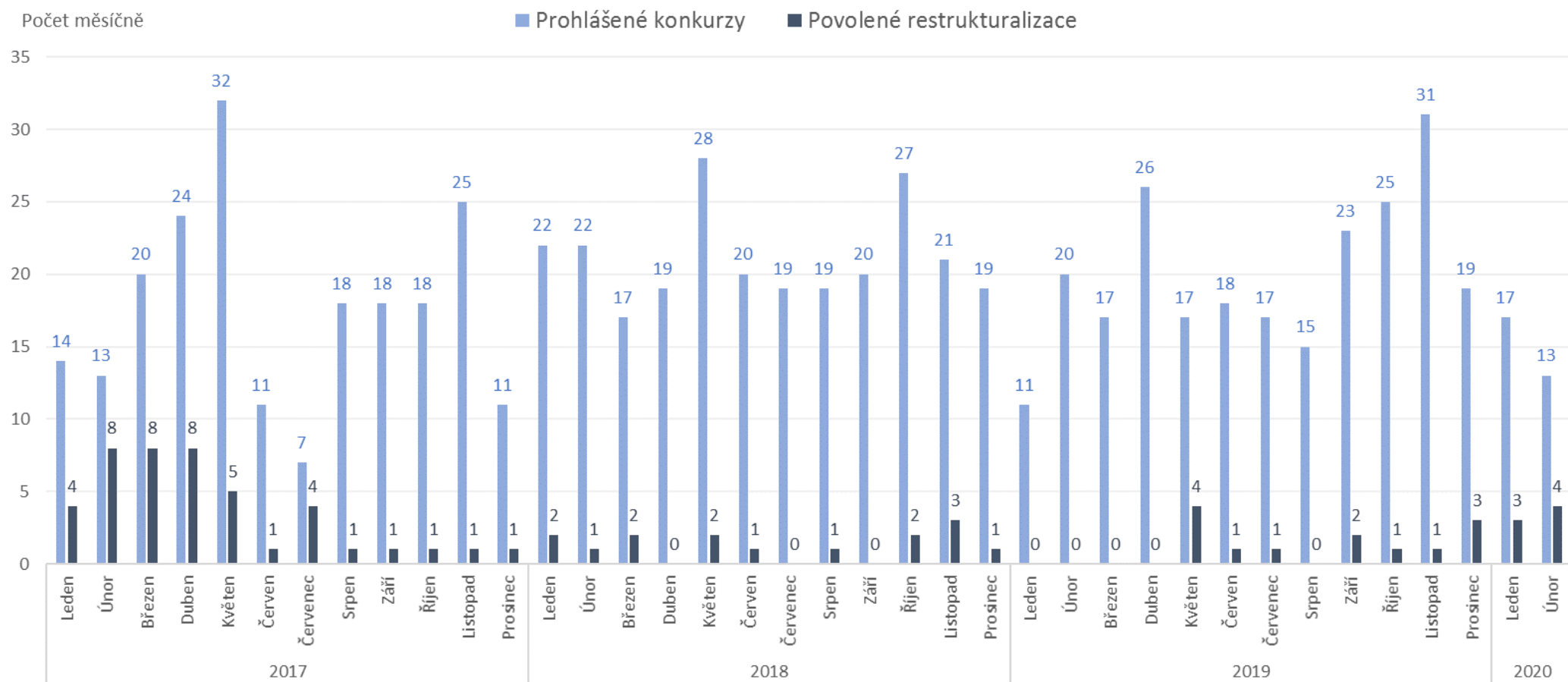
Počet zahájených konkurzních a restrukturalizačních řízení po měsících od 1. 1. 2017:



Konkurzy a restrukturalizace na Slovensku – konkurzy a restrukturalizace



Počet prohlášených konkurzů a povolených restrukturalizací právnických osob po měsících od 1. 1. 2017:



Konkurzy a restrukturalizace na Slovensku – zahájená řízení



Kumulativní vývoj počtu konkurzních a restrukturalizačních řízení v letech 2017, 2018, 2019 a 2020:



Statistika obsahuje počet prohlášených konkurzů v daném měsíci, bez ohledu na jejich pozdější zamítnutí.

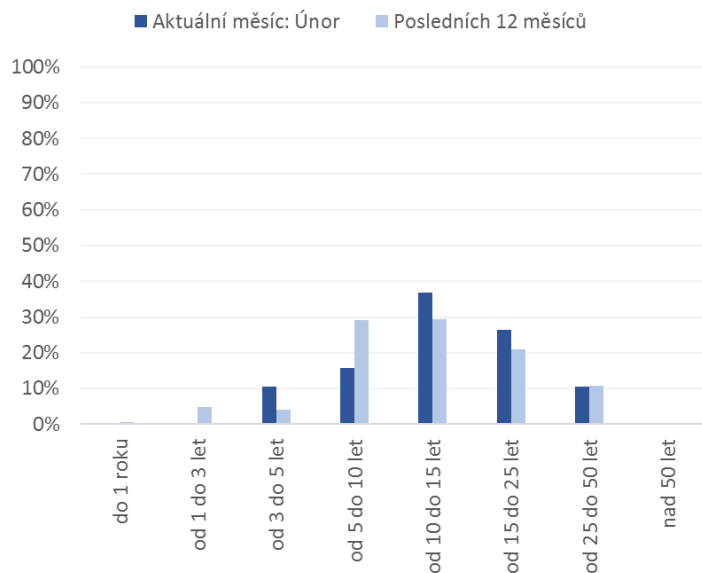
Konkurzy a restrukturalizace na Slovensku – zahájená řízení (v aktuálním měsíci)



Stáří úpadců (v letech):

10 až 15 let

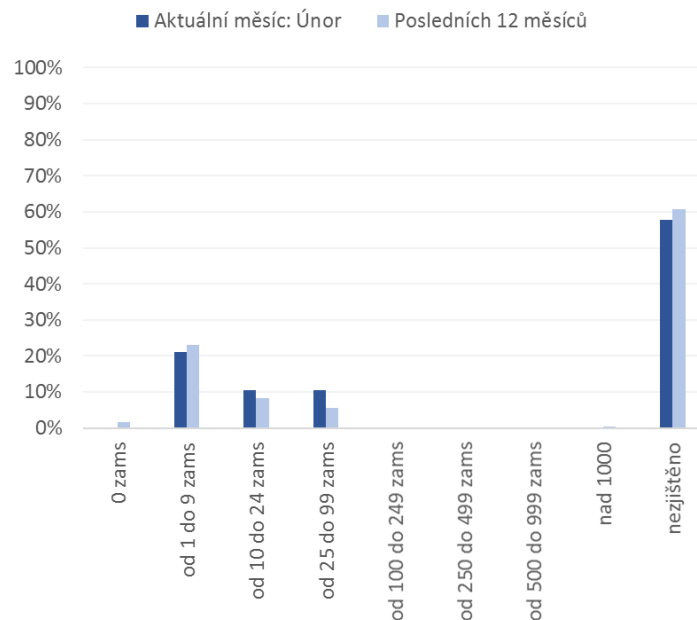
Nejvíce řízení bylo zahájeno ve firmách existujících 10 až 15 let.



Počet zaměstnanců:

do 10 zaměstnanců

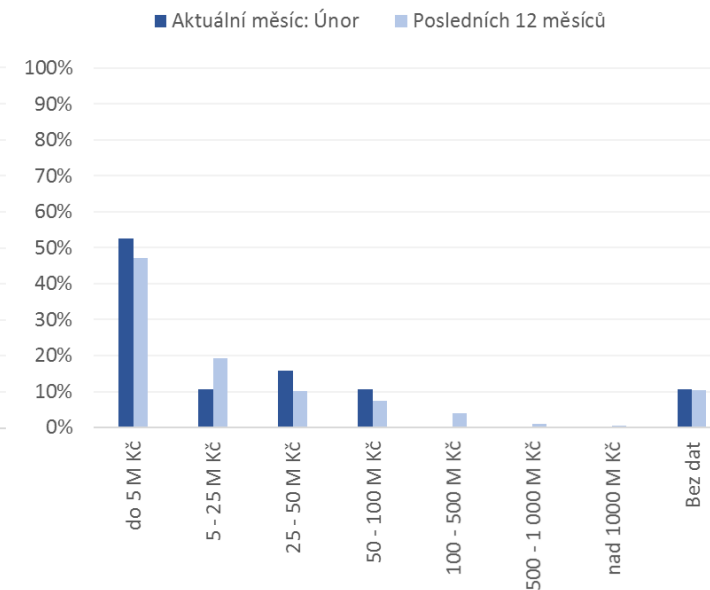
Nejvíce řízení bylo zahájeno ve firmách do 10 zaměstnanců



Bilanční suma úpadců:

do 5 mil. Kč

Nejvíce řízení bylo zahájeno ve firmách s bilanční sumou do 5 mil. Kč.

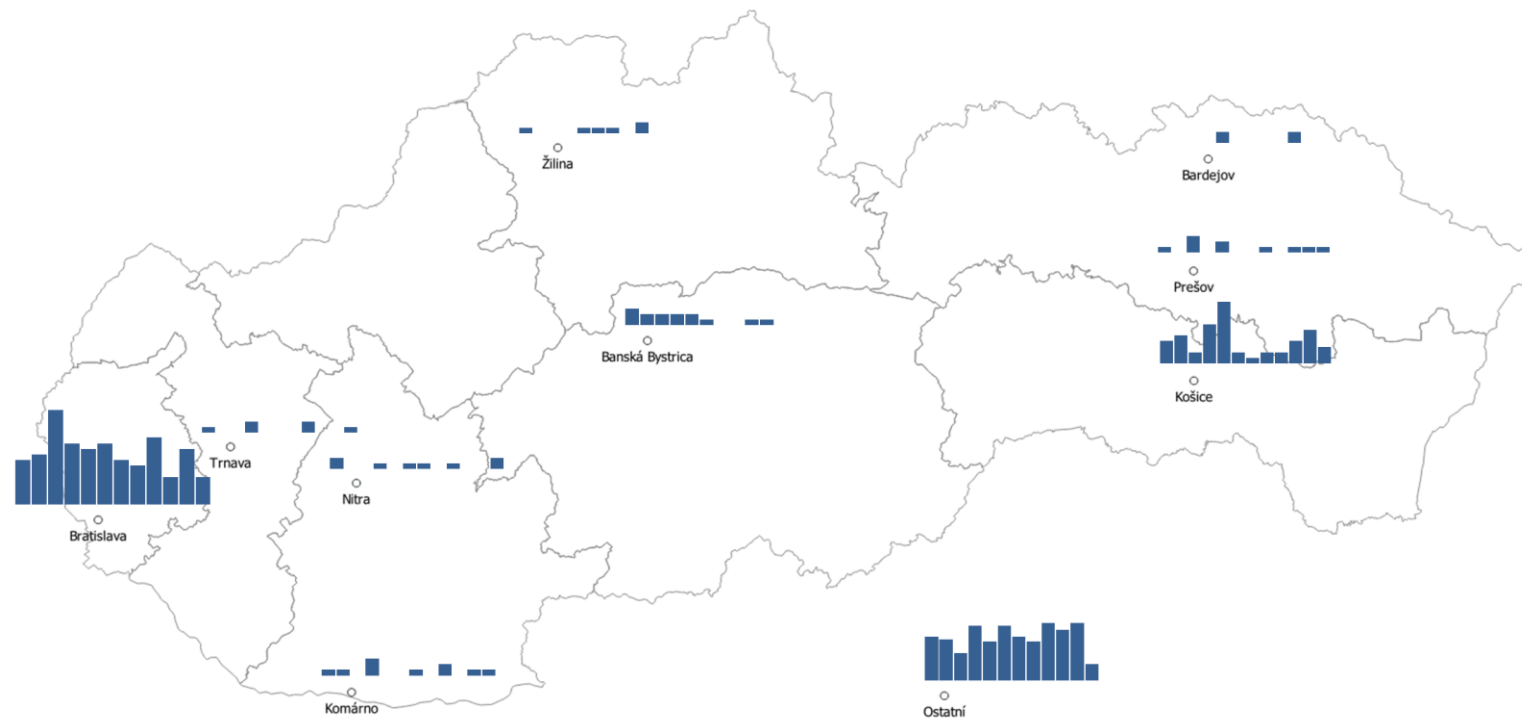


Konkurzy a restrukturalizace na Slovensku – zahájená řízení



Počet zahájených konkurzních a restrukturalizačních řízení podle sídla úpadce (za posledních 12 měsíců):

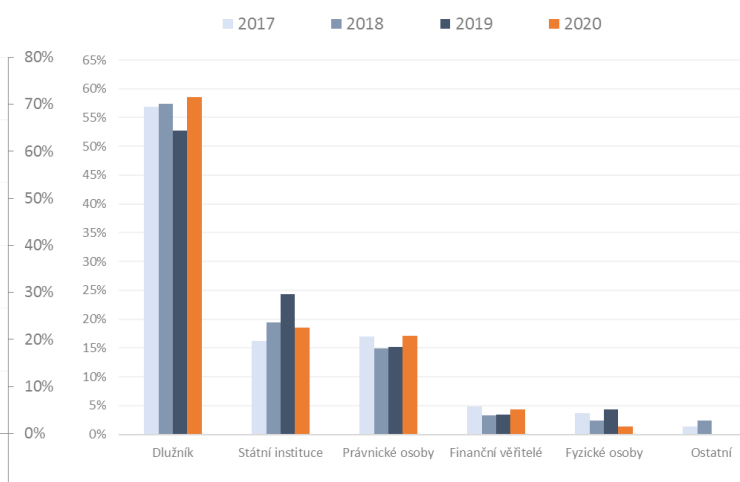
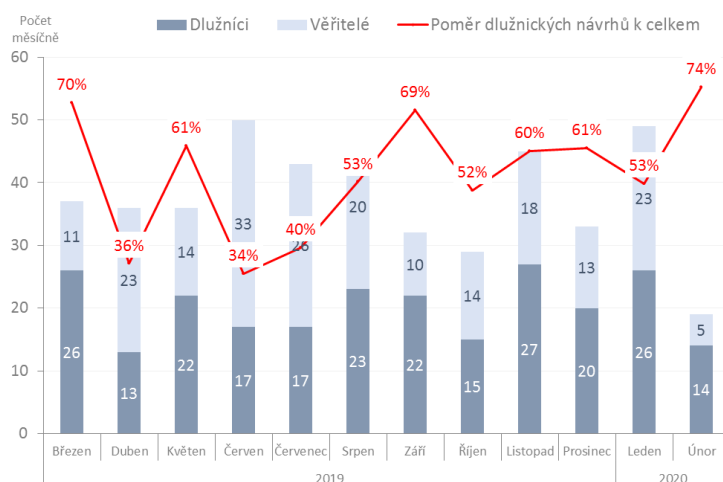
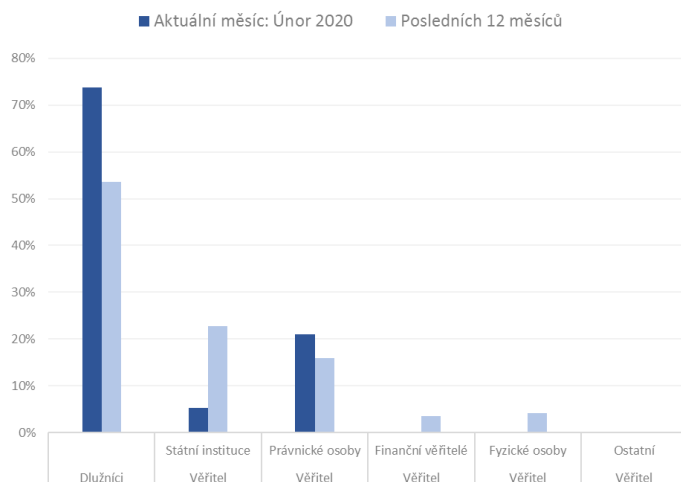
Sídlo úpadce	Celkem	Podíl
Bratislava	113	25%
Košice	49	11%
Banská Bystrica	14	3%
Žilina	6	1%
Nitra	8	2%
Prešov	10	2%
Komárno	10	2%
Trnava	6	1%
Ostatní	236	52%
Celkem	452	100%



Konkurzy a restrukturalizace na Slovensku – zahájená řízení



Poměr zahájených konkurzních a restrukturalizačních řízení podle typu navrhovatele v **aktuálním měsíci** a za **posledních 12 měsíců**:



Konkurzy a restrukturalizace na Slovensku – zahájená řízení



Přehled zahájených řízení právnických osob v aktuálním měsíci:

Konkurzní řízení:

Restrukturalizační řízení:

PČ	Datum události	Spisová značka	IČ	Název	Správce
1	13.2.2020	4K/1/2020	00227021	Reštaurácie š.p. Veľký Krtíš "v likvidácii"	Slovenská správcovská a reštrukturalizačná, k. s.
2	29.2.2020	8K/7/2020	31354386	HIP FASHIONS SLOVAKIA spol. s r.o. v likvidácii	neuveden
3	22.2.2020	2R/2/2019	31717811	K´ Food Distribution s.r.o.; skrátený názov: KFD s.r.o.	LEGATOs Recovery k.s.
4	22.2.2020	28K/1/2020	44378432	BARRACUDA Nitra, s.r.o. v likvidácii	neuveden
5	11.2.2020	32K/1/2020	35698586	Maryborough, s.r.o.	neuveden
6	25.2.2020	31K/1/2020	36562289	VAPAL-SK, s.r.o. v likvidácii	neuveden
7	14.2.2020	30K/1/2020	36606481	VITALENA s.r.o.	I&R KONKURZY A REŠTRUKTURALIZÁCIE,k.s.
8	20.2.2020	8K/4/2020	36678082	Tachyón, s.r.o. "v likvidácii"	neuveden
9	20.2.2020	26K/1/2020	45931364	WALDI, s.r.o.	Areko Group, k. s.
10	21.2.2020	9K/1/2020	37983555	Centrum kultúry MARTIN, n. o.	neuveden
11	6.2.2020	26K/34/2019	44459751	chryso s. r. o.	neuveden
12	6.2.2020	32K/20/2019	46019189	Procar Speed s.r.o. v likvidácii	Pirč Ján, Doc. JUDr., CSc.
13	4.2.2020	2K/12/2019	44559071	SELMTRANS, s. r. o.	neuveden
14	8.2.2020	30K/12/2019	47851864	Helios Medical, s.r.o.	neuveden
15	19.2.2020	36K/1/2020	48202428	PeMa - Tech, s.r.o.	Zselinszky Ladislav, Mgr.

PČ	Datum události	Spisová značka	IČ	Název	Správce	Vlastní kapitál (v Kč)
1	4.2.2020	25R/1/2020	36246859	BITTERA SERVIS, spol. s r. o.	neuveden	636 396
2	5.2.2020	32R/1/2020	31708803	AGROTISA spol. s r.o.	neuveden	2 379
3	6.2.2020	8R/1/2020	45262357	BRAAND GROUP, s.r.o.	neuveden	215 271
4	20.2.2020	28R/1/2020	48313050	Power Boilers & Piping, a.s.	neuveden	76 774

Konkurzy a reštrukturalizace na Slovensku – prohlášené konkurzy a povolené reštrukturalizace



Přehled prohlášených konkurzů a povolených reštrukturalizací právnických osob v **aktuálním měsíci**:

Prohlášené konkurzy:

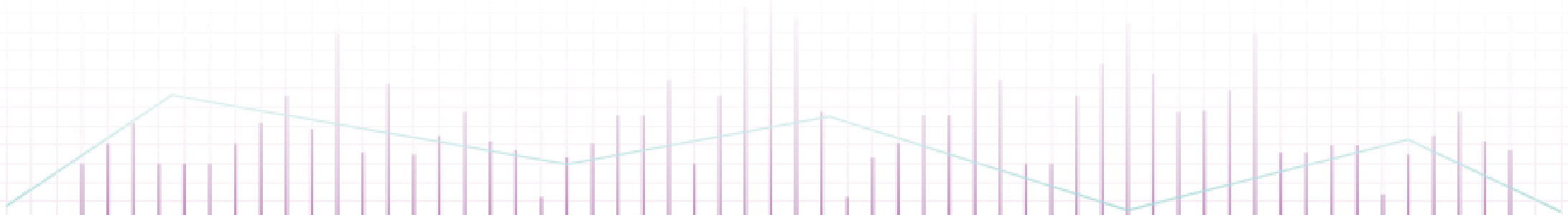
PČ	Datum události	Spisová značka	IČ	Název	Správce
1	4.2.2020	8K/49/2019	47889993	MM. GASTRO STUDIO s. r. o.	BANKRUPTCY GROUP, k.s.
2	4.2.2020	8K/60/2019	46012591	Industriion s.r.o. v likvidácii	Mišík Michal, JUDr.
3	5.2.2020	2K/20/2019	45619417	STENLI s.r.o.	Beňo Jozef, JUDr., PhD.
4	5.2.2020	9K/11/2019	44050038	MEDVE LM, s. r. o.	I&R KONKURZY A REŠTRUKTURALIZÁCIE,k.s.
5	6.2.2020	5K/18/2019	31300669	Pozemkové spoločenstvo GRUNÍK PICHNE	RK Správca, k. s.
6	6.2.2020	40K/10/2019	34144960	MediaMonitor, s. r. o. v likvidácii	Tyko Lukáš, JUDr.
7	12.2.2020	31K/25/2019	36651222	S-SPIN, s.r.o.	TETRA INSOLVENCY, k. s.
8	13.2.2020	4K/15/2019	45379742	LORAKK, s.r.o.	insolva debt solutions, k. s.
9	21.2.2020	2K/21/2019	31569811	S I W A s.r.o.	Zachar Ondrej, JUDr.
10	22.2.2020	2R/2/2019	31717811	K' Food Distribution s.r.o.; skrátený názov: KFD s.r.o.	LEGATOs Recovery k.s.
11	22.2.2020	37K/65/2019	31372619	BGN, s.r.o. v likvidácii	LEGATOs Recovery k.s.
12	25.2.2020	5K/15/2019	36673927	ALUPRO, s.r.o.	Miľanová Natália, Mgr.
13	28.2.2020	25K/11/2019	35920076	ADIVA s.r.o.	Jelinek Marián, Ing.

Povolené reštrukturalizace:

PČ	Datum události	Spisová značka	IČ	Název	Správce	Vlastní kapitál (v Kč)
1	4.2.2020	4R/1/2019	00652423	KUHO - mix. spol. s r.o.	PERSPECTA Recovery, k. s.	17 376
2	6.2.2020	27R/2/2019	31318967	AVANS s.r.o.	Kubicová Viera, JUDr.	195 505
3	15.2.2020	27R/1/2019	31404227	Ferrora resources, a. s.	Malich Pavol, JUDr.	163 615
4	27.2.2020	38R/1/2020	36328570	HILKOVIČ, s.r.o.	Birošová Danica, JUDr.	3 299



Objednání, o nás a omezení





Máte zájem o detailní analýzy z Insolvenčního rejstříku a Registra úpadcov?

Surveillance každý měsíc zveřejňuje podrobné přehledy o nových insolvenčních řízeních, které sestavuje z údajů českého Insolvenčního rejstříku a slovenského Registra úpadcov a které doplňuje o informace z dalších veřejně dostupných databází a zdrojů.

Pokud máte zájem o další detailní analýzy dat z uvedených rejstříků, kontaktujte nás.

O nás



Surveillance je specializovaná forenzní agentura zaměřená na vyšetřování sofistikované finanční kriminality páchané managementem a zaměstnanci v segmentu privátních společností a veřejné správy. Surveillance je jediná společnost svého druhu v České a Slovenské republice, jež se specializuje výhradně na vyšetřování a prevenci závažných manažerských podvodů a tzv. kriminalitu bílých límečků.

Jsme forenzní specialisté s desítkami let zkušeností v oblasti vyšetřování finanční kriminality. Jsme členy respektovaných organizací Association of Certified Fraud Examiners (Asociace certifikovaných vyšetřovatelů podvodů), INSOL Europe, Council of International Investigators a Českého institutu interních auditorů.

Naše služby:

- Forenzní vyšetřování
- Forenzní podpora během insolvenčního řízení
- Prověřování firem a jednotlivců
- Zajišťování a analýza elektronických důkazů
- Vizualizace podnikových dat
- Forenzní due diligence v M&A
- Podpora advokátních kanceláří ve sporech

Česká republika:

Surveillance, s.r.o.

Opletalova 55, 110 00 Praha 1 –
Nové Město

IČO: 28253418

IČ DPH: CZ28253418

www.surveillance.com



Omezení



Informace uvedené v této zprávě jsou založeny výhradně na výsledcích vyhledávání veřejných informací, které jsme učinili v on-line zdrojích dostupných v České a Slovenské republice. Předpokládali jsme, že tato data a informace jsou přesné, správné a pravdivé a nejsou zavádějící. Nebyli jsme povinni ověřit a ani jsme neověřovali platnost, pravost a integritu těchto dat.

Přestože jsme se pokusili získat co nejaktuálnější a nejúplnější informace, nemáme možnost ani prostředky pro testování přesnosti, úplnosti a pravdivosti informací získaných z veřejných zdrojů. Zdroje informací, které používáme, mohou samy čerpat nebo využívat zprostředkované informace, a nemusejí být proto aktuální a mohou samy spoléhat na informace třetích stran. Neneseme proto žádnou odpovědnost a neručíme za přesnost a úplnost žádné z informací z veřejných zdrojů.

Informace uvedené v této zprávě byly shromážděny na základě prohledávání on-line veřejných zdrojů dostupných v České a Slovenské republice. Přestože informace získané z těchto zdrojů bývají považovány za pravdivé, nemůžeme garantovat jejich věrohodnost.

Neneseme proto žádnou odpovědnost za pravdivost a úplnost informací získaných z těchto zdrojů. Přestože informace získané z těchto zdrojů

bývají všeobecně považovány za přesné, nemůžeme garantovat jejich důvěryhodnost. Taktéž nemůžeme ovlivnit periodicitu, s jakou poskytovatelé údajů aktualizují své záznamy, a proto si uvědomujeme omezenou aktuálnost a důvěryhodnost těchto informací.

Informace jsou získávány z mnoha databází, evidenčních systémů a dalších zdrojů, nad kterými nemáme žádnou kontrolu. Jedná se tak o potenciálně nespolehlivé a nepřesné elektronické zdroje. V těchto případech nemůžeme absolutně ručit za přesnost, úplnost, aktuálnost nebo dostupnost uvedených záznamů ani za vhodnost jednotlivých informací pro uživatele těchto záznamů a údajů.

Údaje v této zprávě jsou poskytovány s vědomím toho, že uživatel se na ně nebude spoléhat jako na jediný možný zdroj informací pro své rozhodování nebo pro zaujetí stanoviska k dalším záležitostem. Tam, kde je to nevyhnutelné, by měl uživatel zvážit potvrzení informací z této zprávy i z dalších dostupných zdrojů.

Zdroje dat:

Česká republika:
Insolvenční rejstřík: <https://isir.justice.cz>
Administrativní registr ekonomických subjektů:
<http://www.info.mfcr.cz/ares/>

Slovensko:
Register úpadcov: <https://ru.justice.sk>
Register účtovných závierok:
<http://www.registeruz.sk>
Obchodný register: <http://www.orsr.sk/>



Surveillance, s.r.o.

Opletalova 55, 110 00 Praha 1 – Nové Město

info@surveillance.com | www.surveillance.com

© 2018