

07/2020

Úpadky právnických osob
v České a Slovenské republice

OBDOBÍ:

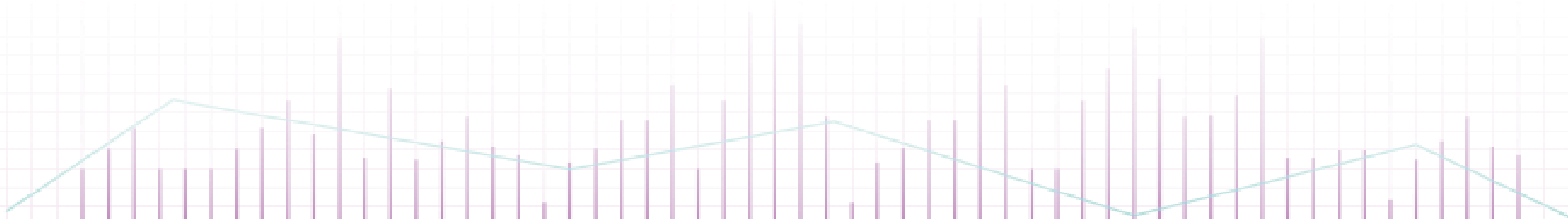
od 1. 1. 2017 do 31. 7. 2020

K DATU:

31. 7. 2020



Shrnutí



SHRNUTÍ: Úpadky právnických osob v České a Slovenské republice



Česká republika

- V červenci 2020 bylo podáno 54 insolvenčních návrhů, tj. o 1 více než v červnu 2020 (53 návrhů).
- V červenci 2020 bylo prohlášeno 66 konkurzů právnických osob, tj. o 8 méně než červnu 2020 (74 konkurzů).
- V červenci 2020 nebyla povolena žádná reorganizace.
- V červenci 2020 bylo vyhlášených 18 moratorií (Louren Hotel Management, s.r.o. a 17 společností skupiny Manuvia).
- V červenci 2020 byl úpadek řešen formou konkurzu nejčastěji ve firmách existujících 5 až 10 let, které zaměstnávaly méně než 10 pracovníků.
- Základní kapitál 71 % úpadců, kteří skončili v červenci 2020 v konkurzu, nepřevyšoval 1 mil. Kč.
- V červenci 2020 byla jedna reorganizace přeměněna v konkurz (CECG a.s.).
- V červenci 2020 spadalo 24 konkurzních řízení právnických osob pod insolvenční správce se zvláštním povolením (z toho 9 dlužníků pod správce AS ZIZLAVSKY v.o.s.). Mezi insolvenčními správci se zvláštním povolením dominuje AS ZIZLAVSKY v.o.s. s 13,6 % konkurzních řízení právnických osob za posledních 12 měsíců.

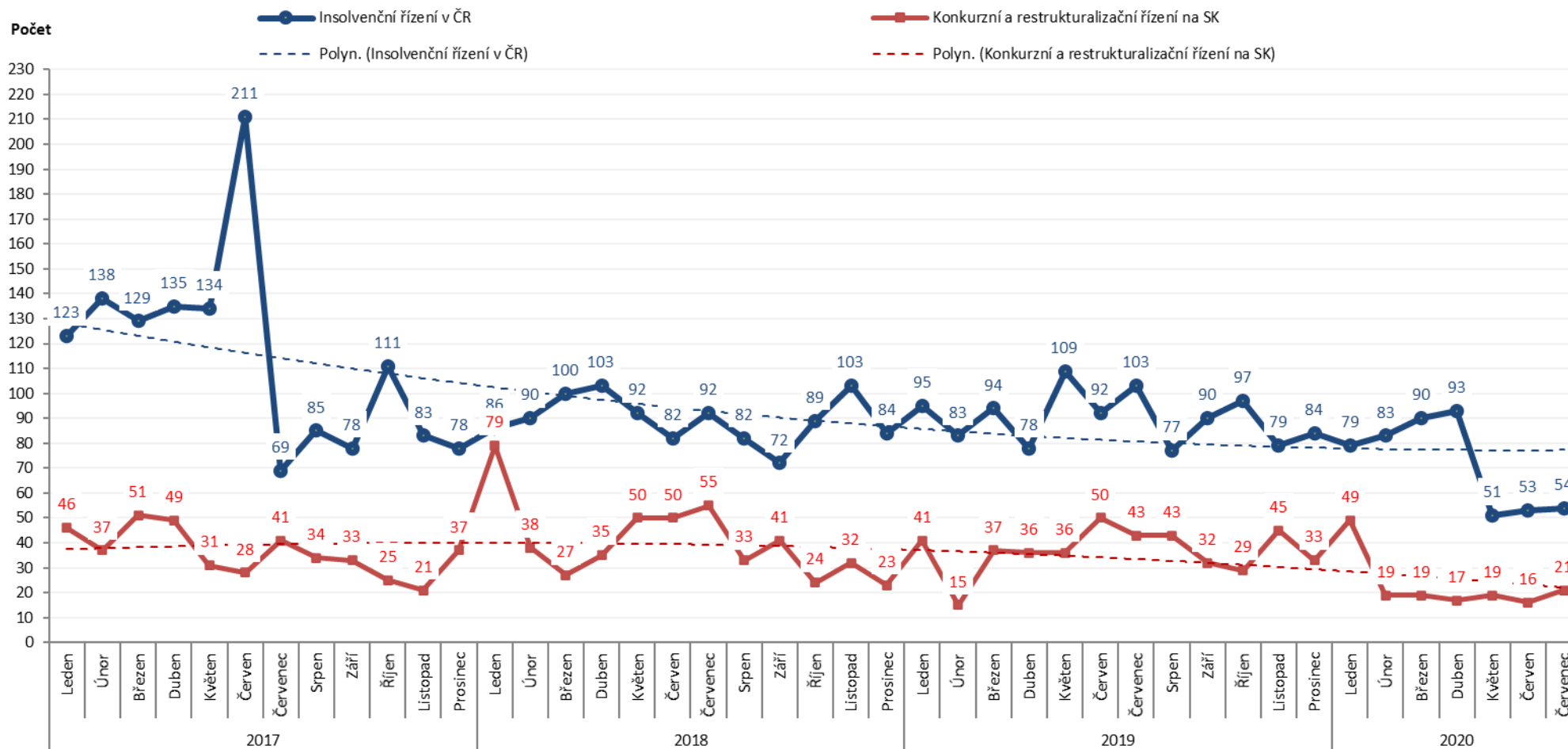
Slovensko

- V červenci 2020 bylo zahájených 19 konkurzních řízení (16 v červnu 2020) a prohlášeno bylo 13 konkurzů (9 v červnu 2020).
- V červenci 2020 byly povolené 2 restrukturalizace (společností BRAAND GROUP, s.r.o. a Construction s.r.o.).
- V červenci 2020 byly zahájené 2 restrukturalizační řízení (Construction s.r.o. a DIAMON, s.r.o.).
- Nejvíce řízení v červenci 2020 bylo zahájeno ve firmách existujících 15 až 25 let, s počtem zaměstnanců do 10 pracovníků, s bilanční sumou menší než 5 mil. Kč.
- Nejvíce zahájených konkurzních a restrukturalizačních řízení za posledních 12 měsíců bylo v právnických osobách se sídlem v Bratislavě (17 %) a v Košicích (7 %).
- Celkem 67 % návrhů na konkurz nebo restrukturalizaci podali v červenci 2020 dlužníci, 14 % návrhů podali věřitelé - právnické osoby, 14 % návrhů věřitelé - fyzické osoby a 5 % finanční instituce. Daňové úřady nepodali žádné návrhy na konkurz.

SHRNUTÍ: Insolvenční řízení v České a Slovenské republice



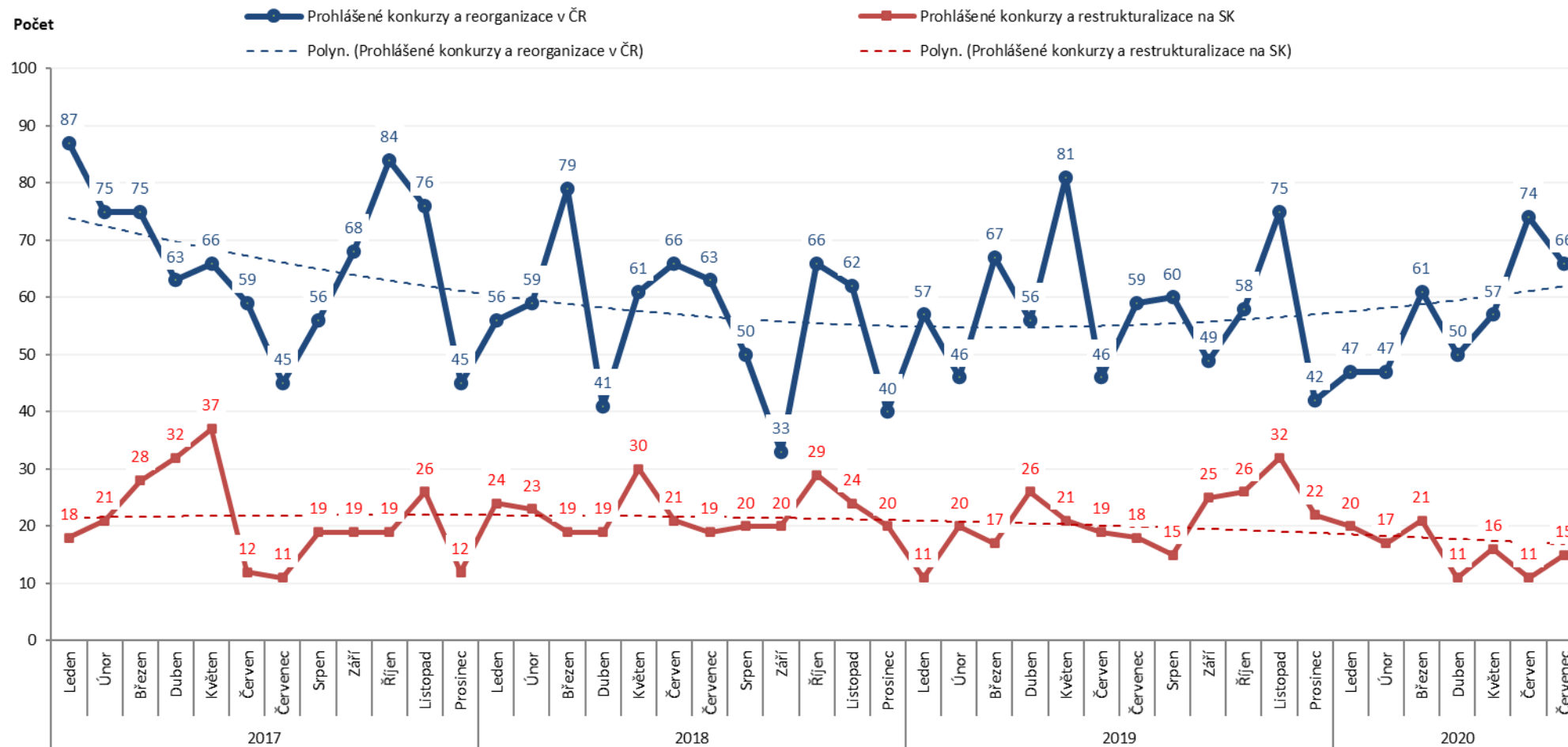
Počet insolvenčních řízení v České republice a konkurzních a restructuralizačních řízení na Slovensku od 1.1.2017:



SHRNUTÍ: Konkurzy a reorganizace v České a Slovenské republice



Počet prohlášených konkurzů a reorganizací v České republice a počet prohlášených konkurzů a povolených restrukturalizací na Slovensku od 1.1.2017:



SHRNUTÍ: Insolvence právnických osob v České republice v červenci 2020



54

insolvenčních návrhů

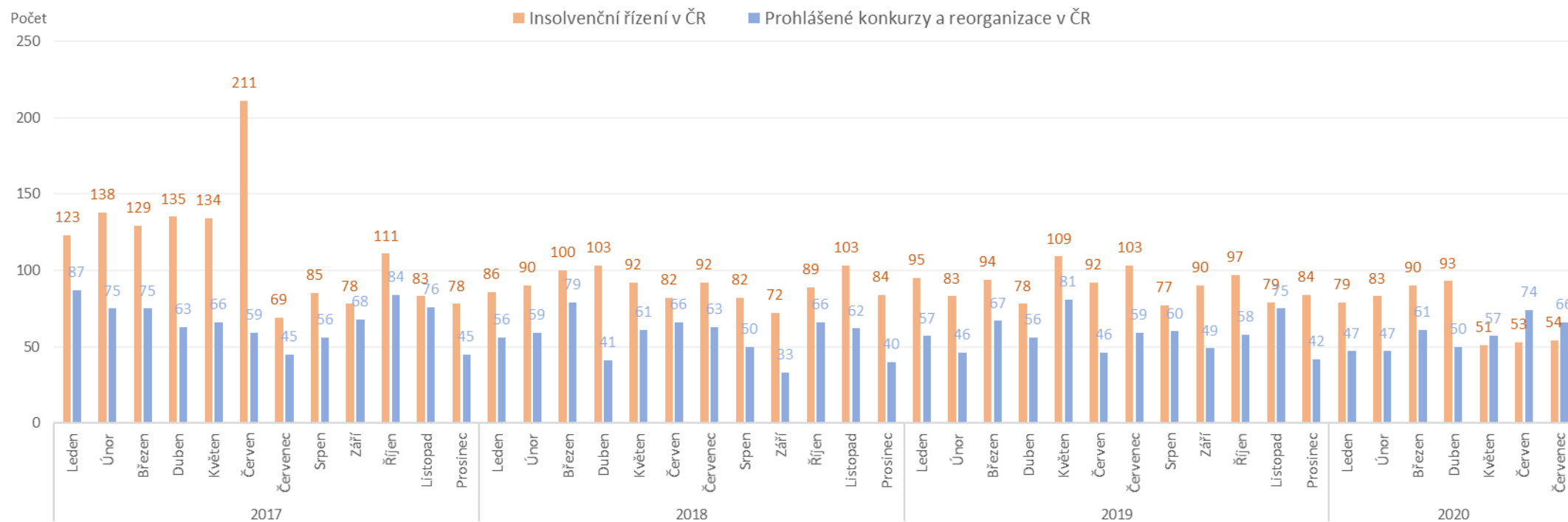
66

konkurzů

0

reorganizací

Počet podaných insolvenčních návrhů, prohlášených konkurzů a zahájených reorganizací od 1.1.2017:



SHRNUTÍ: Insolvence právnických osob na Slovensku v červenci 2020



19

zahájených konkurzních řízení

2

zahájené restructuralizační řízení

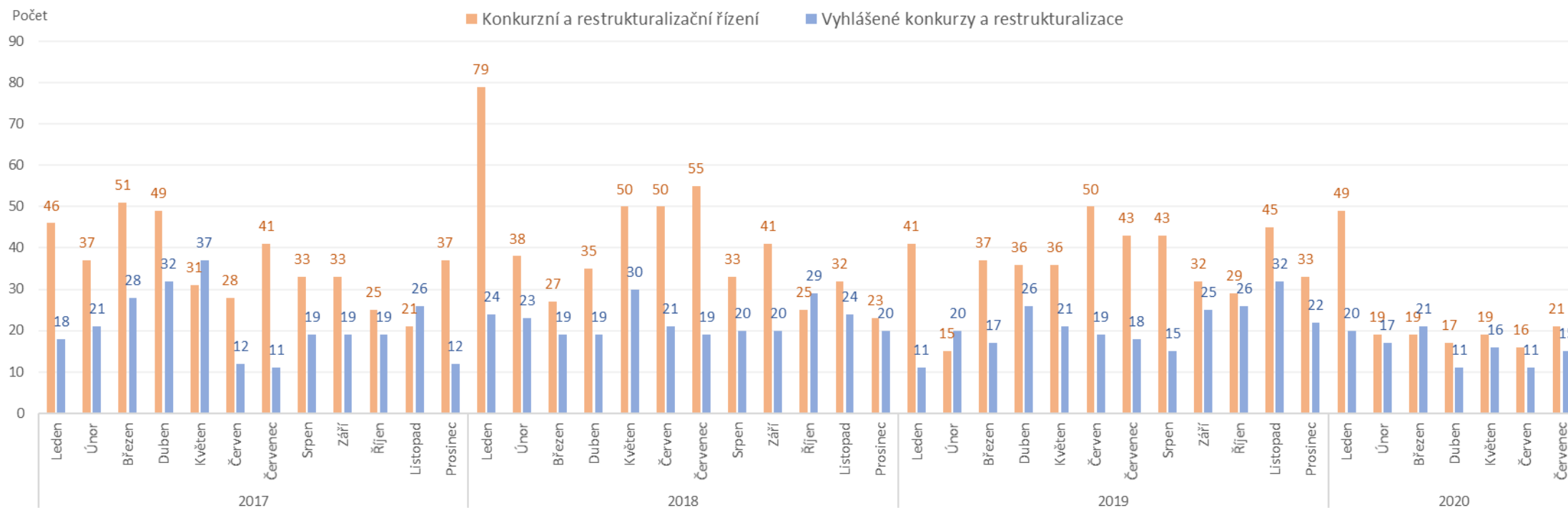
13

prohlášených konkurzů

2

povolené restructuralizace

Počet zahájených konkurzních a restructuralizačních řízení a prohlášených konkurzů od 1.1.2017:



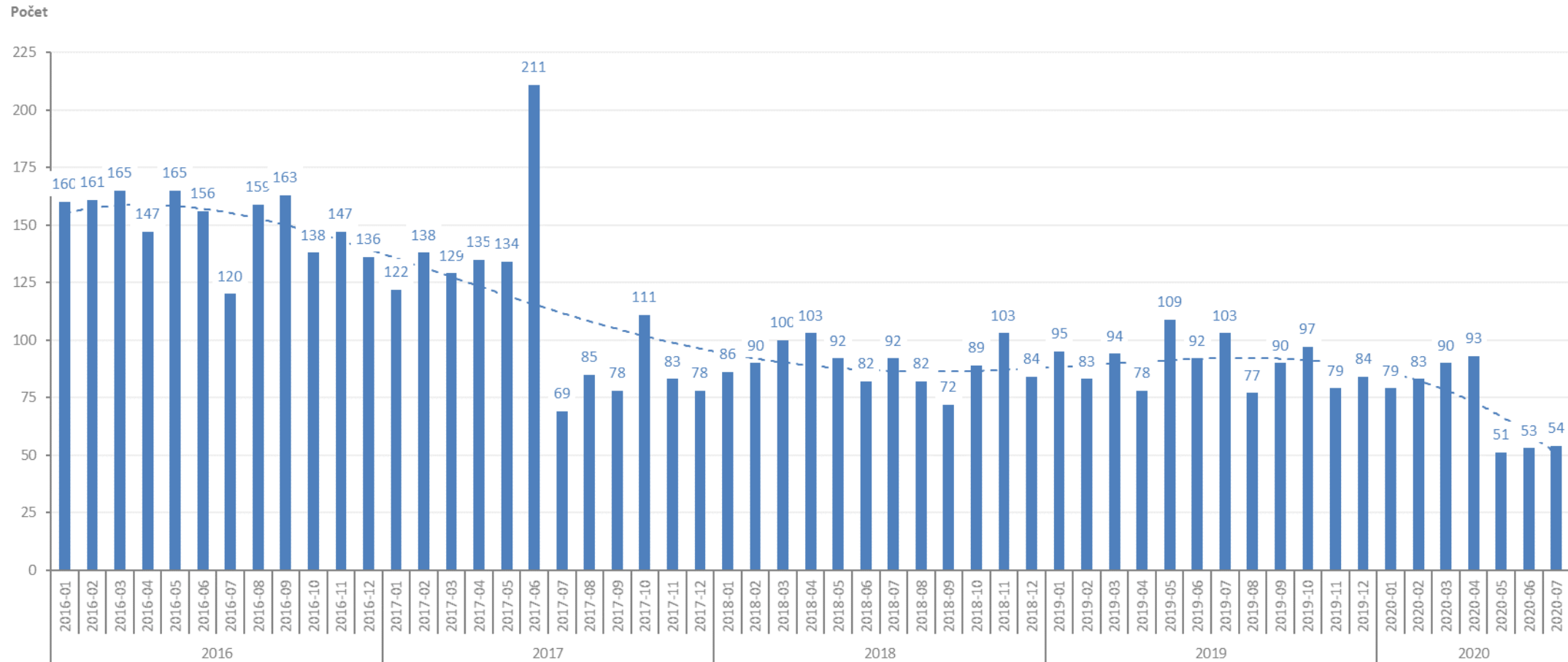


Úpadky právnických osob - Česká republika

Insolvenční řízení v České republice – insolvenční návrhy



Počet podaných insolvenčních návrhů v jednotlivých měsících od 1.1.2016:

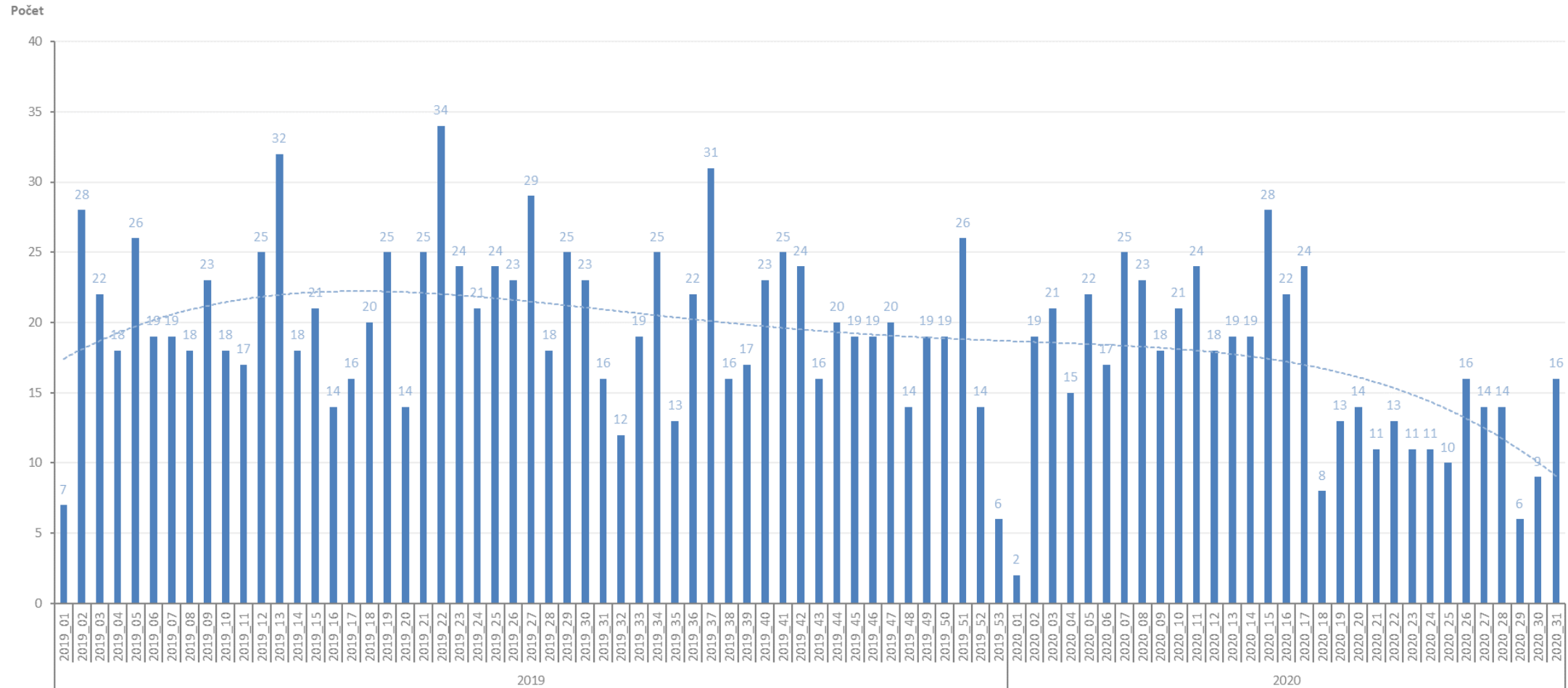


Statistika obsahuje počet podaných insolvenčních návrhů (podle data události „Vyhláška o zahájení insolvenčního řízení“), bez ohledu na jejich pozdější zamítnutí.

Insolvenční řízení v České republice – insolvenční návrhy



Počet podaných insolvenčních návrhů v jednotlivých týdnech od 1.1.2019:

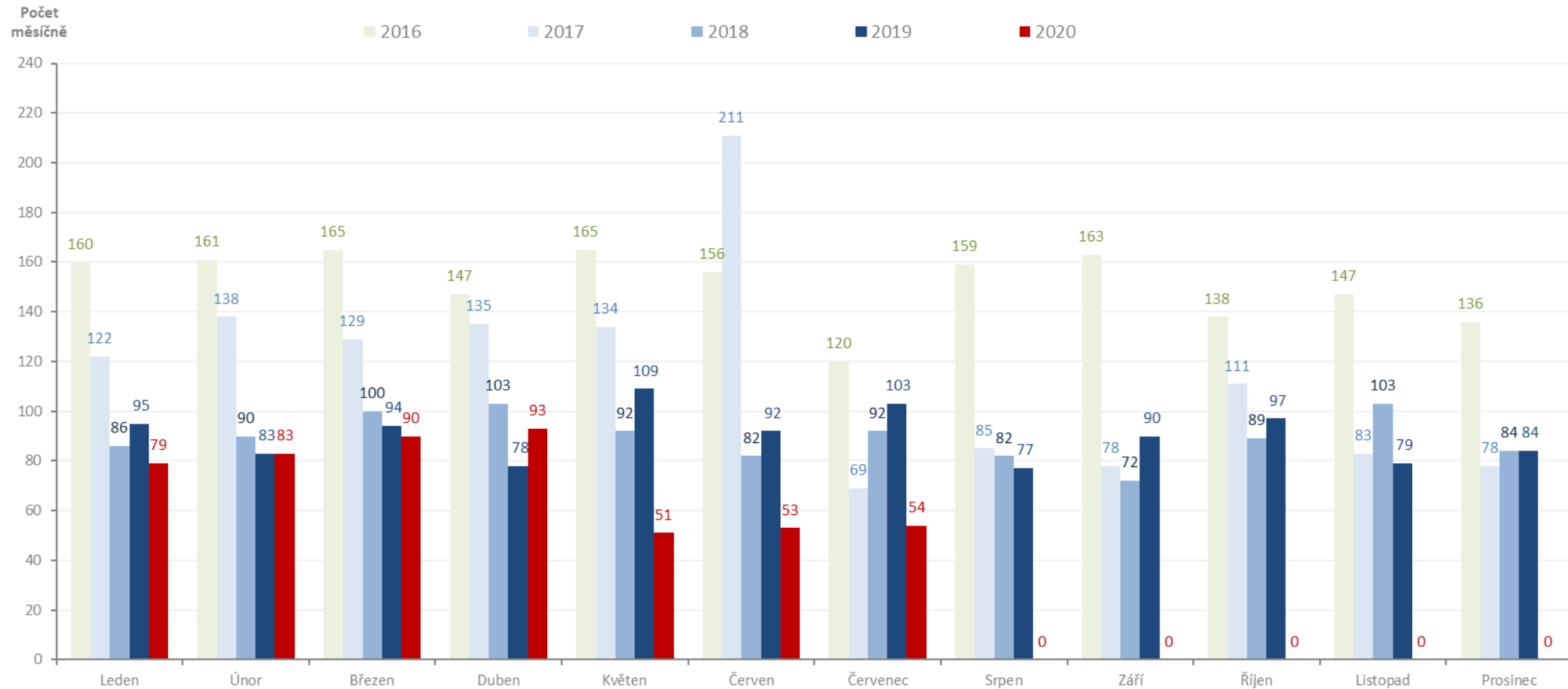


Statistika obsahuje počet podaných insolvenčních návrhů (podle data události „Vyhláška o zahájení insolvenčního řízení“), bez ohledu na jejich pozdější zamítnutí.

Insolvenční řízení v České republice – insolvenční návrhy



Měsíční porovnání počtu podaných insolvenčních návrhů v letech 2016 až 2020:



Statistika obsahuje počet podaných insolvenčních návrhů (podle data události „Vyhláška o zahájení insolvenčního řízení“), bez ohledu na jejich pozdější zamítnutí.

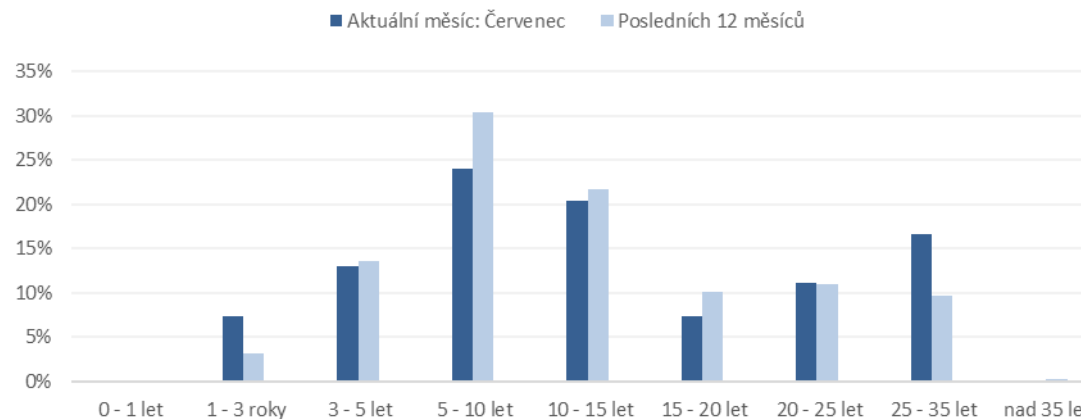
Insolvenční řízení v České republice – insolvenční návrhy



Počet podaných insolvenčních návrhů **podle stáří úpadců** (v letech) v aktuálním měsíci:

5 až 10 let

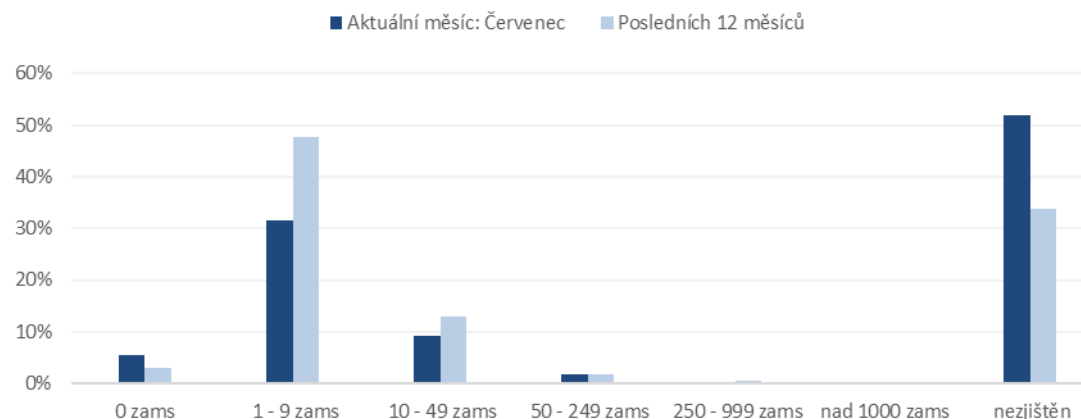
Nejvíce insolvenčních návrhů bylo podáno na firmy existující 5 až 10 let.



Počet podaných insolvenčních návrhů **podle počtu zaměstnanců úpadců** v aktuálním měsíci:

Do 10 zaměstnanců

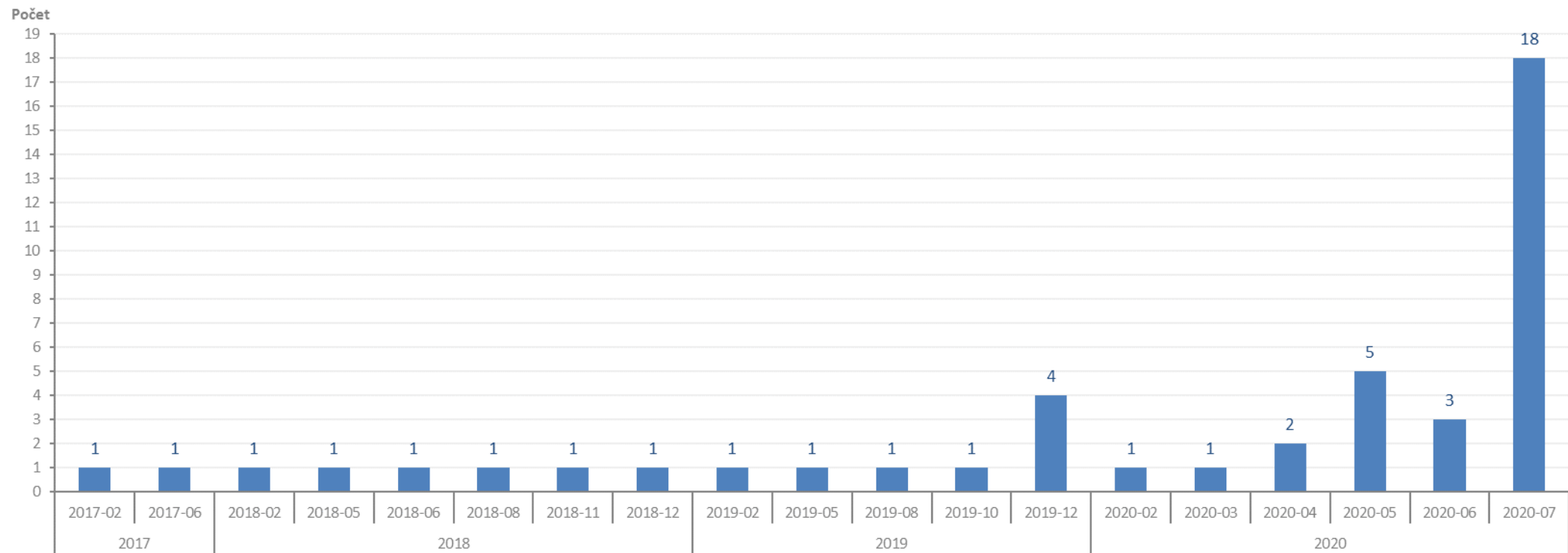
Nejvíce insolvenčních návrhů bylo podáno na firmy s méně než 10-ti zaměstnanci.



Insolvenční řízení v České republice – moratoria



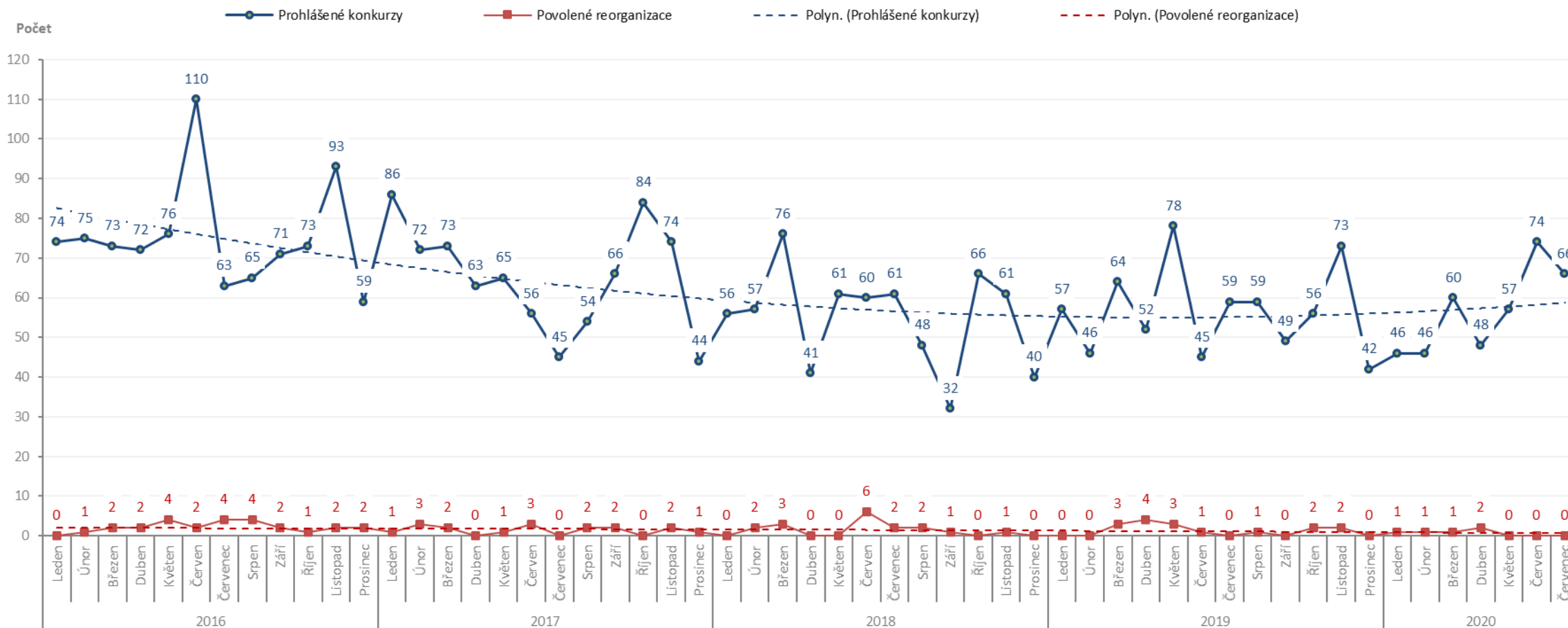
Počet moratorií v jednotlivých měsících od 1.1.2017:



Insolvenční řízení v České republice – konkurzy a reorganizace



Měsíční vývoj počtu konkurzů a reorganizací od 1.1.2016:

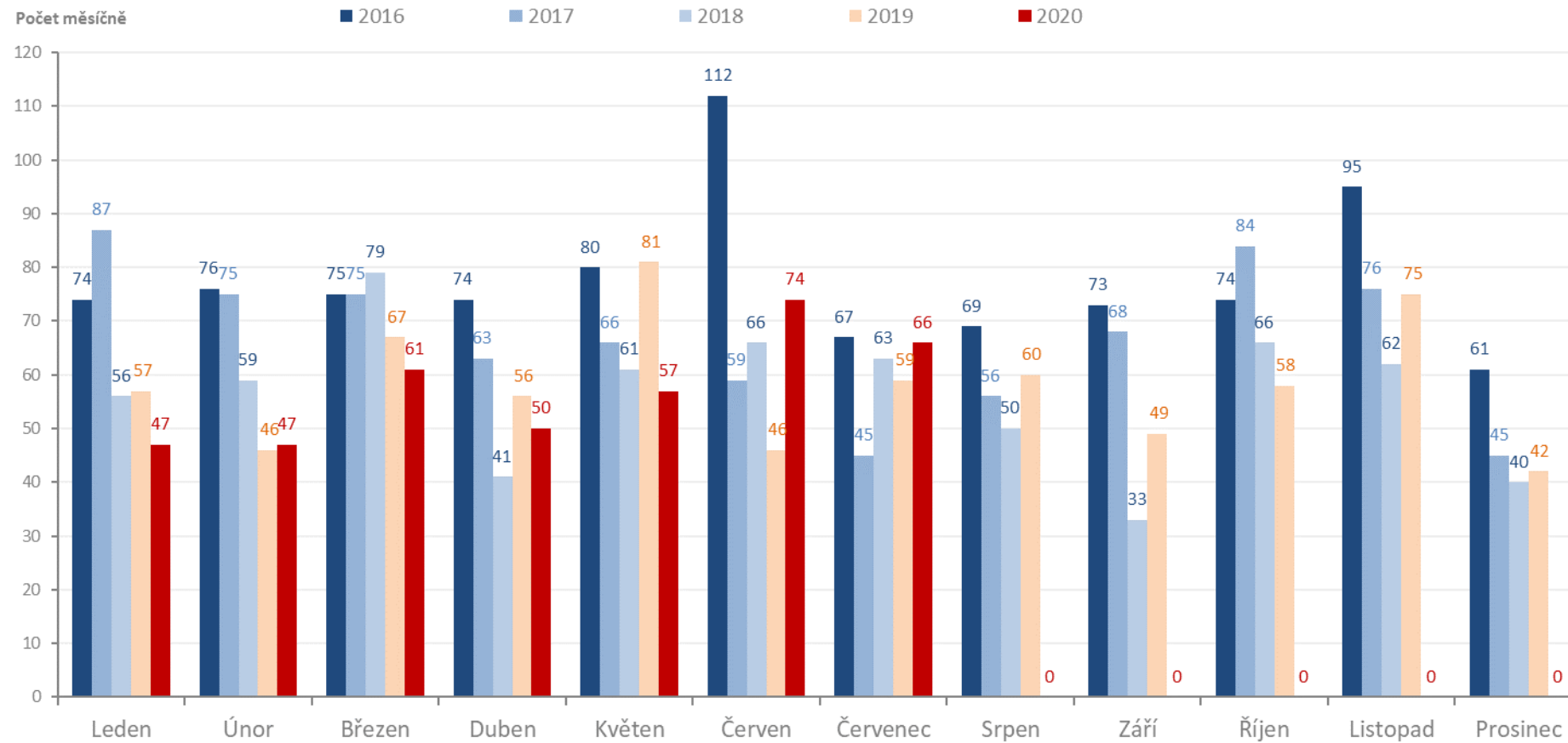


Statistika obsahuje počet prohlášených konkurzů a reorganizací v daném měsíci, bez ohledu na jejich pozdější zamítnutí.

Insolvenční řízení v České republice – konkurzy a reorganizace



Měsíční počty konkurzů a reorganizací v letech 2016 až 2020:



Statistika obsahuje počet prohlášených konkurzů a reorganizací v daném měsíci, bez ohledu na jejich pozdější zamítnutí.

Insolvenční řízení v České republice – konkurzy a reorganizace



Měsíční vývoj počtu konkurzů a reorganizací od 1.1.2016:

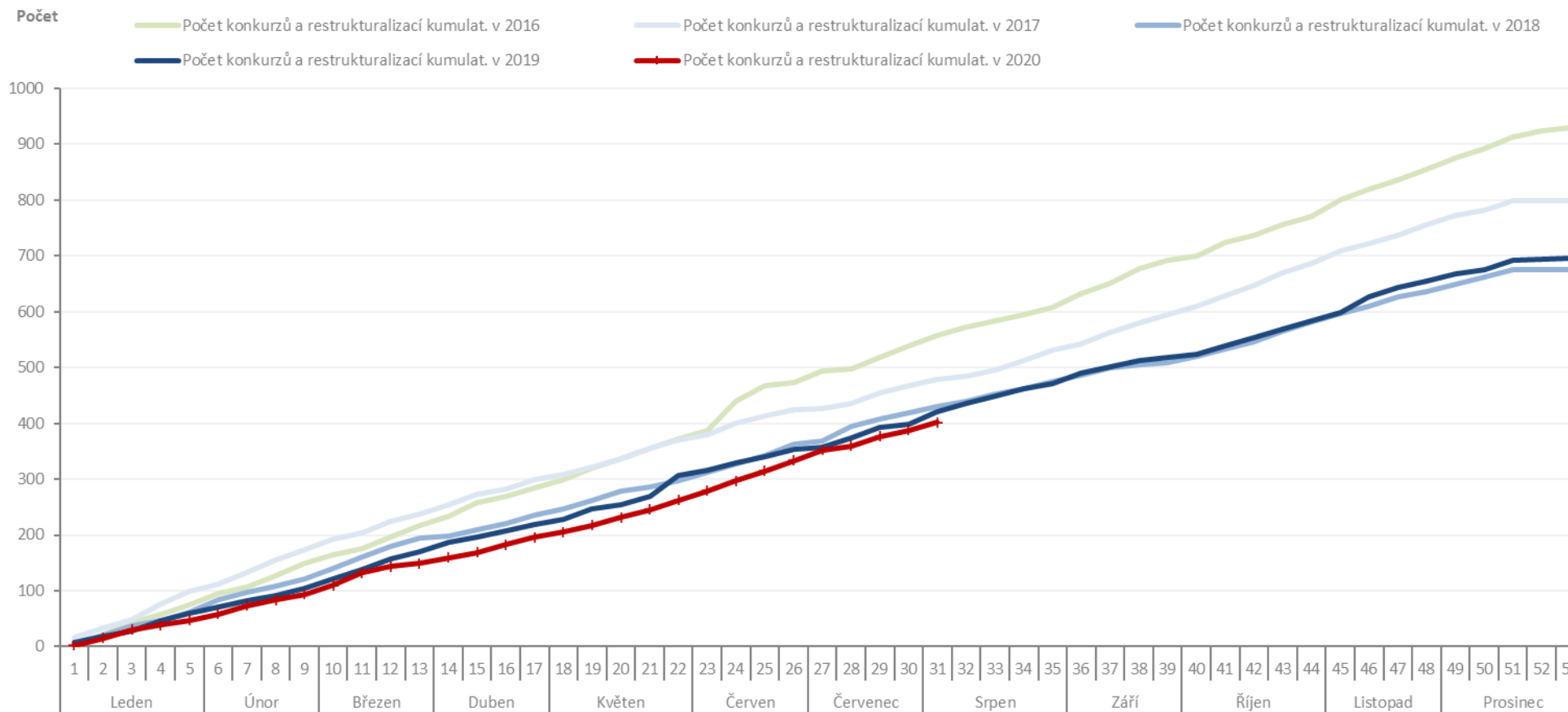
Počet	Konkurzy - měsíčně						Reorganizace - měsíčně						Reorganizace a konkurzy
	2016	2017	2018	2019	2020	Celkem	2016	2017	2018	2019	2020	Celkem	Celkem
Leden	74	86	56	57	46	319		1			1	2	321
Únor	75	72	57	46	46	296	1	3	2		1	7	303
Březen	73	73	76	64	60	346	2	2	3	3	1	11	357
Duben	72	63	41	52	48	276	2			4	2	8	284
Květen	76	65	61	78	57	337	4	1		3		8	345
Červen	110	56	60	45	74	345	2	3	6	1		12	357
Červenec	63	45	61	59	66	294	4		2			6	300
Srpen	65	54	48	59		226	4	2	2	1		9	235
Září	71	66	32	49		218	2	2	1			5	223
Říjen	73	84	66	56		279	1			2		3	282
Listopad	93	74	61	73		301	2	2	1	2		7	308
Prosinec	59	44	40	42		185	2	1				3	188
Celkem	904	782	659	680	397	3 422	26	17	17	16	5	81	3 503

Statistika obsahuje počet prohlášených konkurzů a reorganizací v daném měsíci, bez ohledu na jejich pozdější zamítnutí.

Insolvenční řízení v České republice – konkurzy a reorganizace



Kumulativní vývoj počtu konkurzů a reorganizací v letech 2016 až 2020:



Statistika obsahuje počet prohlášených konkurzů v daném měsíci, bez ohledu na jejich pozdější zamítnutí.

Insolvenční řízení v České republice – konkurzy (počet konkurzů v aktuálním měsíci)



Stáří úpadců (v letech):

5 až 10 let

Nejvíce konkurzů proběhlo ve firmách existujících 5 až 10 let.

Počet zaměstnanců:

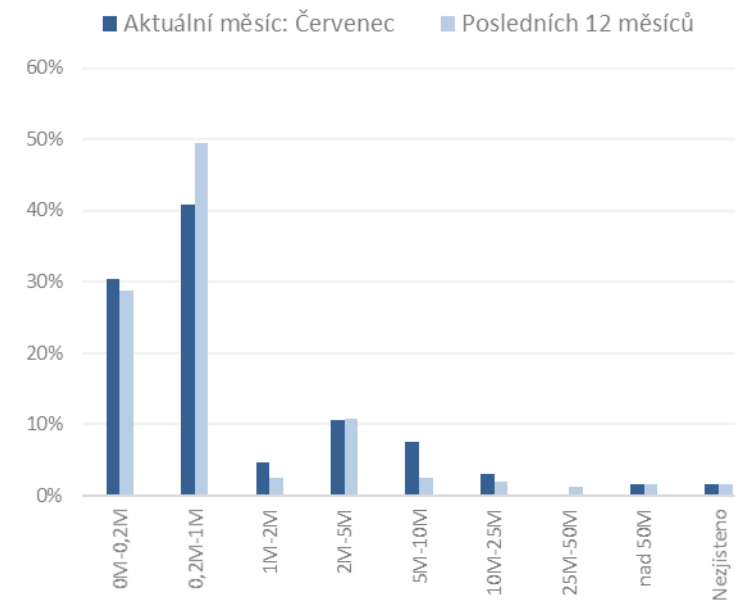
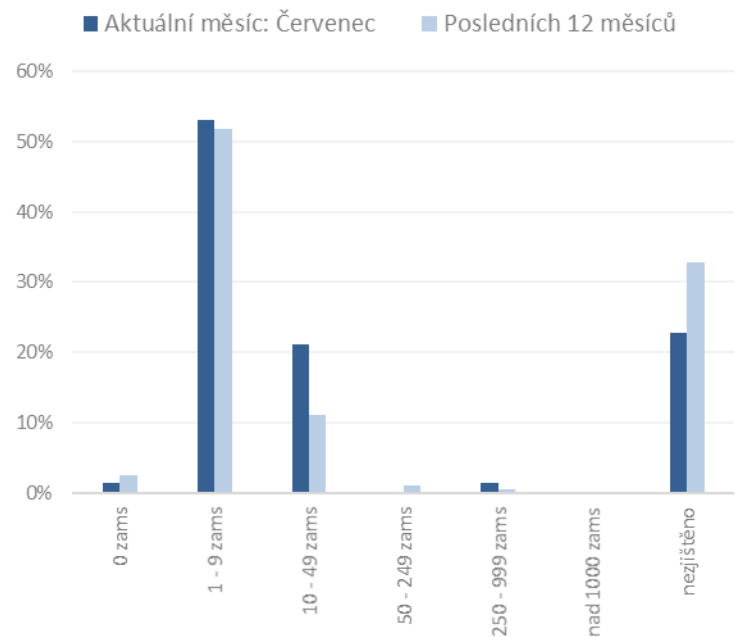
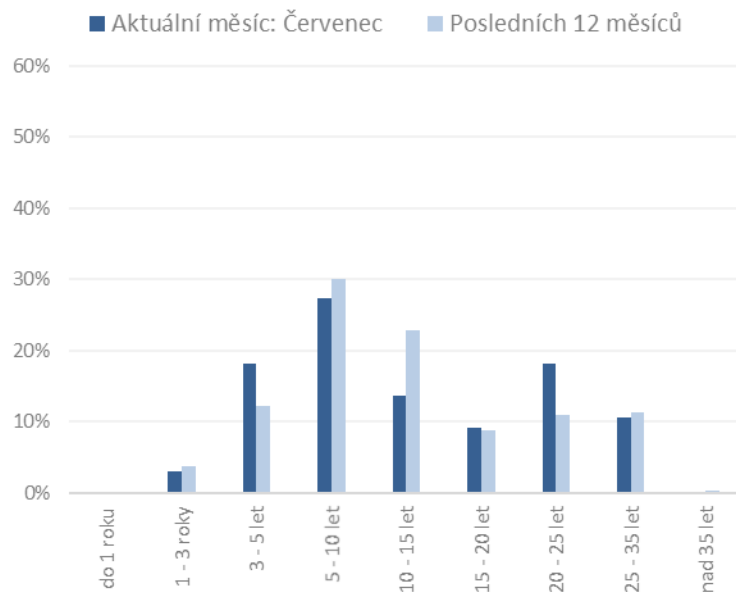
do 10 zaměstnanců

Nejvíce konkurzů proběhlo ve firmách s méně než 10-ti zaměstnanci.

Základní kapitál:

0,2 mil. až 1 mil. Kč

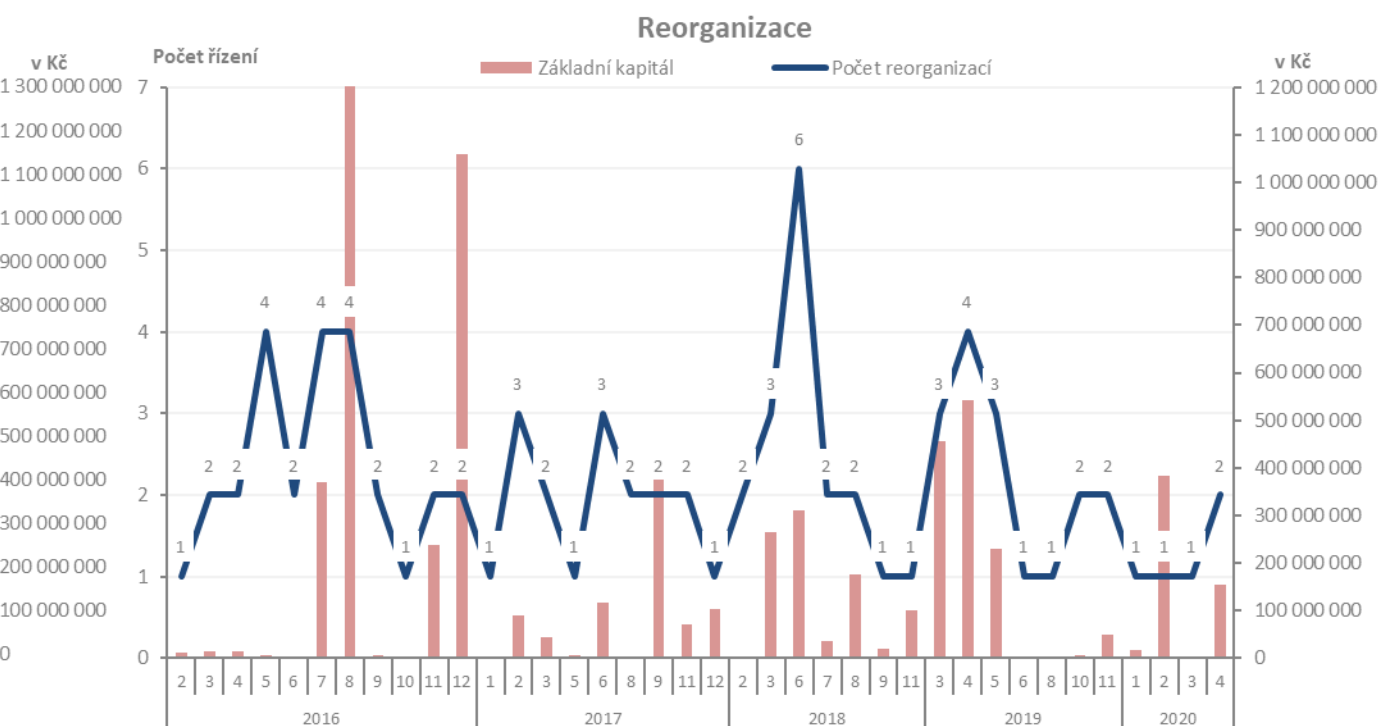
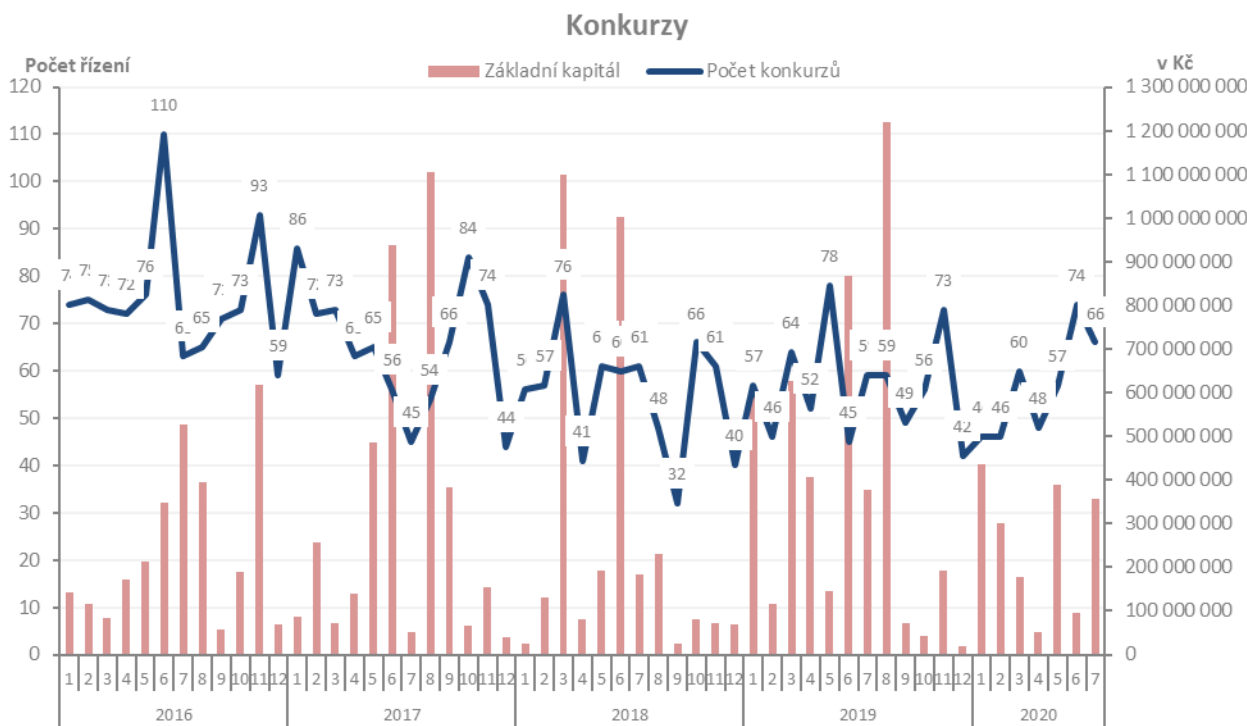
Nejvíce konkurzů proběhlo ve firmách se základním kapitálem od 200 tis. Kč do 1 mil. Kč.



Insolvenční řízení v České republice – konkurzy



Celkem základní kapitál úpadců v konkurzu a v reorganizaci po měsících (v Kč):



Insolvenční řízení v České republice – konkurzy



Přehled nejvýznamnějších konkurzů právnických osob v **aktuálním měsíci** podle výše základního kapitálu (výběr nad 200 tis. Kč):

Pč	Spisová značka	Datum vzniku	IČ	Název	Správce	Datum konkurzu	Počet zaměstnanců	Stáří (v letech) - k zahájení ins. říz.	Základní kapitál (v Kč)
1	INS 6664/2020	18.04.2001	25877950	VÍTKOVICE HEAVY MACHINERY a.s.	KONREO, v.o.s., INS-SPRÁVCE v.o.s.	17.07.2020	500 - 999 zaměstnanců	19	262 278 025
2	INS 5204/2018	14.06.2007	27735621	Pospíchal čalouněný nábytek CZ a.s.	INSOLVER v.o.s., Fabian Pavel, saluka v.o.s.	02.07.2020	10 - 19 zaměstnanců	11	24 000 000
3	INS 5245/2020	06.02.1995	62363972	ECOPAK, spol. s r.o.	Insolvenční kancelář Štangl a spol.	23.07.2020	10 - 19 zaměstnanců	26	16 640 000
4	INS 23494/2019	15.12.1999	26138891	CARMAN, a.s.	Diviš Libor, Cihelková Monika, Hart & Partners, v.o.s.	02.07.2020	1 - 5 zaměstnanců	20	6 000 000
5	INS 17792/2019	12.11.2015	04554477	CECG a.s.	TP Insolvence, v.o.s.	15.07.2020	Neuveдено	4	5 880 000
6	INS 13720/2020	05.03.1997	25110799	CZECH RENT A CAR s.r.o.	Martínková Kateřina	14.07.2020	25 - 49 zaměstnanců	24	5 100 000
7	INS 7392/2020	11.02.1994	60779799	Golf Plus s.r.o.	Hepperová Eva	02.07.2020	1 - 5 zaměstnanců	27	5 100 000
8	INS 15414/2020	07.04.2015	03897362	SOLIDEUS, investiční fond s proměnným zákl	Urbanová Daniela	28.07.2020	1 - 5 zaměstnanců	6	5 000 000
9	INS 8218/2020	03.10.1997	25502921	BONET industries a.s.	Langmeier & Co., insolvenční správci v.o.s.	14.07.2020	25 - 49 zaměstnanců	23	4 000 000
10	INS 24940/2019	23.10.2012	24232246	General Sport s.r.o.	Mlčoch Jiří	20.07.2020	Bez zaměstnanců	8	2 420 000
11	INS 13782/2020	22.06.1999	25403885	SOUFFLEWEYSHEIM, spol. s r.o., v likvidaci	G&V Administrators v.o.s.	17.07.2020	Neuveдено	22	2 000 000
12	INS 10787/2020	11.09.1995	63278952	BOSA NOVA CB s.r.o.	Moravská insolvenční v.o.s.	14.07.2020	6 - 9 zaměstnanců	25	2 000 000
13	INS 22075/2019	14.12.2011	28750896	PROCUSYS SERVICES a.s.	Hýsková Petra	08.07.2020	1 - 5 zaměstnanců	8	2 000 000
14	INS 1370/2020	05.01.2017	05686148	QWERNO INVEST a.s.	Dorková Ilona	13.07.2020	1 - 5 zaměstnanců	4	2 000 000
15	INS 21143/2019	10.09.2014	03387500	Procusys FM a.s.	Hýsková Petra	08.07.2020	10 - 19 zaměstnanců	6	2 000 000
16	INS 14063/2020	04.02.2019	07865481	New Work Dynamica Business Center s.r.o.	AS ZIZLAVSKY v.o.s.	15.07.2020	1 - 5 zaměstnanců	2	1 560 000
17	INS 11173/2020	18.08.2006	27590909	XENYLLA s.r.o.	AB - HP insolvenční kancelář, v.o.s.	02.07.2020	1 - 5 zaměstnanců	14	1 000 000
18	INS 6939/2020	31.07.1998	25817591	PROFISYS, a.s.	Nováková Bohdana	31.07.2020	1 - 5 zaměstnanců	22	1 000 000
19	INS 6/2020	26.04.2017	06050417	STAVMONT Group s.r.o.	Foll Robert	23.07.2020	1 - 5 zaměstnanců	3	300 000
20	INS 243/2017	29.06.1994	61328791	BRENT s.r.o.	Svobodný František, Švrček David, Hynek Robert	31.07.2020	1 - 5 zaměstnanců	23	300 000

Insolvenční řízení v České republice – konkurzy



Přehled nejvýznamnějších konkurzů právnických osob v aktuálním měsíci podle počtu zaměstnanců (výběr nad 10 zaměstnanců):

Pč	Spisová značka	Datum vzniku	IČ	Název	Správce	Datum konkurzu	Počet zaměstnanců	Stáří (v letech) - k zahájení ins. říz.	Základní kapitál (v Kč)
1	INS 6664/2020	18.04.2001	25877950	VÍTKOVICE HEAVY MACHINERY a.s.	KONREO, v.o.s., INS-SPRÁVCE v.o.s.	17.07.2020	500 - 999 zaměstnanců	19	262 278 025
2	INS 5204/2018	14.06.2007	27735621	Pospichal čalouněný nábytek CZ a.s.	INSOLVER v.o.s., Fabian Pavel, saluka v.o.s.	02.07.2020	10 - 19 zaměstnanců	11	24 000 000
3	INS 5245/2020	06.02.1995	62363972	ECOPAK, spol. s r.o.	Insolvenční kancelář Štangl a spol.	23.07.2020	10 - 19 zaměstnanců	26	16 640 000
4	INS 13720/2020	05.03.1997	25110799	CZECH RENT A CAR s.r.o.	Martínková Kateřina	14.07.2020	25 - 49 zaměstnanců	24	5 100 000
5	INS 8218/2020	03.10.1997	25502921	BONET industries a.s.	Langmeier & Co., insolvenční správci v.o.s.	14.07.2020	25 - 49 zaměstnanců	23	4 000 000
6	INS 21143/2019	10.09.2014	03387500	Procusys FM a.s.	Hýsková Petra	08.07.2020	10 - 19 zaměstnanců	6	2 000 000
7	INS 10599/2020	23.10.2006	27705293	Buxton PICKLES s.r.o.	OMEGA INSOLVENCE v.o.s.	22.07.2020	10 - 19 zaměstnanců	14	200 000
8	INS 12734/2020	02.07.2012	29158443	Anglický dvůr s.r.o.	Širhalová Kateřina	03.07.2020	25 - 49 zaměstnanců	8	200 000
9	INS 12196/2020	17.01.2012	29123593	Quissisana Services s.r.o.	ADL Insolvency, v.o.s.	03.07.2020	10 - 19 zaměstnanců	9	200 000
10	INS 19675/2018	23.01.2013	29413036	FLAMEN s.r.o.	BERGER - insolvenční správce a spol., Rejholcové	20.07.2020	10 - 19 zaměstnanců	6	200 000
11	INS 14467/2020	04.12.2017	06651623	Pack & Go s.r.o.	JUVENTUS insolvenční v.o.s.	28.07.2020	10 - 19 zaměstnanců	3	200 000
12	INS 4461/2020	15.07.1994	62024108	K N I H Y N E J E N P R O B O H A T Ě, spol.	Vodičková Tereza	13.07.2020	10 - 19 zaměstnanců	26	100 000
13	INS 29550/2019	01.04.1996	64507122	ORNIDES, s.r.o.	TP Insolvency, v.o.s.	17.07.2020	20 - 24 zaměstnanci	24	100 000
14	INS 2423/2020	09.02.2000	25590014	Yog s.r.o.	NORA insol v.o.s.	02.07.2020	10 - 19 zaměstnanců	20	100 000
15	INS 10356/2020	12.09.2016	05386659	Casanova food services s.r.o.	AS ZIZLAVSKY v.o.s.	02.07.2020	10 - 19 zaměstnanců	4	1

Insolvenční řízení v České republice – moratoria



Přehled moratorií právnických osob v roce 2020:

Pč	Datum moratoria	Spisová značka	Datum vzniku IČ	Název	Počet zaměstnanců	Stáří (v letech) - k zahájení ins. říz.	Základní kapitál (v Kč)
1	21.02.2020	INS 4487/2020	24.06.2014 03136621	ICCI - International Cannabis and Cannabinoids Institute s.r.o.	6 - 9 zaměstnanců	6	200 004
2	02.03.2020	INS 3790/2020	21.11.1997 25625381	FANS, a.s.	50 - 99 zaměstnanců	23	10 000 000
3	24.04.2020	INS 9510/2020	27.10.2016 05518121	Erste Hotels Czechia CZ s.r.o.	25 - 49 zaměstnanců	4	200 000
4	28.04.2020	INS 8742/2020	07.11.2002 26731177	ZK - TERMOCHEM s.r.o.	50 - 99 zaměstnanců	18	30 000 000
5	05.05.2020	INS 8325/2020	30.06.1992 46682813	DOMYSTAV s.r.o.	6 - 9 zaměstnanců	28	100 000
6	11.05.2020	INS 10384/2020	24.03.1998 25522388	MDV - IMPORT, s.r.o.	25 - 49 zaměstnanců	23	1 500 000
7	11.05.2020	INS 10432/2020	09.02.2011 29266432	QUATRO SHOES s.r.o.	1 - 5 zaměstnanců	10	200 000
8	19.05.2020	INS 10412/2020	20.02.2017 05742846	Matlok, s.r.o.	25 - 49 zaměstnanců	4	100 000
9	22.05.2020	INS 11208/2020	20.01.1997 25323989	SODAT Technologies, a.s.	6 - 9 zaměstnanců	24	6 578 000
10	30.06.2020	INS 13962/2020	24.11.2016 05587085	IQ Group.cz s.r.o.	Neuvedeno	4	500 000
11	30.06.2020	INS 13964/2020	11.11.2016 05557062	IQ PROJECTS.CZ S.R.O	Neuvedeno	4	500 000
12	30.06.2020	INS 13965/2020	08.11.2016 05547792	Lednická HUB s.r.o.	Neuvedeno	4	500 000
13	02.07.2020	INS 14190/2020	05.09.2012 29452198	Manuvia Bonjob s.r.o.	250 - 499 zaměstnanců	8	200 000
14	02.07.2020	INS 14195/2020	20.08.2012 29451116	Manuvia WORK BOSS s. r. o.	50 - 99 zaměstnanců	8	200 000
15	02.07.2020	INS 14199/2020	07.02.2019 07832516	Manuvia PowerWork s.r.o.	6 - 9 zaměstnanců	2	200 000
16	02.07.2020	INS 14185/2020	07.02.2019 07832575	Manuvia TrendJob s.r.o.	1 - 5 zaměstnanců	2	200 000
17	02.07.2020	INS 14182/2020	24.06.2019 08280789	Manuvia BetterJob s.r.o.	Neuvedeno	2	200 000
18	02.07.2020	INS 14180/2020	24.06.2019 08280908	Manuvia BetterWork s.r.o.	Neuvedeno	2	200 000
19	02.07.2020	INS 14176/2020	04.06.2015 04142462	Manuvia Czech s.r.o.	250 - 499 zaměstnanců	6	200 000
20	02.07.2020	INS 14178/2020	24.06.2019 08281041	Manuvia GoodWork s.r.o.	Neuvedeno	2	200 000
21	02.07.2020	INS 14155/2020	29.09.2017 06479731	Manuvia CZ Alpha s.r.o.	200 - 249 zaměstnanců	3	100 000
22	03.07.2020	INS 14450/2020	18.10.2012 29455022	Manuvia Job s.r.o.	500 - 999 zaměstnanců	8	200 000
23	03.07.2020	INS 14453/2020	04.06.2015 04142730	Manuvia Moravia s.r.o.	500 - 999 zaměstnanců	6	200 000
24	07.07.2020	INS 14491/2020	27.09.2018 2019914	Manuvia Staffing, s.r.o.	Neuvedeno	2	
25	07.07.2020	INS 14485/2020	07.02.2019 07832435	Manuvia PowerJob s.r.o.	1 - 5 zaměstnanců	2	200 000
26	07.07.2020	INS 14456/2020	29.09.2017 06479782	Manuvia CZ Beta s.r.o.	200 - 249 zaměstnanců	3	100 000
27	10.07.2020	INS 14817/2020	07.10.2008 44400926	Manuvia, a. s.	Neuvedeno	12	
28	10.07.2020	INS 14805/2020	21.03.2014 2793679	Manuvia STIGMA s.r.o.	Neuvedeno	7	
29	20.07.2020	INS 15354/2020	23.08.2007 27943313	Manuvia CZ Gama s.r.o.	250 - 499 zaměstnanců	13	210 000
30	31.07.2020	INS 16075/2020	05.01.2011 24785342	Lauren Hotel Management, s.r.o.	1 - 5 zaměstnanců	10	200 000

Insolvenční řízení v České republice – reorganizace



Přehled reorganizací právnických osob v roce 2020:

Pč	Datum stavu	Spisová značka	Datum vzniku	IČ	Název	Správce	Počet zaměstnanců	Stáří (v letech) - k zahájení ins. říz.	Základní kapitál (v Kč)
1	28.01.2020	INS 17869/2019	21.04.2011	28742664	NISAP CZ S.R.O.	TP Insolvence, v.o.s.	6 - 9 zaměstnanců	9	16 954 000
2	10.02.2020	INS 20860/2019	12.12.2007	28199936	MCM-IMMO a.s.	KONREO, v.o.s.	Neuvedeno	12	382 000 000
3	09.03.2020	INS 3072/2020	23.03.1999	25747991	REHA International s.r.o.	1. správcovská a konkurzní v.o.s.	Neuvedeno	21	100 000
4	24.04.2020	INS 30539/2019	18.08.2015	04323696	Strunal Schönbach s.r.o.	KONREO, v.o.s.	50 - 99 zaměstnanců	5	3 000 000
5	29.04.2020	INS 9130/2020	11.12.2000	26417251	Tessitura Monti Cekia s.r.o.	Martínková Kateřina	250 - 499 zaměstnanců	20	150 000 000

Insolvenční řízení v České republice – reorganizace na konkurz



Přehled reorganizací právnických osob, které byly v roce 2020 přeměněny v konkurz:

Pč	Datum konkurzu	Datum reorganizace	Spisová značka	Datum vzniku IČ	Název	Správce	Počet zaměstnanců	Stáří (v letech) - k zahájení ins. říz.	Základní kapitál (v Kč)
1	06.02.2020	06.11.2017	INS 15314/2017	01.06.1997 25107305	SEVAPHARMA, a.s.	Vidovičová Lenka	10 - 19 zaměstnanců	21	70 026 880
2	20.03.2020	30.10.2019	INS 18297/2019	31.01.1990 00487619	SKD Bojkovice, s.r.o.	1. správcovská a konkurzní v.o.s.	250 - 499 zaměstnanců	30	28 770
3	15.07.2020	11.10.2019	INS 17792/2019	12.11.2015 04554477	CECG a.s.	TP Insolvence, v.o.s.	Neuvedeno	4	5 880 000



Insolvenční řízení v České republice – konkurzy

Přehled počtu konkurzů právnických osob **podle insolvenčních správců** (z důvodu rozsahu je jmenovitě uvedeno pouze 30 správců s nejvyšším počtem řízení) za posledních 12 měsíců:

PČ	Název / jméno insolvenčního správce	Počet konkurzních řízení												Celkem	Podíl
		2019					2020								
		Srpen	Září	Říjen	Listopad	Prosinec	Leden	Únor	Březen	Duben	Květen	Červen	Červenec		
1	Insolvenční servis v.o.s.	2	3	3	1	0	0	4	5	2	1	0	2	23	3,2%
2	Administrace insolvenční CITY TOWER, v.o.s.	0	5	4	1	1	0	1	0	0	1	7	0	20	2,8%
3	AS ZILAVSKY v.o.s.	3	2	2	1	0	0	0	2	0	0	0	9	19	2,7%
4	Wildt & Bielek v.o.s.	0	0	0	1	0	0	0	3	4	1	5	1	15	2,1%
5	TP Insolvence, v.o.s.	3	1	0	0	0	1	1	1	0	0	3	3	13	1,8%
6	Kotaba a spol.	1	0	1	1	0	1	6	2	0	0	0	0	12	1,7%
7	AAA INSOLVENCE OK v.o.s.	0	1	0	3	6	0	0	1	0	1	0	0	12	1,7%
8	Insolvency Project v.o.s.	0	3	1	2	2	1	1	0	0	0	1	0	11	1,5%
9	Indra-Šebesta v.o.s.	5	2	1	2	0	0	0	0	0	1	0	0	11	1,5%
10	CURADORES v.o.s.	1	1	3	2	0	0	0	0	1	1	0	1	10	1,4%
11	ALFA insolvenční v.o.s.	0	0	0	0	0	0	0	0	3	1	6	0	10	1,4%
12	Insolvenční kancelář Kaplan Mlnářik a spol.	0	0	0	0	0	0	2	1	0	3	3	0	9	1,3%
13	Hýsková Petra	0	0	1	0	0	1	1	0	0	1	1	3	8	1,1%
14	JUVENTUS insolvenční v.o.s.	0	0	0	0	0	0	0	0	0	2	1	4	7	1,0%
15	Brož Jaroslav	0	0	0	0	0	2	2	1	0	2	0	0	7	1,0%
16	AKKRM insolvence, v.o.s.	0	0	0	1	2	2	1	0	0	0	0	1	7	1,0%
17	Forteslegal insolvence v.o.s.	0	0	0	0	1	1	0	2	0	3	0	0	7	1,0%
18	AMBINS v.o.s.	1	0	2	2	0	0	0	0	0	1	1	0	7	1,0%
19	Langmeier & Co., insolvenční správci v.o.s.	1	0	0	0	1	0	0	0	2	0	0	2	6	0,8%
20	ISALIS v.o.s.	0	0	2	1	1	0	0	0	0	2	0	0	6	0,8%
21	G&V Administrators v.o.s.	0	0	0	0	0	0	0	0	3	0	2	1	6	0,8%
22	KONREO, v.o.s.	0	1	1	0	0	1	1	1	0	0	0	1	6	0,8%
23	Zrústek a partneři v.o.s.	1	0	0	0	1	0	0	0	0	0	2	1	5	0,7%
24	Smrčka a Kubálek v.o.s.	0	0	0	1	0	2	1	1	0	0	0	0	5	0,7%
25	Mlčoch Jiří	0	2	0	0	0	0	0	1	1	0	0	1	5	0,7%
26	Insolvenční správci, v.o.s.	1	0	0	1	0	0	0	1	0	0	1	1	5	0,7%
27	Správce insolvencí v.o.s.	0	0	2	0	1	2	0	0	0	0	0	0	5	0,7%
28	Javůrek & Materna v.o.s.	0	0	0	0	0	1	0	0	3	1	0	0	5	0,7%
29	ADL Insolvence, v.o.s.	1	0	0	0	0	0	0	0	0	2	1	1	5	0,7%
30	KOPPA, v.o.s.	1	0	0	1	0	0	0	1	0	2	0	0	5	0,7%
	Ostatní	40	33	35	52	28	32	28	41	29	34	42	45	439	61,7%
	Celkem	61	54	58	73	44	47	49	64	48	60	76	77	711	100,0%
	<i>Podíl</i>	9%	8%	8%	10%	6%	7%	7%	9%	7%	8%	11%	11%	100%	

V případě působení více správců v rámci jednoho konkurzu, byl takový konkurz přidán do statistiky víckrát.

Insolvenční řízení v České republice – konkurzy



Přehled počtu konkurzů právnických osob insolvenčních správců se zvláštním povolením za 12 měsíců:

PC	Název / jméno insolvenčního správce	Počet konkurzních řízení												Celkem	Podíl
		2019					2020								
		Srpen	Září	Říjen	Listopad	Prosinec	Leden	Únor	Březen	Duben	Květen	Červen	Červenec		
1	AS ZILAVSKÝ v.o.s.	3	2	2	1	0	0	0	2	0	0	0	9	19	13,6%
2	TP Insolvence, v.o.s.	3	1	0	0	0	1	1	1	0	0	3	3	13	9,3%
3	Kotaba a spol.	1	0	1	1	0	1	6	2	0	0	0	0	12	8,6%
4	Hýsková Petra	0	0	1	0	0	1	1	0	0	1	1	3	8	5,7%
5	Brož Jaroslav	0	0	0	0	0	2	2	1	0	2	0	0	7	5,0%
6	Langmeier & Co., insolvenční správci v.o.s.	1	0	0	0	1	0	0	0	2	0	0	2	6	4,3%
7	KONREO, v.o.s.	0	1	1	0	0	1	1	1	0	0	0	1	6	4,3%
8	Lužová Jiřina	1	1	0	1	0	0	0	2	0	0	0	0	5	3,6%
9	Zrůstek a partneři v.o.s.	1	0	0	0	1	0	0	0	0	0	2	1	5	3,6%
10	Smrčka a Kubálek v.o.s.	0	0	0	1	0	2	1	1	0	0	0	0	5	3,6%
11	KOPPA, v.o.s.	1	0	0	1	0	0	0	1	0	2	0	0	5	3,6%
12	VPI CZ, v.o.s.	0	0	0	2	0	0	1	1	0	0	0	0	4	2,9%
13	Jinochová Matyášová Martina	0	1	0	1	0	0	0	0	1	0	1	0	4	2,9%
14	Urbanová Daniela	0	0	0	0	0	1	0	1	0	0	0	1	3	2,1%
15	Fabian Pavel	1	0	0	0	0	0	0	0	0	0	1	1	3	2,1%
16	Martínková Kateřina	0	0	0	0	0	0	0	1	0	1	0	1	3	2,1%
17	Hart & Partners, v.o.s.	0	0	1	0	1	0	0	0	0	0	0	1	3	2,1%
18	Insolvenční agentura v.o.s.	0	0	0	2	0	0	0	1	0	0	0	0	3	2,1%
19	1. správcovská a konkurzní v.o.s.	0	1	0	0	0	1	0	1	0	0	0	0	3	2,1%
20	Cihelková Monika	0	1	0	0	0	0	1	0	0	0	0	1	3	2,1%
21	Jánošík David	0	0	0	2	1	0	0	0	0	0	0	0	3	2,1%
22	EF Insolvence v.o.s.	1	0	0	0	0	0	0	1	0	0	0	0	2	1,4%
23	Vlašán Lukáš	0	0	0	0	0	1	0	0	1	0	0	0	2	1,4%
24	Winkelhoferová Lenka	0	1	0	1	0	0	0	0	0	0	0	0	2	1,4%
25	Šotek Ivona	1	0	0	0	1	0	0	0	0	0	0	0	2	1,4%
26	INSOL.UTION, v.o.s.	0	0	1	1	0	0	0	0	0	0	0	0	2	1,4%
27	Novák Michal	0	0	1	0	0	0	0	1	0	0	0	0	2	1,4%
28	Louda Lee	0	0	0	0	0	0	0	1	0	0	1	0	2	1,4%
29	Vandrovec David	0	1	0	0	0	0	0	0	0	0	0	0	1	0,7%
30	INSKOL v.o.s.	0	0	0	0	0	0	0	0	1	0	0	0	1	0,7%
31	Tetera a spol.	0	0	0	1	0	0	0	0	0	0	0	0	1	0,7%
Celkem		14	10	8	15	5	11	14	19	5	6	9	24	140	100,0%
<i>Podíl</i>		<i>10%</i>	<i>7%</i>	<i>6%</i>	<i>11%</i>	<i>4%</i>	<i>8%</i>	<i>10%</i>	<i>14%</i>	<i>4%</i>	<i>4%</i>	<i>6%</i>	<i>17%</i>	<i>100%</i>	

V případě působení více správců v rámci jednoho konkurzu, byl takový konkurz přidán do statistiky víckrát.

Insolvenční řízení v České republice – věřitelé dlužníků / právnických osob



Přehled 30 úpadců s nejvyšším počtem zahraničních věřitelů s přihlášenými pohledávkami:

PČ	Název úpadce	Počet zahraničních věřitelů												Celkem
		2019					2020							
		Srpen	Září	Říjen	Listopad	Prosinec	Leden	Únor	Březen	Duben	Květen	Červen	Červenec	
	CELKEM	38	39	50	67	42	51	44	28	20	40	35	72	526
1	PAPCEL, a.s.	1	2	6	24	2	2	2	0	0	1	0	0	40
2	SKD Bojkovice s.r.o.	0	1	2	1	5	10	0	0	0	0	0	0	19
3	Thomas Cook s.r.o.	0	0	0	0	0	0	0	0	0	0	1	18	19
4	MM+HU TRANSPED s.r.o.	0	0	0	11	4	1	0	0	0	0	0	0	16
5	ZOOT a.s.	7	8	0	0	0	0	0	0	0	0	0	0	15
6	O R S A T s.r.o.	0	0	0	0	0	0	1	0	0	0	0	14	15
7	Mladá Fronta, a.s.	0	0	0	0	0	0	0	0	0	10	4	1	15
8	ROTO Group s.r.o.	0	2	10	2	0	0	0	0	0	0	0	0	14
9	SALTEN s.r.o.	0	0	0	0	0	0	1	2	0	1	5	1	10
10	VÍTKOVICE HEAVY MACHINERY a.s.	0	0	0	0	0	0	0	0	1	7	1	1	10
11	G.A.M. HEAT spol. s r.o.	1	5	0	4	0	0	0	0	0	0	0	0	10
12	Legios Loco a.s.	1	0	0	2	5	0	1	0	0	0	0	0	9
13	Felix Steel a.s.	0	0	0	0	0	0	1	4	2	1	0	0	8
14	AMATI - Denak, s.r.o.	0	0	1	0	0	4	1	0	2	0	0	0	8
15	UnderFactOry.cz, s.r.o.	0	0	0	0	0	2	5	0	0	0	0	0	7
16	Baur Formschaumtechnik s.r.o.	0	0	0	0	0	0	1	0	0	4	1	1	7
17	Exclusive Yachts s.r.o.	0	0	0	0	0	0	2	4	0	0	1	0	7
18	NISAP CZ S.R.O.	0	0	1	0	5	0	0	0	0	0	0	0	6
19	AGROMONT VIMPERK spol. s r.o.	2	2	0	1	0	0	0	0	0	0	0	0	5
20	MANIRA s.r.o.	0	0	0	0	2	0	1	2	0	0	0	0	5
21	SKD Bojkovice, s.r.o.	0	0	0	0	0	0	3	1	1	0	0	0	5
22	INOX, spol. s.r.o.	0	0	0	0	0	0	0	5	0	0	0	0	5
23	Slevoteka.cz s.r.o.	0	0	0	0	0	0	0	0	0	0	2	3	5
24	Teren Operations Czech s.r.o.	0	0	0	0	0	0	4	0	0	0	0	0	4
25	SLOT Group, a.s.	0	0	4	0	0	0	0	0	0	0	0	0	4
26	Tessitura Monti Cekia s.r.o.	0	0	0	0	0	0	0	0	0	0	1	3	4
27	IC Spedition s.r.o.	0	0	2	2	0	0	0	0	0	0	0	0	4
28	DEKORA - Jeníček a.s.	0	0	0	2	0	0	0	0	2	0	0	0	4
29	Telpidem, s. r. o.	2	0	0	0	0	1	0	0	0	0	0	0	3
30	Alface s.r.o.	0	3	0	0	0	0	0	0	0	0	0	0	3

Statistika obsahuje přehled počtu pohledávek věřitelů v insolvenčních řízeních, která byla zahájena pouze v roce 2017, 2018, 2019 a 2020.

Insolvenční řízení v České republice – věřitelé dlužníků / právnických osob



Přehled přihlášených pohledávek bankovními věřiteli:

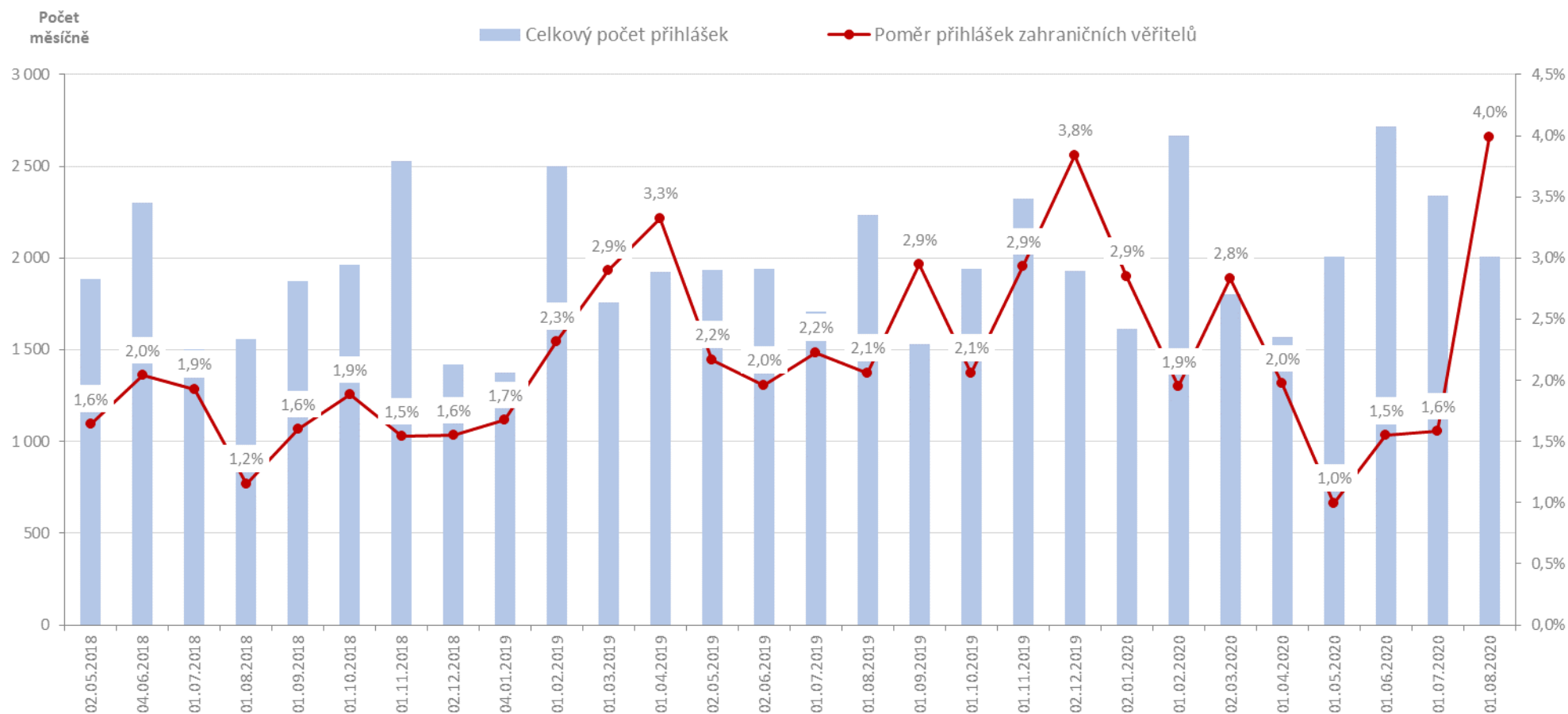
PČ	Název protistrany	Počet přihlášek pohledávek bankovních věřitelů													
		2019					2020							Celkem	
		Srpen	Září	Říjen	Listopad	Prosinec	Leden	Únor	Březen	Duben	Květen	Červen	Červenec		
1	Komerční banka, a.s.	6	12	12	13	14	14	15	10	5	9	13	13	136	
2	Československá obchodní banka, a.s.	8	13	10	6	3	14	15	3	9	8	4	11	104	
3	Česká spořitelna, a.s.	5	10	8	3	5	6	6	7	10	14	8	9	91	
4	Českomoravská záruční a rozvojová banka, a.s.	1	7	10	10	6	10	12	14	2	6	6	4	88	
5	Raiffeisenbank a.s.	7	4	7	3	3	3	8	7	2	2	5	6	57	
6	MONETA Money Bank, a.s.	7	6	6	4	1	3	4	5	5	2	3	4	50	
7	UniCredit Bank Czech Republic and Slovakia, a.s.	4	0	4	4	3	3	1	0	2	4	1	3	29	
8	Oberbank AG	0	1	0	2	5	0	0	0	0	2	0	1	11	
9	TRINITY BANK a.s.	3	0	1	0	2	0	1	0	0	1	0	0	8	
10	Mezinárodní investiční banka	6	0	0	0	0	0	0	0	0	0	0	0	6	
11	Fio banka, a.s.	0	0	0	2	0	0	1	0	1	0	1	0	5	
12	Sberbank CZ, a.s.	0	0	1	0	0	0	2	0	0	0	0	1	4	
13	Expobank CZ a.s.	0	0	0	0	0	1	1	0	0	0	0	2	4	
14	Equa bank a.s.	0	0	0	1	1	0	0	0	0	0	1	0	3	
15	Česká exportní banka, a.s.	0	0	0	1	0	0	0	2	0	0	0	0	3	
16	Deutsche Bank AG	0	0	0	0	0	0	0	0	0	0	0	3	3	
17	COMMERZBANK AG	0	1	1	1	0	0	0	0	0	0	0	0	3	
18	Citibank Europe plc	0	0	0	2	0	0	0	0	0	0	0	0	2	
19	Waldviertler Sparkasse Bank AG	0	0	0	0	0	0	0	1	0	0	0	1	2	
20	Ferratum Bank p.l.c.	0	0	0	0	1	0	0	0	1	0	0	0	2	
21	Poštová banka, a.s.	0	0	1	1	0	0	0	0	0	0	0	0	2	
22	Volksbank Raiffeisenbank Nordoberpfalz eG	0	0	0	0	0	0	0	0	1	0	0	0	1	
23	Banka CREDITAS a.s.	1	0	0	0	0	0	0	0	0	0	0	0	1	
24	Hypoteční banka, a. s.	0	0	0	0	0	0	0	0	0	0	0	1	1	
25	BNP Paribas Personal Finance SA	0	0	1	0	0	0	0	0	0	0	0	0	1	
26	PPF banka a.s.	0	1	0	0	0	0	0	0	0	0	0	0	1	
27	Celkový součet	48	55	62	53	44	54	66	49	38	48	42	59	618	

Statistika obsahuje přehled počtu pohledávek věřitelů v insolvenčních řízeních, která byla zahájena pouze v roce 2017, 2018, 2019 a 2020.

Insolvenční řízení v České republice – věřitelé dlužníků / právnických osob



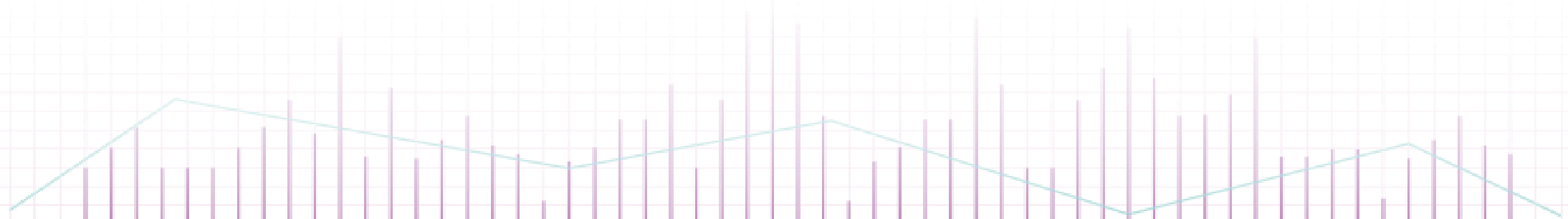
Graf vývoje poměru přihlášených pohledávek zahraničních věřitelů ke všem přihláškám od 2.5.2018:



Statistika obsahuje přehled počtu pohledávek věřitelů v insolvenčních řízeních, která byla zahájena pouze v roce 2017, 2018, 2019 a 2020.



Úpadky právnických osob - Slovensko



Konkurzy a restrukturalizace na Slovensku - souhrn



Konkurzy v aktuálním měsíci:

19 zahájených konkurzních řízení

13 zastavených konkurzních řízení

13 prohlášených konkurzů

12 zrušených konkurzů

Restrukturalizace v aktuálním měsíci:

2 zahájené restrukturalizační řízení

žádné zastavené restrukturalizační řízení

2 povolené restrukturalizace

3 ukončené restrukturalizace

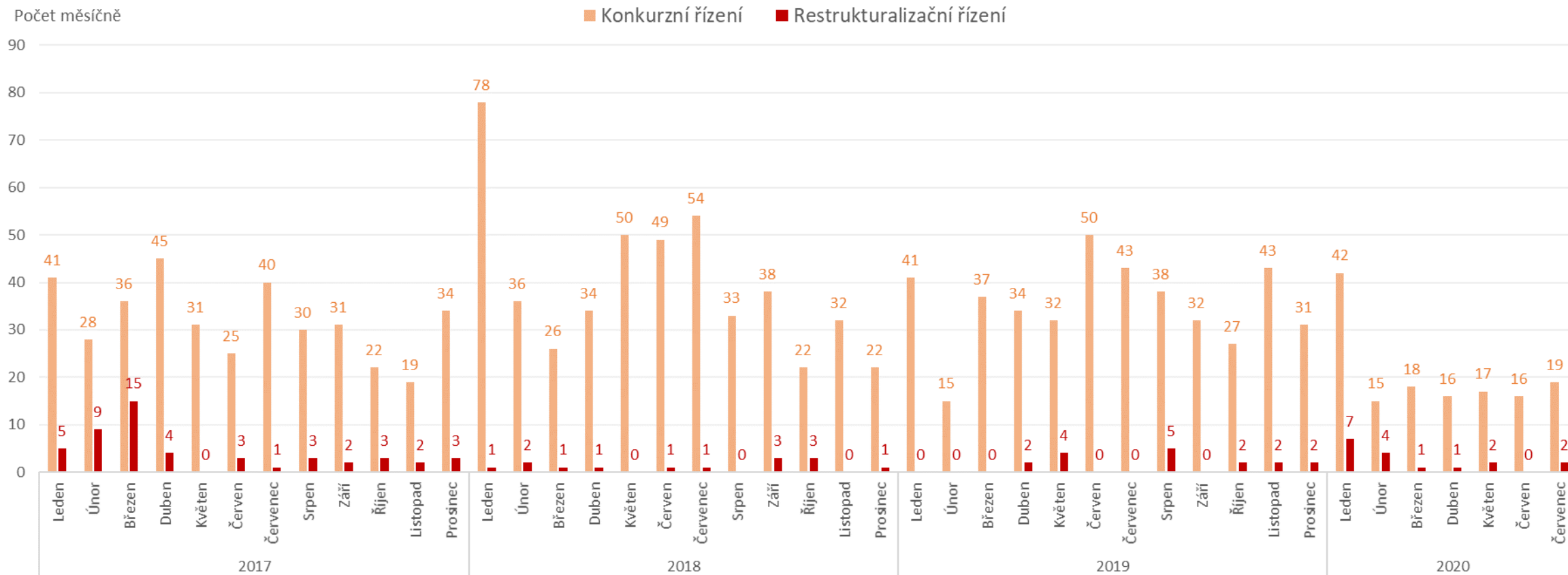
Počet podle typu události za posledních 12 měsíců:

Typ události	Období zahájení řízení	2020												Celkem
		Srpen	Září	Říjen	Listopad	Prosinec	Leden	Únor	Březen	Duben	Květen	Červen	Červenec	
Zahájená konkurzní řízení	v období od 1.1.2017	38	32	27	43	31	42	15	18	16	17	16	19	314
Zastavená konkurzní řízení	včetně řízení před 01.01.2017	12	13	24	18	12	15	17	15	18	11	6	13	174
Přerušená konkurzní řízení	včetně řízení před 01.01.2017	1	2	2			2	2			1		2	12
Prohlášené konkurzy	včetně řízení před 01.01.2017	15	23	25	31	19	17	13	18	10	15	9	13	208
Zrušené konkurzy	včetně řízení před 01.01.2017	11	15	17	18	13	16	17	13	9	12	15	12	168
Zahájená restrukturalizační řízení	v období od 1.1.2017	5		2	2	2	7	4	1	1	2		2	28
Zastavená restrukturalizační řízení	včetně řízení před 01.01.2017													0
Povolené restrukturalizace	včetně řízení před 01.01.2017		2	1	1	3	3	4	3	1	1	2	2	23
Ukončené restrukturalizace	včetně řízení před 01.01.2017				2			1	1	1		3	3	11

Konkurzy a restrukturalizace na Slovensku – zahájená řízení



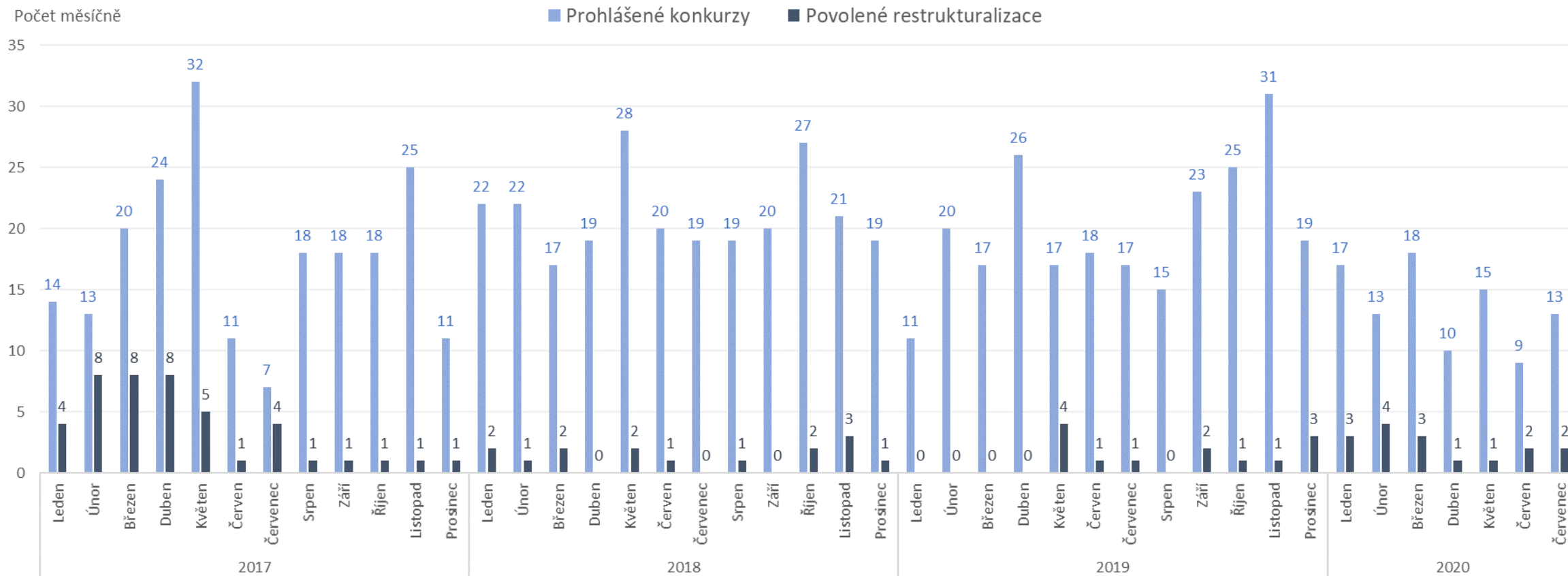
Počet zahájených konkurzních a restrukturalizačních řízení po měsících od 1. 1. 2017:



Konkurzy a restrukturalizace na Slovensku – konkurzy a restrukturalizace



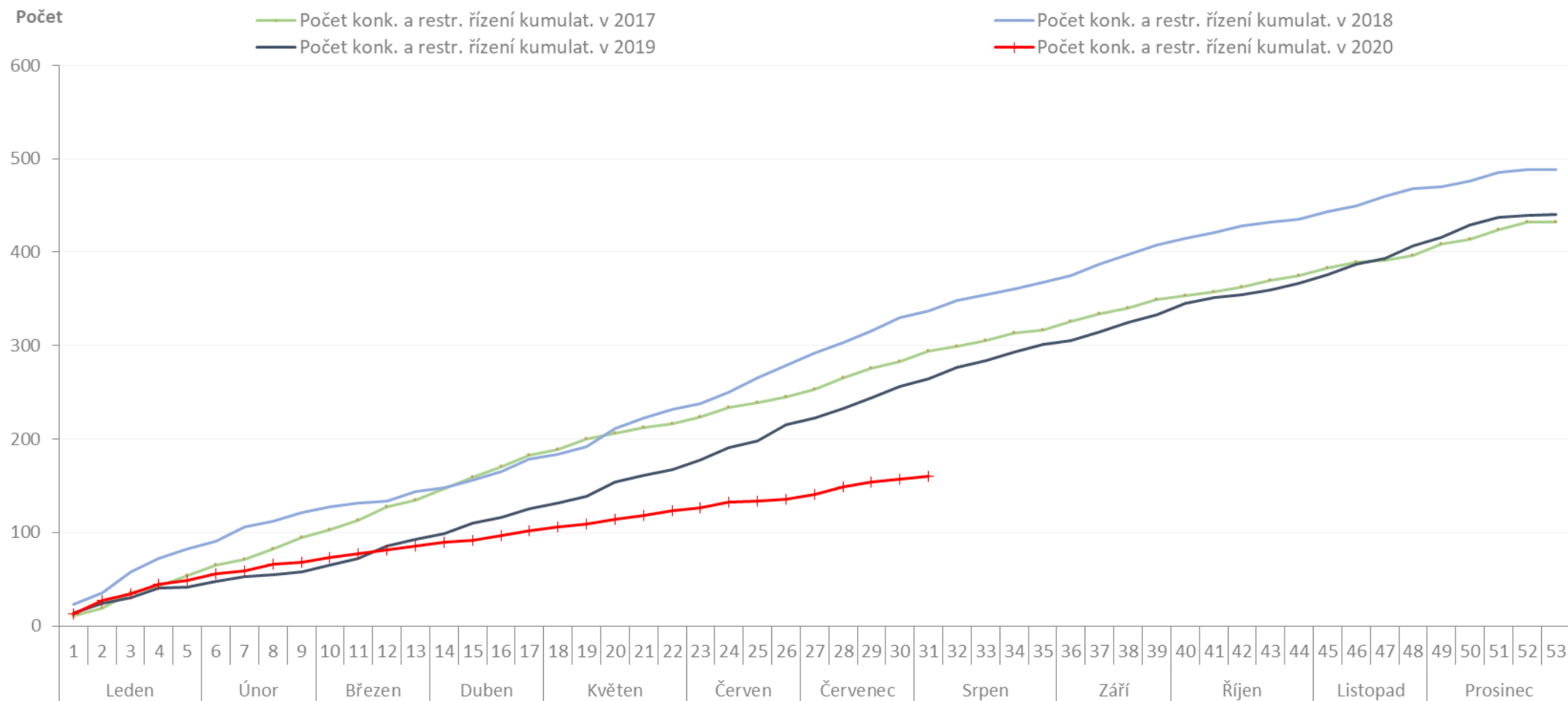
Počet prohlášených konkurzů a povolených restrukturalizací právnických osob po měsících od 1. 1. 2017:



Konkurzy a restrukturalizace na Slovensku – zahájená řízení



Kumulativní vývoj počtu konkurzních a restrukturalizačních řízení v letech 2017, 2018, 2019 a 2020:



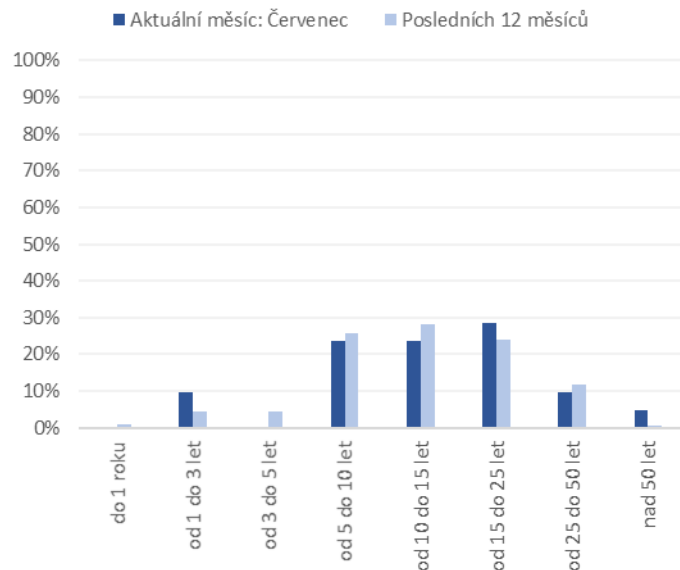
Konkurzy a restrukturalizace na Slovensku – zahájená řízení (v aktuálním měsíci)



Stáří úpadců (v letech):

15 až 25 let

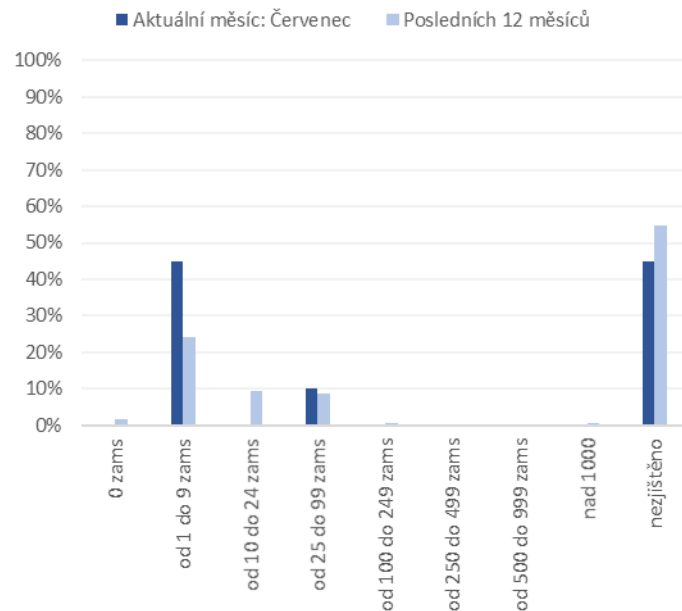
Nejvíce řízení bylo zahájeno ve firmách existujících 15 až 25 let.



Počet zaměstnanců:

do 10 zaměstnanců

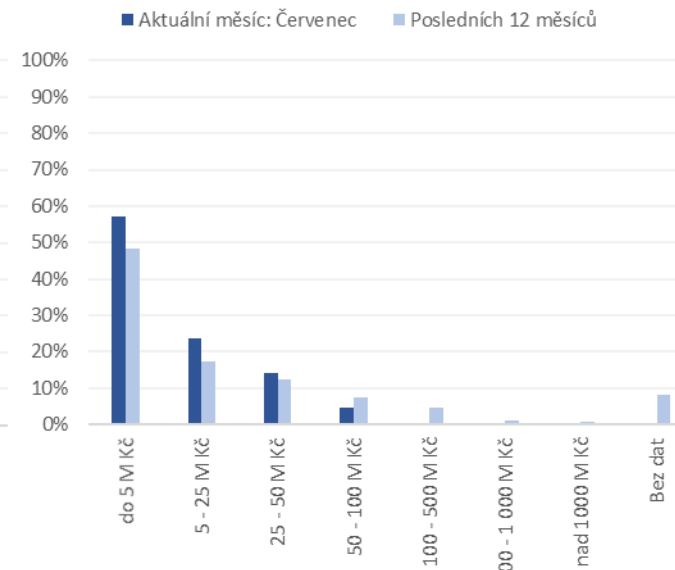
Nejvíce řízení bylo zahájeno ve firmách do 10 zaměstnanců



Bilanční suma úpadců:

do 5 mil. Kč

Nejvíce řízení bylo zahájeno ve firmách s bilanční sumou do 5 mil. Kč.

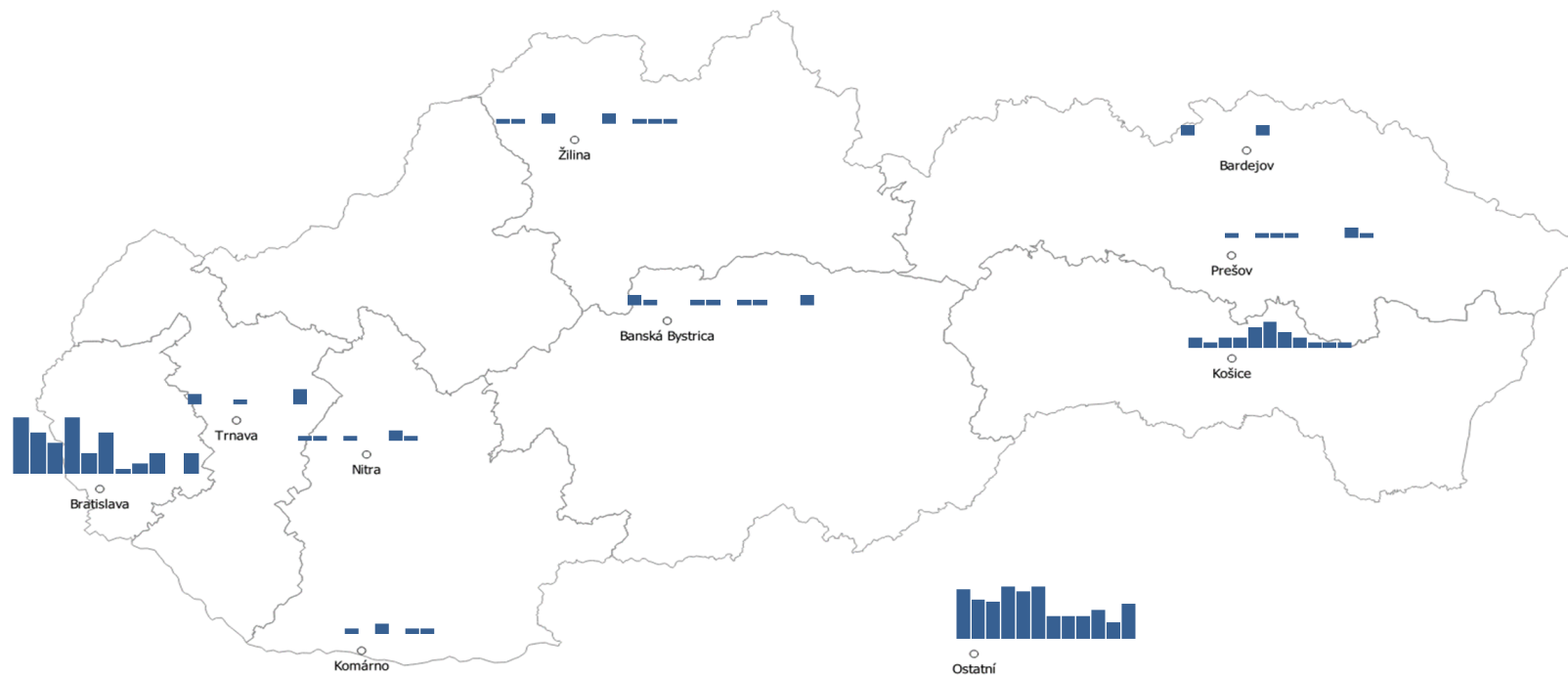


Konkurzy a restrukturalizace na Slovensku – zahájená řízení



Počet zahájených konkurzních a restrukturalizačních řízení podle sídla úpadce (za posledních 12 měsíců):

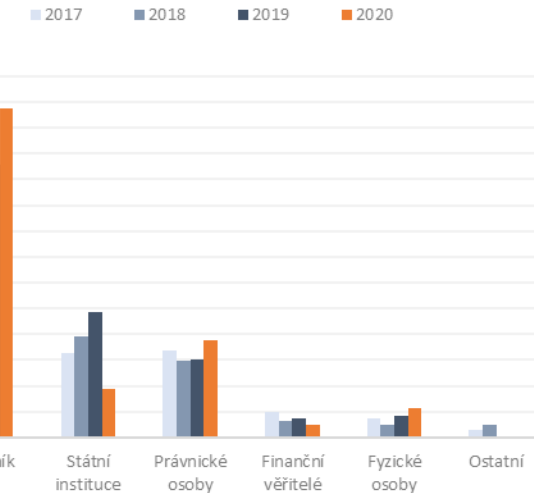
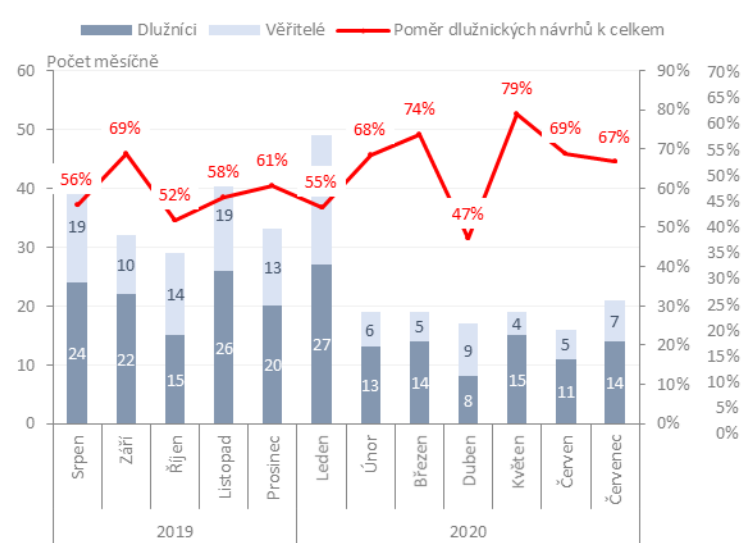
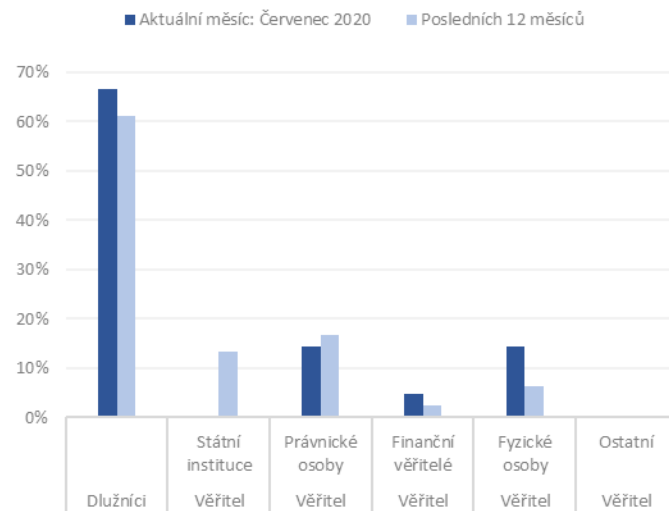
Sídlo úpadce	Celkem	Podíl
Bratislava	59	17%
Košice	24	7%
Banská Bystrica	9	3%
Žilina	9	3%
Prešov	7	2%
Trenčín	6	2%
Dunajská Streda	6	2%
Poprad	7	2%
Ostatní	215	63%
Celkem	342	100%





Konkurzy a restrukturalizace na Slovensku – zahájená řízení

Poměr zahájených konkurzních a restrukturalizačních řízení podle typu navrhovatele v **aktuálním měsíci** a za **posledních 12 měsíců**:



Konkurzy a restrukturalizace na Slovensku – zahájená řízení



Přehled zahájených řízení právnických osob v aktuálním měsíci:

Konkurzní řízení:

Pč	Datum události	Spisová značka	IČ	Název	Správce
1	10.07.2020	2K/4/2020	36821551	Auto-Moto-Raj s. r. o.	neveden
2	10.07.2020	27K/11/2020	31393438	VVMZ spol. s r.o.	neveden
3	10.07.2020	1K/6/2020	36464147	STAVUNION, s.r.o.	RK Správca, k. s.
4	30.07.2020	32K/9/2020	35910194	STRESTAV, s.r.o.	neveden
5	30.07.2020	31K/9/2020	36182591	BIO INVENT, s.r.o. v likvidácii	neveden
6	18.07.2020	3K/3/2020	36403458	WALDTOUR CK, s.r.o.	I&R KONKURZY A REŠTRUKTURALIZÁCIE, k.s.
7	18.07.2020	2K/7/2020	43925251	FARMATOP, spol. s r.o.	I&R KONKURZY A REŠTRUKTURALIZÁCIE, k.s.
8	18.07.2020	4K/7/2020	43955576	P plus P, s.r.o.	Reštrukturalizácie a konkurzy RS, v. o. s.
9	03.07.2020	31K/3/2020	36554111	MADLENIAK - drevovýroba, s.r.o.	SISÁK&PARTNERS, konkurzy a reštrukturalizácie k.
10	24.07.2020	26K/8/2020	36596248	BD Terasa, s.r.o.	neveden
11	15.07.2020	31K/7/2020	45318051	SOLACE s.r.o.	TETRA INSOLVENCY, k. s.
12	09.07.2020	33K/5/2020	45972834	KROM.SERVICE s.r.o.	neveden
13	21.07.2020	5K/6/2020	47324295	S.Housing, s.r.o.	Balog Pavel, JUDr.
14	21.07.2020	32K/12/2020	51245817	TAWAN Slovakia s.r.o.	Dedák Štefan, JUDr.
15	07.07.2020	2K/6/2020	51785498	WMT Hnúšťa s.r.o.	Chromčíková Eva, Ing.
16	07.07.2020	9K/4/2020	47420022	esp dk, s. r. o.	I&R KONKURZY A REŠTRUKTURALIZÁCIE, k.s.
17	11.07.2020	38K/9/2020	47507837	PREDOMOV, s.r.o.	Správčovský dom, k.s.
18	17.07.2020	28K/5/2020	47530731	G2M, s.r.o.	Puškár Adam, JUDr.
19	04.07.2020	9K/3/2020	47561424	L.A. Crash, s. r. o.	neveden

Restrukturalizační řízení:

Pč	Datum události	Spisová značka	IČ	Název	Správce
1	09.07.2020	38R/4/2020	31106064	Construction s.r.o.	Tyko Lukáš, JUDr.
2	30.07.2020	2R/1/2020	36478628	DIAMON, s.r.o.	neveden

Konkurzy a reštrukturalizace na Slovensku – prohlášené konkurzy a povolené reštrukturalizace



Přehled prohlášených konkurzů a povolených reštrukturalizací právnických osob v **aktuálním měsíci**:

Prohlášené konkurzy:

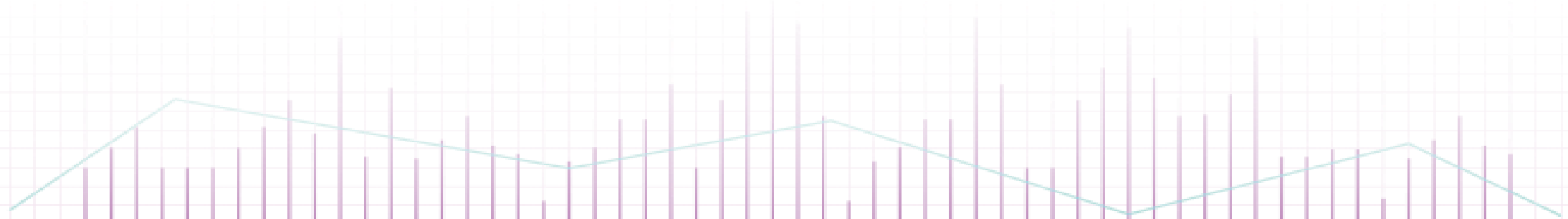
Pč	Datum události	Spisová značka	IČ	Název	Správce
1	03.07.2020	27K/12/2019	47384425	SPELIS s. r. o.	LEGATOs Recovery k.s.
2	04.07.2020	38K/1/2020	50819682	Virgin Reality s.r.o.	I&R KONKURZY A REŠTRUKTURALIZÁCIE, k.s.
3	10.07.2020	27K/3/2019	44595000	PLUS JOIN COMPANY s.r.o.	Malich Pavol, JUDr.
4	14.07.2020	5K/3/2020	36052728	ZMRZKA s.r.o.	Janšo Daniel, JUDr.
5	15.07.2020	2K/6/2020	51785498	WMT Hnúšťa s.r.o.	Chromčíková Eva, Ing.
6	16.07.2020	31K/3/2020	36554111	MADLENIAC - drevovýroba, s.r.o.	SISÁK&PARTNERS, konkurzy a reštrukturalizácie k.
7	17.07.2020	38K/5/2020	46057269	RIS GmbH, s. r. o.	Zajac Peter, JUDr.
8	18.07.2020	2K/3/2020	36810894	AutoFinance, a.s.	BANKRUPTCY & RECOVERY SERVICE, k.s.
9	21.07.2020	1K/6/2020	36464147	STAVUNION, s.r.o.	RK Správca, k. s.
10	23.07.2020	27K/5/2019	46039520	NEHODY EU s. r. o. v likvidácii	Benko Marek, JUDr., LLM
11	28.07.2020	4K/2/2020	36053929	ALUokno, spol. s r.o.	Oravec Tomáš, JUDr. Ing.
12	29.07.2020	30K/12/2019	47851864	Helios Medical, s.r.o.	Zdychavský Miroslav, Mgr. Ing.
13	30.07.2020	28K/5/2020	47530731	G2M, s.r.o.	Pušár Adam, JUDr.

Povolené reštrukturalizace:

Pč	Datum události	Spisová značka	IČ	Název	Správce
1	23.07.2020	8R/1/2020	45262357	BRAAND GROUP, s.r.o.	Slovenská správcovská a reštrukturalizačná, k. s.
2	25.07.2020	38R/4/2020	31106064	Construction s.r.o.	Tyko Lukáš, JUDr.



Objednání, o nás a omezení





Máte zájem o detailní analýzy z Insolvenčního rejstříku a Registra úpadcov?

Surveillance každý měsíc zveřejňuje podrobné přehledy o nových insolvenčních řízeních, které sestavuje z údajů českého Insolvenčního rejstříku a slovenského Registra úpadcov a které doplňuje o informace z dalších veřejně dostupných databází a zdrojů.

Pokud máte zájem o další detailní analýzy dat z uvedených rejstříků, kontaktujte nás.

O nás



Surveillance je specializovaná forenzní agentura zaměřená na vyšetřování sofistikované finanční kriminality páchané managementem a zaměstnanci v segmentu privátních společností a veřejné správy. Surveillance je jediná společnost svého druhu v České a Slovenské republice, jež se specializuje výhradně na vyšetřování a prevenci závažných manažerských podvodů a tzv. kriminalitu bílých límečků.

Jsme forenzní specialisté s desítkami let zkušeností v oblasti vyšetřování finanční kriminality. Jsme členy respektovaných organizací Association of Certified Fraud Examiners (Asociace certifikovaných vyšetřovatelů podvodů), INSOL Europe, Council of International Investigators a Českého institutu interních auditorů.

Naše služby:

- Forenzní vyšetřování
- Forenzní podpora během insolvenčního řízení
- Prověřování firem a jednotlivců
- Zajišťování a analýza elektronických důkazů
- Vizualizace podnikových dat
- Forenzní due diligence v M&A
- Podpora advokátních kanceláří ve sporech

Česká republika:

Surveillance, s.r.o.

Opletalova 55, 110 00 Praha 1 –
Nové Město

IČO: 28253418

IČ DPH: CZ28253418

www.surveillance.com



Omezení



Informace uvedené v této zprávě jsou založeny výhradně na výsledcích vyhledávání veřejných informací, které jsme učinili v on-line zdrojích dostupných v České a Slovenské republice. Předpokládali jsme, že tato data a informace jsou přesné, správné a pravdivé a nejsou zavádějící. Nebyli jsme povinni ověřit a ani jsme neověřovali platnost, pravost a integritu těchto dat.

Přestože jsme se pokusili získat co nejaktuálnější a nejúplnější informace, nemáme možnost ani prostředky pro testování přesnosti, úplnosti a pravdivosti informací získaných z veřejných zdrojů. Zdroje informací, které používáme, mohou samy čerpat nebo využívat zprostředkované informace, a nemusejí být proto aktuální a mohou samy spoléhat na informace třetích stran. Neneseme proto žádnou odpovědnost a neručíme za přesnost a úplnost žádné z informací z veřejných zdrojů.

Informace uvedené v této zprávě byly shromážděny na základě prohledávání on-line veřejných zdrojů dostupných v České a Slovenské republice. Přestože informace získané z těchto zdrojů bývají považovány za pravdivé, nemůžeme garantovat jejich věrohodnost.

Neneseme proto žádnou odpovědnost za pravdivost a úplnost informací získaných z těchto zdrojů. Přestože informace získané z těchto zdrojů bývají všeobecně považovány za přesné, nemůžeme garantovat jejich důvěryhodnost. Taktéž nemůžeme ovlivnit periodicitu, s jakou poskytovatelé údajů aktualizují své záznamy, a proto si uvědomujeme omezenou aktuálnost a důvěryhodnost těchto informací.

Informace jsou získávány z mnoha databází, evidenčních systémů a dalších zdrojů, nad kterými nemáme žádnou kontrolu. Jedná se tak o potenciálně nespolehlivé a nepřesné elektronické zdroje. V těchto případech nemůžeme absolutně ručit za přesnost, úplnost, aktuálnost nebo dostupnost uvedených záznamů ani za vhodnost jednotlivých informací pro uživatele těchto záznamů a údajů.

Údaje v této zprávě jsou poskytovány s vědomím toho, že uživatel se na ně nebude spoléhat jako na jediný možný zdroj informací pro své rozhodování nebo pro zaujetí stanoviska k dalším záležitostem. Tam, kde je to nevyhnutelné, by měl uživatel zvážit potvrzení informací z této zprávy i z dalších dostupných zdrojů.

Zdroje dat:

Česká republika:
Insolvenční rejstřík: <https://isir.justice.cz>
Administrativní registr ekonomických subjektů:
<http://www.info.mfcr.cz/ares/>

Slovensko:
Register úpadcov: <https://ru.justice.sk>
Register účtovných závierok:
<http://www.registeruz.sk>
Obchodný register: <http://www.orsr.sk/>



Surveilligence, s.r.o.

Opletalova 55, 110 00 Praha 1 – Nové Město

info@surveilligence.com | www.surveilligence.com

© 2018