

09/2020

Úpadky právnických osob
v České a Slovenské republice

OBDOBÍ:

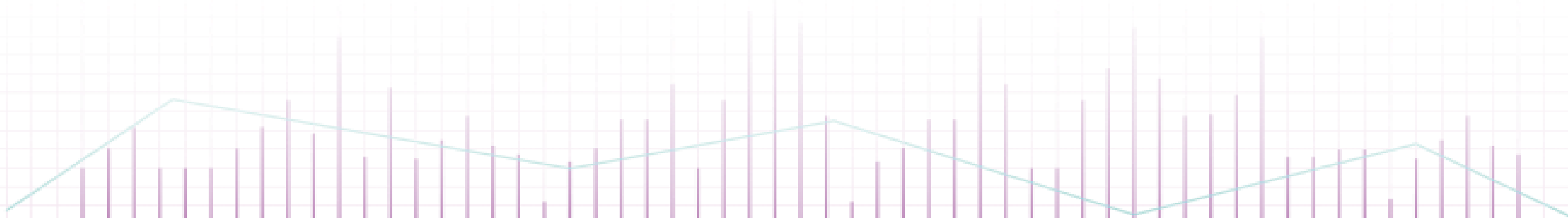
od 1. 1. 2017 do 30. 9. 2020

K DATU:

30. 9. 2020



Shrnutí



SHRNUTÍ: Úpadky právnických osob v České a Slovenské republice



Česká republika

- V září 2020 bylo podáno 89 insolvenčních návrhů, tj. o 37 více než v srpnu 2020 (52 návrhů).
- V září 2020 bylo prohlášeno 58 konkurzů právnických osob, tj. o 10 více než v srpnu 2020 (48 konkurzů).
- V září 2020 nebyla povolena žádná reorganizace.
- V září 2020 (zapsané do ISIR 1.9. a 2.9.2020) bylo vyhlášených 19 moratorií, tj. o 3 více než v srpnu 2020 (např. TENZA, a.s., Sklárna Žihle, s.r.o. a Golf Vinoř, a.s.).
- V září 2020 byla 1 reorganizace přeměněna v konkurz, tj. stejně jako v srpnu 2020 (např. HOPR TRADE CZ, s.r.o.).
- V září 2020 byl úpadek řešen formou konkurzu nejčastěji ve firmách existujících 5 až 10 let, které zaměstnávaly méně než 10 pracovníků.
- Základní kapitál 81 % úpadců, kteří skončili v září 2020 v konkurzu, nepřevyšoval 1 mil. Kč.
- V září 2020 spadalo 15 konkurzních řízení právnických osob pod insolvenční správce se zvláštním povolením. Mezi insolvenčními správci se zvláštním povolením dominuje AS ZIZLAVSKY v.o.s. s 11,2 % konkurzních řízení právnických osob za posledních 12 měsíců (celkem 16 řízení).

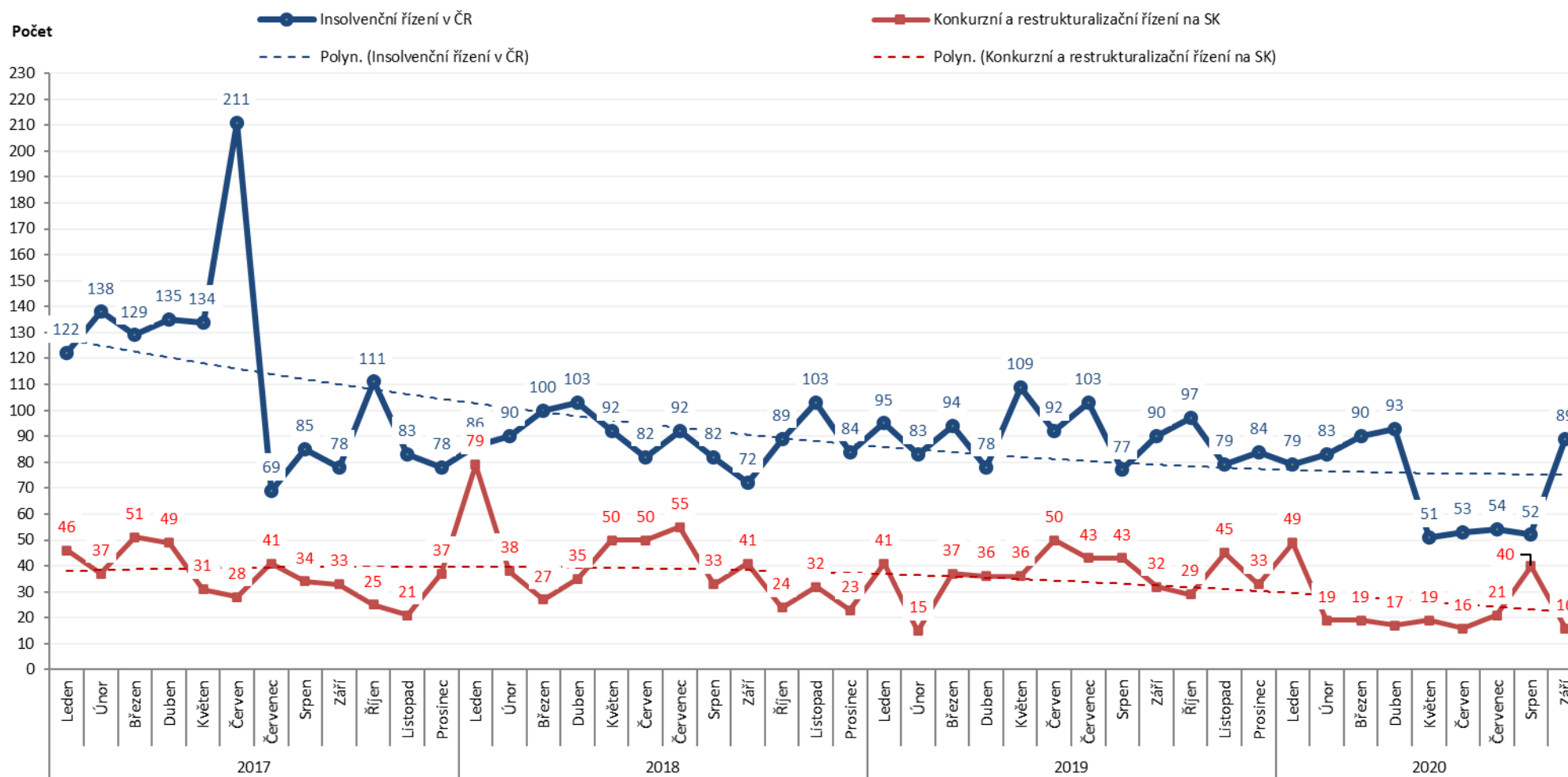
Slovensko

- V září 2020 bylo zahájených 15 konkurzních řízení, tj. o 19 méně než v srpnu 2020 (34 řízení).
- V září 2020 bylo prohlášeno 7 konkurzů, tj. o 4 méně než v srpnu 2020 (11 konkurzů).
- V září 2020 byly povolené 3 restrukturalizace (Falco Engineering Slovakia, s.r.o., DIAMON, s.r.o. a TIZIA, spol. s r.o.).
- V září 2020 bylo zahájeno 1 restrukturalizační řízení (MWS Casting s.r.o.).
- Nejvíce řízení v září 2020 bylo zahájeno ve firmách existujících od 10 do 15 let, s počtem zaměstnanců od 25 do 99 pracovníků, s bilanční sumou 5 až 25 mil. Kč.
- Nejvíce zahájených konkurzních a restrukturalizačních řízení za posledních 12 měsíců bylo v právnických osobách se sídlem v Bratislavě (23 %) a v Košicích (9 %).
- Celkem 62,5 % návrhů na konkurz nebo restrukturalizaci podali v září 2020 dlužníci, 37,5 % návrhů podali věřitelé - 6,2 % státní instituce, 12,5 % právnické osoby, 12,5 % finanční instituce a 6,2 % fyzické osoby.

SHRNUTÍ: Insolvenční řízení v České a Slovenské republice



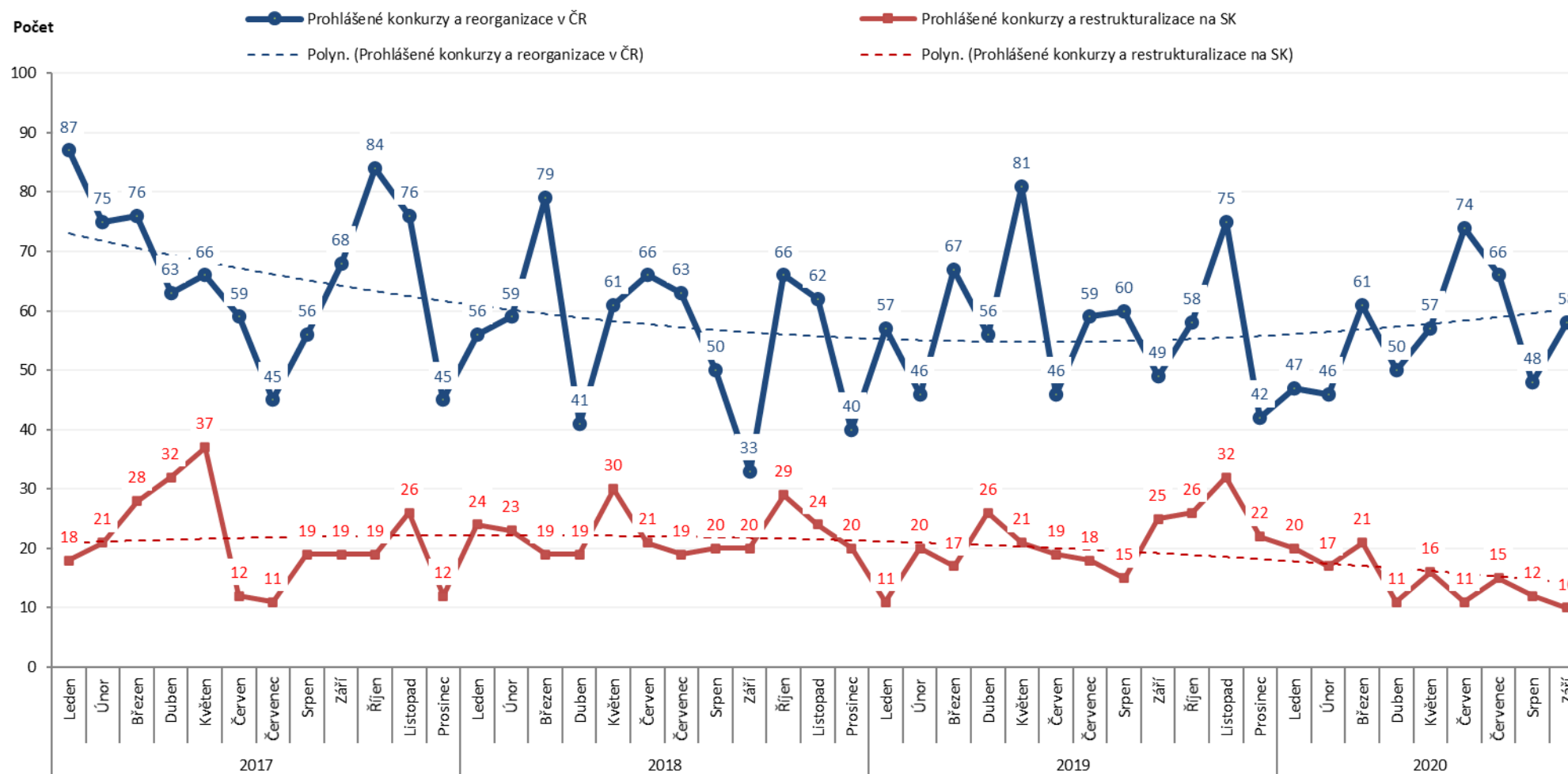
Počet insolvenčních řízení v České republice a konkurzních a restructuralizačních řízení na Slovensku od 1.1.2017:



SHRNUTÍ: Konkurzy a reorganizace v České a Slovenské republice



Počet prohlášených konkurzů a reorganizací v České republice a počet prohlášených konkurzů a povolených restrukturalizací na Slovensku od 1.1.2017:



SHRNUTÍ: Insolvence právnických osob v České republice v září 2020



89

insolvenčních návrhů

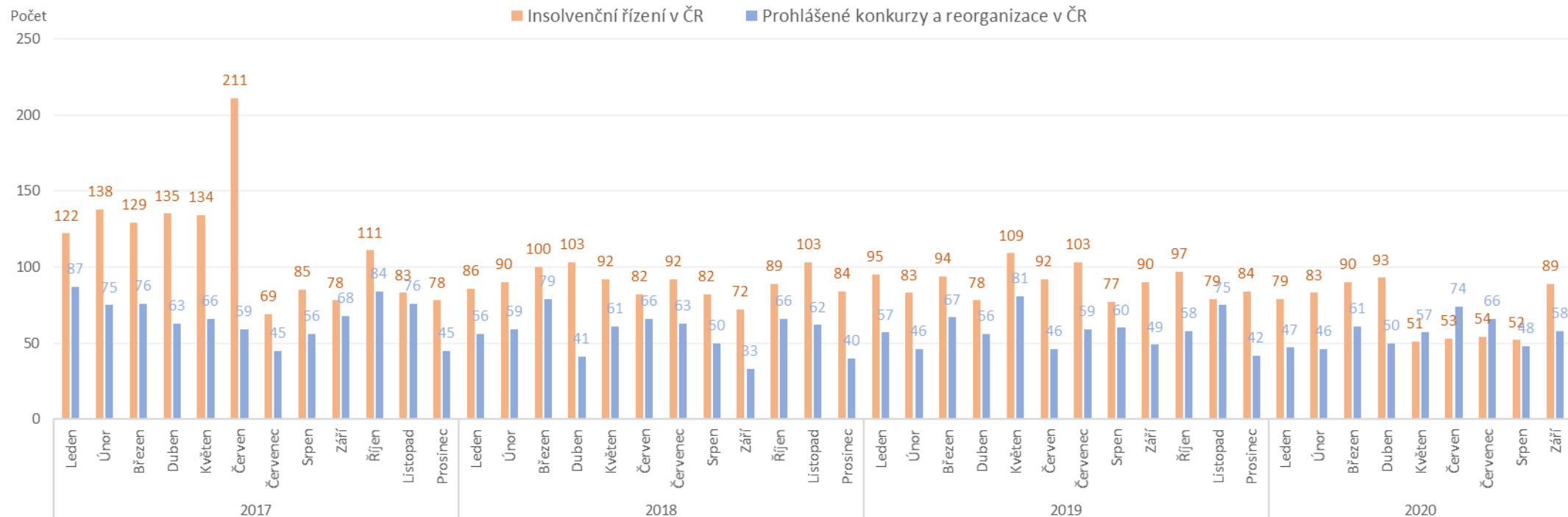
58

konkurzů

0

reorganizací

Počet podaných insolvenčních návrhů, prohlášených konkurzů a zahájených reorganizací od 1.1.2017:



SHRNUTÍ: Insolvence právnických osob na Slovensku v září 2020



15

zahájených konkurzních řízení

1

zahájené restructuralizační řízení

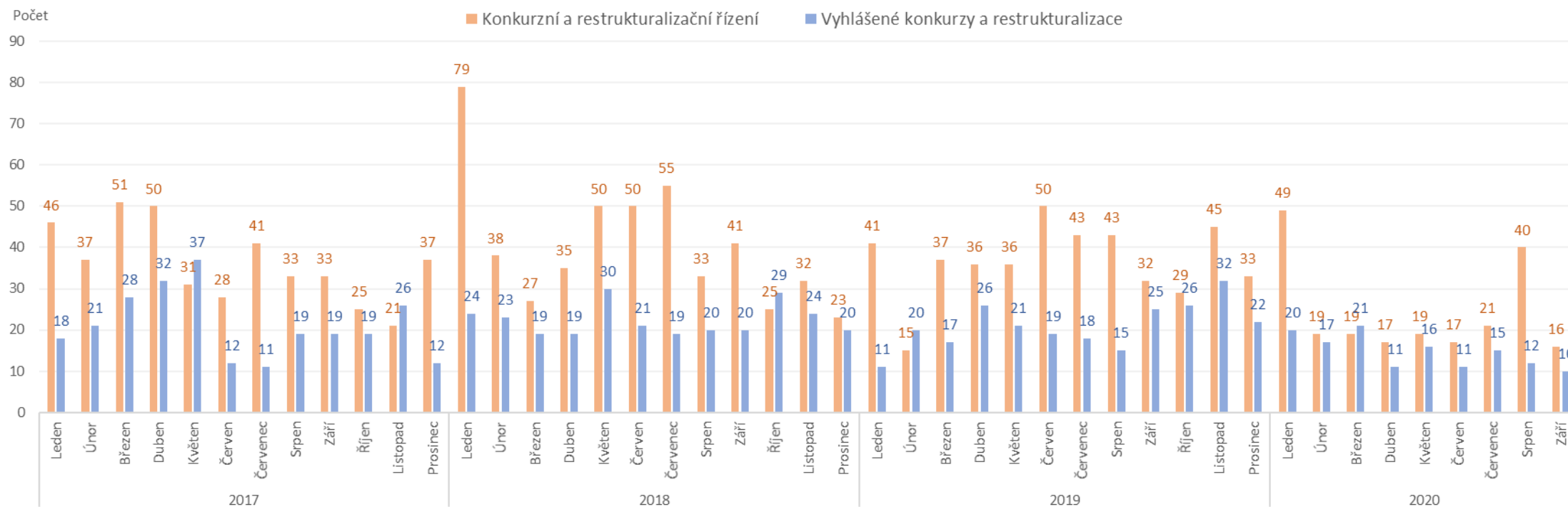
7

prohlášených konkurzů

3

povolené restructuralizace

Počet zahájených konkurzních a restructuralizačních řízení a prohlášených konkurzů od 1.1.2017:



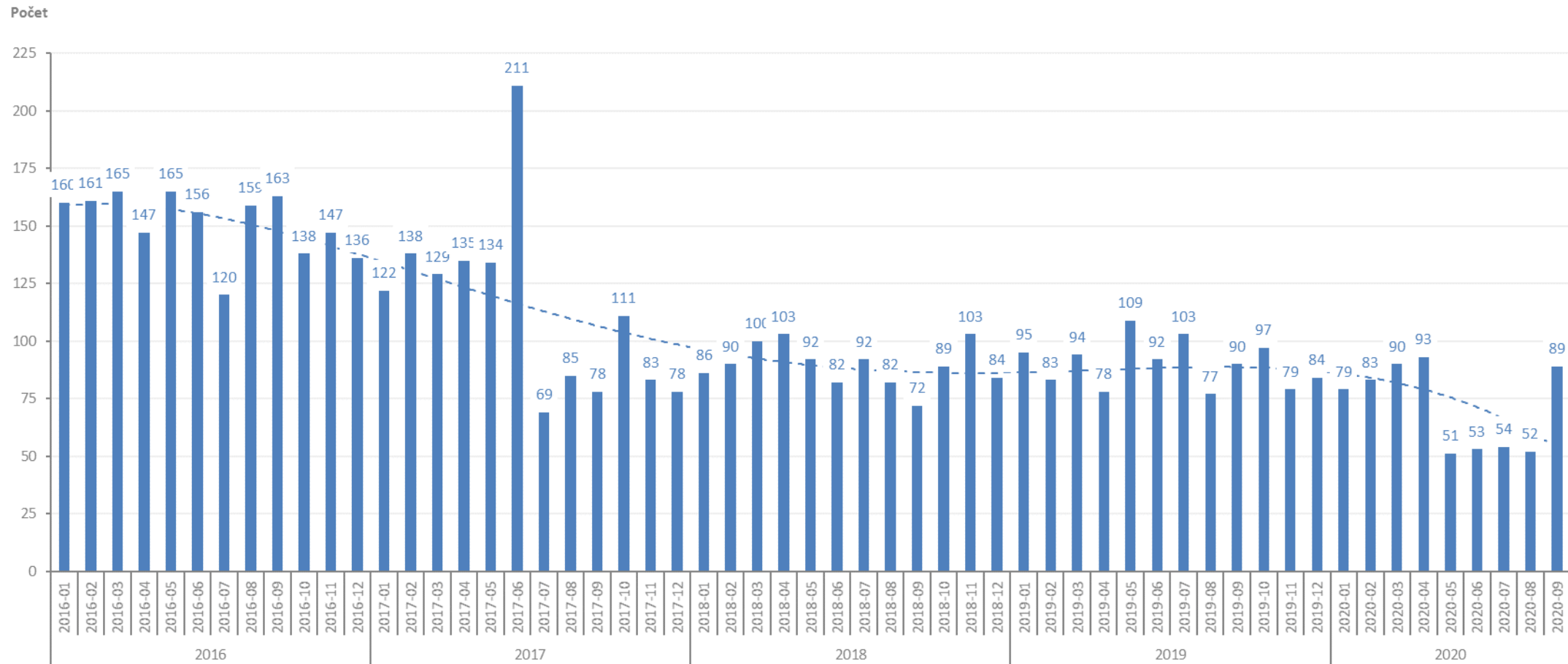


Úpadky právnických osob - Česká republika

Insolvenční řízení v České republice – insolvenční návrhy



Počet podaných insolvenčních návrhů v jednotlivých měsících od 1.1.2016:

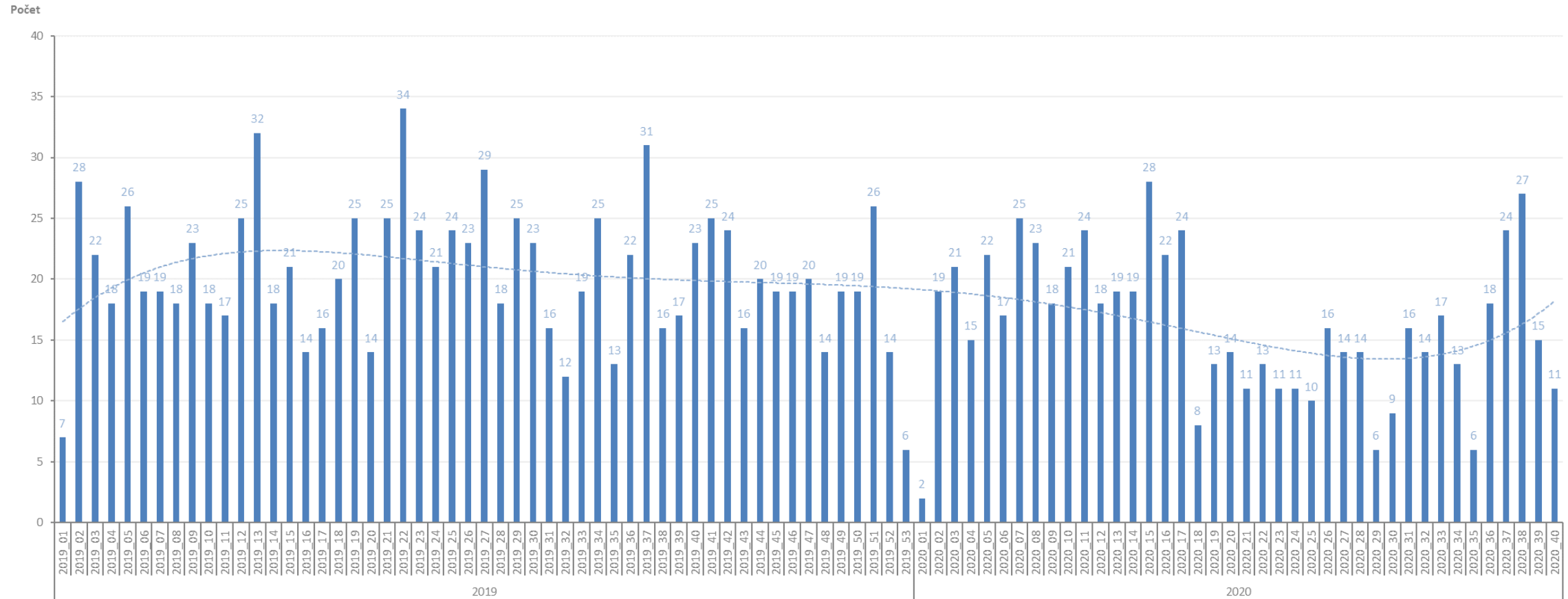


Statistika obsahuje počet podaných insolvenčních návrhů (podle data události „Vyhláška o zahájení insolvenčního řízení“), bez ohledu na jejich pozdější zamítnutí.

Insolvenční řízení v České republice – insolvenční návrhy



Počet podaných insolvenčních návrhů v jednotlivých týdnech od 1.1.2019:

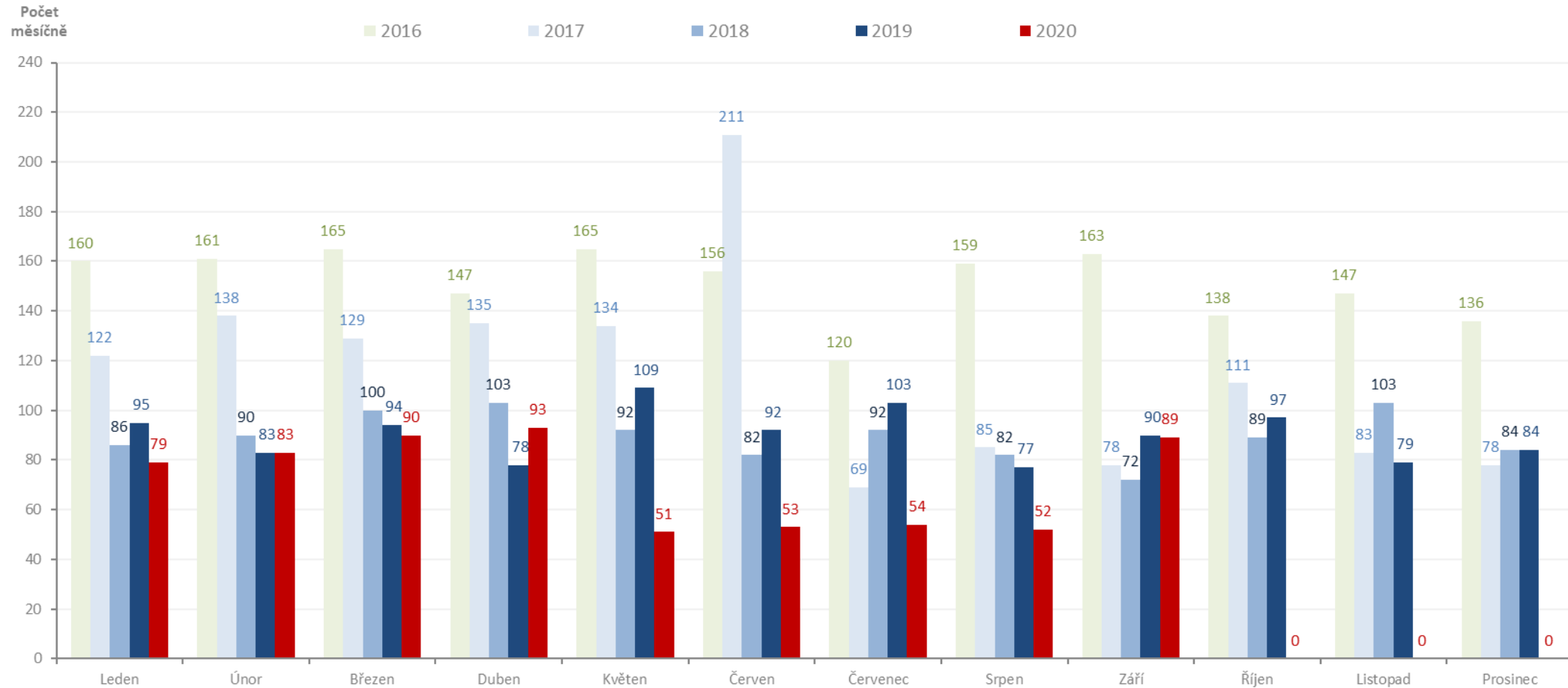


Statistika obsahuje počet podaných insolvenčních návrhů (podle data události „Vyhláška o zahájení insolvenčního řízení“), bez ohledu na jejich pozdější zamítnutí.

Insolvenční řízení v České republice – insolvenční návrhy



Měsíční porovnání počtu podaných insolvenčních návrhů v letech 2016 až 2020:



Statistika obsahuje počet podaných insolvenčních návrhů (podle data události „Vyhláška o zahájení insolvenčního řízení“), bez ohledu na jejich pozdější zamítnutí.

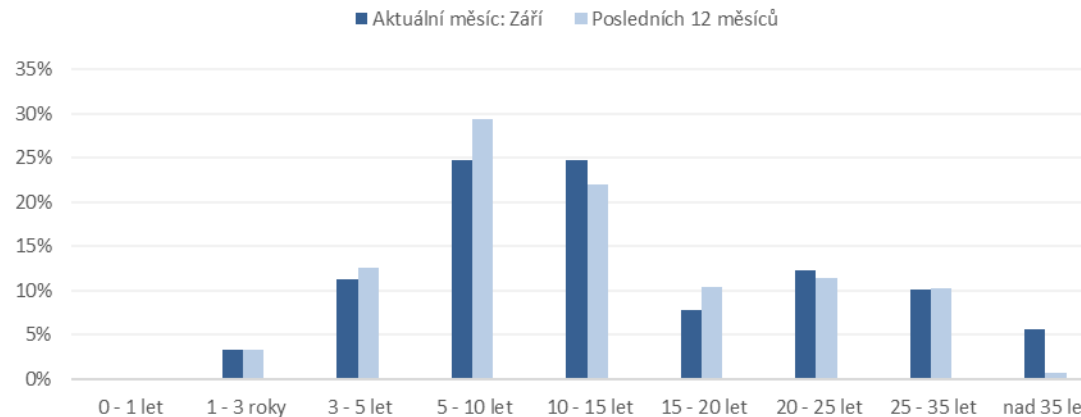
Insolvenční řízení v České republice – insolvenční návrhy



Počet podaných insolvenčních návrhů **podle stáří úpadců** (v letech) v aktuálním měsíci:

5 až 10 let

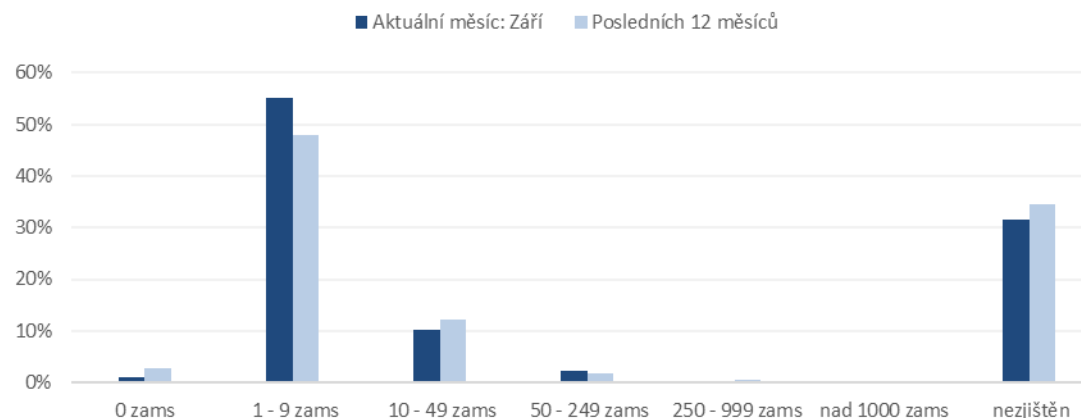
Nejvíce insolvenčních návrhů bylo podáno na firmy existující 5 až 10 let.



Počet podaných insolvenčních návrhů **podle počtu zaměstnanců úpadců** v aktuálním měsíci:

Do 10 zaměstnanců

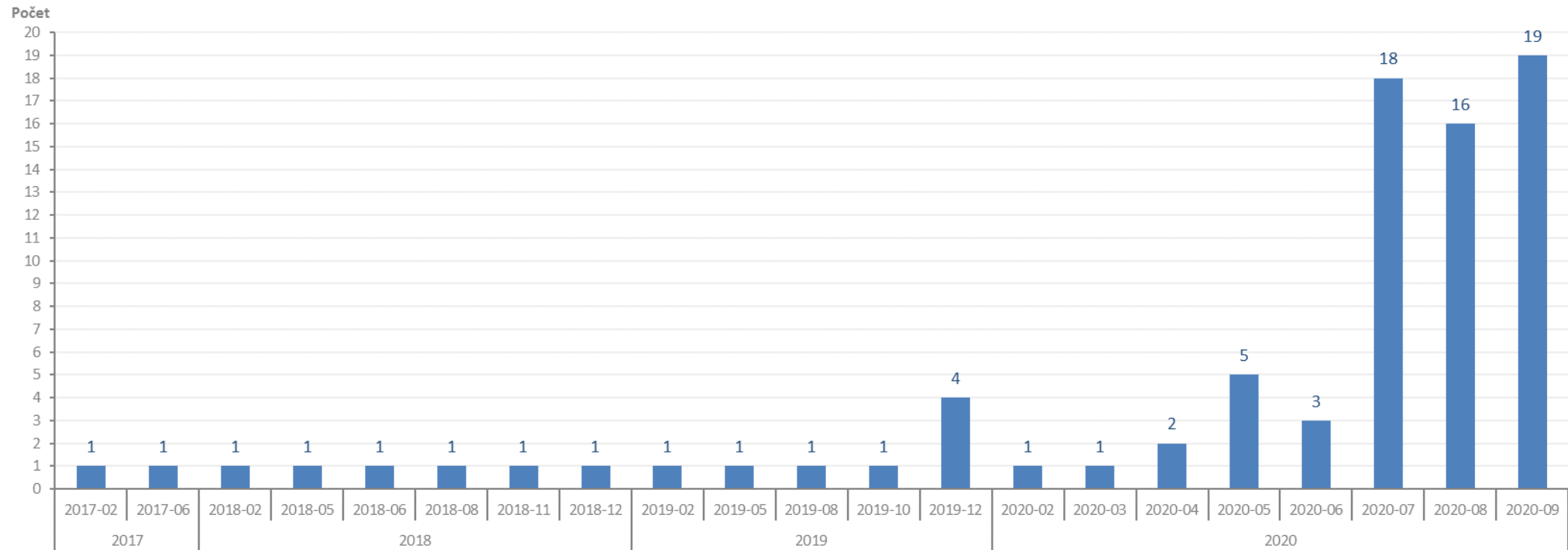
Nejvíce insolvenčních návrhů bylo podáno na firmy s méně než 10-ti zaměstnanci.



Insolvenční řízení v České republice – moratoria



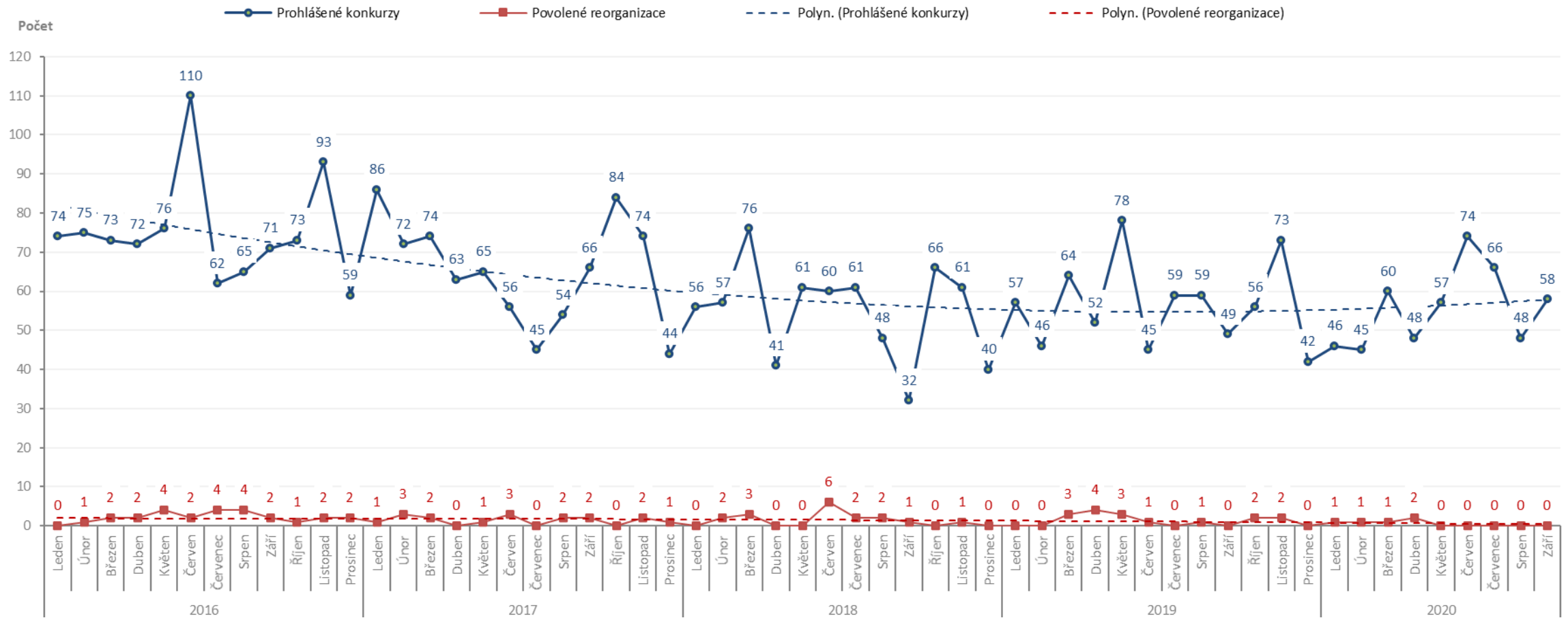
Počet moratorií v jednotlivých měsících od 1.1.2017:



Insolvenční řízení v České republice – konkurzy a reorganizace



Měsíční vývoj počtu konkurzů a reorganizací od 1.1.2016:

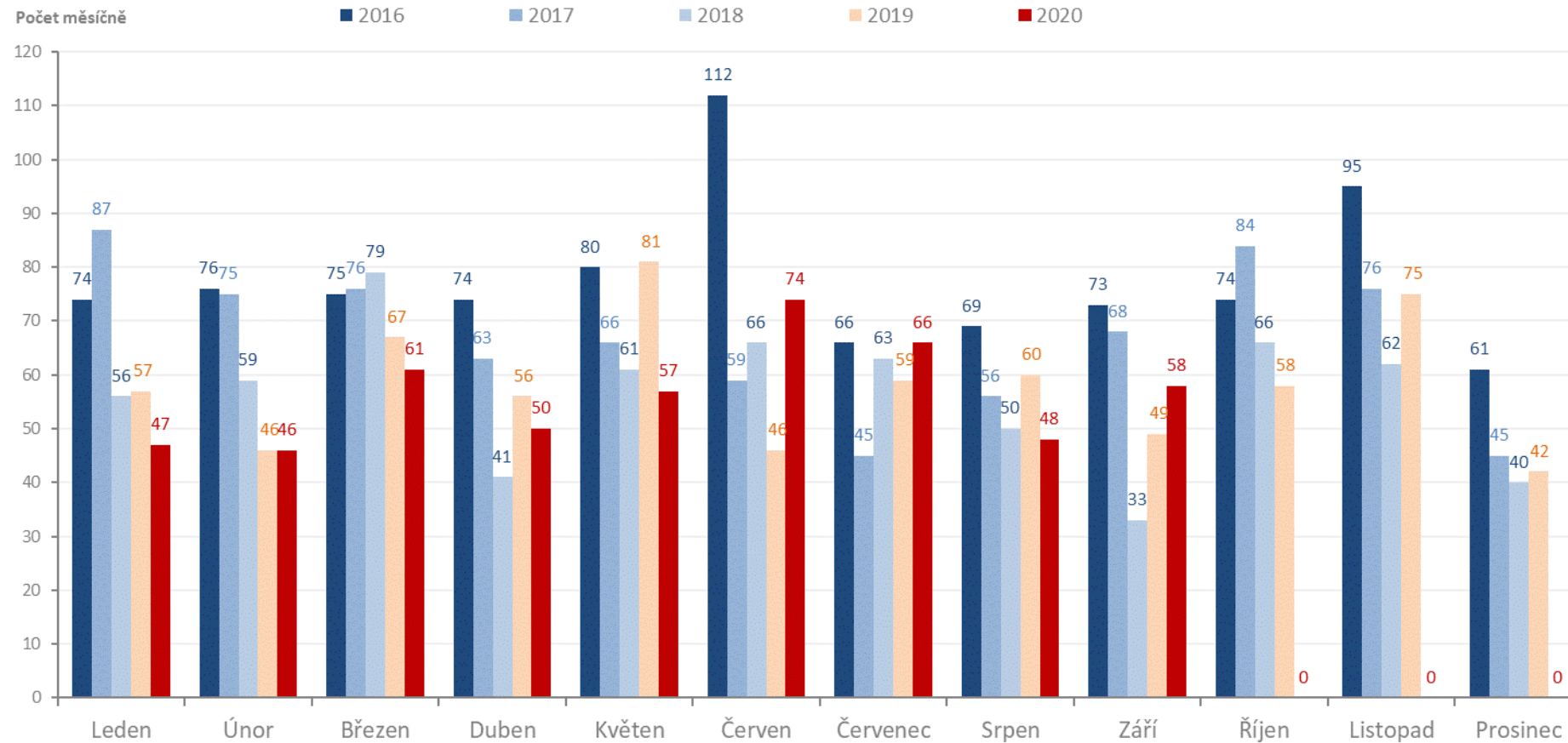


Statistika obsahuje počet prohlášených konkurzů a reorganizací v daném měsíci, bez ohledu na jejich pozdější zamítnutí.

Insolvenční řízení v České republice – konkurzy a reorganizace



Měsíční počty konkurzů a reorganizací v letech 2016 až 2020:



Statistika obsahuje počet prohlášených konkurzů a reorganizací v daném měsíci, bez ohledu na jejich pozdější zamítnutí.

Insolvenční řízení v České republice – konkurzy a reorganizace



Měsíční vývoj počtu konkurzů a reorganizací od 1.1.2016:

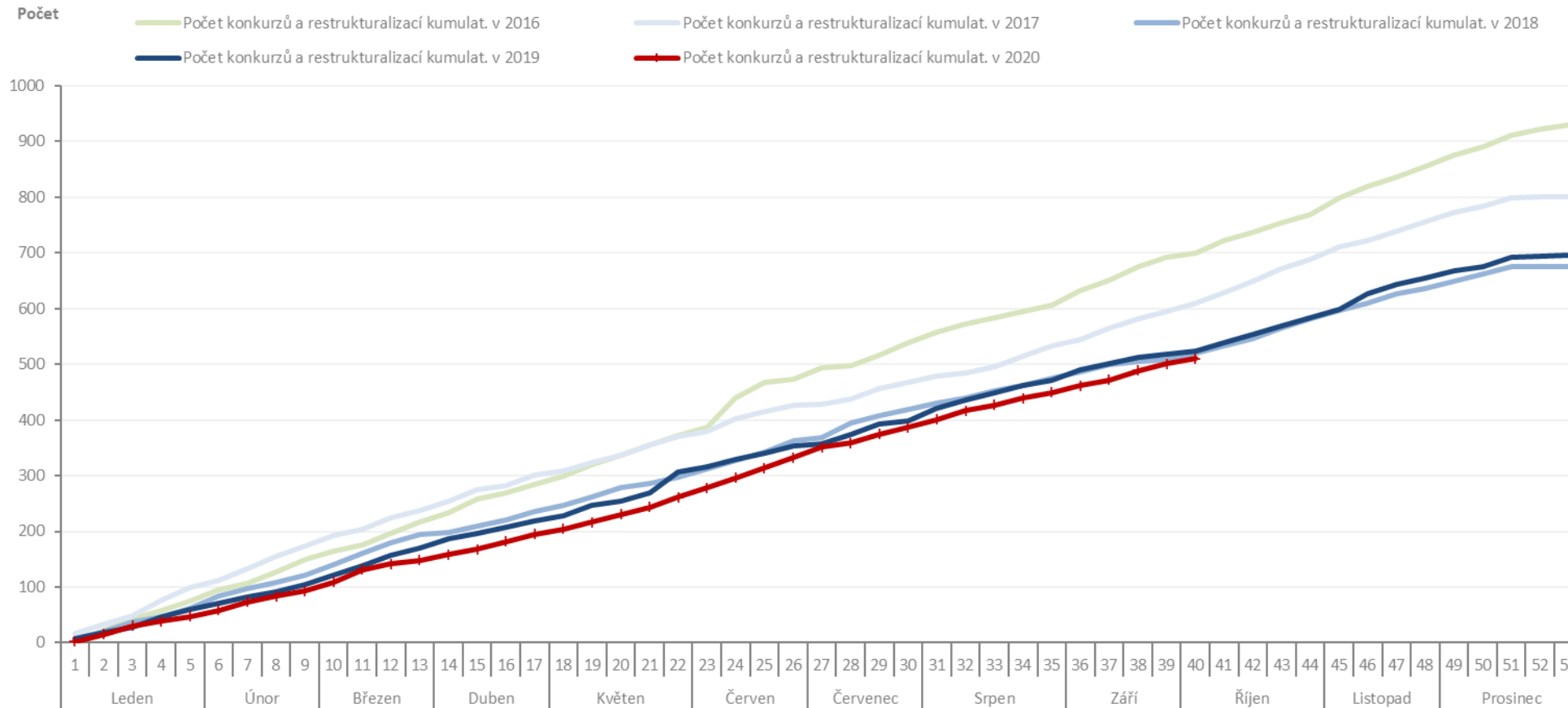
Počet	Konkurzy - měsíčně						Reorganizace - měsíčně						Reorganizace a konkurzy
	2016	2017	2018	2019	2020	Celkem	2016	2017	2018	2019	2020	Celkem	Celkem
Leden	74	86	56	57	46	319		1			1	2	321
Únor	75	72	57	46	45	295	1	3	2		1	7	302
Březen	73	74	76	64	60	347	2	2	3	3	1	11	358
Duben	72	63	41	52	48	276	2			4	2	8	284
Květen	76	65	61	78	57	337	4	1		3		8	345
Červen	110	56	60	45	74	345	2	3	6	1		12	357
Červenec	62	45	61	59	66	293	4		2			6	299
Srpen	65	54	48	59	48	274	4	2	2	1		9	283
Září	71	66	32	49	58	276	2	2	1			5	281
Říjen	73	84	66	56		279	1			2		3	282
Listopad	93	74	61	73		301	2	2	1	2		7	308
Prosinec	59	44	40	42		185	2	1				3	188
Celkem	903	783	659	680	502	3 527	26	17	17	16	5	81	3 608

Statistika obsahuje počet prohlášených konkurzů a reorganizací v daném měsíci, bez ohledu na jejich pozdější zamítnutí.

Insolvenční řízení v České republice – konkurzy a reorganizace



Kumulativní vývoj počtu konkurzů a reorganizací v letech 2016 až 2020:



Statistika obsahuje počet prohlášených konkurzů v daném měsíci, bez ohledu na jejich pozdější zamítnutí.

Insolvenční řízení v České republice – konkurzy (počet konkurzů v aktuálním měsíci)



Stáří úpadců (v letech):

5 až 10 let

Nejvíce konkurzů proběhlo ve firmách existujících 5 až 10 let.

Počet zaměstnanců:

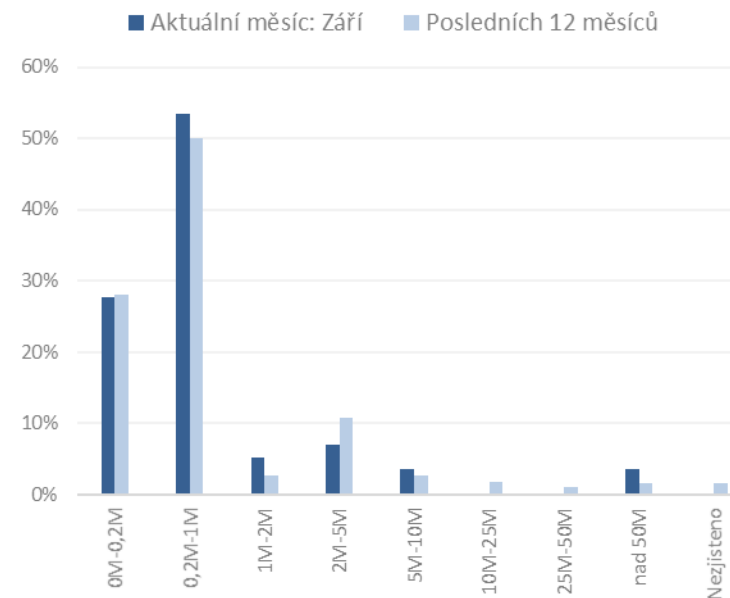
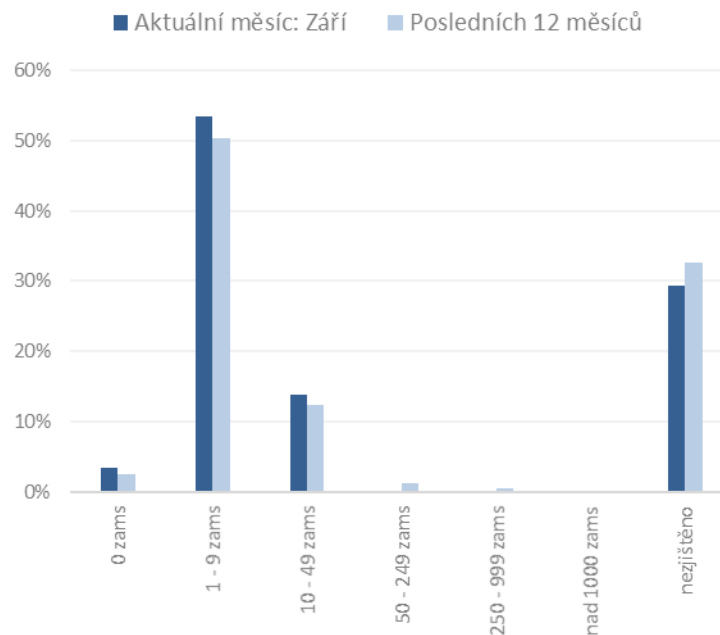
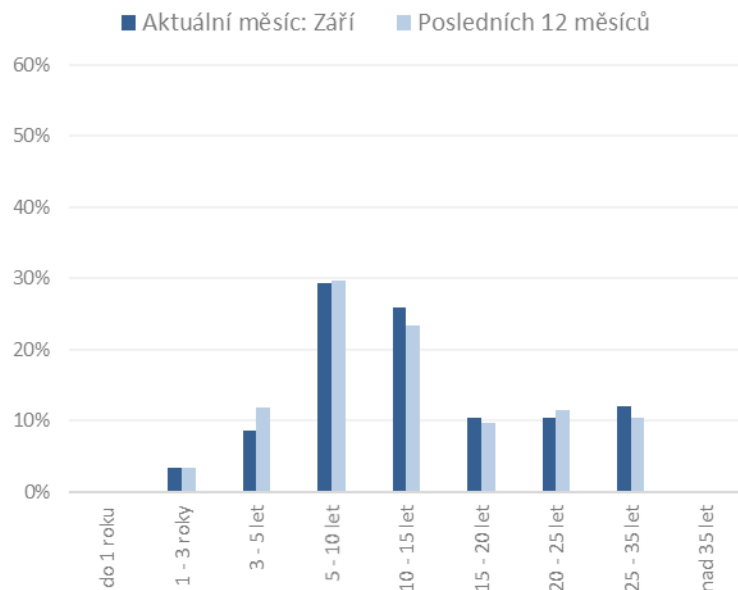
do 10 zaměstnanců

Nejvíce konkurzů proběhlo ve firmách s méně než 10-ti zaměstnanci.

Základní kapitál:

0,2 mil. až 1 mil. Kč

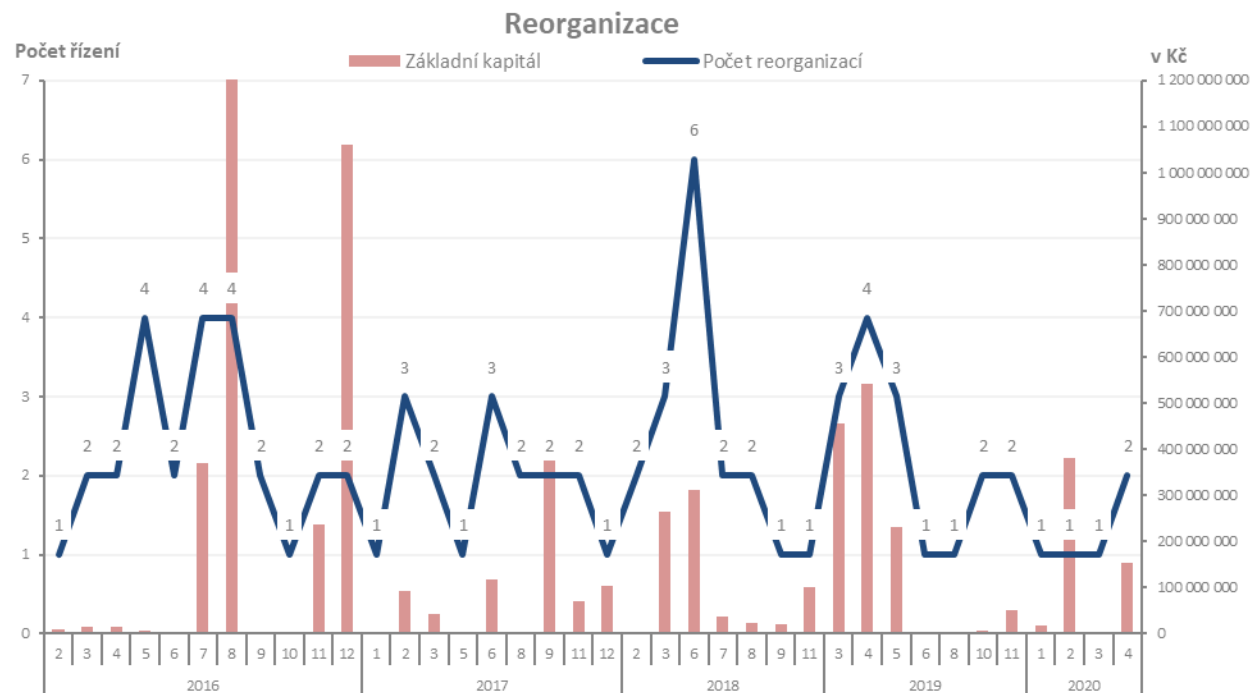
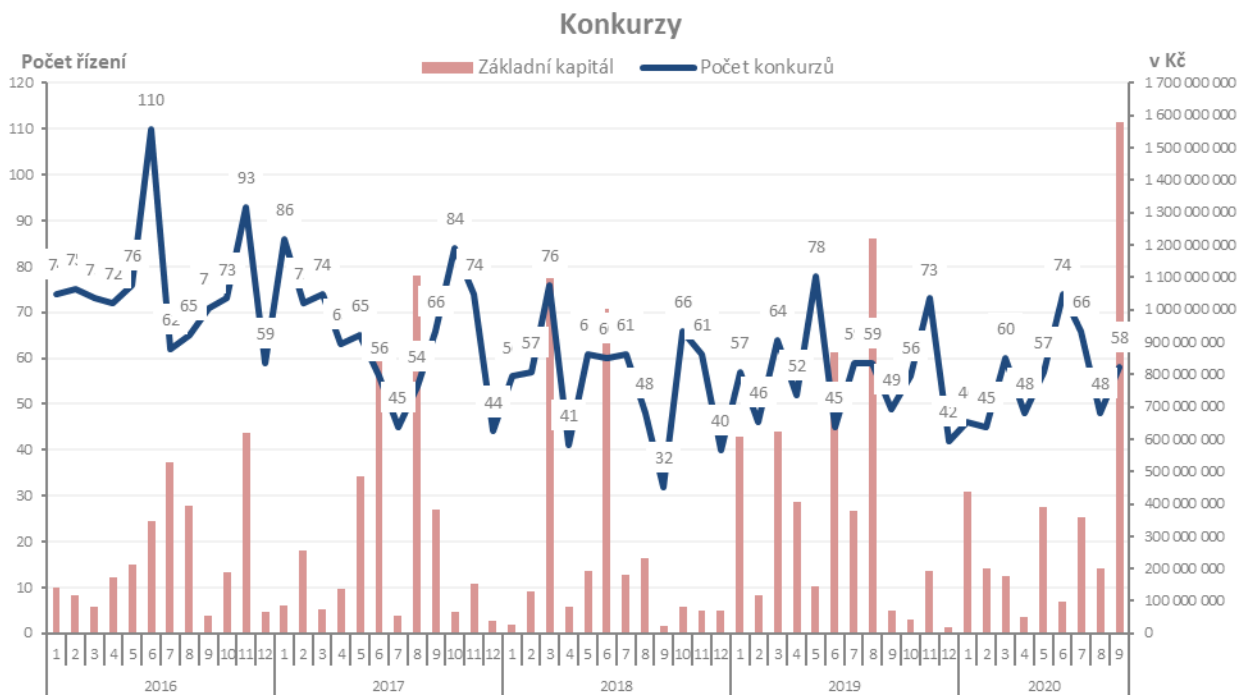
Nejvíce konkurzů proběhlo ve firmách se základním kapitálem od 200 tis. Kč do 1 mil. Kč.



Insolvenční řízení v České republice – konkurzy



Celkem základní kapitál úpadců v konkurzu a v reorganizaci po měsících (v Kč):



Insolvenční řízení v České republice – konkurzy



Přehled nejvýznamnějších konkurzů právnických osob v **aktuálním měsíci** podle výše základního kapitálu (výběr nad 200 tis. Kč):

Pč	Spisová značka	Datum vzniku	IČ	Název	Správce	Datum konkurzu	Počet zaměstnanců	Stáří (v letech) - k zahájení ins. říz.	Základní kapitál (v Kč)
1	INS 13968/2020	28.12.1990	00014818	ARMABETON a.s. v likvidaci	LIQUIDATORS v.o.s.	03.09.2020	Neuvedeno	30	1 444 521 000
2	INS 11900/2018	07.05.1992	45274835	OPZ PLUS, a.s.	Koman Břetislav	18.09.2020	1 - 5 zaměstnanců	27	100 000 000
3	INS 5174/2020	07.04.1999	25752022	all in Lovčenka a.s.	NEŠTICKÁ - NEŠTICKÝ, v.o.s.	14.09.2020	6 - 9 zaměstnanců	21	7 000 000
4	INS 17716/2020	20.01.1997	25323989	SODAT Technologies, a.s.	AB - HP insolvenční kancelář, v.o.s.	17.09.2020	1 - 5 zaměstnanců	24	6 578 000
5	INS 19866/2020	06.03.2001	25948601	pronax group s.r.o.	Insolvenční kancelář Štangel a spol.	25.09.2020	1 - 5 zaměstnanců	20	3 000 000
6	INS 4846/2020	03.12.2009	28114779	ENERGEZ a.s.	MTN-Insolvence v.o.s.	10.09.2020	Neuvedeno	11	2 000 000
7	INS 17059/2020	26.08.2015	04336216	NOEN Holding a.s.	První konkursní v.o.s.	16.09.2020	10 - 19 zaměstnanců	5	2 000 000
8	INS 29718/2019	22.10.2003	27096661	EMTC - Czech a.s.	Brož Jaroslav, Holý Lukáš, Koman Břetislav	03.09.2020	6 - 9 zaměstnanců	17	2 000 000
9	INS 17564/2016	31.08.2005	26869306	HOPR TRADE CZ, s.r.o.	Nejedlíková Gabriela, Hýsková Petra, VPI CZ, v.o.s.	07.09.2020	25 - 49 zaměstnanců	11	1 200 000
10	INS 27732/2019	28.05.2009	28904133	VANE International - obchod s.r.o.	Szabo Vladimír	22.09.2020	1 - 5 zaměstnanců	11	1 000 000
11	INS 16423/2020	29.04.1993	48528005	Zemědělské družstvo Velké Hostěradky - v likvidaci	ARISTA insolvenční v.o.s.	04.09.2020	Neuvedeno	28	1 000 000
12	INS 19255/2020	20.05.2004	26009714	HOVERLA HOŘICE s.r.o. v likvidaci	Kancelář správců v.o.s.	29.09.2020	1 - 5 zaměstnanců	17	460 000
13	INS 16201/2020	29.09.1992	47120347	EDITPRESS spol. s r.o. v likvidaci	Čížkovský Pavel	14.09.2020	Neuvedeno	28	400 000
14	INS 17106/2020	29.12.2014	03672158	ENREI s.r.o.	Anderlová Silvie	29.09.2020	Neuvedeno	6	212 000

Insolvenční řízení v České republice – konkurzy



Přehled nejvýznamnějších konkurzů právnických osob v **aktuálním měsíci** podle počtu zaměstnanců (výběr nad 10 zaměstnanců):

Pč	Spisová značka	Datum vzniku	IČ	Název	Správce	Datum konkurzu	Počet zaměstnanců	Stáří (v letech) - k zahájení ins. říz.	Základní kapitál (v Kč)
1	INS 17564/2016	31.08.2005	26869306	HOPR TRADE CZ, s.r.o.	Nejedlíková Gabriela, Hýsková Petra, VPI CZ, v.o.s.	07.09.2020	25 - 49 zaměstnanců	11	1 200 000
2	INS 18324/2020	02.09.2002	26722330	ROMADO s.r.o.	Paclík - insolvenční správce a spol.	16.09.2020	20 - 24 zaměstnanci	19	200 000
3	INS 16180/2020	19.01.2010	29024323	CANTS s.r.o.	Mareš Michal	07.09.2020	20 - 24 zaměstnanci	11	200 000
4	INS 13516/2020	31.08.2011	28140940	J.K.L. TRADE s.r.o.	Kočárek Petr	03.09.2020	10 - 19 zaměstnanců	9	200 000
5	INS 11306/2020	03.12.2015	04610784	Catering mix s.r.o.	Pavlovský Marek	24.09.2020	10 - 19 zaměstnanců	5	100 000
6	INS 17059/2020	26.08.2015	04336216	NOEN Holding a.s.	První konkursní v.o.s.	16.09.2020	10 - 19 zaměstnanců	5	2 000 000
7	INS 13735/2020	20.02.2007	27719766	KAŠPAROVÁ-HOPPOVÁ, s.r.o.	Vídenský Aleš	01.09.2020	10 - 19 zaměstnanců	14	200 000
8	INS 17407/2020	21.05.2013	01707329	Glaser Group s.r.o.	Marešová Marcela	03.09.2020	10 - 19 zaměstnanců	8	200 000

Insolvenční řízení v České republice – moratoria



Přehled moratorií právnických osob v aktuálním měsíci:

Pč	Datum moratoria	Spisová značka	Datum vzniku IČ	Název	Počet zaměstnanců	Stáří (v letech) - k zahájení ins. říz.	Základní kapitál (v Kč)
1	01.09.2020	INS 18298/2020	31.07.1999 25570722	TENZA, a.s.	200 - 249 zaměstnanců	22	30 000 000
2	01.09.2020	INS 18338/2020	31.05.2018 07142625	Brown Machines Slovakia SE	Neuvedeno	3	3 500 000
3	01.09.2020	INS 18348/2020	14.11.2000 26211459	IDEAL ČESKÁ, s.r.o.	100 - 199 zaměstnanců	20	200 000
4	01.09.2020	INS 18333/2020	21.10.2002 26350203	Sklárna Žihle, s.r.o.	1 - 5 zaměstnanců	18	5 700 000
5	01.09.2020	INS 18341/2020	16.03.2010 29207592	REALITY - Z1 s.r.o.	6 - 9 zaměstnanců	11	200 000
6	01.09.2020	INS 18310/2020	02.12.2008 28498283	STREGONE s.r.o.	1 - 5 zaměstnanců	12	200 000
7	01.09.2020	INS 18345/2020	15.03.2010 29207339	REALITY - Z2 s.r.o.	Neuvedeno	11	200 000
8	01.09.2020	INS 18346/2020	18.03.2010 29207681	REALITY - Z3 s.r.o.	Neuvedeno	11	200 000
9	01.09.2020	INS 18357/2020	19.07.2005 27362655	Golf Vinoř, a.s.	1 - 5 zaměstnanců	16	2 000 000
10	01.09.2020	INS 18295/2020	24.07.2000 26190095	Claim Covid 1, a.s.	10 - 19 zaměstnanců	21	2 000 000
11	01.09.2020	INS 18369/2020	24.10.2018 07577958	TAK DOST s.r.o.	Neuvedeno	2	1
12	01.09.2020	INS 18307/2020	22.11.2010 29252024	Happy TIME International co., s.r.o.	Neuvedeno	10	200 000
13	01.09.2020	INS 18353/2020	15.06.2012 24318183	Claim Covid 2, s.r.o.	6 - 9 zaměstnanců	9	200 000
14	01.09.2020	INS 18336/2020	25.11.2019 08719314	Artos Real Estate SE	Neuvedeno	1	3 500 000
15	01.09.2020	INS 18332/2020	04.03.2010 29048834	Car Mania, s.r.o.	1 - 5 zaměstnanců	11	200 000
16	01.09.2020	INS 18340/2020	25.11.2019 08719322	Portos Real Estate SE	Neuvedeno	1	3 500 000
17	01.09.2020	INS 18335/2020	22.12.2003 27112063	SARDEGNA TRAVEL s.r.o.	6 - 9 zaměstnanců	17	200 000
18	01.09.2020	INS 18339/2020	20.10.2017 06541984	IDEA NOVA SE	Neuvedeno	3	3 500 000
19	02.09.2020	INS 18331/2020	18.04.2012 24292346	ILLUMINATION SE	1 - 5 zaměstnanců	9	2 980 800

Insolvenční řízení v České republice – reorganizace



Přehled reorganizací právnických osob v roce 2020:

Pč	Datum stavu	Spisová značka	Datum vzniku IČ	Název	Správce	Počet zaměstnanců	Stáří (v letech) - k zahájení ins. říz.	Základní kapitál (v Kč)
1	28.01.2020	INS 17869/2019	21.04.2011 28742664	NISAP CZ S.R.O.	TP Insolvence, v.o.s.	6 - 9 zaměstnanců	9	16 954 000
2	10.02.2020	INS 20860/2019	12.12.2007 28199936	MCM-IMMO a.s.	KONREO, v.o.s.	Neuvedeno	12	382 000 000
3	09.03.2020	INS 3072/2020	23.03.1999 25747991	REHA International s.r.o.	1. správcovská a konkurzní v.o.s.	Neuvedeno	21	100 000
4	24.04.2020	INS 30539/2019	18.08.2015 04323696	Strunal Schönbach s.r.o.	KONREO, v.o.s.	50 - 99 zaměstnanců	5	3 000 000
5	29.04.2020	INS 9130/2020	11.12.2000 26417251	Tessitura Monti Cekia s.r.o.	Martínková Kateřina	250 - 499 zaměstnanců	20	150 000 000

Insolvenční řízení v České republice – reorganizace na konkurz



Přehled reorganizací právnických osob, které byly v roce 2020 přeměněny v konkurz:

Pč	Datum konkurzu	Datum reorganizace	Spisová značka	Datum vzniku IČ	Název	Správce	Počet zaměstnanců	Stáří (v letech) - k zahájení ins. říz.	Základní kapitál (v Kč)
1	06.02.2020	06.11.2017	INS 15314/2017	01.06.1997 25107305	SEVAPHARMA, a.s.	Vidovičová Lenka	10 - 19 zaměstnanců	21	70 026 880
2	20.03.2020	30.10.2019	INS 18297/2019	31.01.1990 00487619	SKD Bojkovice, s.r.o.	1. správcovská a konkurzní v.o.s.	250 - 499 zaměstnanců	30	28 770
3	15.07.2020	11.10.2019	INS 17792/2019	12.11.2015 04554477	CECG a.s.	TP Insolvence, v.o.s.	Neuvedeno	4	5 880 000
4	04.08.2020	10.08.2018	INS 12453/2018	01.01.2001 25871587	VÍTKOVICE MECHANIKA a. s.	KONREO, v.o.s., Severin Vladimír	25 - 49 zaměstnanců	18	3 378 511
5	07.09.2020	13.02.2017	INS 17564/2016	31.08.2005 26869306	HOPR TRADE CZ, s.r.o.	Nejedlíková Gabriela, Hýsková Petra, VPI CZ, v.o.s.	25 - 49 zaměstnanců	11	1 200 000

Insolvenční řízení v České republice – konkurzy



Přehled počtu konkurzů právnických osob **podle insolvenčních správců** (z důvodu rozsahu je jmenovitě uvedeno pouze 30 správců s nejvyšším počtem řízení) za posledních 12 měsíců:

PČ	Název / jméno insolvenčního správce	Počet konkurzních řízení												Celkem	Podíl
		2019			2020										
		Říjen	Listopad	Prosinec	Leden	Únor	Březen	Duben	Květen	Červen	Červenec	Srpen	Září		
1	ALFA insolvenční v.o.s.	0	0	0	0	0	0	3	1	6	0	6	3	19	2,7%
2	Insolvenční servis v.o.s.	3	1	0	0	4	5	2	1	0	2	0	0	18	2,5%
3	AS ZIZLAVSKY v.o.s.	2	1	0	0	0	2	0	0	0	9	0	2	16	2,3%
4	Administrace insolvencí CITY TOWER, v.o.s.	4	1	1	0	1	0	0	1	7	0	0	0	15	2,1%
5	Wildt & Bielek v.o.s.	0	1	0	0	0	3	4	1	5	1	0	0	15	2,1%
6	Kotaba a spol.	1	1	0	1	6	2	0	0	0	0	0	0	11	1,6%
7	TP Insolvency, v.o.s.	0	0	0	1	1	1	0	0	3	3	0	2	11	1,6%
8	AAA INSOLVENCE OK v.o.s.	0	3	6	0	0	1	0	1	0	0	0	0	11	1,6%
9	Brož Jaroslav	0	0	0	2	2	1	0	2	0	0	1	2	10	1,4%
10	Hýsková Petra	1	0	0	1	1	0	0	1	1	3	1	1	10	1,4%
11	AKKRM insolvency, v.o.s.	0	1	2	2	1	0	0	0	0	1	1	1	9	1,3%
12	Insolvenční kancelář Kaplan Mlnářik a spol.	0	0	0	0	2	1	0	3	3	0	0	0	9	1,3%
13	CURATORES v.o.s.	3	2	0	0	0	0	1	1	0	1	1	0	9	1,3%
14	Insolvency Project v.o.s.	1	2	2	1	1	0	0	0	1	0	0	0	8	1,1%
15	AMBINS v.o.s.	2	2	0	0	0	0	0	1	1	0	2	0	8	1,1%
16	JUVENTUS insolvenční v.o.s.	0	0	0	0	0	0	0	2	1	4	0	0	7	1,0%
17	Forteslegal insolvency v.o.s.	0	0	1	1	0	2	0	3	0	0	0	0	7	1,0%
18	KONREO, v.o.s.	1	0	0	1	1	1	0	0	0	1	2	0	7	1,0%
19	VPI CZ, v.o.s.	0	2	0	0	1	1	0	0	0	0	1	1	6	0,8%
20	Langmeier & Co., insolvenční správci v.o.s.	0	0	1	0	0	0	2	0	0	2	0	1	6	0,8%
21	G&V Administrators v.o.s.	0	0	0	0	0	0	3	0	2	1	0	0	6	0,8%
22	ISALIS v.o.s.	2	1	1	0	0	0	0	2	0	0	0	0	6	0,8%
23	Smrčka a Kubálek v.o.s.	0	1	0	2	1	1	0	0	0	0	0	0	5	0,7%
24	LIQUIDATORS v.o.s.	0	0	0	0	0	2	0	0	1	0	0	2	5	0,7%
25	Správce insolvencí v.o.s.	2	0	1	2	0	0	0	0	0	0	0	0	5	0,7%
26	Javůrek & Materna v.o.s.	0	0	0	1	0	0	3	1	0	0	0	0	5	0,7%
27	AHF insolvency v.o.s.	0	0	0	0	0	0	0	0	2	1	0	2	5	0,7%
28	ADL Insolvency, v.o.s.	0	0	0	0	0	0	0	2	1	1	0	0	4	0,6%
29	Insolvenční správci, v.o.s.	0	1	0	0	0	1	0	0	1	1	0	0	4	0,6%
30	Hart & Partners, v.o.s.	1	0	1	0	0	0	0	0	0	1	0	1	4	0,6%
	Ostatní	35	53	28	32	27	40	30	37	41	45	35	45	448	63,2%
	Celkem	58	73	44	47	49	64	48	60	76	77	50	63	709	100,0%
	<i>Podíl</i>	<i>8%</i>	<i>10%</i>	<i>6%</i>	<i>7%</i>	<i>7%</i>	<i>9%</i>	<i>7%</i>	<i>8%</i>	<i>11%</i>	<i>11%</i>	<i>7%</i>	<i>9%</i>	<i>100%</i>	

V případě působení více správců v rámci jednoho konkurzu, byl takový konkurz přidán do statistiky víckrát.

Insolvenční řízení v České republice – konkurzy



Přehled počtu konkurzů právnických osob insolvenčních správců se zvláštním povolením za 12 měsíců:

PC	Název / jméno insolvenčního správce	Počet konkurzních řízení												Celkem	Podíl	
		2019			2020											
		Říjen	Listopad	Prosinec	Leden	Únor	Březen	Duben	Květen	Červen	Červenec	Srpen	Září			
1	AS ZIZLAVSKY v.o.s.	2	1	0	0	0	2	0	0	0	0	9	0	2	16	11,3%
2	TP Insolvency, v.o.s.	0	0	0	1	1	1	0	0	3	3	0	2	11	7,7%	
3	Kotaba a spol.	1	1	0	1	6	2	0	0	0	0	0	0	11	7,7%	
4	Brož Jaroslav	0	0	0	2	2	1	0	2	0	0	1	2	10	7,0%	
5	Hýsková Petra	1	0	0	1	1	0	0	1	1	3	1	1	10	7,0%	
6	KONREO, v.o.s.	1	0	0	1	1	1	0	0	0	1	2	0	7	4,9%	
7	VPI CZ, v.o.s.	0	2	0	0	1	1	0	0	0	0	1	1	6	4,2%	
8	Langmeier & Co., insolvenční správci v.o.s.	0	0	1	0	0	0	2	0	0	2	0	1	6	4,2%	
9	Smrčka a Kubálek v.o.s.	0	1	0	2	1	1	0	0	0	0	0	0	5	3,5%	
10	Insolvenční agentura v.o.s.	0	2	0	0	0	1	0	0	0	0	0	1	4	2,8%	
11	Hart & Partners, v.o.s.	1	0	1	0	0	0	0	0	0	1	0	1	4	2,8%	
12	INSOLUTION, v.o.s.	1	1	0	0	0	0	0	0	0	0	1	1	4	2,8%	
13	Zrůstek a partneři v.o.s.	0	0	1	0	0	0	0	0	2	1	0	0	4	2,8%	
14	Lužová Jiřina	0	1	0	0	0	2	0	0	0	0	0	1	4	2,8%	
15	Martínková Kateřina	0	0	0	0	0	1	0	1	0	1	1	0	4	2,8%	
16	Jánošík David	0	2	1	0	0	0	0	0	0	0	1	0	4	2,8%	
17	KOPPA, v.o.s.	0	1	0	0	0	1	0	2	0	0	0	0	4	2,8%	
18	Jinochová Matyášová Martina	0	1	0	0	0	0	1	0	1	0	0	0	3	2,1%	
19	Novák Michal	1	0	0	0	0	1	0	0	0	0	1	0	3	2,1%	
20	Cihelková Monika	0	0	0	0	1	0	0	0	0	1	1	0	3	2,1%	
21	Urbanová Daniela	0	0	0	1	0	1	0	0	0	1	0	0	3	2,1%	
22	Fabian Pavel	0	0	0	0	0	0	0	0	1	1	0	0	2	1,4%	
23	INSKOL v.o.s.	0	0	0	0	0	0	1	0	0	0	0	1	2	1,4%	
24	Vlašný Lukáš	0	0	0	1	0	0	1	0	0	0	0	0	2	1,4%	
25	1. správcovská a konkurzní v.o.s.	0	0	0	1	0	1	0	0	0	0	0	0	2	1,4%	
26	Louda Lee	0	0	0	0	0	1	0	0	1	0	0	0	2	1,4%	
27	Vandrovec David	0	0	0	0	0	0	0	0	0	0	1	0	1	0,7%	
28	AZAM - insolvency, v.o.s.	0	0	0	0	0	0	0	0	0	0	0	1	1	0,7%	
29	Tetera a spol.	0	1	0	0	0	0	0	0	0	0	0	0	1	0,7%	
30	Winkelhoferová Lenka	0	1	0	0	0	0	0	0	0	0	0	0	1	0,7%	
31	EF Insolvency v.o.s.	0	0	0	0	0	1	0	0	0	0	0	0	1	0,7%	
Celkem		8	15	5	11	14	19	5	6	9	24	11	15	142	99,3%	
<i>Podíl</i>		<i>6%</i>	<i>11%</i>	<i>4%</i>	<i>8%</i>	<i>10%</i>	<i>13%</i>	<i>4%</i>	<i>4%</i>	<i>6%</i>	<i>17%</i>	<i>8%</i>	<i>11%</i>	<i>100%</i>		

V případě působení více správců v rámci jednoho konkurzu, byl takový konkurz přidán do statistiky víckrát.

Insolvenční řízení v České republice – věřitelé dlužníků / právnických osob



Přehled 30 úpadců s nejvyšším počtem zahraničních věřitelů s přihlášenými pohledávkami:

PČ	Název úpadce	Počet zahraničních věřitelů													
		2019			2020										Celkem
		Říjen	Listopad	Prosinec	Leden	Únor	Březen	Duben	Květen	Červen	Červenec	Srpen	Září		
	CELKEM	50	67	42	51	44	28	20	40	35	72	37	42	528	
1	PAPCEL, a.s.	6	24	2	2	2	0	0	1	0	0	0	0	37	
2	O R S A T s.r.o.	0	0	0	0	1	0	0	0	0	14	3	5	23	
3	Thomas Cook s.r.o.	0	0	0	0	0	0	0	0	1	18	0	1	20	
4	SKD Bojkovice s.r.o.	2	1	5	10	0	0	0	0	0	0	0	0	18	
5	Mladá Fronta, a.s.	0	0	0	0	0	0	0	10	4	1	1	0	16	
6	MM+HU TRANSPED s.r.o.	0	11	4	1	0	0	0	0	0	0	0	0	16	
7	ROTO Group s.r.o.	10	2	0	0	0	0	0	0	0	0	0	0	12	
8	VÍTKOVICE HEAVY MACHINERY a.s.	0	0	0	0	0	0	1	7	1	1	2	0	12	
9	SALTEN s.r.o.	0	0	0	0	1	2	0	1	5	1	0	0	10	
10	Legios Loco a.s.	0	2	5	0	1	0	0	0	0	0	0	0	8	
11	AMATI - Denak, s.r.o.	1	0	0	4	1	0	2	0	0	0	0	0	8	
12	Felix Steel a.s.	0	0	0	0	1	4	2	1	0	0	0	0	8	
13	FANS, a.s.	0	0	0	0	0	0	1	1	1	0	0	5	8	
14	LN GROUP s.r.o.	0	0	0	0	0	0	0	0	0	2	5	1	8	
15	UnderFactOry.cz, s.r.o.	0	0	0	2	5	0	0	0	0	0	0	0	7	
16	Exclusive Yachts s.r.o.	0	0	0	0	2	4	0	0	1	0	0	0	7	
17	Baur Formschaumtechnik s.r.o.	0	0	0	0	1	0	0	4	1	1	0	0	7	
18	NISAP CZ S.R.O.	1	0	5	0	0	0	0	0	0	0	0	0	6	
19	ELKO TRADING, spol. s r.o.	0	0	0	0	0	0	0	0	1	0	4	0	5	
20	Yog s.r.o.	0	0	0	0	0	0	0	0	0	0	1	4	5	
21	INOX, spol. s.r.o.	0	0	0	0	0	5	0	0	0	0	0	0	5	
22	MANIRA s.r.o.	0	0	2	0	1	2	0	0	0	0	0	0	5	
23	SKD Bojkovice, s.r.o.	0	0	0	0	3	1	1	0	0	0	0	0	5	
24	Slevoteka.cz s.r.o.	0	0	0	0	0	0	0	0	2	3	0	0	5	
25	Tessitura Monti Cekia s.r.o.	0	0	0	0	0	0	0	0	1	3	0	0	4	
26	SLOT Group, a.s.	4	0	0	0	0	0	0	0	0	0	0	0	4	
27	DEKORA - Jeníček a.s.	0	2	0	0	0	0	2	0	0	0	0	0	4	
28	IC Spedition s.r.o.	2	2	0	0	0	0	0	0	0	0	0	0	4	
29	G.A.M. HEAT spol. s r.o.	0	4	0	0	0	0	0	0	0	0	0	0	4	
30	Benxy s.r.o.	0	0	1	0	0	0	1	0	0	0	0	2	4	

Statistika obsahuje přehled počtu pohledávek věřitelů v insolvenčních řízeních, která byla zahájena pouze v roce 2017, 2018, 2019 a 2020.

Insolvenční řízení v České republice – věřitelé dlužníků / právnických osob



Přehled přihlášených pohledávek bankovními věřiteli:

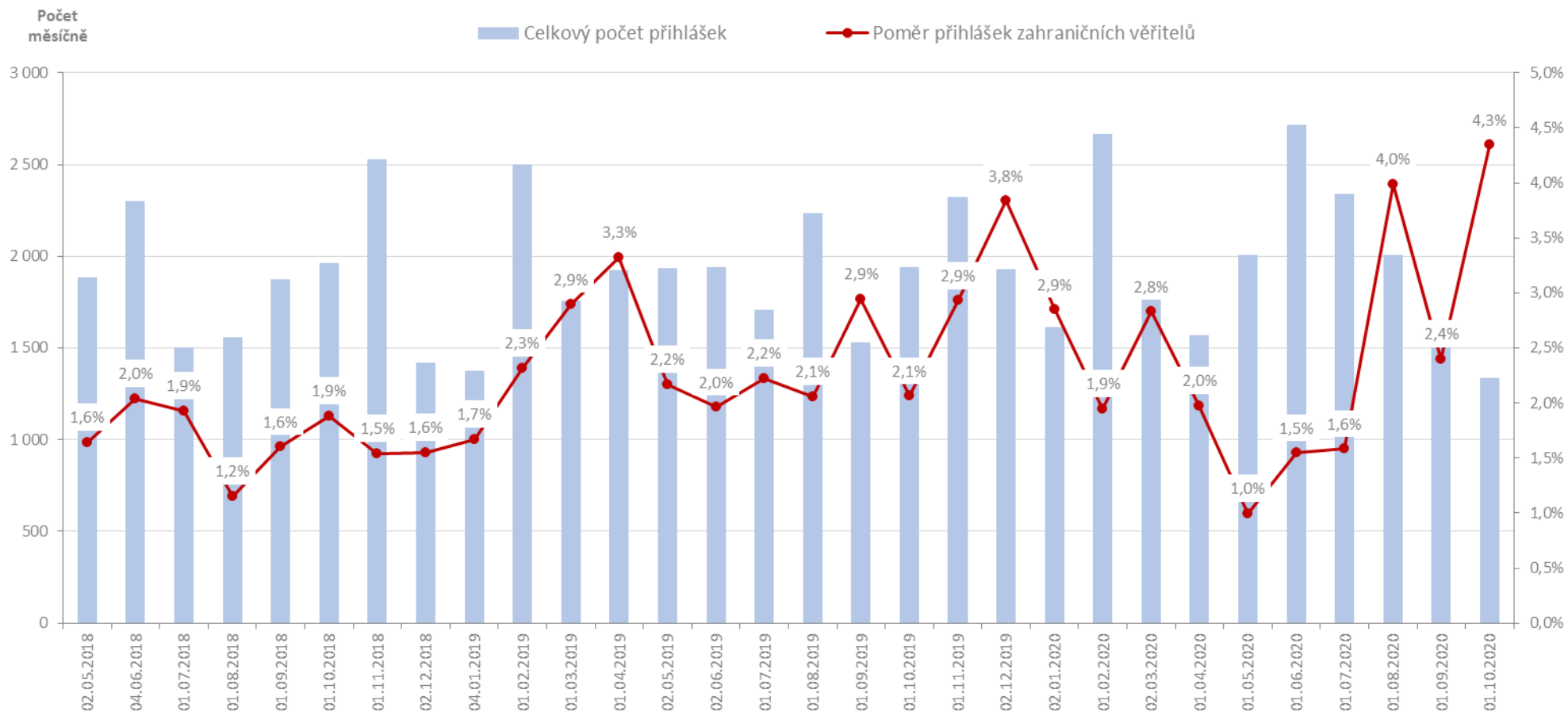
PČ	Název protistrany	Počet přihlášek pohledávek bankovních věřitelů												Celkem
		2019			2020									
		Říjen	Listopad	Prosinec	Leden	Únor	Březen	Duben	Květen	Červen	Červenec	Srpen	Září	
1	Komerční banka, a.s.	12	13	14	14	15	10	5	9	13	13	5	6	129
2	Československá obchodní banka, a.s.	10	6	3	14	15	3	9	8	4	11	4	11	98
3	Českomoravská záruční a rozvojová banka, a.s.	10	10	6	10	12	14	2	6	6	4	8	4	92
4	Česká spořitelna, a.s.	8	3	5	6	6	7	10	14	8	9	4	6	86
5	Raiffeisenbank a.s.	7	3	3	3	8	7	2	2	5	6	3	2	51
6	MONETA Money Bank, a.s.	6	4	1	3	4	5	5	2	3	4	3	5	45
7	UniCredit Bank Czech Republic and Slovakia, a.s.	4	4	3	3	1	0	2	4	1	3	2	2	29
8	Oberbank AG	0	2	5	0	0	0	0	2	0	1	0	0	10
9	TRINITY BANK a.s.	1	0	2	0	1	0	0	1	0	0	0	1	6
10	Sberbank CZ, a.s.	1	0	0	0	2	0	0	0	0	1	1	0	5
11	Expobank CZ a.s.	0	0	0	1	1	0	0	0	0	2	0	1	5
12	Fio banka, a.s.	0	2	0	0	1	0	1	0	1	0	0	0	5
13	Česká exportní banka, a.s.	0	1	0	0	0	2	0	0	0	0	0	0	3
14	Deutsche Bank AG	0	0	0	0	0	0	0	0	0	3	0	0	3
15	Equa bank a.s.	0	1	1	0	0	0	0	0	1	0	0	0	3
16	Ferratum Bank p.l.c.	0	0	1	0	0	0	1	0	0	0	0	0	2
17	COMMERZBANK AG	1	1	0	0	0	0	0	0	0	0	0	0	2
18	Waldviertler Sparkasse Bank AG	0	0	0	0	0	1	0	0	0	1	0	0	2
19	Poštová banka, a.s.	1	1	0	0	0	0	0	0	0	0	0	0	2
20	Citibank Europe plc	0	2	0	0	0	0	0	0	0	0	0	0	2
21	BNP Paribas Personal Finance SA	1	0	0	0	0	0	0	0	0	0	0	0	1
22	Hypoteční banka, a. s.	0	0	0	0	0	0	0	0	0	1	0	0	1
23	Volksbank Raiffeisenbank Nordoberpfalz eG	0	0	0	0	0	0	1	0	0	0	0	0	1
24	Celkový součet	62	53	44	54	66	49	38	48	42	59	30	38	583

Statistika obsahuje přehled počtu pohledávek věřitelů v insolvenčních řízeních, která byla zahájena pouze v roce 2017, 2018, 2019 a 2020.

Insolvenční řízení v České republice – věřitelé dlužníků / právnických osob



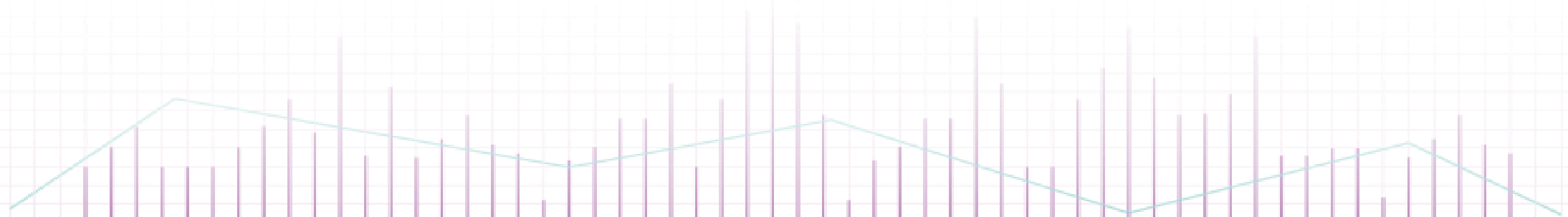
Graf vývoje poměru přihlášených pohledávek zahraničních věřitelů ke všem přihláškám od 2.5.2018:



Statistika obsahuje přehled počtu pohledávek věřitelů v insolvenčních řízeních, která byla zahájena pouze v roce 2017, 2018, 2019 a 2020.



Úpadky právnických osob - Slovensko



Konkurzy a restrukturalizace na Slovensku - souhrn



Konkurzy v aktuálním měsíci:

15 zahájených konkurzních řízení

15 zastavených konkurzních řízení

7 prohlášených konkurzů

24 zrušených konkurzů

Restrukturalizace v aktuálním měsíci:

1 zahájené restrukturalizační řízení

žádné zastavené restrukturalizační řízení

3 povolené restrukturalizace

1 ukončená restrukturalizace

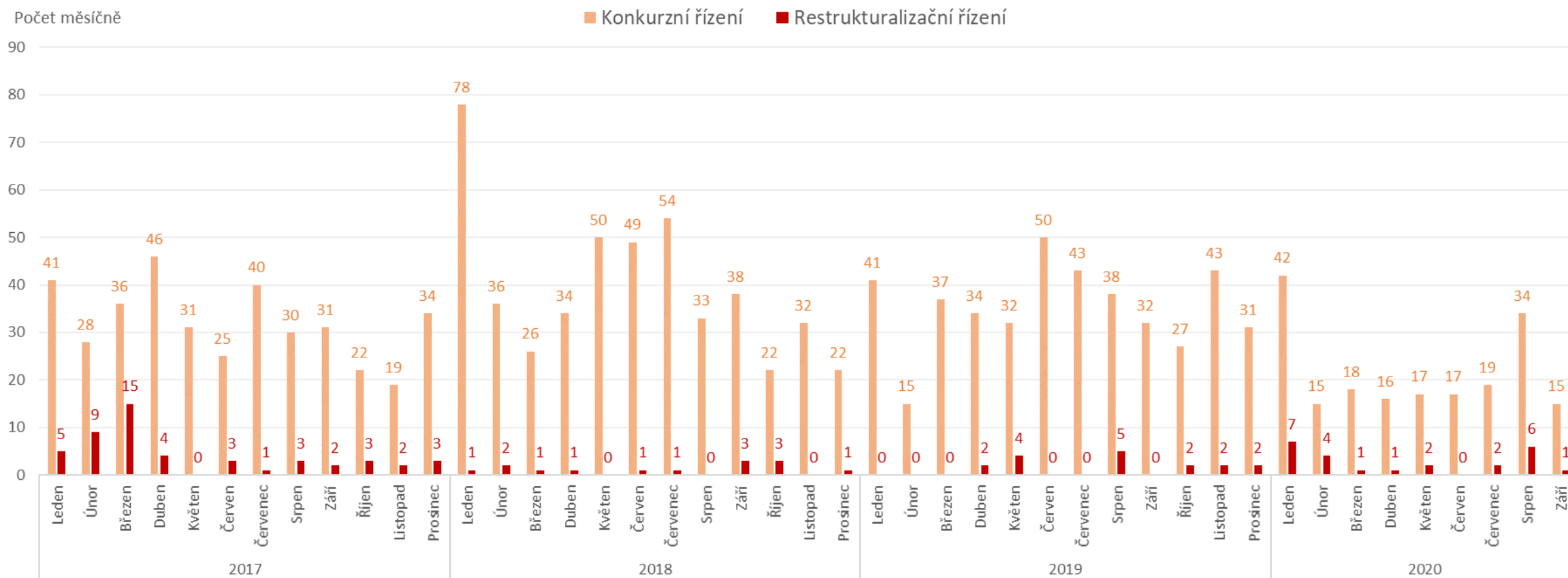
Počet podle typu události za posledních 12 měsíců:

Typ události	Období zahájení řízení	2020												Celkem
		Říjen	Listopad	Prosinec	Leden	Únor	Březen	Duben	Květen	Červen	Červenec	Srpen	Září	
Zahájená konkurzní řízení	v období od 1.1.2017	27	43	31	42	15	18	16	17	17	19	34	15	294
Zastavená konkurzní řízení	včetně řízení před 01.01.2017	24	18	12	15	17	15	18	11	6	13	11	15	175
Přerušená konkurzní řízení	včetně řízení před 01.01.2017	2			2	2			1		2		1	10
Prohlášené konkurzy	včetně řízení před 01.01.2017	25	31	19	17	13	18	10	15	9	13	11	7	188
Zrušené konkurzy	včetně řízení před 01.01.2017	17	18	13	16	17	13	9	12	15	12	22	24	188
Zahájená restrukturalizační řízení	v období od 1.1.2017	2	2	2	7	4	1	1	2		2	6	1	30
Zastavená restrukturalizační řízení	včetně řízení před 01.01.2017													0
Povolené restrukturalizace	včetně řízení před 01.01.2017	1	1	3	3	4	3	1	1	2	2	1	3	25
Ukončené restrukturalizace	včetně řízení před 01.01.2017		2			1	1	1		3	3	2	1	14

Konkurzy a restrukturalizace na Slovensku – zahájená řízení



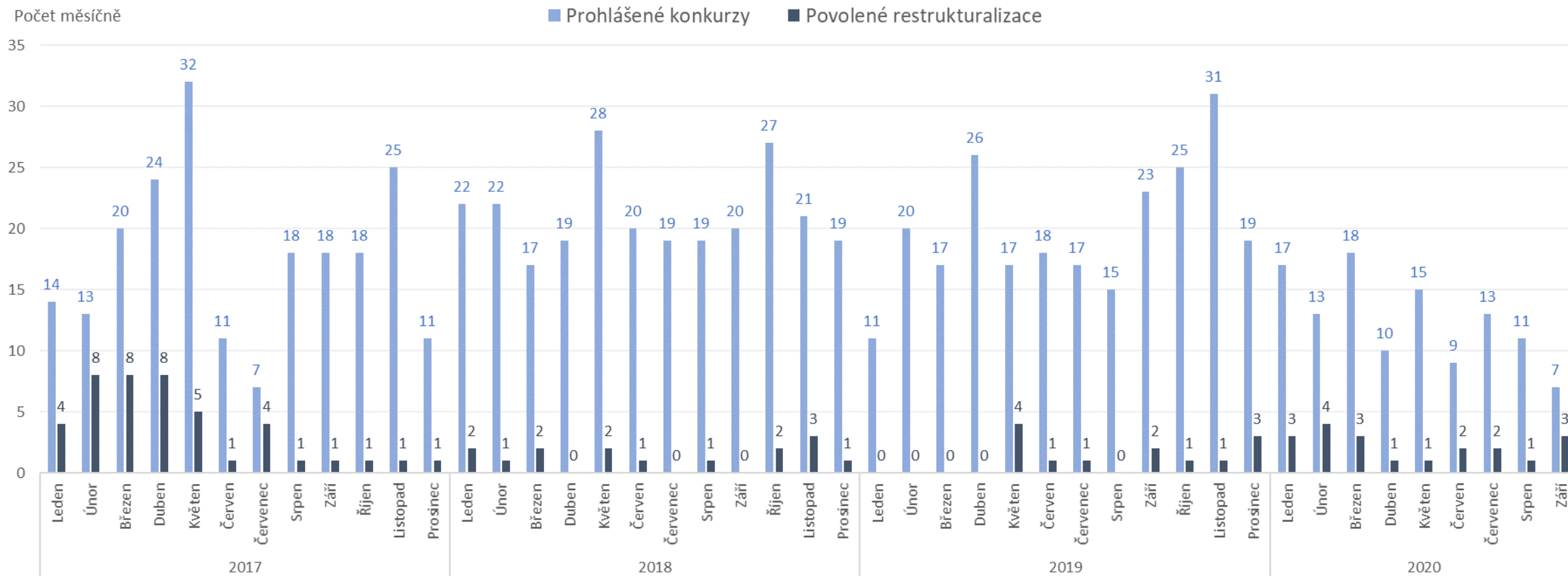
Počet zahájených konkurzních a restrukturalizačních řízení po měsících od 1. 1. 2017:



Konkurzy a restrukturalizace na Slovensku – konkurzy a restrukturalizace



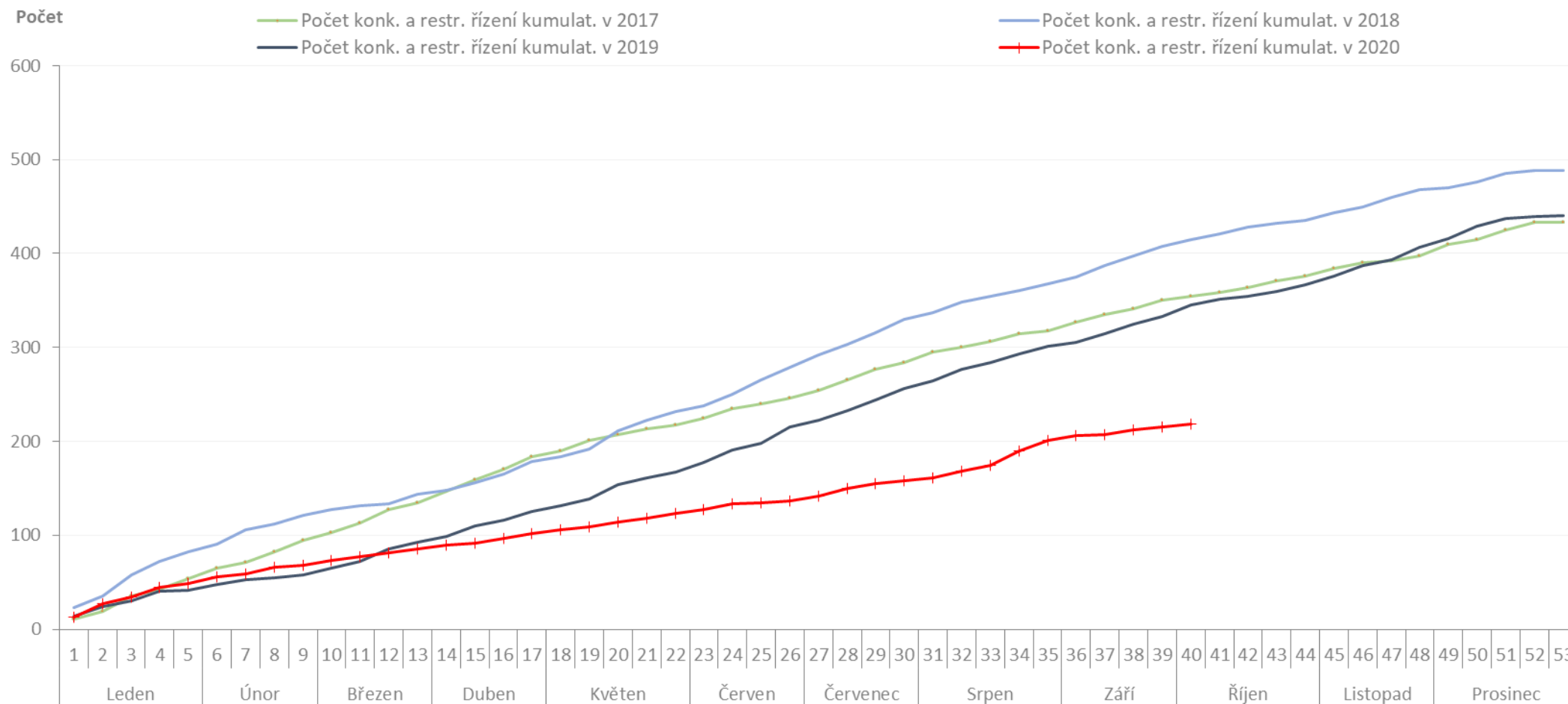
Počet prohlášených konkurzů a povolených restrukturalizací právnických osob po měsících od 1. 1. 2017:



Konkurzy a restrukturalizace na Slovensku – zahájená řízení



Kumulativní vývoj počtu konkurzních a restrukturalizačních řízení v letech 2017, 2018, 2019 a 2020:



Statistika obsahuje počet řízení v daném měsíci, bez ohledu na jejich pozdější zamítnutí.

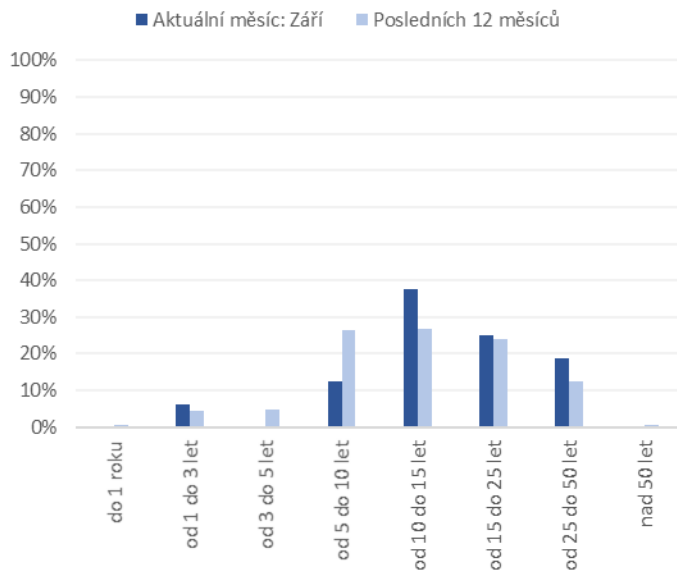
Konkurzy a restrukturalizace na Slovensku – zahájená řízení (v aktuálním měsíci)



Stáří úpadců (v letech):

10 až 15 let

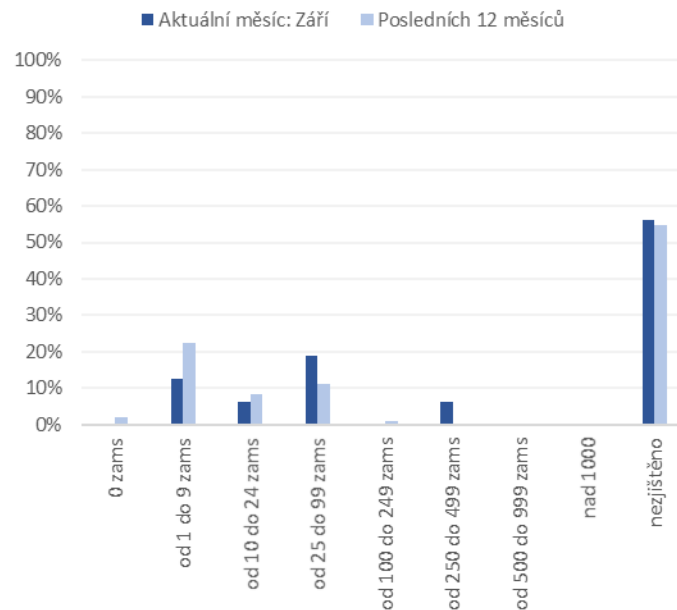
Nejvíce řízení bylo zahájeno ve firmách existujících 10 až 15 let.



Počet zaměstnanců:

25 až 99 zaměstnanců

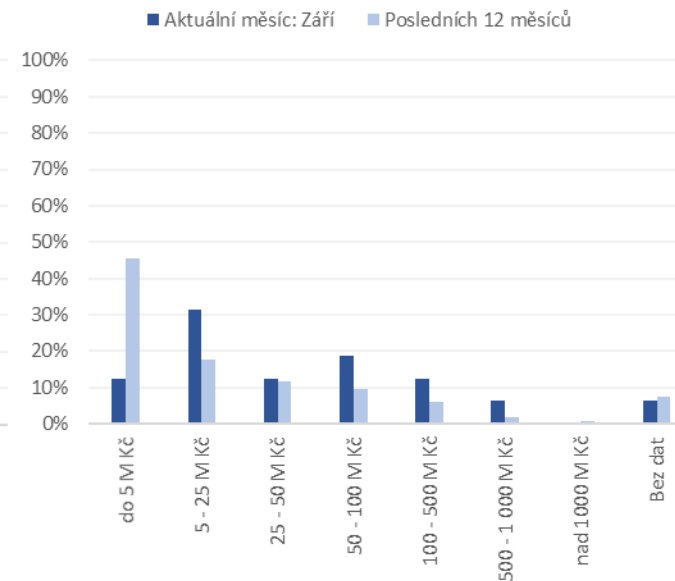
Nejvíce řízení bylo zahájeno ve firmách v kategorii od 25 do 99 zaměstnanců



Bilanční suma úpadců:

5 až 25 mil. Kč

Nejvíce řízení bylo zahájeno ve firmách s bilanční sumou do 5 mil. Kč.

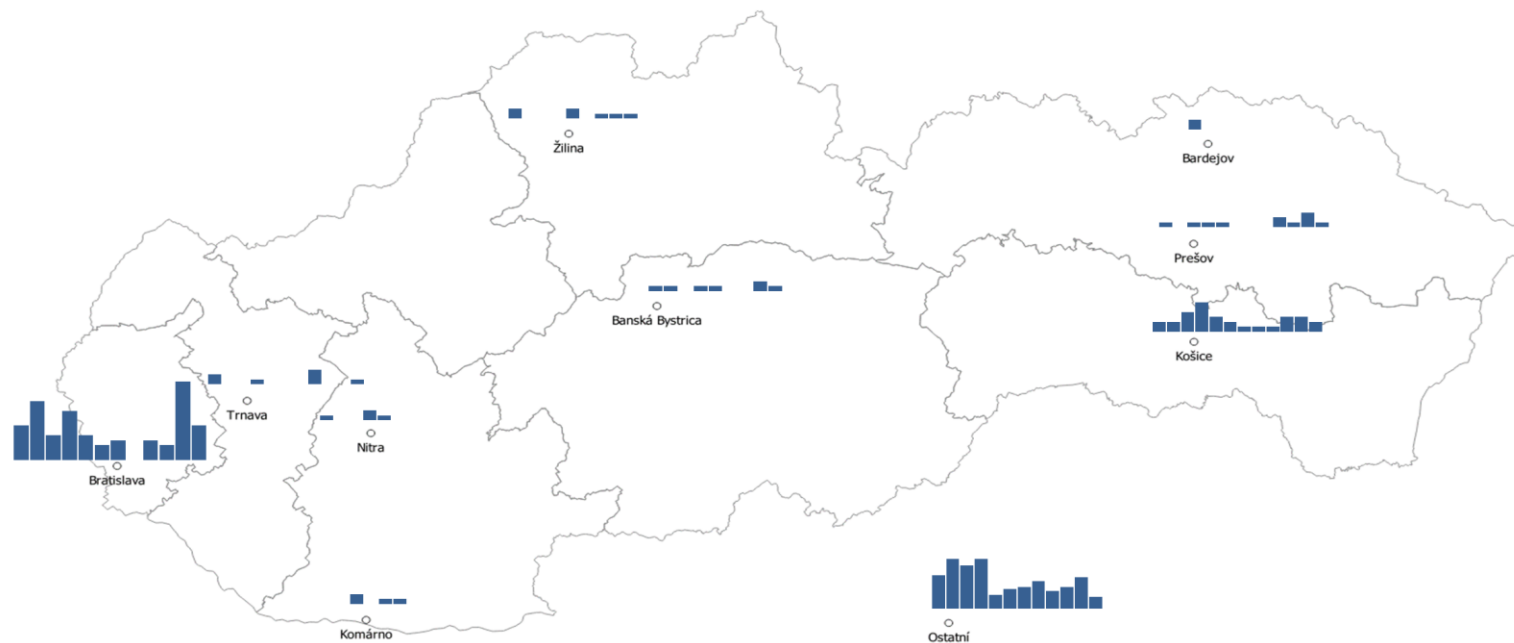


Konkurzy a restrukturalizace na Slovensku – zahájená řízení



Počet zahájených konkurzních a restrukturalizačních řízení podle sídla úpadce (za posledních 12 měsíců):

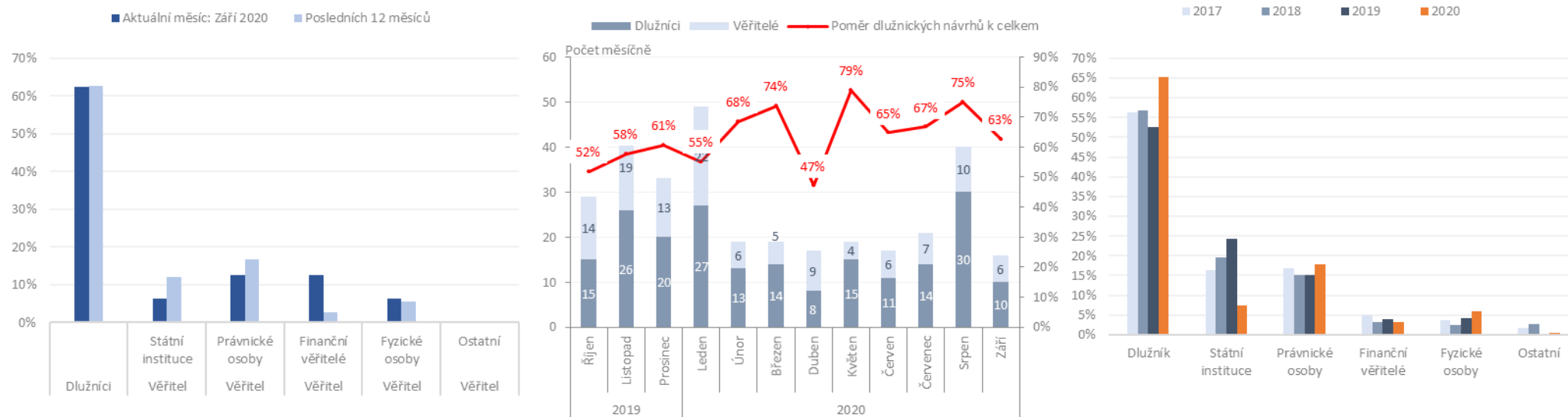
Sídlo úpadce	Celkem	Podíl
Bratislava	76	23%
Košice	30	9%
Prešov	11	3%
Trnava	7	2%
Žilina	7	2%
Banská Bystrica	7	2%
Dunajská Streda	7	2%
Trenčín	6	2%
Ostatní	173	53%
Celkem	324	100%



Konkurzy a restrukturalizace na Slovensku – zahájená řízení



Poměr zahájených konkurzních a restrukturalizačních řízení podle typu navrhovatele v **aktuálním měsíci** a za **posledních 12 měsíců**:



Konkurzy a restrukturalizace na Slovensku – zahájená řízení



Přehled zahájených řízení právnických osob v aktuálním měsíci:

Konkurzní řízení:

Pč	Datum události	Spisová značka	IČ	Název	Správce
1	01.09.2020	2K/7/2020	36047872	Crystal, s.r.o. „v likvidácii“	neuveden
2	01.09.2020	32K/17/2020	36281999	OOV - DRUŽSTVO MALINOVO, družstvo "v KP recovery, k.s.	
3	05.09.2020	2K/13/2020	31304541	Občianske združenie na podporu a rozvoj reč RK Správca, k. s.	
4	29.09.2020	4K/1/2020	31338232	KODEM, družstvo	neuveden
5	29.09.2020	4K/2/2020	44146647	CAMAIEU SLOVAKIA s. r. o.	neuveden
6	26.09.2020	27K/24/2020	31630081	MEDICPRODUCT, a.s.	neuveden
7	04.09.2020	2K/8/2020	35859822	Biomasa MK, s. r. o.	Holúbek Marián, Ing.
8	17.09.2020	1K/13/2020	36477494	NAŠE FINANČNÉ DRUŽSTVO	neuveden
9	15.09.2020	1K/12/2020	36557293	BOPAL, s.r.o.	neuveden
10	18.09.2020	33K/13/2020	44170769	SHSM, s. r. o.	Korec Oliver, JUDr.
11	18.09.2020	31K/12/2020	44908709	AFINOX s.r.o.	neuveden
12	18.09.2020	26K/10/2020	51489236	Wirecard Slovakia s.r.o.	Sušina Kristián, Ing., PhD.
13	25.09.2020	27K/15/2020	44758901	SUNAS SK s.r.o., v likvidácii	neuveden
14	23.09.2020	27K/26/2020	46355227	RERA AIR s.r.o.	neuveden
15	03.09.2020	32K/8/2020	47509074	KARJA s.r.o.	Hrivňáková Margita, JUDr.

Restrukturalizační řízení:

Pč	Datum události	Spisová značka	IČ	Název	Správce
1	11.09.2020	5R/2/2020	36650021	MWS Casting s.r.o.	neuveden

Konkurzy a restrukturalizace na Slovensku – konkurzy a restrukturalizace



Přehled prohlášených konkurzů a povolených restrukturalizací právnických osob v **aktuálním měsíci**:

Prohlášené konkurzy:

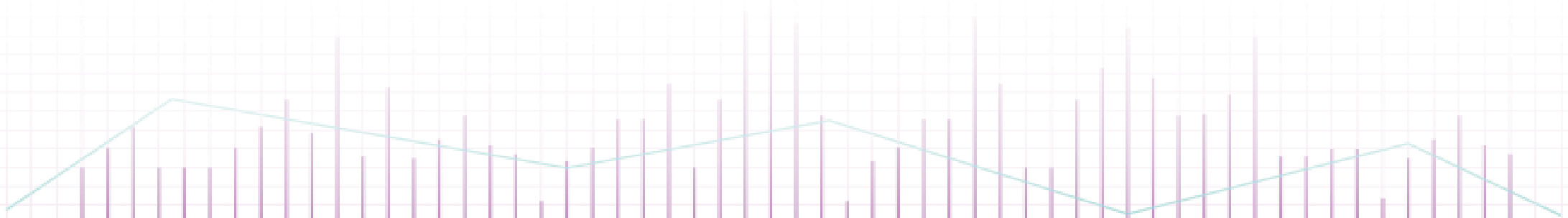
Pč	Datum události	Spisová značka	IČ	Název	Správce
1	05.09.2020	4K/16/2019	46578480	cars line, s. r. o.,	LexCreditor k. s.
2	05.09.2020	26K/6/2020	46858211	EKOTRIM s.r.o.	TETRA INSOLVENCY, k. s.
3	09.09.2020	28K/2/2020	44074221	NOFA TRANS SPED SK, s.r.o.	Hípp Róbert, JUDr.
4	15.09.2020	2K/8/2020	35859822	Biomasa MK, s. r. o.	Holúbek Marián, Ing.
5	26.09.2020	27K/9/2019	44986033	UI LOGISTIC SOLUTIONS, s.r.o.	INSOLVENCY GROUP, k. s.
6	29.09.2020	38K/9/2020	47507837	PREDOMOV, s.r.o.	Správčovský dom, k.s.
7	30.09.2020	1K/9/2020	31656374	PROMPT DC s.r.o. v likvidácii	LEGATOs Recovery k.s.

Povolené restrukturalizace:

Pč	Datum události	Spisová značka	IČ	Název	Správce
1	03.09.2020	1R/1/2020	46409360	Falco Engineering Slovakia, s.r.o.	Beňo Jozef, JUDr., PhD.
2	05.09.2020	2R/1/2020	36478628	DIAMON, s.r.o.	Beňo Jozef, JUDr., PhD.
3	11.09.2020	33R/1/2020	35689498	TIZIA, spol. s r.o.	Hanáčková Darina, JUDr.



Objednání, o nás a omezení





Máte zájem o detailní analýzy z Insolvenčního rejstříku a Registra úpadcov?

Surveillance každý měsíc zveřejňuje podrobné přehledy o nových insolvenčních řízeních, které sestavuje z údajů českého Insolvenčního rejstříku a slovenského Registra úpadcov a které doplňuje o informace z dalších veřejně dostupných databází a zdrojů.

Pokud máte zájem o další detailní analýzy dat z uvedených rejstříků, kontaktujte nás.

O nás



Surveillance je specializovaná forenzní agentura zaměřená na vyšetřování sofistikované finanční kriminality páchané managementem a zaměstnanci v segmentu privátních společností a veřejné správy. Surveillance je jediná společnost svého druhu v České a Slovenské republice, jež se specializuje výhradně na vyšetřování a prevenci závažných manažerských podvodů a tzv. kriminalitu bílých límečků.

Jsme forenzní specialisté s desítkami let zkušeností v oblasti vyšetřování finanční kriminality. Jsme členy respektovaných organizací Association of Certified Fraud Examiners (Asociace certifikovaných vyšetřovatelů podvodů), INSOL Europe, Council of International Investigators a Českého institutu interních auditorů.

Naše služby:

- Forenzní vyšetřování
- Forenzní podpora během insolvenčního řízení
- Prověřování firem a jednotlivců
- Zajišťování a analýza elektronických důkazů
- Vizualizace podnikových dat
- Forenzní due diligence v M&A
- Podpora advokátních kanceláří ve sporech

Česká republika:

Surveillance, s.r.o.

Opletalova 55, 110 00 Praha 1 –
Nové Město

IČO: 28253418

IČ DPH: CZ28253418

www.surveillance.com



Omezení



Informace uvedené v této zprávě jsou založeny výhradně na výsledcích vyhledávání veřejných informací, které jsme učinili v on-line zdrojích dostupných v České a Slovenské republice. Předpokládali jsme, že tato data a informace jsou přesné, správné a pravdivé a nejsou zavádějící. Nebyli jsme povinni ověřit a ani jsme neověřovali platnost, pravost a integritu těchto dat.

Přestože jsme se pokusili získat co nejaktuálnější a nejúplnější informace, nemáme možnost ani prostředky pro testování přesnosti, úplnosti a pravdivosti informací získaných z veřejných zdrojů. Zdroje informací, které používáme, mohou samy čerpat nebo využívat zprostředkované informace, a nemusejí být proto aktuální a mohou samy spoléhat na informace třetích stran. Neneseme proto žádnou odpovědnost a neručíme za přesnost a úplnost žádné z informací z veřejných zdrojů.

Informace uvedené v této zprávě byly shromážděny na základě prohledávání on-line veřejných zdrojů dostupných v České a Slovenské republice. Přestože informace získané z těchto zdrojů bývají považovány za pravdivé, nemůžeme garantovat jejich věrohodnost.

Neneseme proto žádnou odpovědnost za pravdivost a úplnost informací získaných z těchto zdrojů. Přestože informace získané z těchto zdrojů bývají všeobecně považovány za přesné, nemůžeme garantovat jejich důvěryhodnost. Taktéž nemůžeme ovlivnit periodicitu, s jakou poskytovatelé údajů aktualizují své záznamy, a proto si uvědomujeme omezenou aktuálnost a důvěryhodnost těchto informací.

Informace jsou získávány z mnoha databází, evidenčních systémů a dalších zdrojů, nad kterými nemáme žádnou kontrolu. Jedná se tak o potenciálně nespolehlivé a nepřesné elektronické zdroje. V těchto případech nemůžeme absolutně ručit za přesnost, úplnost, aktuálnost nebo dostupnost uvedených záznamů ani za vhodnost jednotlivých informací pro uživatele těchto záznamů a údajů.

Údaje v této zprávě jsou poskytovány s vědomím toho, že uživatel se na ně nebude spoléhat jako na jediný možný zdroj informací pro své rozhodování nebo pro zaujetí stanoviska k dalším záležitostem. Tam, kde je to nevyhnutelné, by měl uživatel zvážit potvrzení informací z této zprávy i z dalších dostupných zdrojů.

Zdroje dat:

Česká republika:
Insolvenční rejstřík: <https://isir.justice.cz>
Administrativní registr ekonomických subjektů:
<http://www.info.mfcr.cz/ares/>

Slovensko:
Register úpadcov: <https://ru.justice.sk>
Register účtovných závierok:
<http://www.registeruz.sk>
Obchodný register: <http://www.orsr.sk/>



Surveilligence, s.r.o.

Opletalova 55, 110 00 Praha 1 – Nové Město

info@surveilligence.com | www.surveilligence.com

© 2018