

10/2020

Úpadky právnických osob
v České a Slovenské republice

OBDOBÍ:

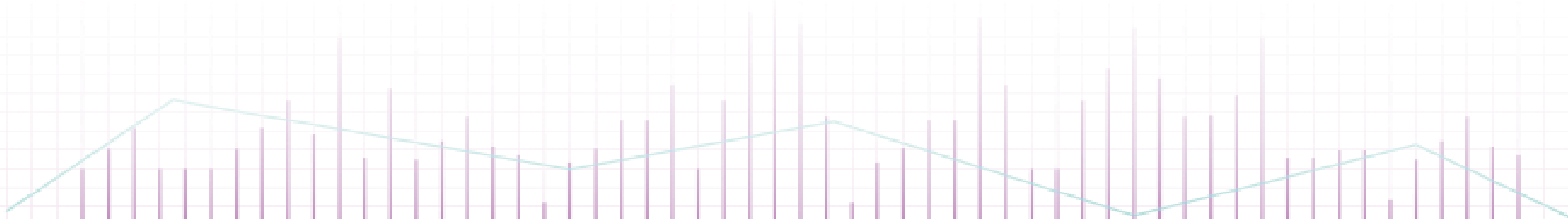
od 1. 1. 2017 do 31. 10. 2020

K DATU:

31. 10. 2020



Shrnutí



SHRNUTÍ: Úpadky právnických osob v České a Slovenské republice



Česká republika

- V říjnu 2020 bylo podáno 117 insolvenčních návrhů, tj. o 28 více než v září 2020 (89 návrhů).
- V říjnu 2020 bylo prohlášeno 37 konkurzů právnických osob, tj. o 21 méně než v září 2020 (58 konkurzů).
- V říjnu 2020 byly povolené 2 reorganizace (POLCARBO spol. s r.o. a FANS, a.s.).
- V říjnu 2020 nebylo vyhlášené žádné moratorium.
- V říjnu 2020 nebyla žádná reorganizace přeměněna v konkurz.
- V říjnu 2020 byl úpadek řešen formou konkurzu nejčastěji ve firmách existujících 5 až 10 let, které zaměstnávaly méně než 10 pracovníků.
- Základní kapitál 83 % úpadců, kteří skončili v říjnu 2020 v konkurzu, nepřevyšoval 1 mil. Kč.
- V říjnu 2020 spadalo 6 konkurzních řízení právnických osob pod insolvenční správce se zvláštním povolením. Mezi insolvenčními správci se zvláštním povolením dominuje AS ZIZLAVSKY v.o.s. s 10 % konkurzních řízení právnických osob za posledních 12 měsíců (celkem 14 řízení).

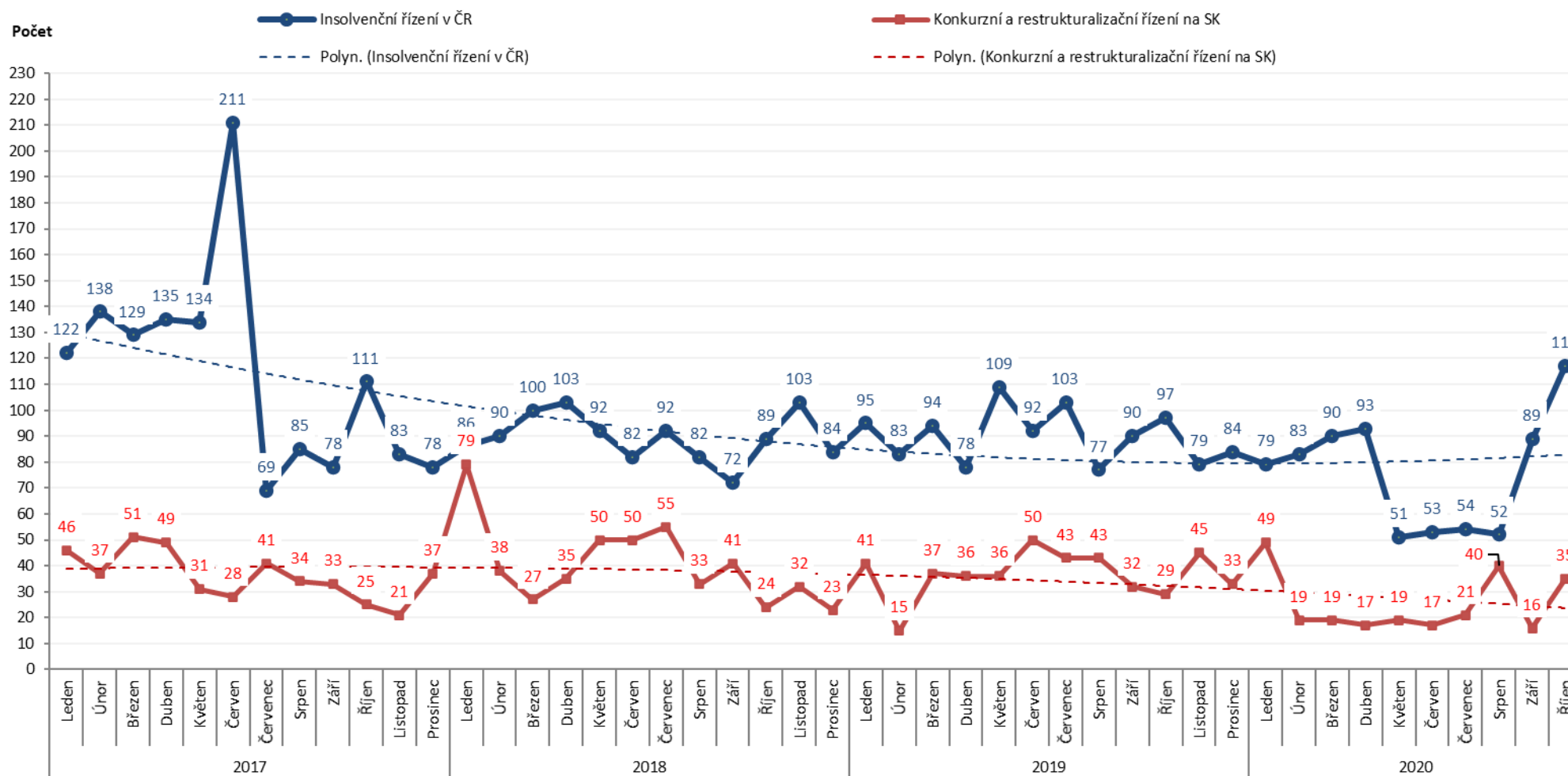
Slovensko

- V říjnu 2020 bylo zahájených 35 konkurzních řízení, tj. o 20 více než v září 2020 (15 řízení).
- V říjnu 2020 bylo prohlášeno 17 konkurzů, tj. o 10 více než v září 2020 (7 konkurzů).
- V říjnu 2020 byly povolené 2 restrukturalizace (CARBON a.s. a MWS Casting s.r.o.).
- V říjnu 2020 nebylo zahájeno žádné restrukturalizační řízení.
- Nejvíce řízení v říjnu 2020 bylo zahájeno ve firmách existujících od 15 do 25 let, s počtem zaměstnanců do 10 pracovníků, s bilanční sumou do 5 mil. Kč.
- Nejvíce zahájených konkurzních a restrukturalizačních řízení za posledních 12 měsíců bylo v právnických osobách se sídlem v Bratislavě (23 %) a v Košicích (9 %).
- Celkem 80 % návrhů na konkurz nebo restrukturalizaci podali v říjnu 2020 dlužníci, 20 % návrhů podali věřitelé: 5,7 % právnické osoby, 11,4 % fyzické osoby a 2,8 % finanční instituce.

SHRNUTÍ: Insolvenční řízení v České a Slovenské republice



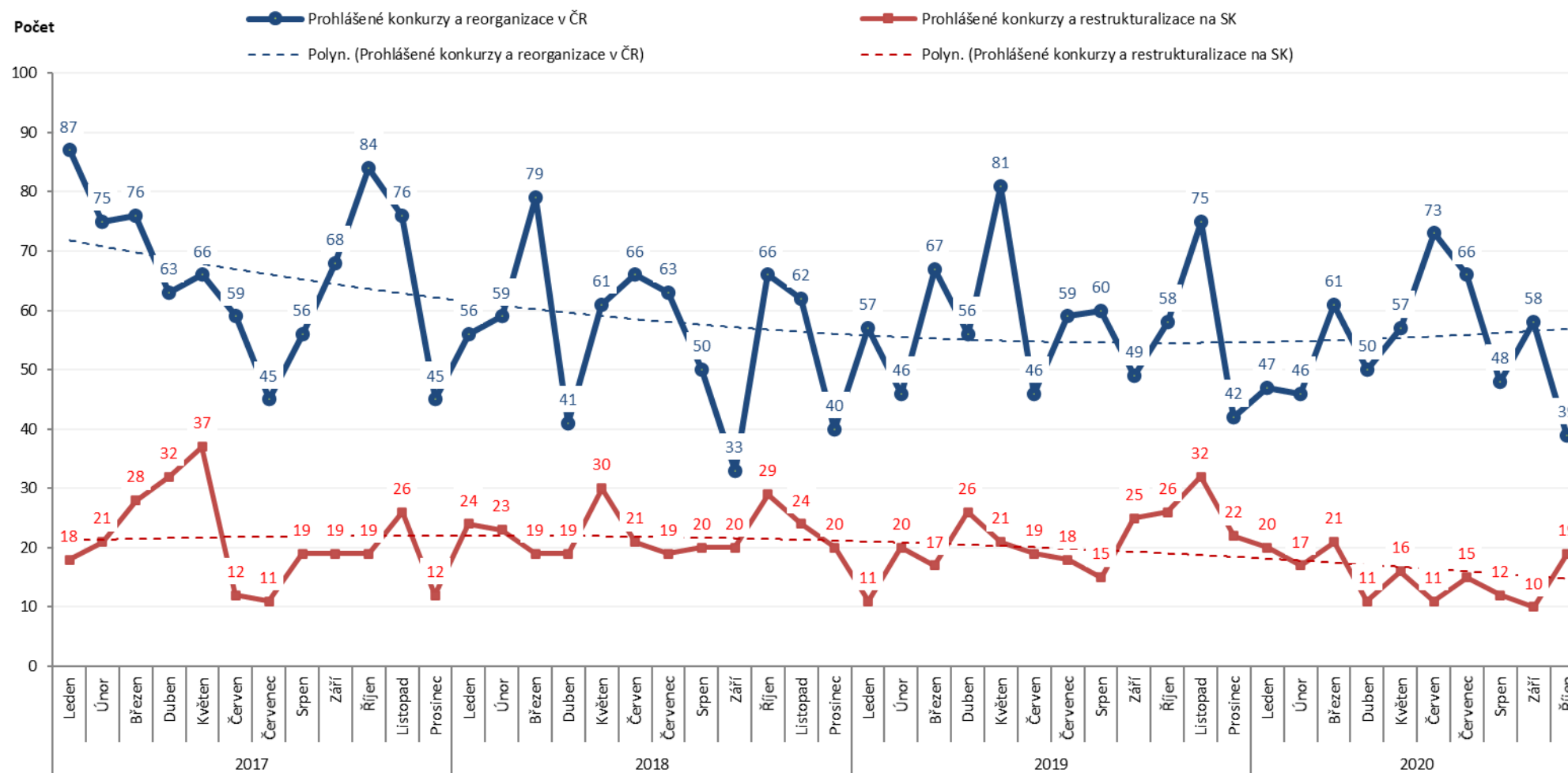
Počet insolvenčních řízení v České republice a konkurzních a restructuralizačních řízení na Slovensku od 1.1.2017:



SHRNUTÍ: Konkurzy a reorganizace v České a Slovenské republice



Počet prohlášených konkurzů a reorganizací v České republice a počet prohlášených konkurzů a povolených restrukturalizací na Slovensku od 1.1.2017:



SHRNUTÍ: Insolvence právnických osob v České republice v říjnu 2020



117

insolvenčních návrhů

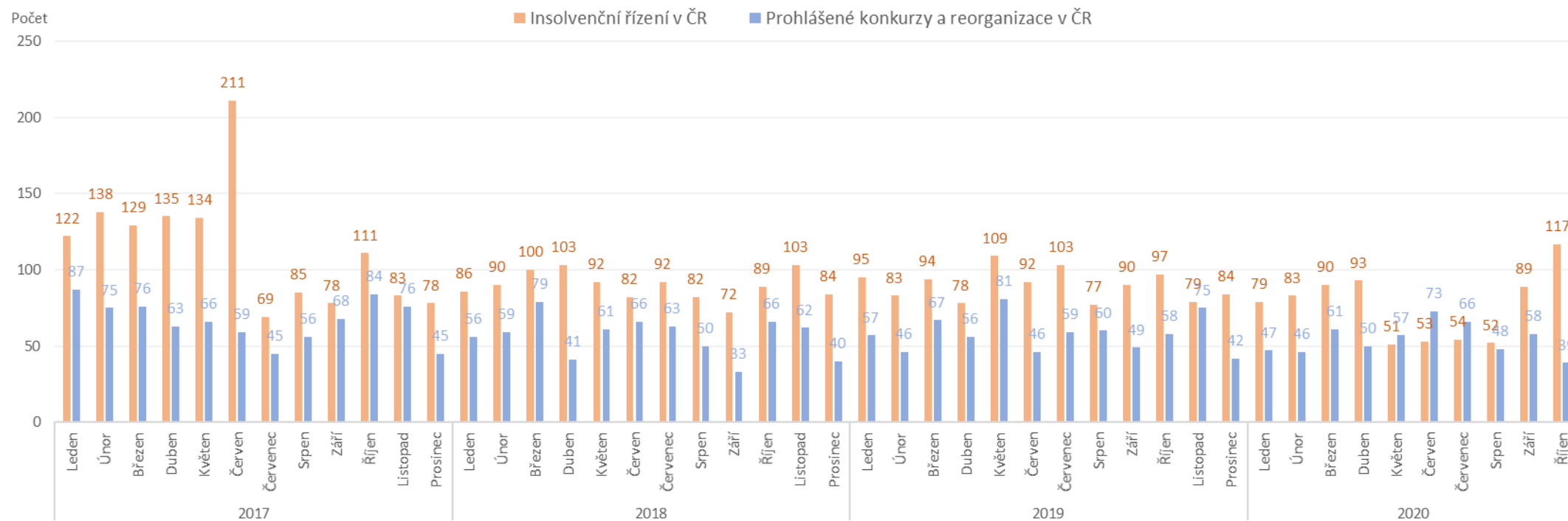
37

konkurzů

2

reorganizace

Počet podaných insolvenčních návrhů, prohlášených konkurzů a zahájených reorganizací od 1.1.2017:



SHRNUTÍ: Insolvence právnických osob na Slovensku v říjnu 2020



35

zahájených konkurzních řízení

0

zahájených restructuralizačních řízení

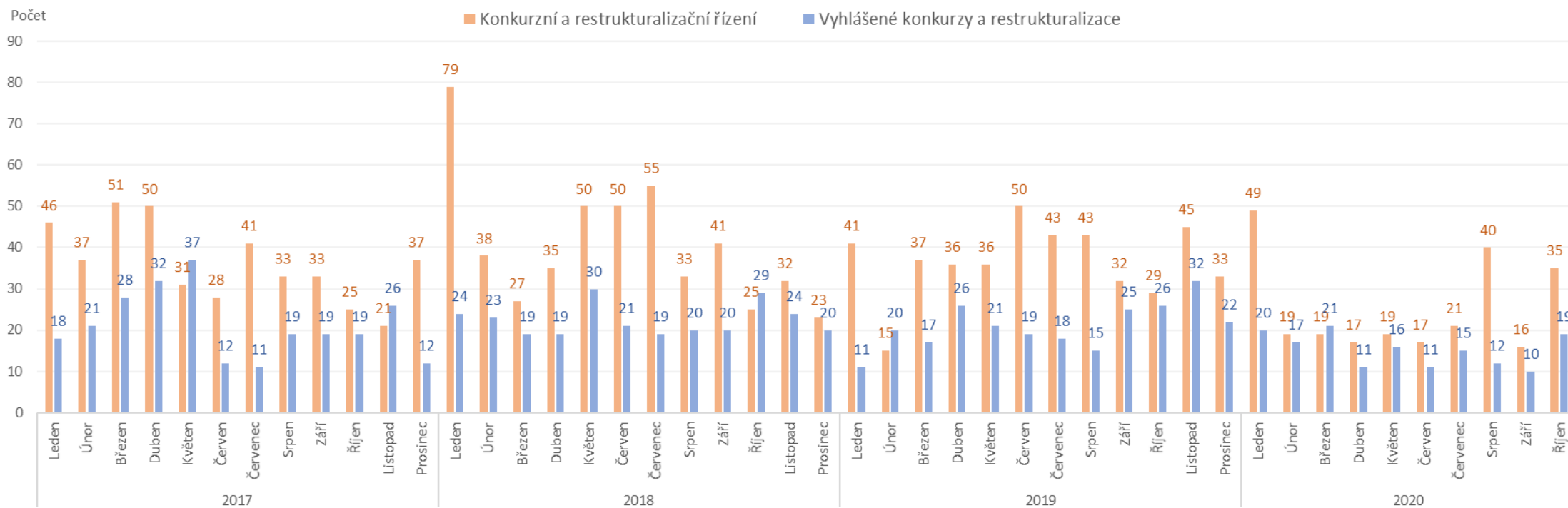
17

prohlášených konkurzů

2

povolené restructuralizace

Počet zahájených konkurzních a restructuralizačních řízení a prohlášených konkurzů od 1.1.2017:



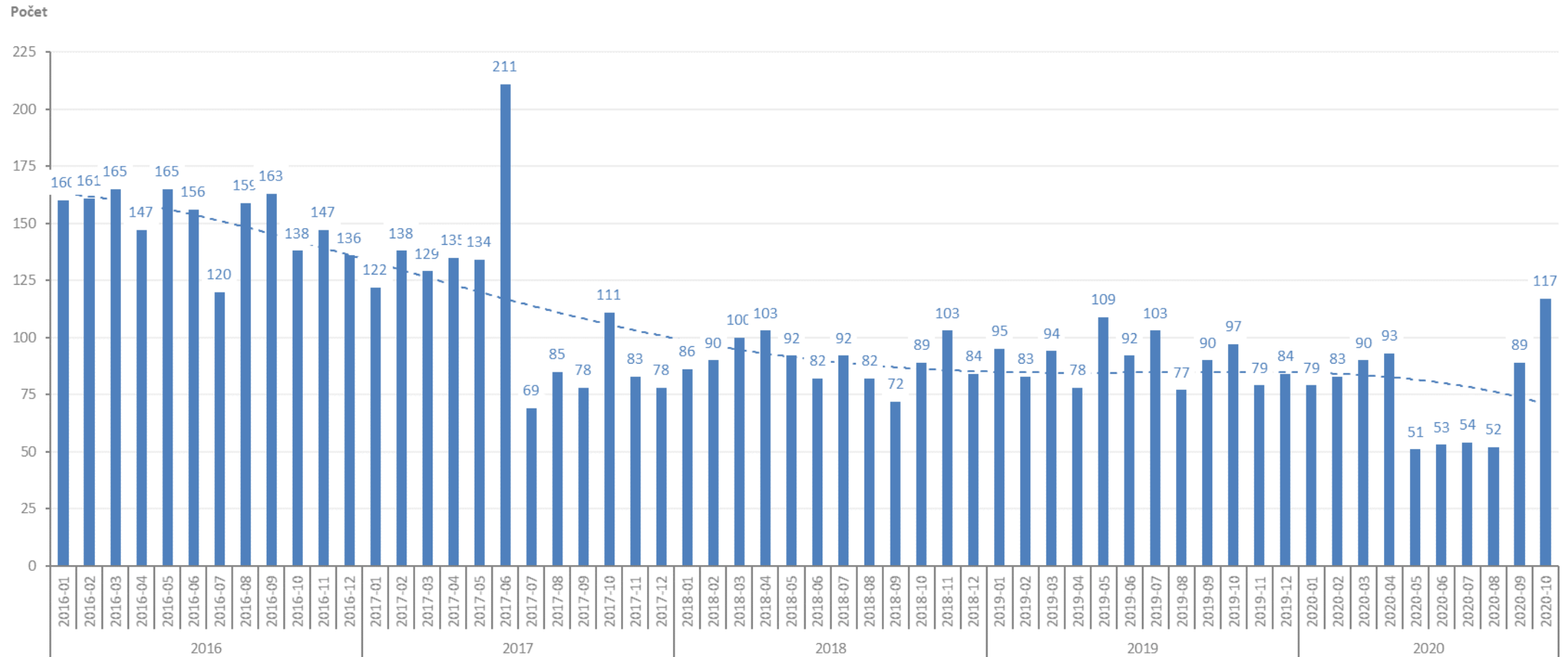


Úpadky právnických osob - Česká republika

Insolvenční řízení v České republice – insolvenční návrhy



Počet podaných insolvenčních návrhů v jednotlivých měsících od 1.1.2016:

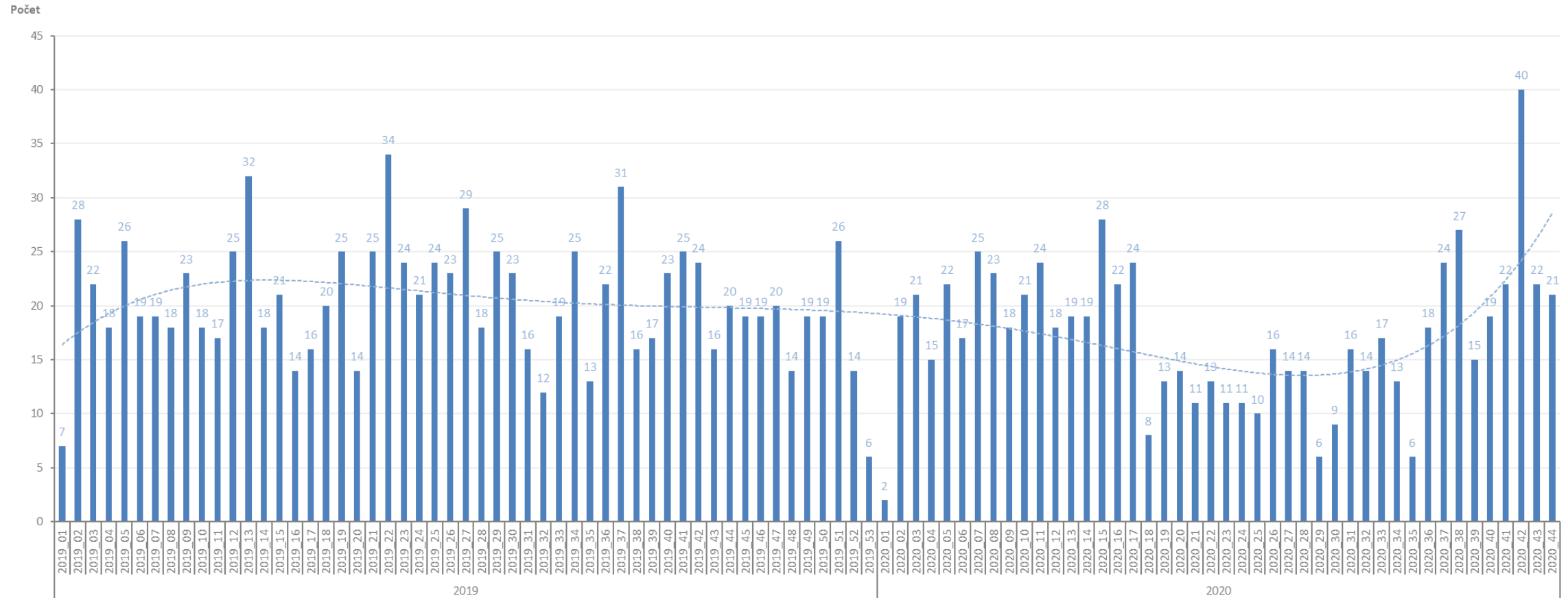


Statistika obsahuje počet podaných insolvenčních návrhů (podle data události „Vyhláška o zahájení insolvenčního řízení“), bez ohledu na jejich pozdější zamítnutí.

Insolvenční řízení v České republice – insolvenční návrhy



Počet podaných insolvenčních návrhů v jednotlivých týdnech od 1.1.2019:

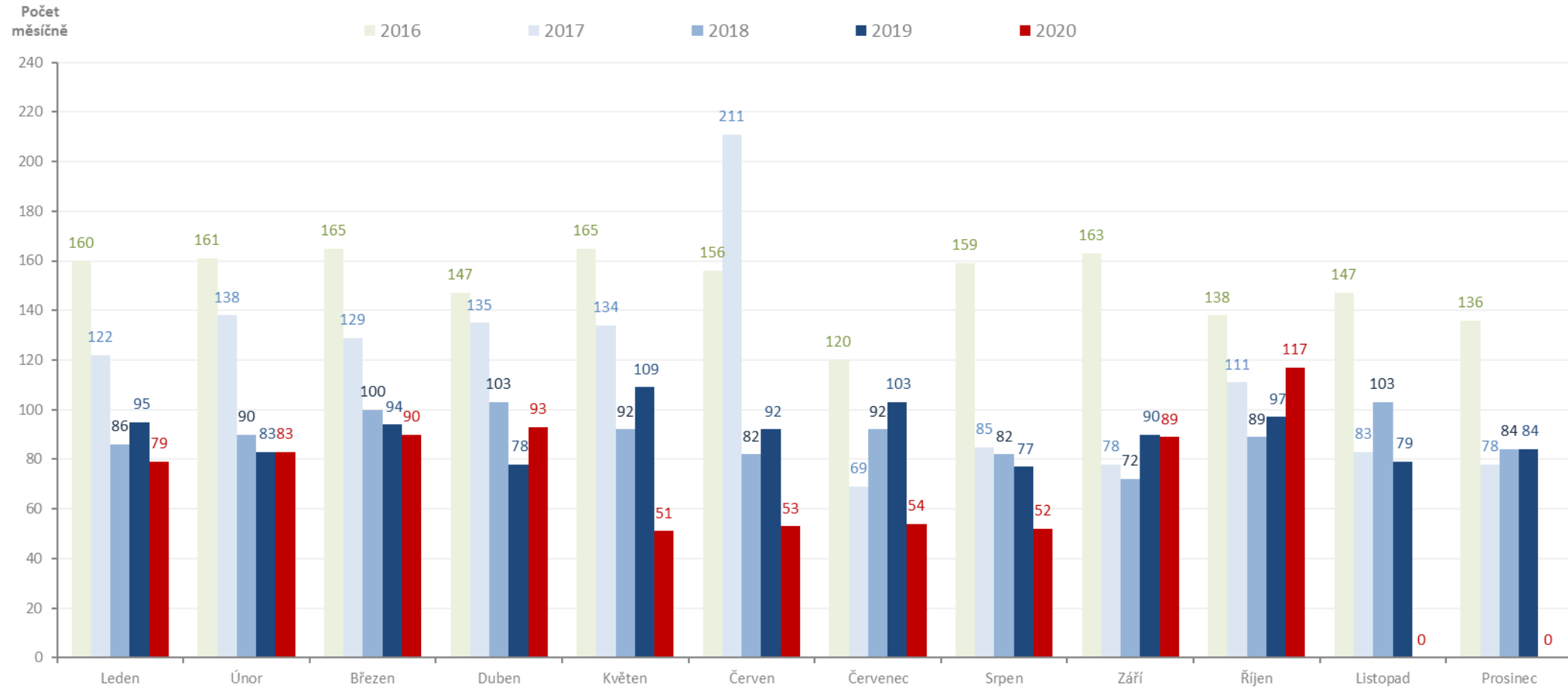


Statistika obsahuje počet podaných insolvenčních návrhů (podle data události „Vyhláška o zahájení insolvenčního řízení“), bez ohledu na jejich pozdější zamítnutí.

Insolvenční řízení v České republice – insolvenční návrhy



Měsíční porovnání počtu podaných insolvenčních návrhů v letech 2016 až 2020:



Statistika obsahuje počet podaných insolvenčních návrhů (podle data události „Vyhláška o zahájení insolvenčního řízení“), bez ohledu na jejich pozdější zamítnutí.

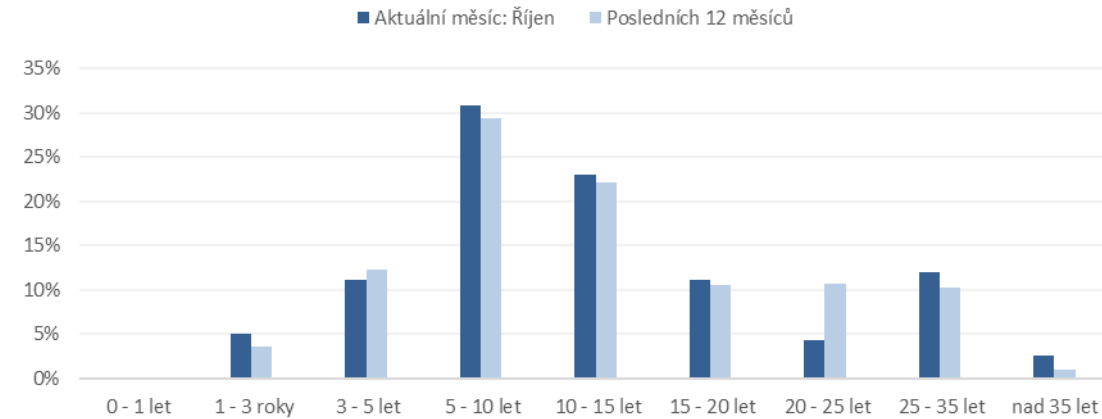
Insolvenční řízení v České republice – insolvenční návrhy



Počet podaných insolvenčních návrhů **podle stáří úpadců** (v letech) v aktuálním měsíci:

5 až 10 let

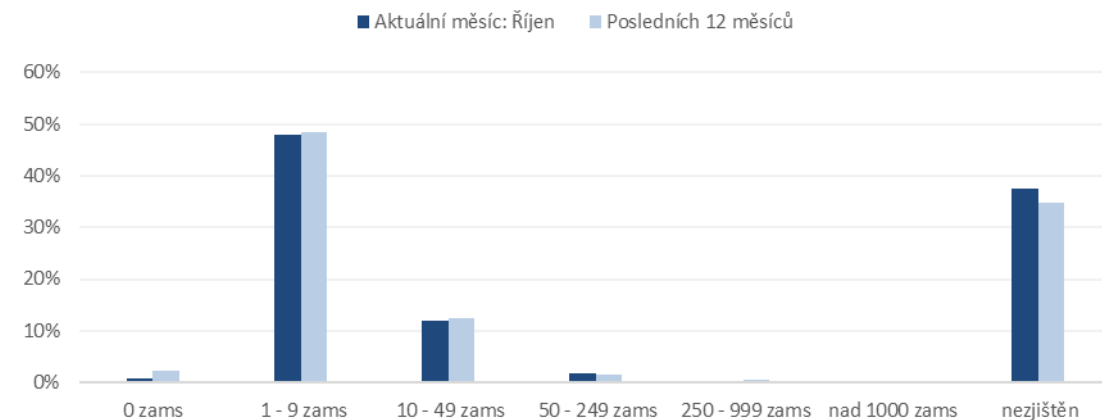
Nejvíce insolvenčních návrhů bylo podáno na firmy existující 5 až 10 let.



Počet podaných insolvenčních návrhů **podle počtu zaměstnanců úpadců** v aktuálním měsíci:

Do 10 zaměstnanců

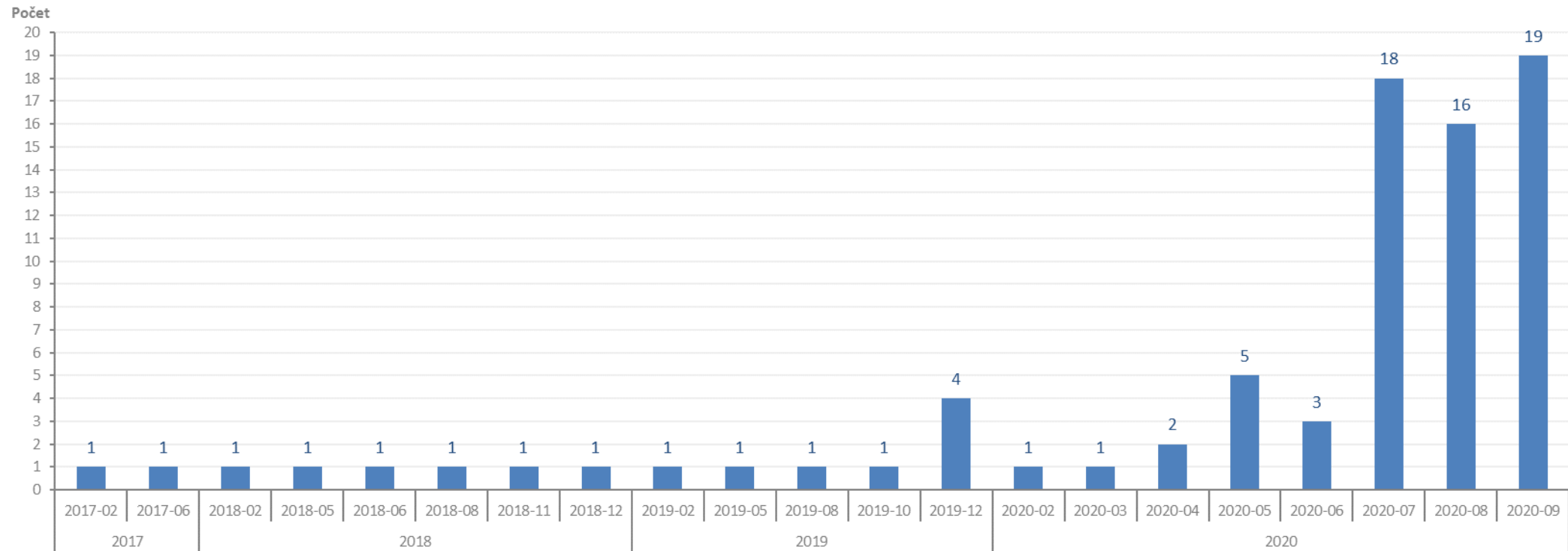
Nejvíce insolvenčních návrhů bylo podáno na firmy s méně než 10-ti zaměstnanci.



Insolvenční řízení v České republice – moratoria



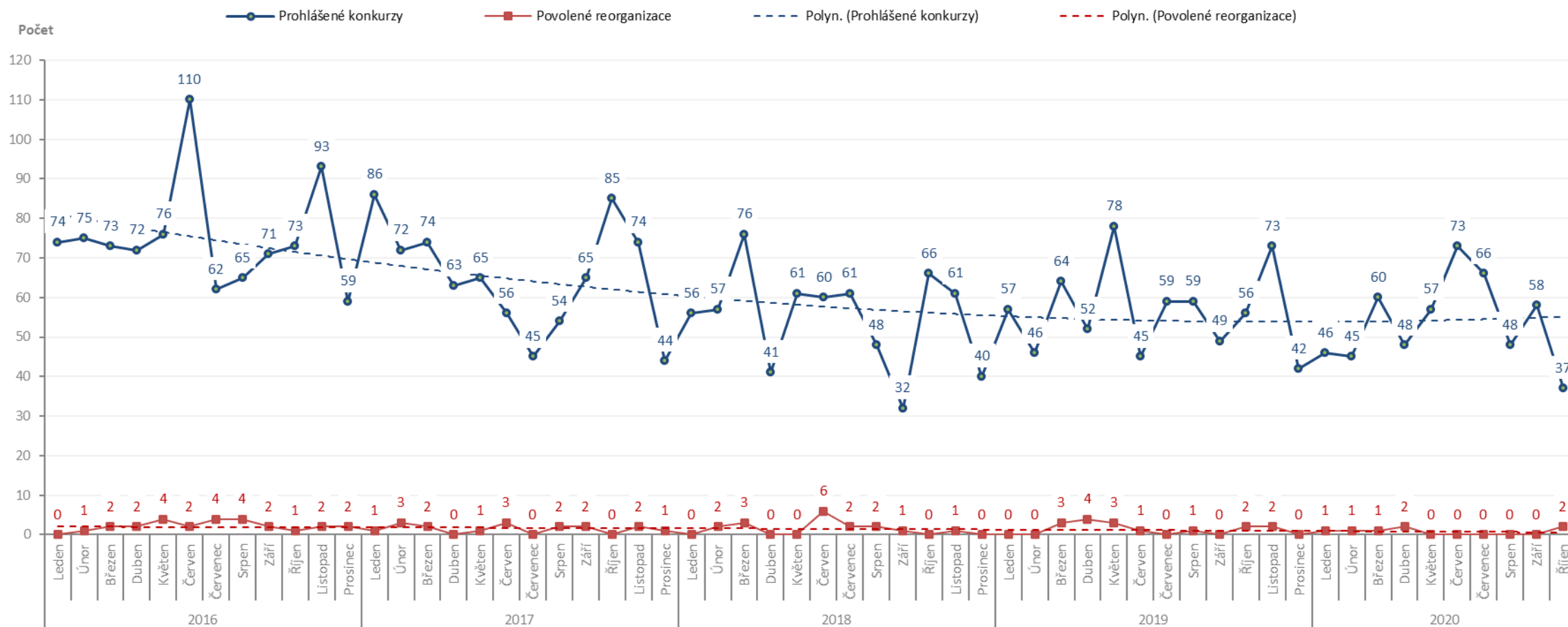
Počet moratorií v jednotlivých měsících od 1.1.2017: (žádný výskyt v říjnu 2020)



Insolvenční řízení v České republice – konkurzy a reorganizace



Měsíční vývoj počtu konkurzů a reorganizací od 1.1.2016:

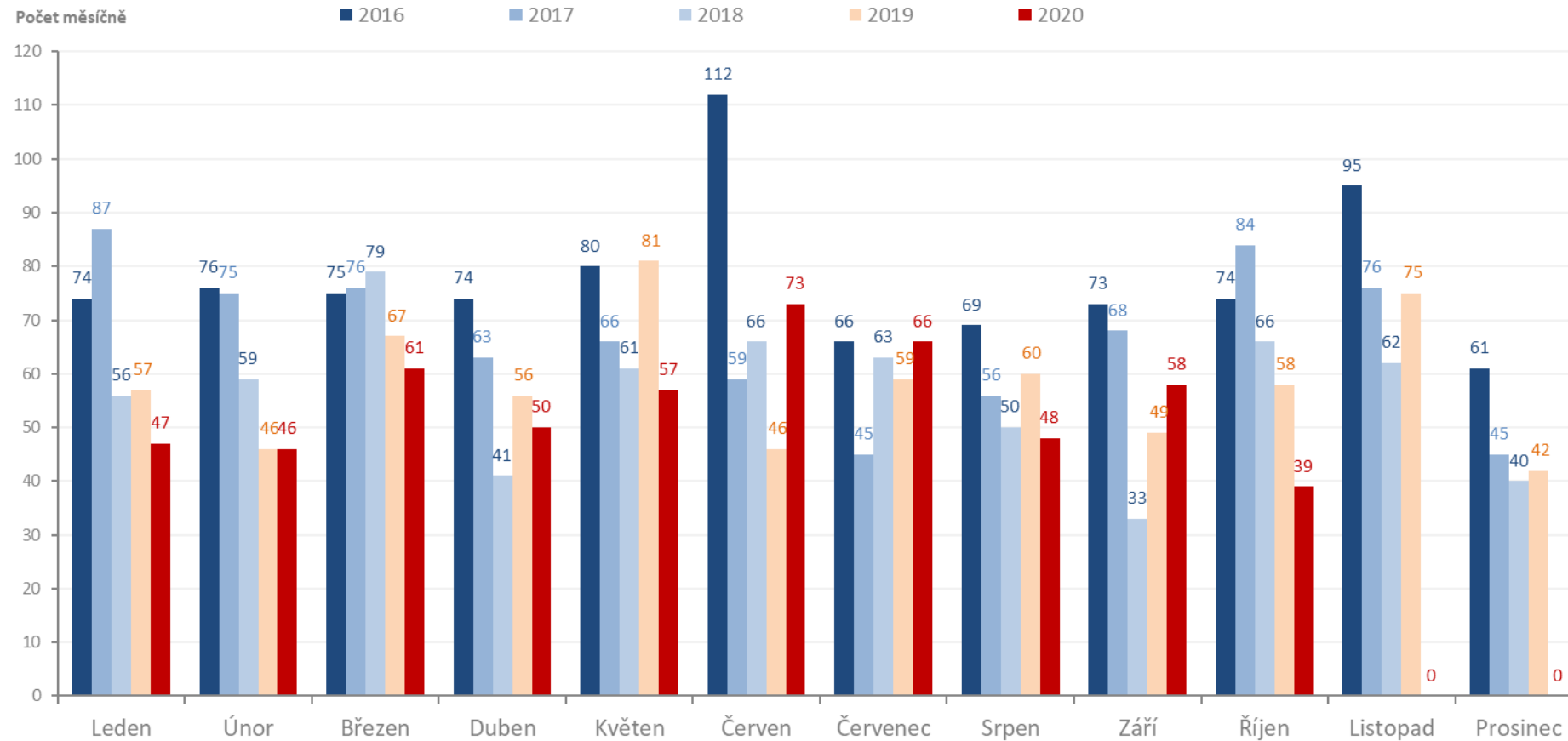


Statistika obsahuje počet prohlášených konkurzů a reorganizací v daném měsíci, bez ohledu na jejich pozdější zamítnutí.

Insolvenční řízení v České republice – konkurzy a reorganizace



Měsíční počty konkurzů a reorganizací v letech 2016 až 2020:



Statistika obsahuje počet prohlášených konkurzů a reorganizací v daném měsíci, bez ohledu na jejich pozdější zamítnutí.

Insolvenční řízení v České republice – konkurzy a reorganizace



Měsíční vývoj počtu konkurzů a reorganizací od 1.1.2016:

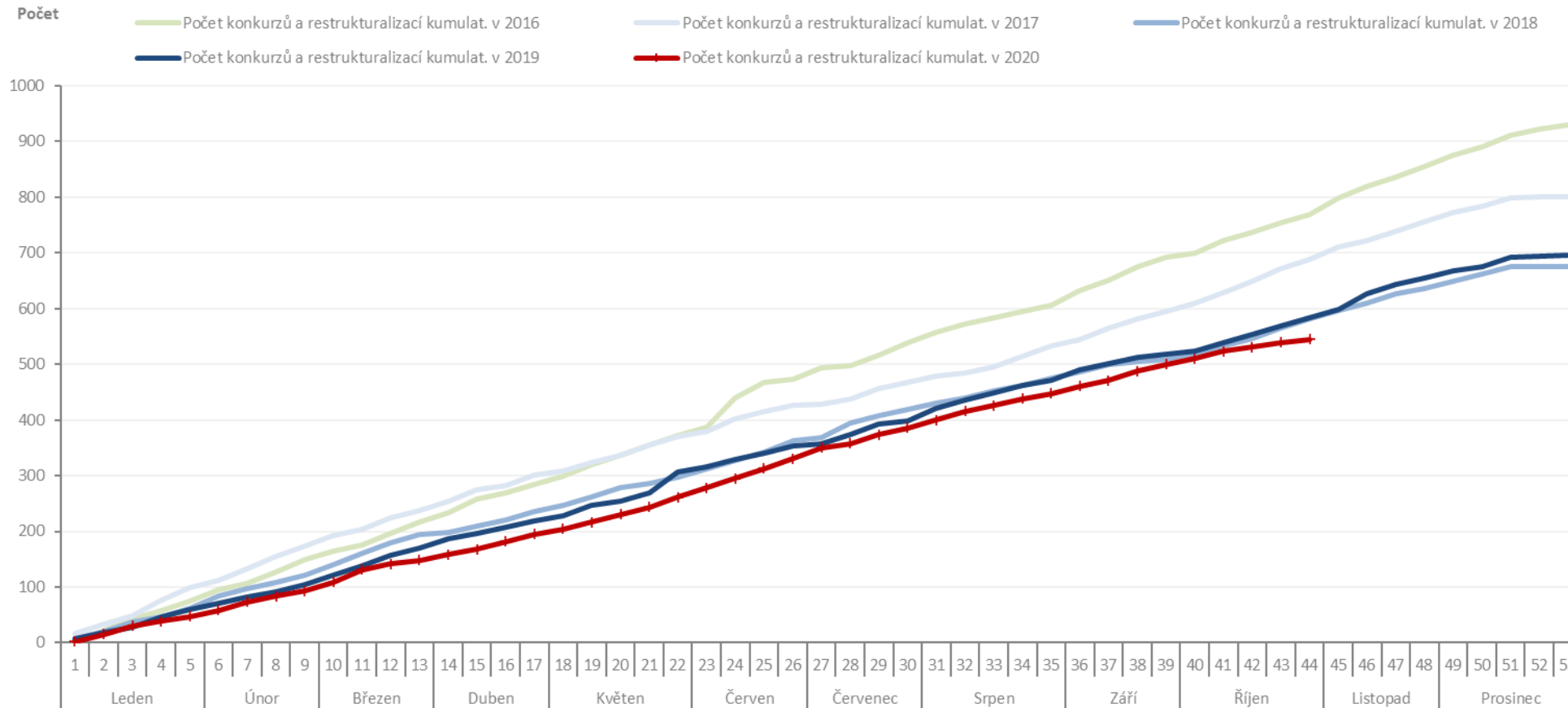
Počet	Konkurzy - měsíčně						Reorganizace - měsíčně						Reorganizace a konkurzy
	2016	2017	2018	2019	2020	Celkem	2016	2017	2018	2019	2020	Celkem	Celkem
Leden	74	86	56	57	46	319		1			1	2	321
Únor	75	72	57	46	45	295	1	3	2		1	7	302
Březen	73	74	76	64	60	347	2	2	3	3	1	11	358
Duben	72	63	41	52	48	276	2			4	2	8	284
Květen	76	65	61	78	57	337	4	1		3		8	345
Červen	110	56	60	45	73	344	2	3	6	1		12	356
Červenec	62	45	61	59	66	293	4		2			6	299
Srpen	65	54	48	59	48	274	4	2	2	1		9	283
Září	71	66	32	49	58	276	2	2	1			5	281
Říjen	73	84	66	56	37	316	1			2	2	5	321
Listopad	93	74	61	73		301	2	2	1	2		7	308
Prosinec	59	44	40	42		185	2	1				3	188
Celkem	903	783	659	680	538	3 563	26	17	17	16	7	83	3 646

Statistika obsahuje počet prohlášených konkurzů a reorganizací v daném měsíci, bez ohledu na jejich pozdější zamítnutí.

Insolvenční řízení v České republice – konkurzy a reorganizace



Kumulativní vývoj počtu konkurzů a reorganizací v letech 2016 až 2020:



Statistika obsahuje počet prohlášených konkurzů v daném měsíci, bez ohledu na jejich pozdější zamítnutí.

Insolvenční řízení v České republice – konkurzy (počet konkurzů v aktuálním měsíci)



Stáří úpadců (v letech):

5 až 10 let

Nejvíce konkurzů proběhlo ve firmách existujících 5 až 10 let.

Počet zaměstnanců:

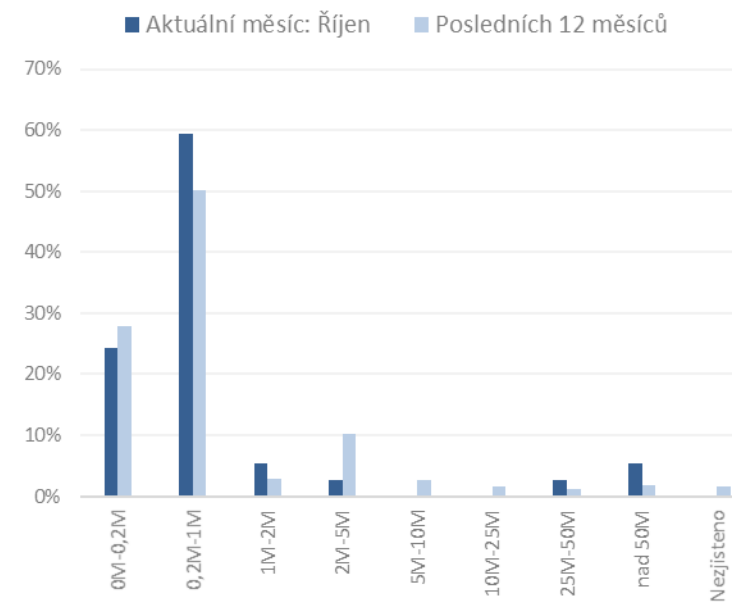
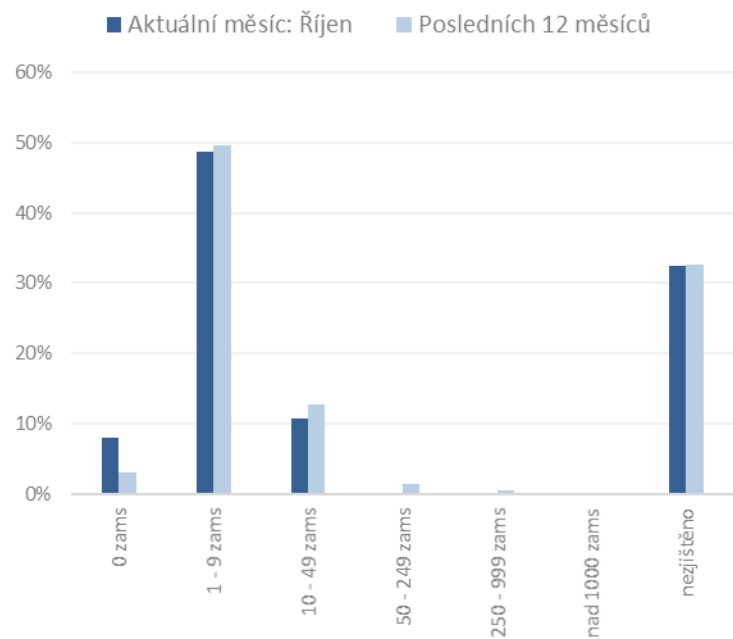
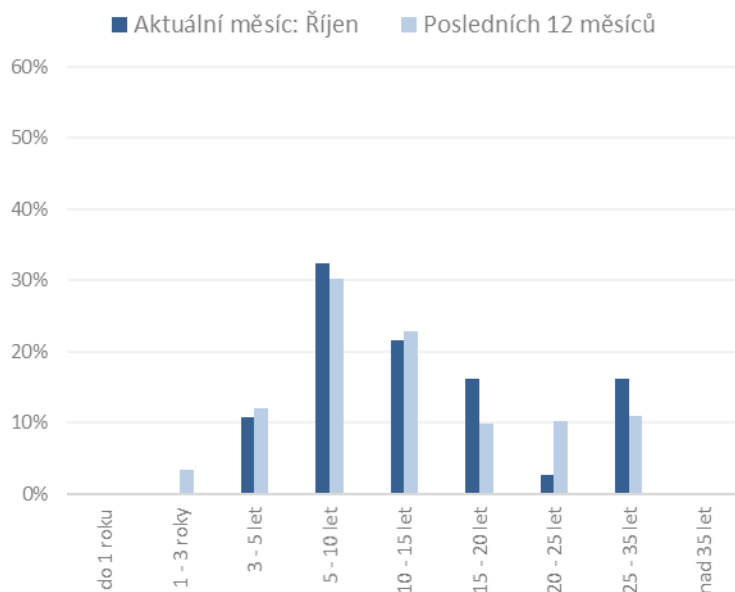
do 10 zaměstnanců

Nejvíce konkurzů proběhlo ve firmách s méně než 10-ti zaměstnanci.

Základní kapitál:

0,2 mil. až 1 mil. Kč

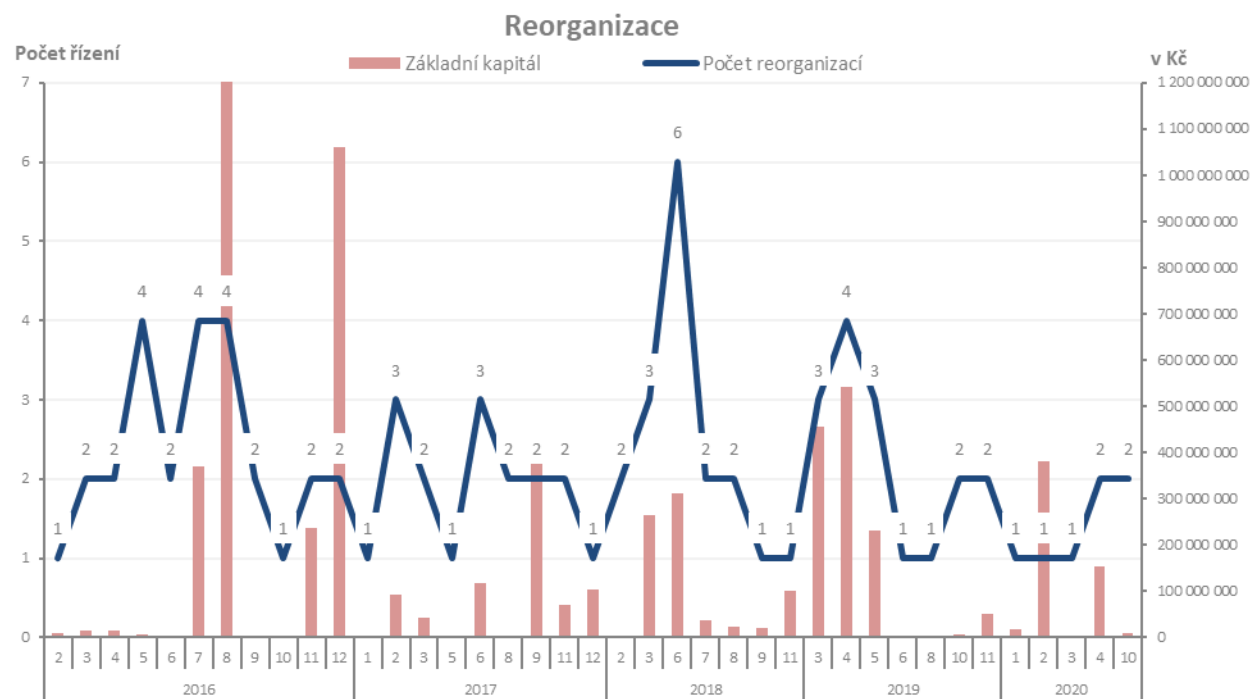
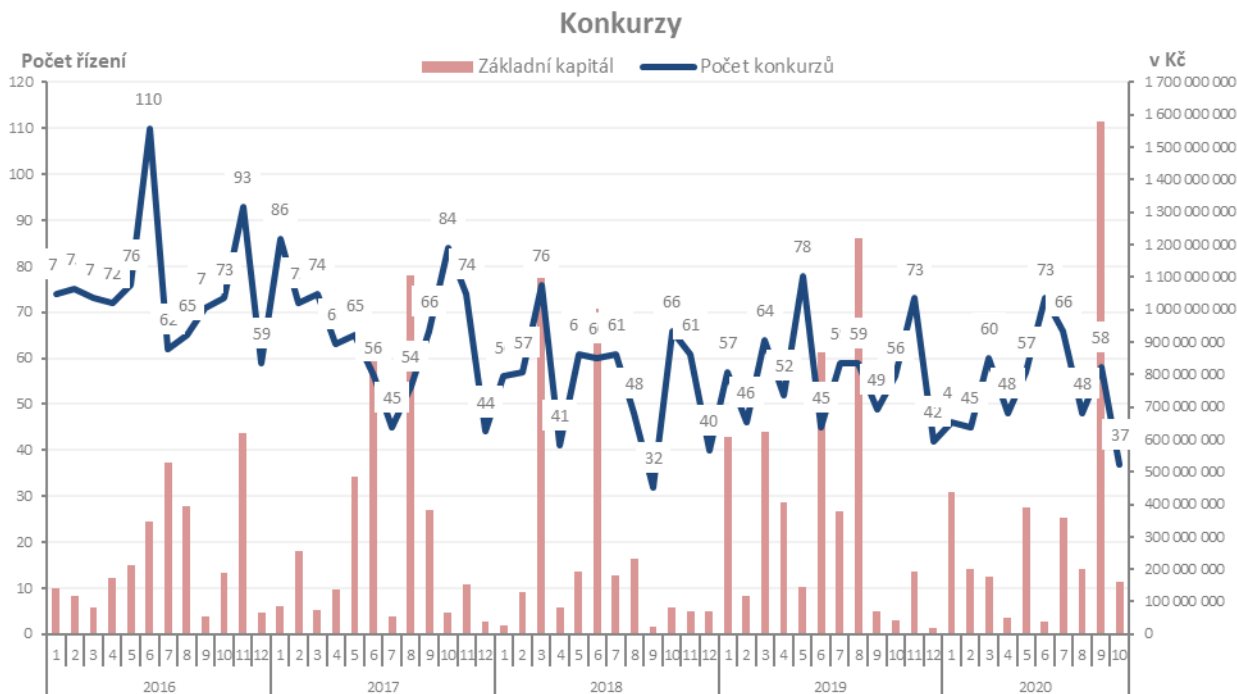
Nejvíce konkurzů proběhlo ve firmách se základním kapitálem od 200 tis. Kč do 1 mil. Kč.



Insolvenční řízení v České republice – konkurzy



Celkem základní kapitál úpadců v konkurzu a v reorganizaci po měsících (v Kč):



Insolvenční řízení v České republice – konkurzy



Přehled nejvýznamnějších konkurzů právnických osob v **aktuálním měsíci** podle výše základního kapitálu (výběr nad 200 tis. Kč):

Pč	Spisová značka	Datum konkurzu	Datum vzniku IČ	Název	Správce	Počet zaměstnanců	Stáří (v letech) - k zahájení ins. říz.	Základní kapitál (v Kč)
1	INS 24425/2019	05.10.2020	11.01.2001 26032732	FRIGOMONT a.s.	Ambrož Miroslav	10 - 19 zaměstnanců	19	65 751 000
2	INS 30640/2019	01.10.2020	01.11.1993 49550942	První železářská společnost Kladno, s. r. o.	Jinochová Matyášová Martina	25 - 49 zaměstnanců	27	56 289 000
3	INS 8612/2020	14.10.2020	29.05.1998 25815105	LN GROUP s.r.o.	Píšťková Záhorcová Radka	10 - 19 zaměstnanců	22	30 000 000
4	INS 20039/2020	07.10.2020	15.09.2010 24734942	ZONA Nova a.s. v likvidaci	ALFA insolvenční v.o.s.	Neuvedeno	11	2 000 000
5	INS 20272/2020	13.10.2020	28.12.1990 00275638	PREX a.s.	HAVLENA v.o.s.	1 - 5 zaměstnanců	30	1 000 000
6	INS 19103/2020	19.10.2020	01.06.2017 06152112	CONNECT STORE s.r.o.	Vohradská Stanislava	1 - 5 zaměstnanců	4	1 000 000
7	INS 18856/2020	23.10.2020	20.03.1991 18177689	PROPAGO, spol. s r.o.	Bohatý Petr	1 - 5 zaměstnanců	30	320 000
8	INS 3696/2020	01.10.2020	25.03.2013 01520075	MALCOM MACHINERY s.r.o.	Valúšek Lukáš	Neuvedeno	7	250 000

Insolvenční řízení v České republice – konkurzy



Přehled nejvýznamnějších konkurzů právnických osob v **aktuálním měsíci** podle počtu zaměstnanců (výběr nad 10 zaměstnanců):

Pč	Spisová značka	Datum konkurzu	Datum vzniku	IČ	Název	Správce	Počet zaměstnanců	Stáří (v letech) - k zahájení ins. říz.	Základní kapitál (v Kč)
1	INS 24425/2019	05.10.2020	11.01.2001	26032732	FRIGOMONT a.s.	Ambrož Miroslav	10 - 19 zaměstnanců	19	65 751 000
2	INS 30640/2019	01.10.2020	01.11.1993	49550942	První železářská společnost Kladno, s. r. o.	Jinochová Matyášová Martina	25 - 49 zaměstnanců	27	56 289 000
3	INS 8612/2020	14.10.2020	29.05.1998	25815105	LN GROUP s.r.o.	Píšítková Záhorcová Radka	10 - 19 zaměstnanců	22	30 000 000
4	INS 10900/2020	12.10.2020	16.03.1995	62917811	AVELON, s.r.o.	Termer David	10 - 19 zaměstnanců	26	100 000

Insolvenční řízení v České republice – moratoria



Přehled moratorií právnických osob v **aktuálním měsíci: (bez výskytu)**

Insolvenční řízení v České republice – reorganizace



Přehled reorganizací právnických osob v roce 2020:

Pč	Spisová značka	Datum reorganizace	Datum vzniku	IČ	Název	Správce	Počet zaměstnanců	Stáří (v letech) - k zahájení ins. říz.	Základní kapitál (v Kč)
1	INS 17869/2019	28.01.2020	21.04.2011	28742664	NISAP CZ S.R.O.	TP Insolvence, v.o.s.	6 - 9 zaměstnanců	9	16 954 000
2	INS 20860/2019	10.02.2020	12.12.2007	28199936	MCM-IMMO a.s.	KONREO, v.o.s.	Neuvedeno	12	382 000 000
3	INS 3072/2020	09.03.2020	23.03.1999	25747991	REHA International s.r.o.	1. správcovská a konkurzní v.o.s.	Neuvedeno	21	100 000
4	INS 30539/2019	24.04.2020	18.08.2015	04323696	Strunal Schönbach s.r.o.	KONREO, v.o.s.	50 - 99 zaměstnanců	5	3 000 000
5	INS 9130/2020	29.04.2020	11.12.2000	26417251	Tessitura Monti Cekia s.r.o.	Martinková Kateřina	250 - 499 zaměstnanců	20	150 000 000
6	INS 12647/2020	12.10.2020	10.11.1994	62303970	POLCARBO spol. s r.o.	Insolvenční agentura v.o.s.	100 - 199 zaměstnanců	26	100 000
7	INS 3790/2020	14.10.2020	21.11.1997	25625381	FANS, a.s.	Šotek Ivo	50 - 99 zaměstnanců	23	10 000 000

Insolvenční řízení v České republice – reorganizace na konkurz



Přehled reorganizací právnických osob, které byly v roce 2020 přeměněny v konkurz:

Pč	Datum konkurzu	Datum reorganizace	Spisová značka	Datum vzniku IČ	Název	Správce	Počet zaměstnanců	Stáří (v letech) - k zahájení ins. říz.	Základní kapitál (v Kč)
1	06.02.2020	06.11.2017	INS 15314/2017	01.06.1997 25107305	SEVAPHARMA, a.s.	Vidovičová Lenka	10 - 19 zaměstnanců	21	70 026 880
2	20.03.2020	30.10.2019	INS 18297/2019	31.01.1990 00487619	SKD Bojkovice, s.r.o.	1. správcovská a konkurzní v.o.s.	250 - 499 zaměstnanců	30	28 770
3	15.07.2020	11.10.2019	INS 17792/2019	12.11.2015 04554477	CECG a.s.	TP Insolvence, v.o.s.	Neuvedeno	4	5 880 000
4	04.08.2020	10.08.2018	INS 12453/2018	01.01.2001 25871587	VÍTKOVICE MECHANIKA a. s.	KONREO, v.o.s., Severin Vladimír	25 - 49 zaměstnanců	18	3 378 511
5	07.09.2020	13.02.2017	INS 17564/2016	31.08.2005 26869306	HOPR TRADE CZ, s.r.o.	Nejedlíková Gabriela, Hýsková Petra, VPI CZ, v.o.s.	25 - 49 zaměstnanců	11	1 200 000

Insolvenční řízení v České republice – konkurzy



Přehled počtu konkurzů právnických osob **podle insolvenčních správců** (z důvodu rozsahu je jmenovitě uvedeno pouze 30 správců s nejvyšším počtem řízení) za posledních 12 měsíců:

PČ	Název / jméno insolvenčního správce	Počet konkurzních řízení												Celkem	Podíl
		2019		2020											
		Listopad	Prosinec	Leden	Únor	Březen	Duben	Květen	Červen	Červenec	Srpen	Září	Říjen		
1	ALFA insolvenční v.o.s.	0	0	0	0	0	3	1	6	0	6	3	2	21	3,0%
2	Insolvenční servis v.o.s.	1	0	0	4	5	2	1	0	2	0	0	0	15	2,2%
3	Wildt & Biolek v.o.s.	1	0	0	0	3	4	1	5	1	0	0	0	15	2,2%
4	AS ZIZLAVSKY v.o.s.	1	0	0	0	2	0	0	0	9	0	2	0	14	2,0%
5	TP Insolvence, v.o.s.	0	0	1	1	1	0	0	3	3	0	2	1	12	1,7%
6	AAA INSOLVENCE OK v.o.s.	3	6	0	0	1	0	1	0	0	0	0	0	11	1,6%
7	Administrace insolvenčí CITY TOWER, v.o.s.	1	1	0	1	0	0	1	7	0	0	0	0	11	1,6%
8	Kotaba a spol.	1	0	1	6	2	0	0	0	0	0	0	0	10	1,4%
9	Brož Jaroslav	0	0	2	2	1	0	2	0	0	1	2	0	10	1,4%
10	AKKRM insolvence, v.o.s.	1	2	2	1	0	0	0	0	1	1	1	0	9	1,3%
11	Insolvenční kancelář Kaplan Mlnářik a spol.	0	0	0	2	1	0	3	3	0	0	0	0	9	1,3%
12	Hýsková Petra	0	0	1	1	0	0	1	1	3	1	1	0	9	1,3%
13	Forteslegal insolvence v.o.s.	0	1	1	0	2	0	3	0	0	0	0	0	7	1,0%
14	Insolvency Project v.o.s.	2	2	1	1	0	0	0	1	0	0	0	0	7	1,0%
15	JUVENTUS insolvenční v.o.s.	0	0	0	0	0	0	2	1	4	0	0	0	7	1,0%
16	AMBINS v.o.s.	2	0	0	0	0	0	1	1	0	2	0	0	6	0,9%
17	CURATORES v.o.s.	2	0	0	0	0	1	1	0	1	1	0	0	6	0,9%
18	VPI CZ, v.o.s.	2	0	0	1	1	0	0	0	0	1	1	0	6	0,9%
19	Langmeier & Co., insolvenční správci v.o.s.	0	1	0	0	0	2	0	0	2	0	1	0	6	0,9%
20	Kancelář správců v.o.s.	0	0	1	1	0	0	0	0	0	0	2	2	6	0,9%
21	G&V Administrators v.o.s.	0	0	0	0	0	3	0	2	1	0	0	0	6	0,9%
22	KONREO, v.o.s.	0	0	1	1	1	0	0	0	1	2	0	0	6	0,9%
23	Insolvenční agentura v.o.s.	2	0	0	0	1	0	0	0	0	0	1	2	6	0,9%
24	LIQUIDATORS v.o.s.	0	0	0	0	2	0	0	1	0	0	2	0	5	0,7%
25	Indra-Šebesta v.o.s.	2	0	0	0	0	0	1	0	0	0	0	2	5	0,7%
26	Smrčka a Kubálek v.o.s.	1	0	2	1	1	0	0	0	0	0	0	0	5	0,7%
27	Jánošík David	2	1	0	0	0	0	0	0	0	1	0	1	5	0,7%
28	AHF insolvence v.o.s.	0	0	0	0	0	0	0	2	1	0	2	0	5	0,7%
29	Javůrek & Materna v.o.s.	0	0	1	0	0	3	1	0	0	0	0	0	5	0,7%
30	Jinochová Matyášová Martina	1	0	0	0	0	1	0	1	0	0	0	1	4	0,6%
	Ostatní	48	30	33	26	40	29	40	42	48	34	43	28	441	63,9%
	Celkem	73	44	47	49	64	48	60	76	77	50	63	39	690	100,0%
	<i>Podíl</i>	<i>11%</i>	<i>6%</i>	<i>7%</i>	<i>7%</i>	<i>9%</i>	<i>7%</i>	<i>9%</i>	<i>11%</i>	<i>11%</i>	<i>7%</i>	<i>9%</i>	<i>6%</i>	<i>100%</i>	

V případě působení více správců v rámci jednoho konkurzu, byl takový konkurz přidán do statistiky víckrát.

Insolvenční řízení v České republice – konkurzy



Přehled počtu konkurzů právnických osob insolvenčních správců se zvláštním povolením za 12 měsíců:

PC	Název / jméno insolvenčního správce	Počet konkurzních řízení												Celkem	Podíl
		2019		2020											
		Listopad	Prosinec	Leden	Únor	Březen	Duben	Květen	Červen	Červenec	Srpen	Září	Říjen		
1	AS ZILAVSKÝ v.o.s.	1	0	0	0	2	0	0	0	9	0	2	0	14	10,0%
2	TP Insolvence, v.o.s.	0	0	1	1	1	0	0	3	3	0	2	1	12	8,6%
3	Kotaba a spol.	1	0	1	6	2	0	0	0	0	0	0	0	10	7,1%
4	Brož Jaroslav	0	0	2	2	1	0	2	0	0	1	2	0	10	7,1%
5	Hýsková Petra	0	0	1	1	0	0	1	1	3	1	1	0	9	6,4%
6	Langmeier & Co., insolvenční správci v.o.s.	0	1	0	0	0	2	0	0	2	0	1	0	6	4,3%
7	Insolvenční agentura v.o.s.	2	0	0	0	1	0	0	0	0	0	1	2	6	4,3%
8	VPI CZ, v.o.s.	2	0	0	1	1	0	0	0	0	1	1	0	6	4,3%
9	KONREO, v.o.s.	0	0	1	1	1	0	0	0	1	2	0	0	6	4,3%
10	Jánošík David	2	1	0	0	0	0	0	0	0	1	0	1	5	3,6%
11	Smrčka a Kubálek v.o.s.	1	0	2	1	1	0	0	0	0	0	0	0	5	3,6%
12	Zrůstek a partneři v.o.s.	0	1	0	0	0	0	0	2	1	0	0	0	4	2,9%
13	Jinochová Matyášová Martina	1	0	0	0	0	1	0	1	0	0	0	1	4	2,9%
14	Lužová Jiřina	1	0	0	0	2	0	0	0	0	0	1	0	4	2,9%
15	Martínková Kateřina	0	0	0	0	1	0	1	0	1	1	0	0	4	2,9%
16	KOPPA, v.o.s.	1	0	0	0	1	0	2	0	0	0	0	0	4	2,9%
17	Urbanová Daniela	0	0	1	0	1	0	0	0	1	0	0	0	3	2,1%
18	Hart & Partners, v.o.s.	0	1	0	0	0	0	0	0	1	0	1	0	3	2,1%
19	INSOL.UTION, v.o.s.	1	0	0	0	0	0	0	0	0	1	1	0	3	2,1%
20	Cíhelková Monika	0	0	0	1	0	0	0	0	1	1	0	0	3	2,1%
21	Fabian Pavel	0	0	0	0	0	0	0	1	1	0	0	0	2	1,4%
22	Novák Michal	0	0	0	0	1	0	0	0	0	1	0	0	2	1,4%
23	1. správcovská a konkurzní v.o.s.	0	0	1	0	1	0	0	0	0	0	0	0	2	1,4%
24	Šotek Ivo	0	1	0	0	0	0	0	0	0	0	0	1	2	1,4%
25	Vlašán Lukáš	0	0	1	0	0	1	0	0	0	0	0	0	2	1,4%
26	INSKOL v.o.s.	0	0	0	0	0	1	0	0	0	0	1	0	2	1,4%
27	Louda Lee	0	0	0	0	1	0	0	1	0	0	0	0	2	1,4%
28	Tetera a spol.	1	0	0	0	0	0	0	0	0	0	0	0	1	0,7%
29	Winkelhoferová Lenka	1	0	0	0	0	0	0	0	0	0	0	0	1	0,7%
30	AZAM - insolvence, v.o.s.	0	0	0	0	0	0	0	0	0	0	1	0	1	0,7%
31	Vandrovec David	0	0	0	0	0	0	0	0	0	1	0	0	1	0,7%
32	EF Insolvence v.o.s.	0	0	0	0	1	0	0	0	0	0	0	0	1	0,7%
Celkem		15	5	11	14	19	5	6	9	24	11	15	6	140	100,0%
<i>Podíl</i>		<i>11%</i>	<i>4%</i>	<i>8%</i>	<i>10%</i>	<i>14%</i>	<i>4%</i>	<i>4%</i>	<i>6%</i>	<i>17%</i>	<i>8%</i>	<i>11%</i>	<i>4%</i>	<i>100%</i>	

V případě působení více správců v rámci jednoho konkurzu, byl takový konkurz přidán do statistiky víckrát.

Insolvenční řízení v České republice – věřitelé dlužníků / právnických osob



Přehled 30 úpadců s nejvyšším počtem zahraničních věřitelů s přihlášenými pohledávkami:

PČ	Název úpadce	Počet zahraničních věřitelů													Celkem
		2019		2020											
		Listopad	Prosinec	Leden	Únor	Březen	Duben	Květen	Červen	Červenec	Srpen	Září	Říjen		
	CELKEM	67	42	51	44	28	20	40	35	72	37	42	20	498	
1	PAPCEL, a.s.	24	2	2	2	0	0	1	0	0	0	0	0	31	
2	O R S A T s.r.o.	0	0	0	1	0	0	0	0	14	3	5	0	23	
3	Thomas Cook s.r.o.	0	0	0	0	0	0	0	1	18	0	1	0	20	
4	SKD Bojkovice s.r.o.	1	5	10	0	0	0	0	0	0	0	0	0	16	
5	Mladá Fronta, a.s.	0	0	0	0	0	0	10	4	1	1	0	0	16	
6	MM+HU TRANSPED s.r.o.	11	4	1	0	0	0	0	0	0	0	0	0	16	
7	VÍTKOVICE HEAVY MACHINERY a.s.	0	0	0	0	0	1	7	1	1	2	0	0	12	
8	SALTEN s.r.o.	0	0	0	1	2	0	1	5	1	0	0	0	10	
9	FANS, a.s.	0	0	0	0	0	1	1	1	0	0	5	0	8	
10	Felix Steel a.s.	0	0	0	1	4	2	1	0	0	0	0	0	8	
11	LN GROUP s.r.o.	0	0	0	0	0	0	0	0	2	5	1	0	8	
12	Legios Loco a.s.	2	5	0	1	0	0	0	0	0	0	0	0	8	
13	UnderFactOry.cz, s.r.o.	0	0	2	5	0	0	0	0	0	0	0	0	7	
14	Exclusive Yachts s.r.o.	0	0	0	2	4	0	0	1	0	0	0	0	7	
15	AMATI - Denak, s.r.o.	0	0	4	1	0	2	0	0	0	0	0	0	7	
16	Baur Formschaumtechnik s.r.o.	0	0	0	1	0	0	4	1	1	0	0	0	7	
17	Slevoteka.cz s.r.o.	0	0	0	0	0	0	0	2	3	0	0	0	5	
18	MANIRA s.r.o.	0	2	0	1	2	0	0	0	0	0	0	0	5	
19	INOX, spol. s.r.o.	0	0	0	0	5	0	0	0	0	0	0	0	5	
20	ELKO TRADING, spol. s.r.o.	0	0	0	0	0	0	0	1	0	4	0	0	5	
21	NISAP CZ S.R.O.	0	5	0	0	0	0	0	0	0	0	0	0	5	
22	SKD Bojkovice, s.r.o.	0	0	0	3	1	1	0	0	0	0	0	0	5	
23	Yog s.r.o.	0	0	0	0	0	0	0	0	0	1	4	0	5	
24	MDV - IMPORT, s.r.o.	0	0	0	0	0	0	0	1	1	0	2	1	5	
25	Teren Operations Czech s.r.o.	0	0	0	4	0	0	0	0	0	0	0	0	4	
26	Tessitura Monti Cekia s.r.o.	0	0	0	0	0	0	0	1	3	0	0	0	4	
27	ZK - TERMOCHEM s.r.o.	0	0	0	0	0	0	2	0	0	0	1	1	4	
28	Hornet Sped s.r.o. v likvidaci	0	0	0	1	0	0	0	0	2	1	0	0	4	
29	G.A.M. HEAT spol. s.r.o.	4	0	0	0	0	0	0	0	0	0	0	0	4	
30	Benxy s.r.o.	0	1	0	0	0	1	0	0	0	0	2	0	4	

Statistika obsahuje přehled počtu pohledávek věřitelů v insolvenčních řízeních, která byla zahájena pouze v roce 2017, 2018, 2019 a 2020.

Insolvenční řízení v České republice – věřitelé dlužníků / právnických osob



Přehled přihlášených pohledávek bankovními věřiteli:

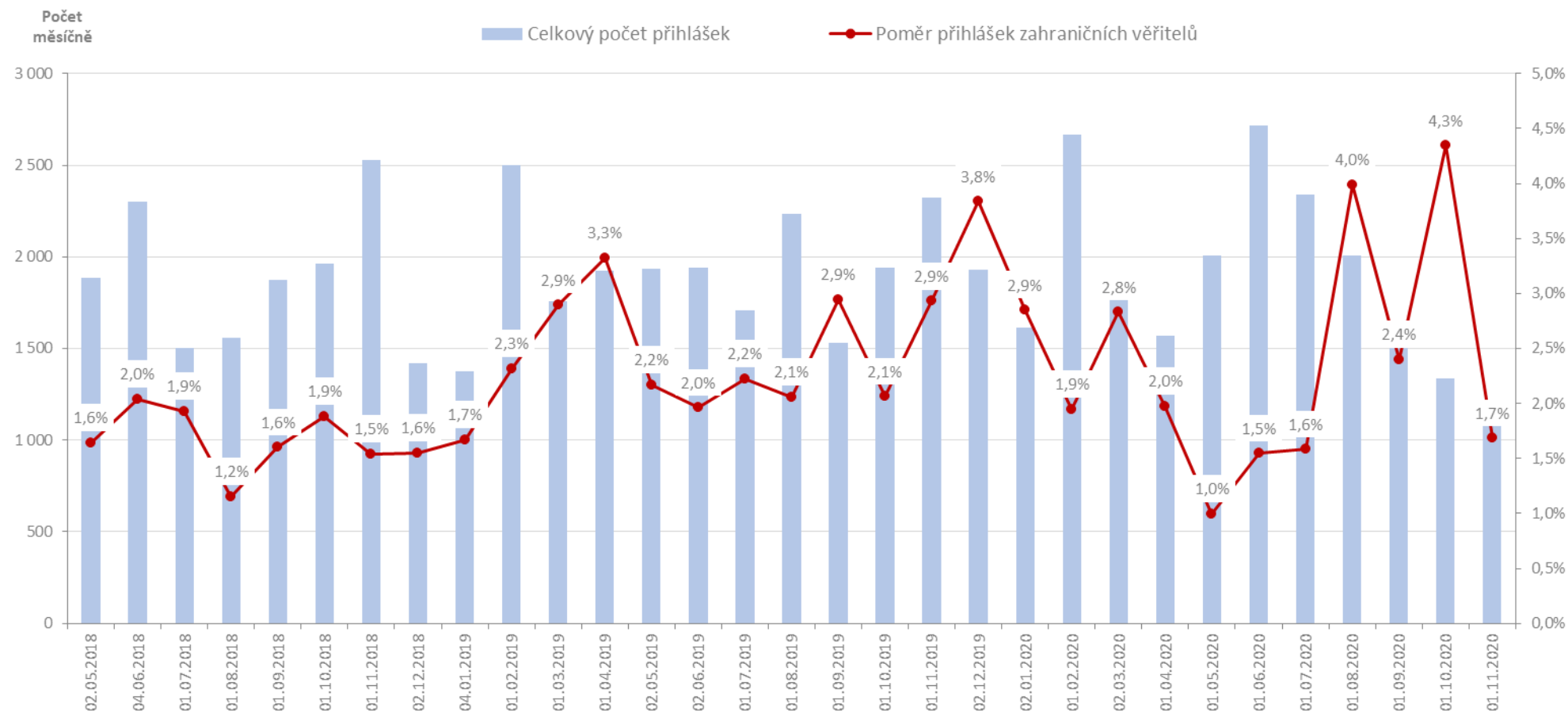
PČ	Název protistrany	Počet přihlášek pohledávek bankovních věřitelů													
		2019		2020											Celkem
		Listopad	Prosinec	Leden	Únor	Březen	Duben	Květen	Červen	Červenec	Srpen	Září	Říjen		
1	Komerční banka, a.s.	13	14	14	15	10	5	9	13	13	5	6	16	133	
2	Československá obchodní banka, a.s.	6	3	14	15	3	9	8	4	11	4	11	13	101	
3	Českomoravská záruční a rozvojová banka, a.s.	10	6	10	12	14	2	6	6	4	8	4	5	87	
4	Česká spořitelna, a.s.	3	5	6	6	7	10	14	8	9	4	6	8	86	
5	Raiffeisenbank a.s.	3	3	3	8	7	2	2	5	6	3	2	6	50	
6	MONETA Money Bank, a.s.	4	1	3	4	5	5	2	3	4	3	5	1	40	
7	UniCredit Bank Czech Republic and Slovakia, a.s.	4	3	3	1	0	2	4	1	3	2	2	2	27	
8	Oberbank AG	2	5	0	0	0	0	2	0	1	0	0	0	10	
9	TRINITY BANK a.s.	0	2	0	1	0	0	1	0	0	0	1	1	6	
10	Sberbank CZ, a.s.	0	0	0	2	0	0	0	0	1	1	0	2	6	
11	Fio banka, a.s.	2	0	0	1	0	1	0	1	0	0	0	1	6	
12	Expobank CZ a.s.	0	0	1	1	0	0	0	0	2	0	1	0	5	
13	Equa bank a.s.	1	1	0	0	0	0	0	1	0	0	0	1	4	
14	Deutsche Bank AG	0	0	0	0	0	0	0	0	3	0	0	0	3	
15	Česká exportní banka, a.s.	1	0	0	0	2	0	0	0	0	0	0	0	3	
16	Citibank Europe plc	2	0	0	0	0	0	0	0	0	0	0	0	2	
17	Waldviertler Sparkasse Bank AG	0	0	0	0	1	0	0	0	1	0	0	0	2	
18	Ferratum Bank p.l.c.	0	1	0	0	0	1	0	0	0	0	0	0	2	
19	COMMERZBANK AG	1	0	0	0	0	0	0	0	0	0	0	0	1	
20	Volksbank Raiffeisenbank Nordoberpfalz eG	0	0	0	0	0	1	0	0	0	0	0	0	1	
21	Poštová banka, a.s.	1	0	0	0	0	0	0	0	0	0	0	0	1	
22	Hypoteční banka, a. s.	0	0	0	0	0	0	0	0	1	0	0	0	1	
23	Celkový součet	53	44	54	66	49	38	48	42	59	30	38	56	577	

Statistika obsahuje přehled počtu pohledávek věřitelů v insolvenčních řízeních, která byla zahájena pouze v roce 2017, 2018, 2019 a 2020.

Insolvenční řízení v České republice – věřitelé dlužníků / právnických osob



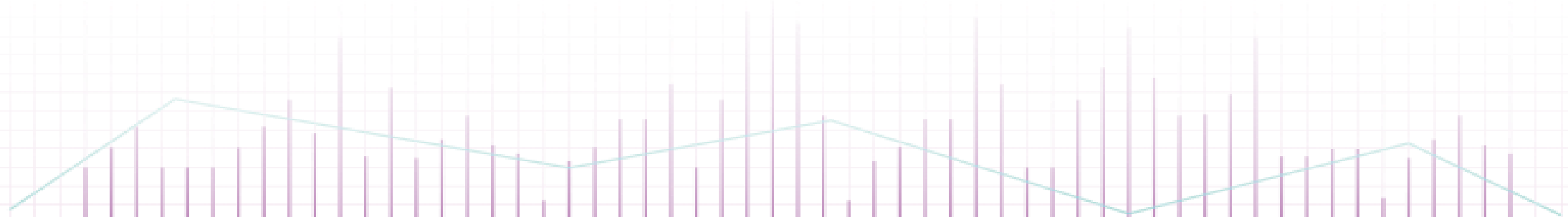
Graf vývoje poměru přihlášených pohledávek zahraničních věřitelů ke všem přihláškám od 2.5.2018:



Statistika obsahuje přehled počtu pohledávek věřitelů v insolvenčních řízeních, která byla zahájena pouze v roce 2017, 2018, 2019 a 2020.



Úpadky právnických osob - Slovensko



Konkurzy a restrukturalizace na Slovensku - souhrn



Konkurzy v aktuálním měsíci:

35 zahájených konkurzních řízení

14 zastavených konkurzních řízení

17 prohlášených konkurzů

19 zrušených konkurzů

Restrukturalizace v aktuálním měsíci:

žádné zahájené restrukturalizační řízení

žádné zastavené restrukturalizační řízení

2 povolené restrukturalizace

8 ukončených restrukturalizací

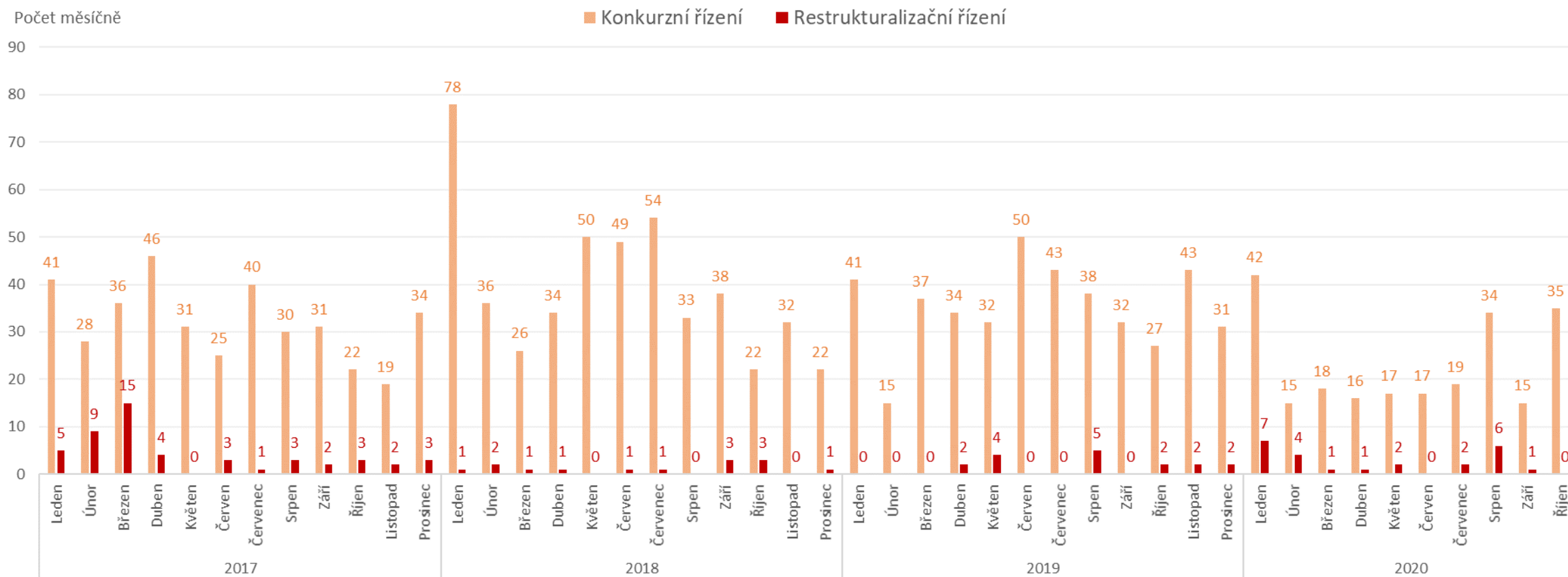
Počet podle typu události za posledních 12 měsíců:

Typ události	Období zahájení řízení	2019		2020										Celkem
		Listopad	Prosinec	Leden	Únor	Březen	Duben	Květen	Červen	Červenec	Srpen	Září	Říjen	
Zahájená konkurzní řízení	v období od 1.1.2017	43	31	42	15	18	16	17	17	19	34	15	35	302
Zastavená konkurzní řízení	včetně řízení před 01.01.2017	18	12	14	17	15	18	11	6	13	11	15	14	164
Přerušená konkurzní řízení	včetně řízení před 01.01.2017			2	2			1		2		1	1	9
Prohlášené konkurzy	včetně řízení před 01.01.2017	31	19	17	13	18	10	15	9	13	11	7	17	180
Zrušené konkurzy	včetně řízení před 01.01.2017	18	13	16	17	13	9	12	15	12	22	24	19	190
Zahájená restrukturalizační řízení	v období od 1.1.2017	2	2	7	4	1	1	2		2	6	1		28
Zastavená restrukturalizační řízení	včetně řízení před 01.01.2017													0
Povolené restrukturalizace	včetně řízení před 01.01.2017	1	3	3	4	3	1	1	2	2	1	3	2	26
Ukončené restrukturalizace	včetně řízení před 01.01.2017	2			1	1	1		3	3	2	1	8	22

Konkurzy a restrukturalizace na Slovensku – zahájená řízení



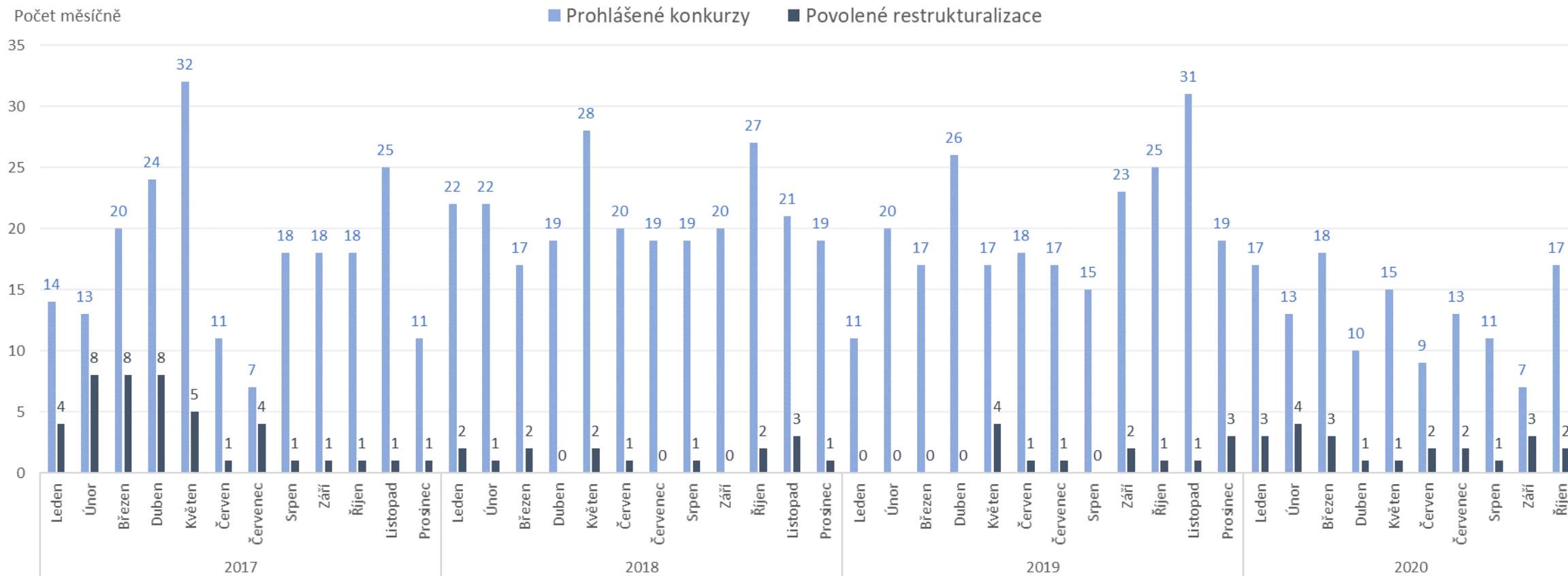
Počet zahájených konkurzních a restrukturalizačních řízení po měsících od 1. 1. 2017:



Konkurzy a restrukturalizace na Slovensku – konkurzy a restrukturalizace



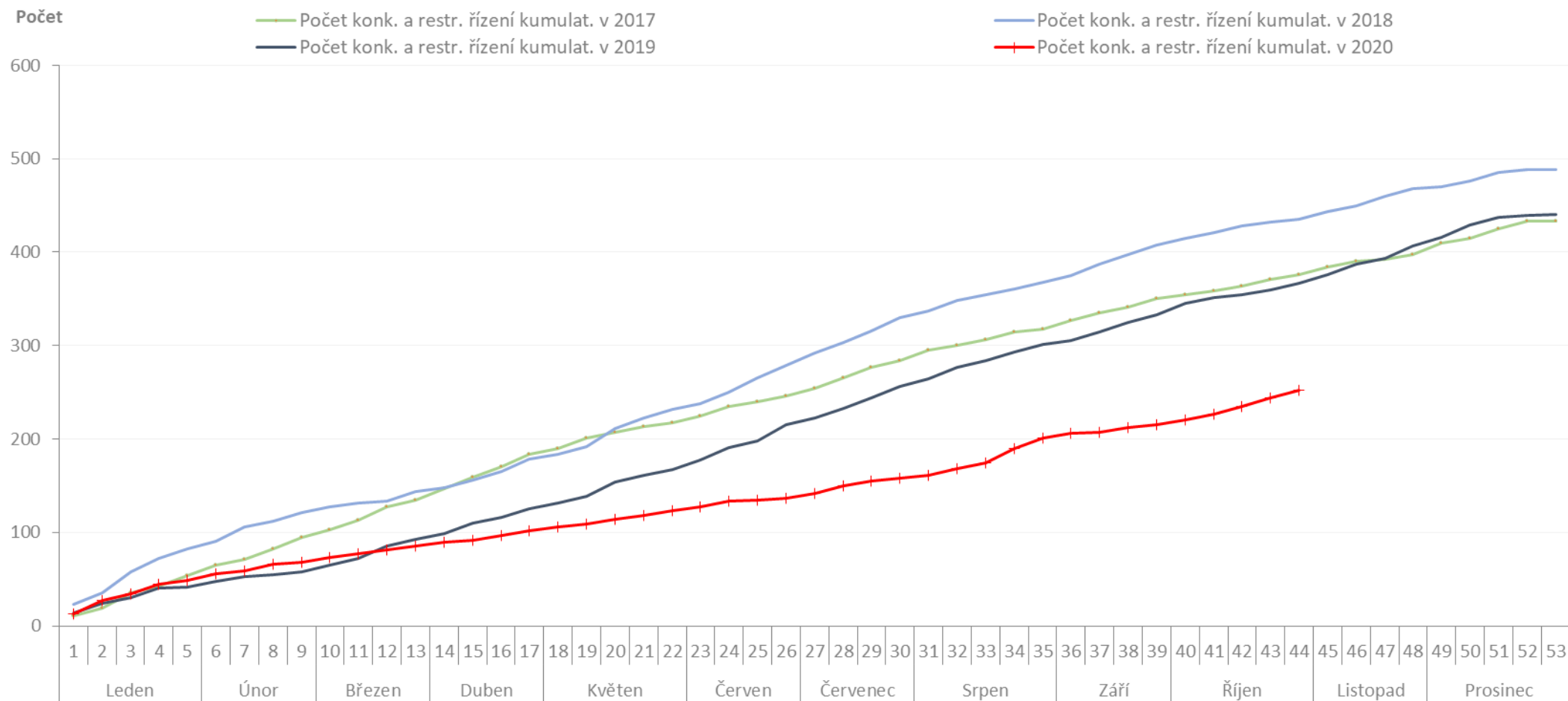
Počet prohlášených konkurzů a povolených restrukturalizací právnických osob po měsících od 1. 1. 2017:



Konkurzy a restrukturalizace na Slovensku – zahájená řízení



Kumulativní vývoj počtu konkurzních a restrukturalizačních řízení v letech 2017, 2018, 2019 a 2020:



Statistika obsahuje počet řízení v daném měsíci, bez ohledu na jejich pozdější zamítnutí.

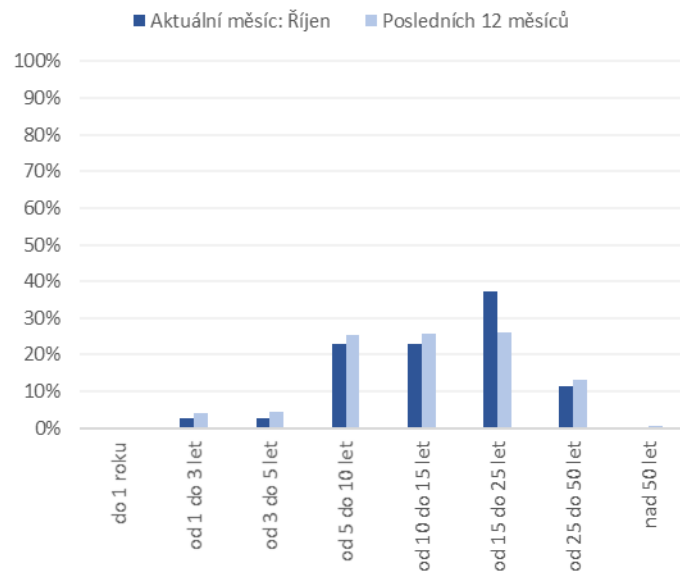
Konkurzy a restrukturalizace na Slovensku – zahájená řízení (v aktuálním měsíci)



Stáří úpadců (v letech):

15 až 25 let

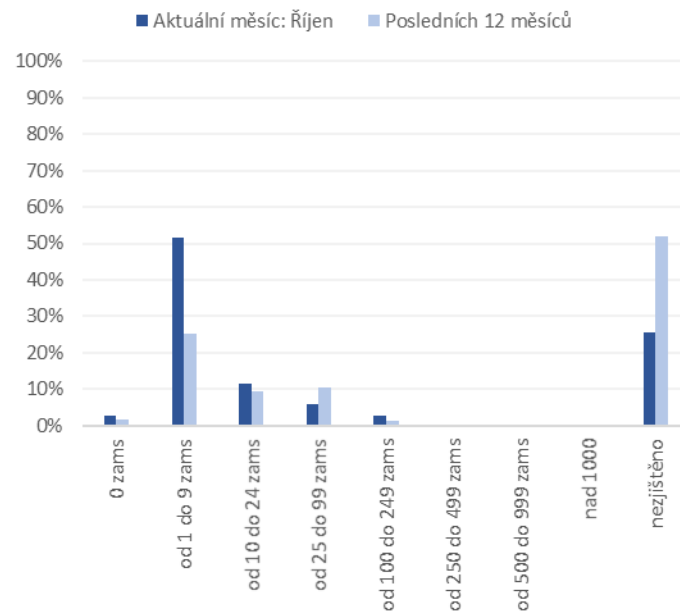
Nejvíce řízení bylo zahájeno ve firmách existujících 15 až 25 let.



Počet zaměstnanců:

1 až 10 zaměstnanců

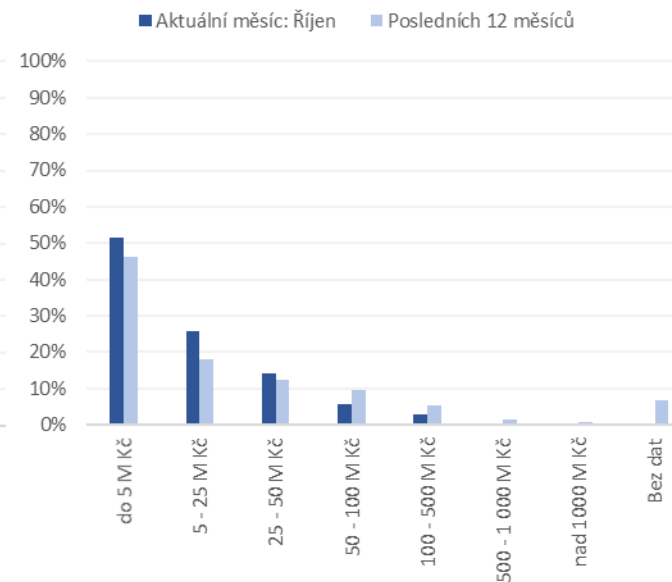
Nejvíce řízení bylo zahájeno ve firmách v kategorii od 1 do 10 zaměstnanců



Bilanční suma úpadců:

do 5 mil. Kč

Nejvíce řízení bylo zahájeno ve firmách s bilanční sumou do 5 mil. Kč.

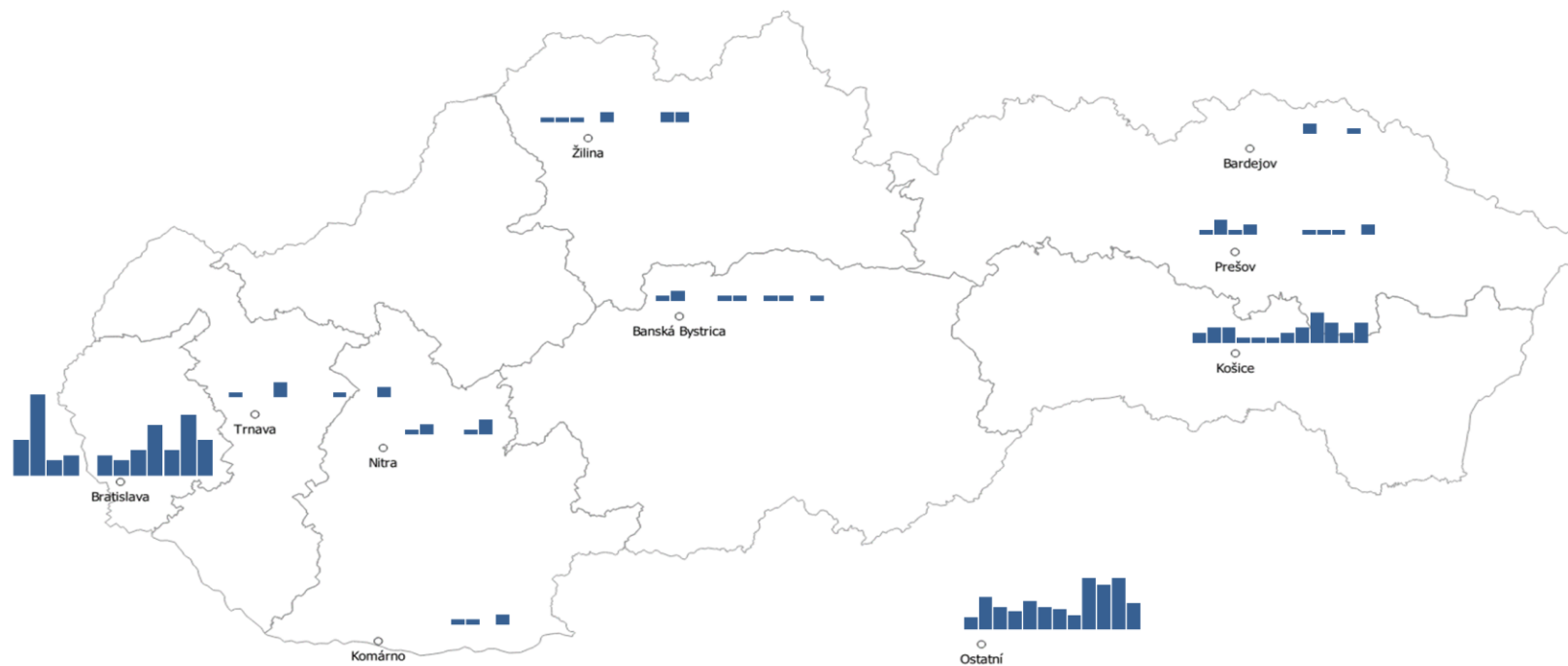


Konkurzy a restrukturalizace na Slovensku – zahájená řízení



Počet zahájených konkurzních a restrukturalizačních řízení podle sídla úpadce (za posledních 12 měsíců):

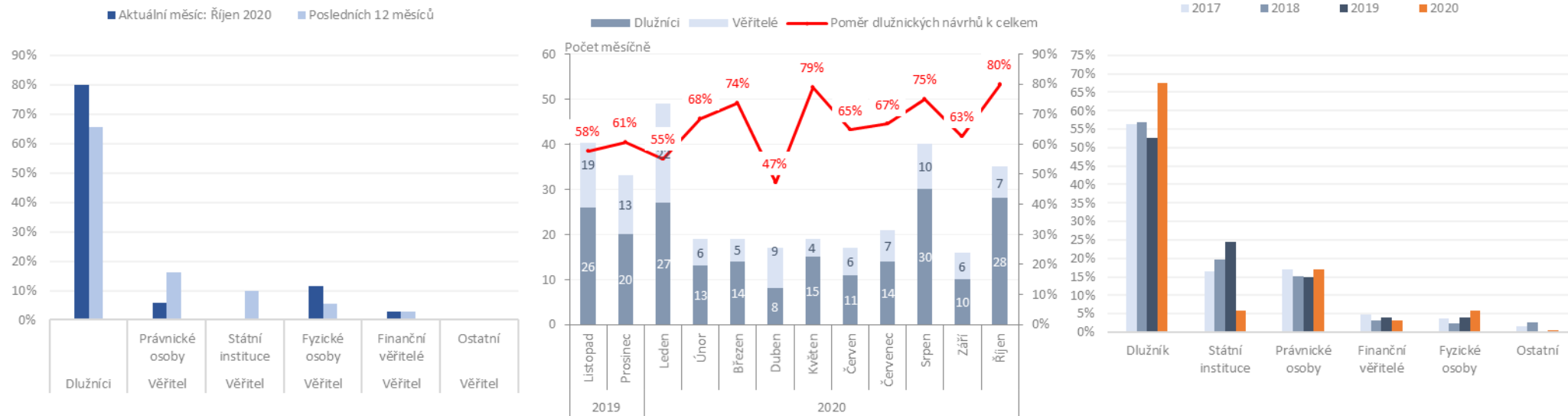
Sídlo úpadce	Celkem	Podíl
Bratislava	76	23%
Košice	32	10%
Prešov	12	4%
Žilina	9	3%
Banská Bystrica	8	2%
Trnava	7	2%
Nitra	7	2%
Trenčín	6	2%
Ostatní	173	52%
Celkem	330	100%





Konkurzy a restructuralizace na Slovensku – zahájená řízení

Poměr zahájených konkurzních a restructuralizačních řízení podle typu navrhovatele v **aktuálním měsíci** a za **posledních 12 měsíců**:



Konkurzy a restrukturalizace na Slovensku – zahájená řízení



Přehled zahájených řízení právnických osob v aktuálním měsíci:

Konkurzní řízení:

Restrukturalizační řízení: (bez výskytu)

Pč	Datum události	Spisová značka	IČ	Název	Správce
1	01.10.2020	28K/3/2020	44525346	UNI - MONT, montážne práce s. r. o.	neueden
2	13.10.2020	30K/7/2020	00155161	Východoslovenské hydínárske závody Košice v likvidácii	neueden
3	09.10.2020	27K/32/2020	00893773	ROCK FM RADIO, a.s. v likvidácii	neueden
4	22.10.2020	32K/8/2020	31699189	AGRARKO, spol. s r. o. v likvidácii	neueden
5	22.10.2020	28K/4/2020	45384797	ZEDER PLUS, s.r.o. v likvidácii	Bódi Ladislav, Ing.
6	22.10.2020	33K/17/2020	48138495	Reklamné Predmety, s. r. o. v likvidácii	neueden
7	07.10.2020	2K/14/2020	31709401	Štrkopiesky Batizovce, s.r.o.	I&R KONKURZY A REŠTRUKTURALIZÁCIE,k.s.
8	07.10.2020	36K/6/2020	36551724	PEEM Slovakia, s.r.o.	Zselinszky Ladislav, Mgr.
9	14.10.2020	38K/14/2020	34152253	SPOLAGRO, s.r.o.	neueden
10	14.10.2020	26K/12/2020	36181218	KOREKO PLUS, s.r.o.	Lukáč František, JUDr.
11	14.10.2020	9K/6/2020	50063774	Saja Cargo s.r.o.	I&R KONKURZY A REŠTRUKTURALIZÁCIE,k.s.
12	27.10.2020	2K/9/2020	36244970	West restaurant, s.r.o.	neueden
13	27.10.2020	5K/9/2020	35723092	MAŠA International s.r.o.	neueden
14	27.10.2020	31K/14/2020	44236310	HEMO MEDIKA SERVICES s.r.o.	neueden
15	21.10.2020	27K/27/2020	35801719	SLOVRAEL, s.r.o.	Kubicová Viera, JUDr.
16	21.10.2020	2K/16/2020	45432244	CONTY, s.r.o.	Vargová Veronika, Mgr.
17	21.10.2020	27K/33/2020	46771506	Flaircom SK, s. r. o.	Mišík Michal, JUDr.
18	28.10.2020	30K/5/2020	44592108	IGAL s.r.o.v likvidácii	neueden
19	28.10.2020	27K/35/2020	35816759	PRIMA - FO s.r.o.	neueden
20	28.10.2020	27K/29/2020	35910925	AGRISLOV, s.r.o.	neueden
21	23.10.2020	4K/9/2020	35828064	Ružinovský podnik verejno - prospešných služieb, a.s.	neueden
22	03.10.2020	33K/15/2020	35897279	Creditor GAMA, s.r.o.	Konkurzná a Reštrukturalizačná, v. o. s.
23	03.10.2020	33K/14/2020	46627618	ANTURIA, s. r. o.	Muroňová Petra, Mgr.
24	31.10.2020	23K/4/2020	35965487	GLOBALE INVEST s.r.o.	neueden
25	31.10.2020	10K/2/2020	36790699	SF TRANS Slovensko, s.r.o.	neueden
26	10.10.2020	25K/6/2020	36230791	SF Soepenber, s.r.o.	neueden
27	10.10.2020	1K/14/2020	36504025	CESTOVNÁ KANCELÁRIA TANČIN, s.r.o.	RK Správca, k. s.
28	10.10.2020	40K/5/2020	47003022	DUNAJINTERTRANS s. r. o.	Štrbáňová Katarína, Ing.
29	15.10.2020	31K/13/2020	36577057	S.P.Q.R. s.r.o.	Pirč Ján, Doc. JUDr., CSc.
30	15.10.2020	31K/4/2020	45642214	T.O.P. SK s.r.o.	Valent Jaromír, JUDr.
31	15.10.2020	2K/15/2020	46039252	MAGURA GFK s.r.o.	neueden
32	20.10.2020	7K/2/2020	46848771	MŠ - SK, s.r.o.	I&R KONKURZY A REŠTRUKTURALIZÁCIE,k.s.
33	17.10.2020	32R/1/2020	47076186	APM Automotive Protection M, s. r. o.	Voleková Michaela, JUDr.
34	08.10.2020	29K/4/2020	47471999	ALFA BUILD s.r.o.	Zdychavský Miroslav, Mgr. Ing.
35	24.10.2020	27K/34/2020	51284065	Best MORNING s.r.o.	neueden

Konkurzy a restrukturalizace na Slovensku – konkurzy a restrukturalizace



Přehled prohlášených konkurzů a povolených restrukturalizací právnických osob v **aktuálním měsíci**:

Prohlášené konkurzy:

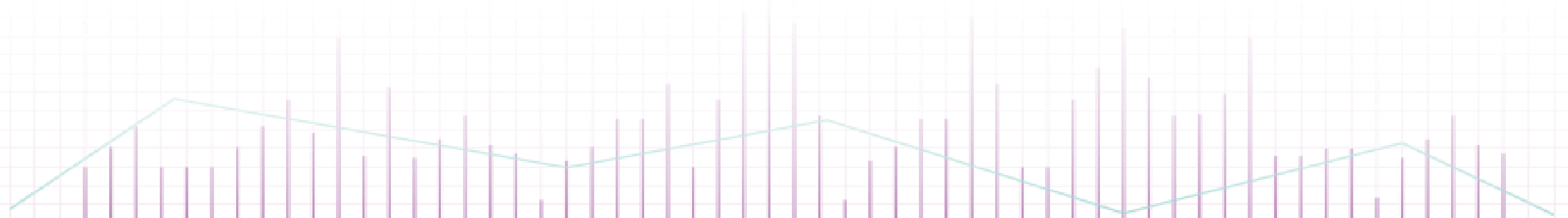
Pč	Datum události	Spisová značka	IČ	Název	Správce
1	02.10.2020	8K/24/2018	35801255	ECO-PROGRAM, s.r.o.	Mihálik Michal, Mgr.
2	07.10.2020	27K/1/2020	46765743	ADALIA-SK s. r. o	Kubicová Viera, JUDr.
3	07.10.2020	27K/28/2020	50014609	T Fuel Co., s. r. o.	P-V, k.s.
4	08.10.2020	9K/4/2020	47420022	esp dk, s. r. o.	I&R KONKURZY A REŠTRUKTURALIZÁCIE, k.s.
5	10.10.2020	1K/10/2020	46863117	Emergency Service s.r.o.	Bartoš Peter, JUDr.
6	15.10.2020	32K/12/2020	51245817	TAWAN Slovakia s.r.o.	Dedák Štefan, JUDr.
7	15.10.2020	27K/9/2020	45372039	STAVEBNINY MAXI, s. r. o. v likvidácii	Lenková Jana, Mgr.
8	15.10.2020	27K/10/2020	50047400	DESTRA SK s. r. o.	Pospíšil & Partners, k. s.
9	17.10.2020	32R/1/2020	47076186	APM Automotive Protection M, s. r. o.	Voleková Michaela, JUDr.
10	20.10.2020	8K/8/2020	46656642	Start Services s.r.o.	Pospíšil & Partners, k. s.
11	21.10.2020	2K/11/2020	36445037	MAGURA, s.r.o. Vyšné Ružbachy	Oravec Stanislav, JUDr.
12	21.10.2020	4K/8/2020	36632911	VIKTOR Group a.s.	Rybár Juraj, JUDr.
13	24.10.2020	9K/6/2020	50063774	Saja Cargo s.r.o.	I&R KONKURZY A REŠTRUKTURALIZÁCIE, k.s.
14	28.10.2020	38K/13/2020	50469029	shoozers EU s. r. o.	Zajac Peter, JUDr.
15	29.10.2020	2K/7/2020	36047872	Crystal, s.r.o. „v likvidácii“	Tökölyová Majerová Zdenka, JUDr.
16	30.10.2020	27K/7/2019	47185724	Retail Projects s.r.o.	Vrábel Peter, JUDr.
17	31.10.2020	9K/3/2020	47561424	L.A. Crash, s. r. o.	Končok Erik, JUDr.

Povolené restrukturalizace:

Pč	Datum události	Spisová značka	IČ	Název	Správce	Vlastní kapitál (v Kč)
1	06.10.2020	4R/2/2020	36050709	CARBON a.s.	Bofoš Matúš, JUDr.	-33 933
2	07.10.2020	5R/2/2020	36650021	MWS Casting s.r.o.	Klačanová Martina, Mgr.	148 740



Objednání, o nás a omezení





Máte zájem o detailní analýzy z Insolvenčního rejstříku a Registra úpadcov?

Surveillance každý měsíc zveřejňuje podrobné přehledy o nových insolvenčních řízeních, které sestavuje z údajů českého Insolvenčního rejstříku a slovenského Registra úpadcov a které doplňuje o informace z dalších veřejně dostupných databází a zdrojů.

Pokud máte zájem o další detailní analýzy dat z uvedených rejstříků, kontaktujte nás.

O nás



Surveillance je specializovaná forenzní agentura zaměřená na vyšetřování sofistikované finanční kriminality páchané managementem a zaměstnanci v segmentu privátních společností a veřejné správy. Surveillance je jediná společnost svého druhu v České a Slovenské republice, jež se specializuje výhradně na vyšetřování a prevenci závažných manažerských podvodů a tzv. kriminalitu bílých límečků.

Jsme forenzní specialisté s desítkami let zkušeností v oblasti vyšetřování finanční kriminality. Jsme členy respektovaných organizací Association of Certified Fraud Examiners (Asociace certifikovaných vyšetřovatelů podvodů), INSOL Europe, Council of International Investigators a Českého institutu interních auditorů.

Naše služby:

- Forenzní vyšetřování
- Forenzní podpora během insolvenčního řízení
- Prověřování firem a jednotlivců
- Zajišťování a analýza elektronických důkazů
- Vizualizace podnikových dat
- Forenzní due diligence v M&A
- Podpora advokátních kanceláří ve sporech

Česká republika:

Surveillance, s.r.o.

Opletalova 55, 110 00 Praha 1 –
Nové Město

IČO: 28253418

IČ DPH: CZ28253418

www.surveillance.com



Omezení



Informace uvedené v této zprávě jsou založeny výhradně na výsledcích vyhledávání veřejných informací, které jsme učinili v on-line zdrojích dostupných v České a Slovenské republice. Předpokládali jsme, že tato data a informace jsou přesné, správné a pravdivé a nejsou zavádějící. Nebyli jsme povinni ověřit a ani jsme neověřovali platnost, pravost a integritu těchto dat.

Přestože jsme se pokusili získat co nejaktuálnější a nejúplnější informace, nemáme možnost ani prostředky pro testování přesnosti, úplnosti a pravdivosti informací získaných z veřejných zdrojů. Zdroje informací, které používáme, mohou samy čerpat nebo využívat zprostředkované informace, a nemusejí být proto aktuální a mohou samy spoléhat na informace třetích stran. Neneseme proto žádnou odpovědnost a neručíme za přesnost a úplnost žádné z informací z veřejných zdrojů.

Informace uvedené v této zprávě byly shromážděny na základě prohledávání on-line veřejných zdrojů dostupných v České a Slovenské republice. Přestože informace získané z těchto zdrojů bývají považovány za pravdivé, nemůžeme garantovat jejich věrohodnost.

Neneseme proto žádnou odpovědnost za pravdivost a úplnost informací získaných z těchto zdrojů. Přestože informace získané z těchto zdrojů bývají všeobecně považovány za přesné, nemůžeme garantovat jejich důvěryhodnost. Taktéž nemůžeme ovlivnit periodicitu, s jakou poskytovatelé údajů aktualizují své záznamy, a proto si uvědomujeme omezenou aktuálnost a důvěryhodnost těchto informací.

Informace jsou získávány z mnoha databází, evidenčních systémů a dalších zdrojů, nad kterými nemáme žádnou kontrolu. Jedná se tak o potenciálně nespolehlivé a nepřesné elektronické zdroje. V těchto případech nemůžeme absolutně ručit za přesnost, úplnost, aktuálnost nebo dostupnost uvedených záznamů ani za vhodnost jednotlivých informací pro uživatele těchto záznamů a údajů.

Údaje v této zprávě jsou poskytovány s vědomím toho, že uživatel se na ně nebude spoléhat jako na jediný možný zdroj informací pro své rozhodování nebo pro zaujetí stanoviska k dalším záležitostem. Tam, kde je to nevyhnutelné, by měl uživatel zvážit potvrzení informací z této zprávy i z dalších dostupných zdrojů.

Zdroje dat:

Česká republika:
Insolvenční rejstřík: <https://isir.justice.cz>
Administrativní registr ekonomických subjektů:
<http://www.info.mfcr.cz/ares/>

Slovensko:
Register úpadcov: <https://ru.justice.sk>
Register účtovných závierok:
<http://www.registeruz.sk>
Obchodný register: <http://www.orsr.sk/>



Surveillance, s.r.o.

Opletalova 55, 110 00 Praha 1 – Nové Město

info@surveillance.com | www.surveillance.com

© 2020