

12/2020

Úpadky právnických osob
v České a Slovenské republice

OBDOBÍ:

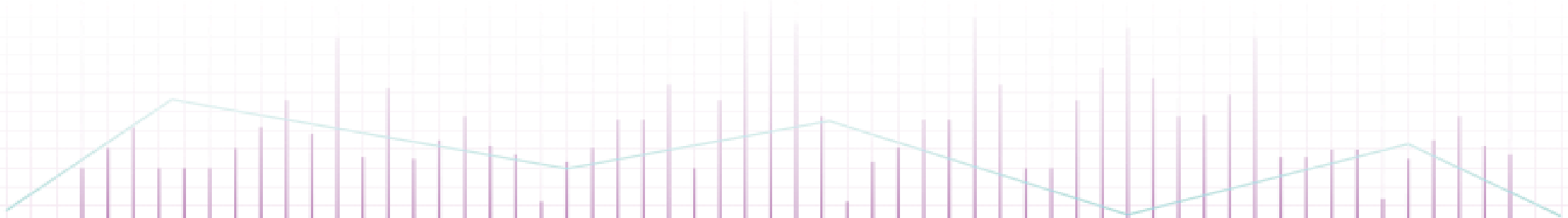
od 1. 1. 2017 do 31. 12. 2020

K DATU:

31. 12. 2020



Shrnutí



SHRNUTÍ: Úpadky právnických osob v České a Slovenské republice



Česká republika

- V prosinci 2020 bylo podáno 120 insolvenčních návrhů, tj. o 22 více než v listopadu 2020 (98 návrhů).
- V prosinci 2020 bylo prohlášeno 38 konkurzů právnických osob, tj. o 7 méně než v listopadu 2020 (45 konkurzů).
- V prosinci 2020 byly povolené 2 reorganizace (Františkovy Lázně SAVOY a.s. a SUMTEX CZ s.r.o.).
- V prosinci 2020 nebyla žádná reorganizace přeměněna v konkurz.
- V prosinci 2020 bylo nově vyhlášených 13 moratorií a prodloužených 8 moratorií.
- V prosinci 2020 byl úpadek řešen formou konkurzu nejčastěji ve firmách existujících 5 až 10 let, které zaměstnávaly méně než 10 pracovníků.
- Základní kapitál 92 % úpadců, kteří skončili v prosinci 2020 v konkurzu, nepřevyšoval 1 mil. Kč.
- V prosinci 2020 spadalo 8 konkurzních řízení právnických osob pod insolvenční správce se zvláštním povolením. Mezi insolvenčními správci se zvláštním povolením dominuje AS ZIZLAVSKY v.o.s. s 11,3 % konkurzních řízení právnických osob za posledních 12 měsíců (celkem 15 řízení).

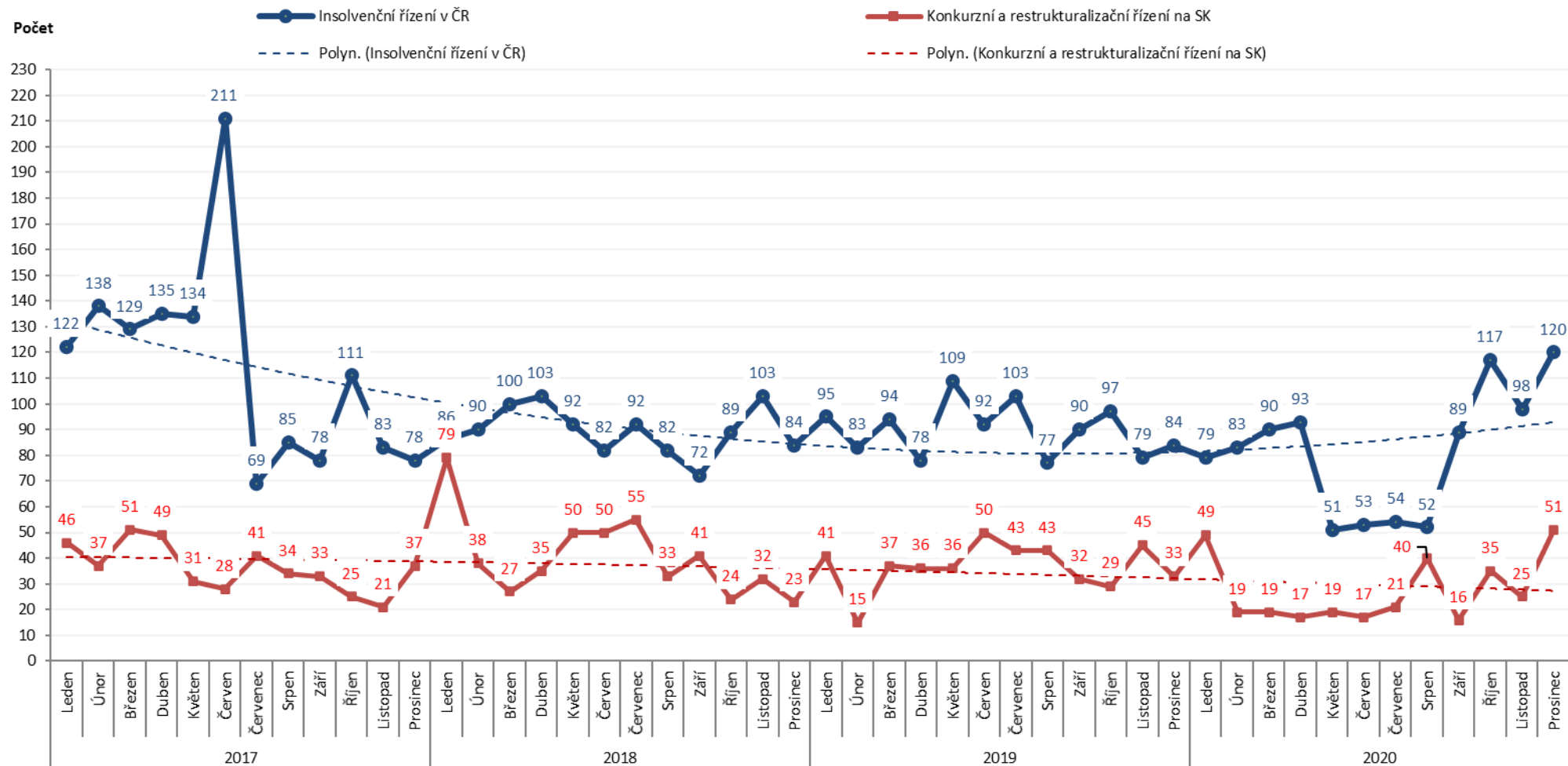
Slovensko

- V prosinci 2020 bylo zahájených 50 konkurzních řízení, tj. o 25 více než v listopadu 2020 (25 řízení).
- V prosinci 2020 bylo prohlášeno 18 konkurzů, tj. o 2 více než v listopadu 2020 (16 konkurzů).
- V prosinci 2020 nebyla povolena žádná restrukturalizace.
- V prosinci 2020 bylo zahájeno 1 restrukturalizační řízení (AG PLAY, s.r.o.).
- Nejvíce řízení v prosinci 2020 bylo zahájeno ve firmách existujících od 10 do 15 let, s počtem zaměstnanců do 10 pracovníků, s bilanční sumou do 5 mil. Kč.
- Nejvíce zahájených konkurzních a restrukturalizačních řízení za posledních 12 měsíců bylo v právnických osobách se sídlem v Bratislavě (23 %) a v Košicích (9 %).
- Celkem 43,1 % návrhů na konkurz nebo restrukturalizaci podali v prosinci 2020 dlužníci, 56,9 % návrhů podali věřitelé - 17,6 % právnické osoby, 31,3 % státní instituce, 3,9 % fyzické osoby a 1,9 % finanční instituce.

SHRNUTÍ: Insolvenční řízení v České a Slovenské republice



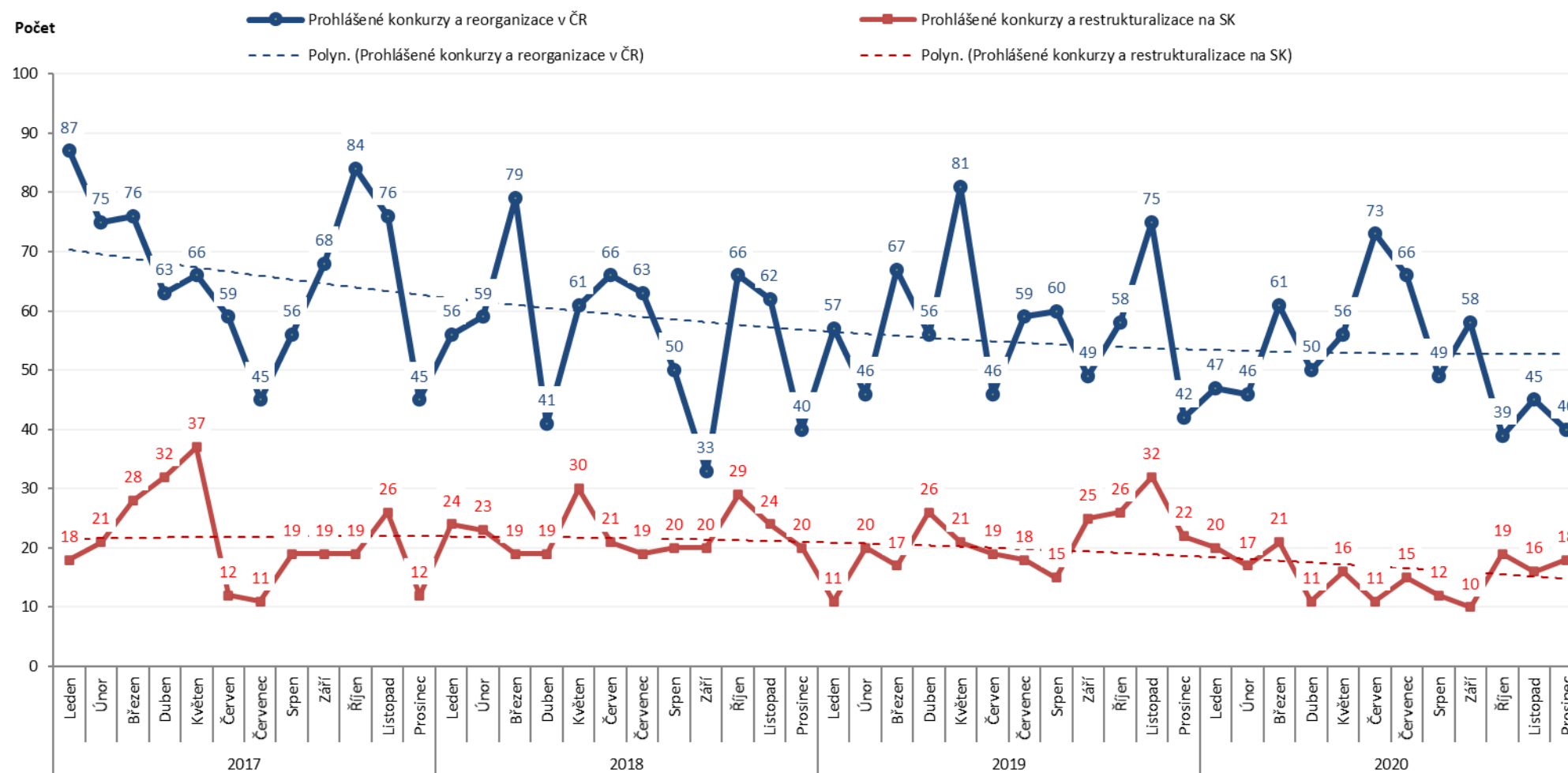
Počet insolvenčních řízení v České republice a konkurzních a restructuralizačních řízení na Slovensku od 1.1.2017:



SHRNUTÍ: Konkurzy a reorganizace v České a Slovenské republice



Počet prohlášených konkurzů a reorganizací v České republice a počet prohlášených konkurzů a povolených restrukturalizací na Slovensku od 1.1.2017:



SHRNUTÍ: Insolvence právnických osob v České republice v prosinci 2020



120

insolvenčních návrhů

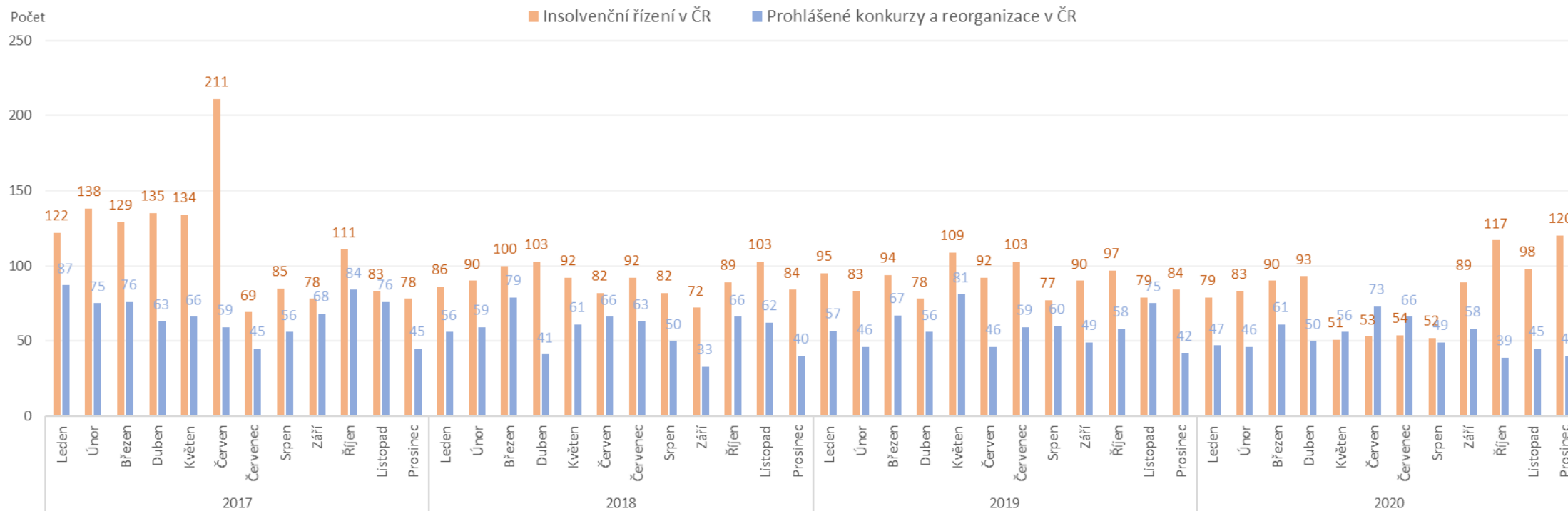
38

konkurzů

2

reorganizace

Počet podaných insolvenčních návrhů, prohlášených konkurzů a zahájených reorganizací od 1.1.2017:



SHRNUTÍ: Insolvence právnických osob na Slovensku v prosinci 2020



50

zahájených konkurzních řízení

1

zahájené restructurační řízení

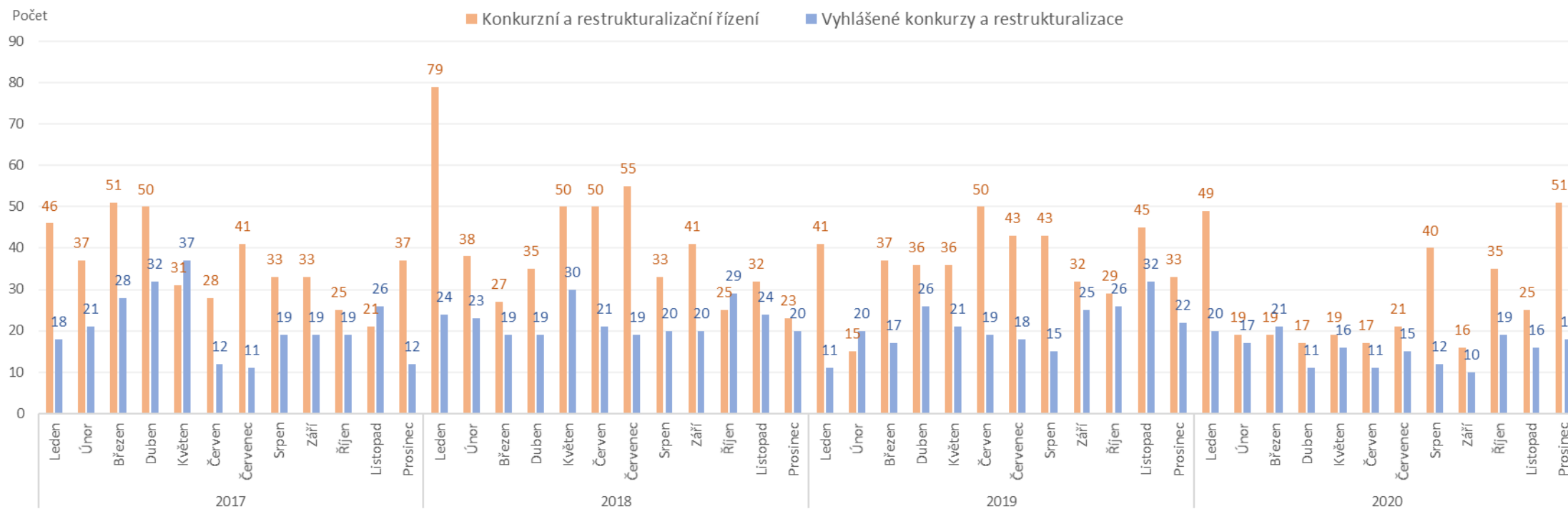
18

prohlášených konkurzů

0

povolených restructurizací

Počet zahájených konkurzních a restructuračních řízení a prohlášených konkurzů od 1.1.2017:



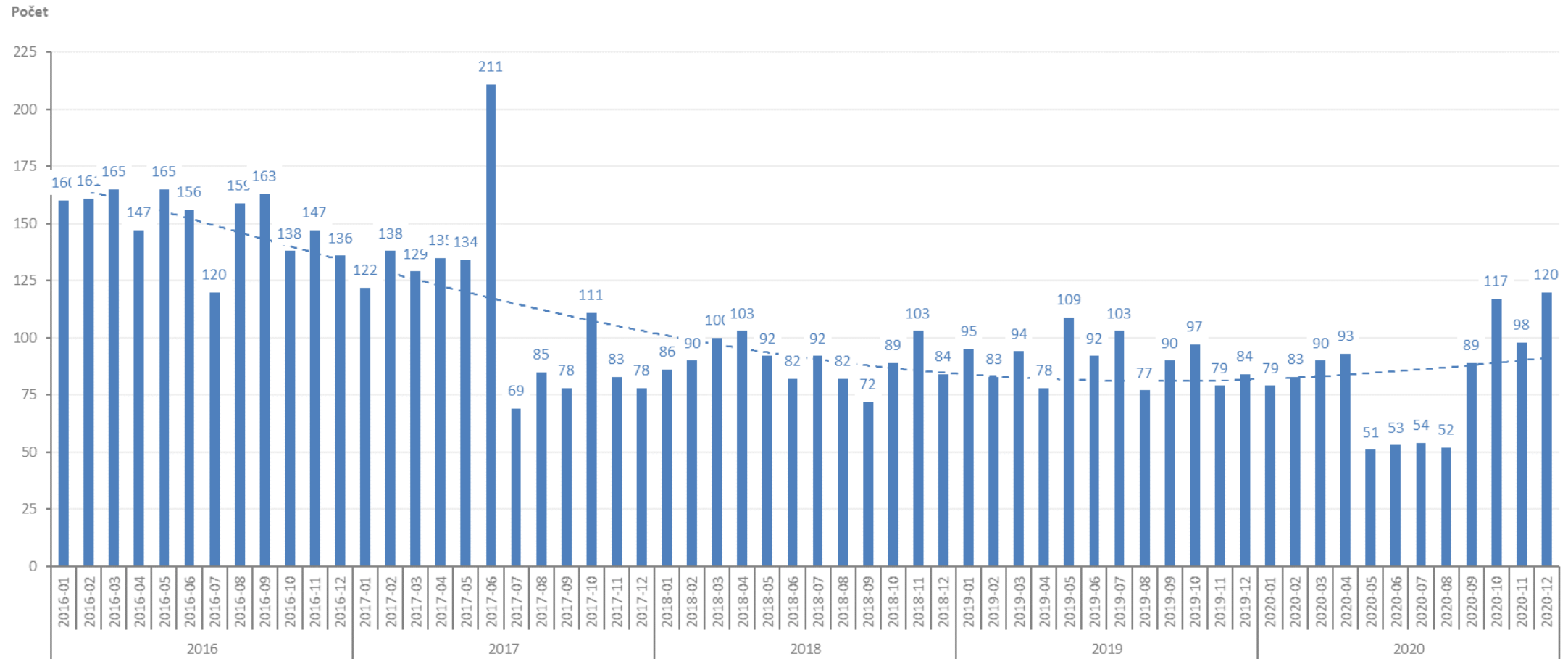


Úpadky právnických osob - Česká republika

Insolvenční řízení v České republice – insolvenční návrhy



Počet podaných insolvenčních návrhů v jednotlivých měsících od 1.1.2016:

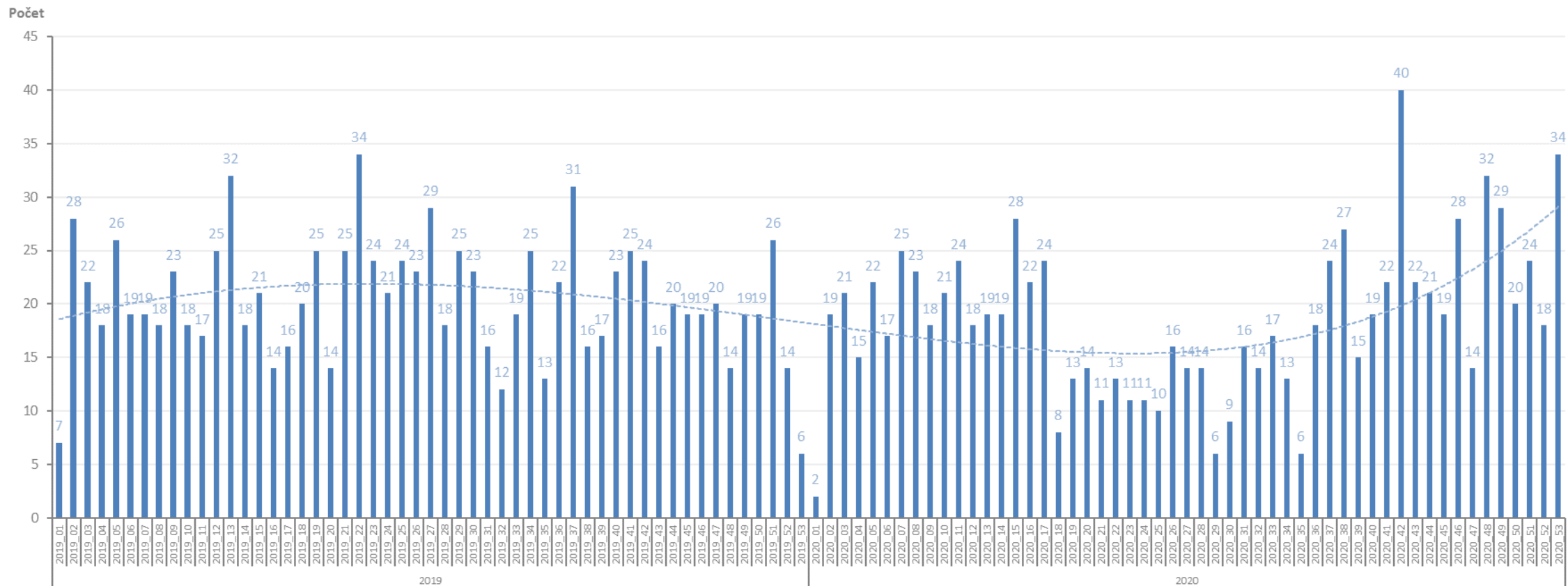


Statistika obsahuje počet podaných insolvenčních návrhů (podle data události „Vyhláška o zahájení insolvenčního řízení“), bez ohledu na jejich pozdější zamítnutí.

Insolvenční řízení v České republice – insolvenční návrhy



Počet podaných insolvenčních návrhů v jednotlivých týdnech od 1.1.2019:

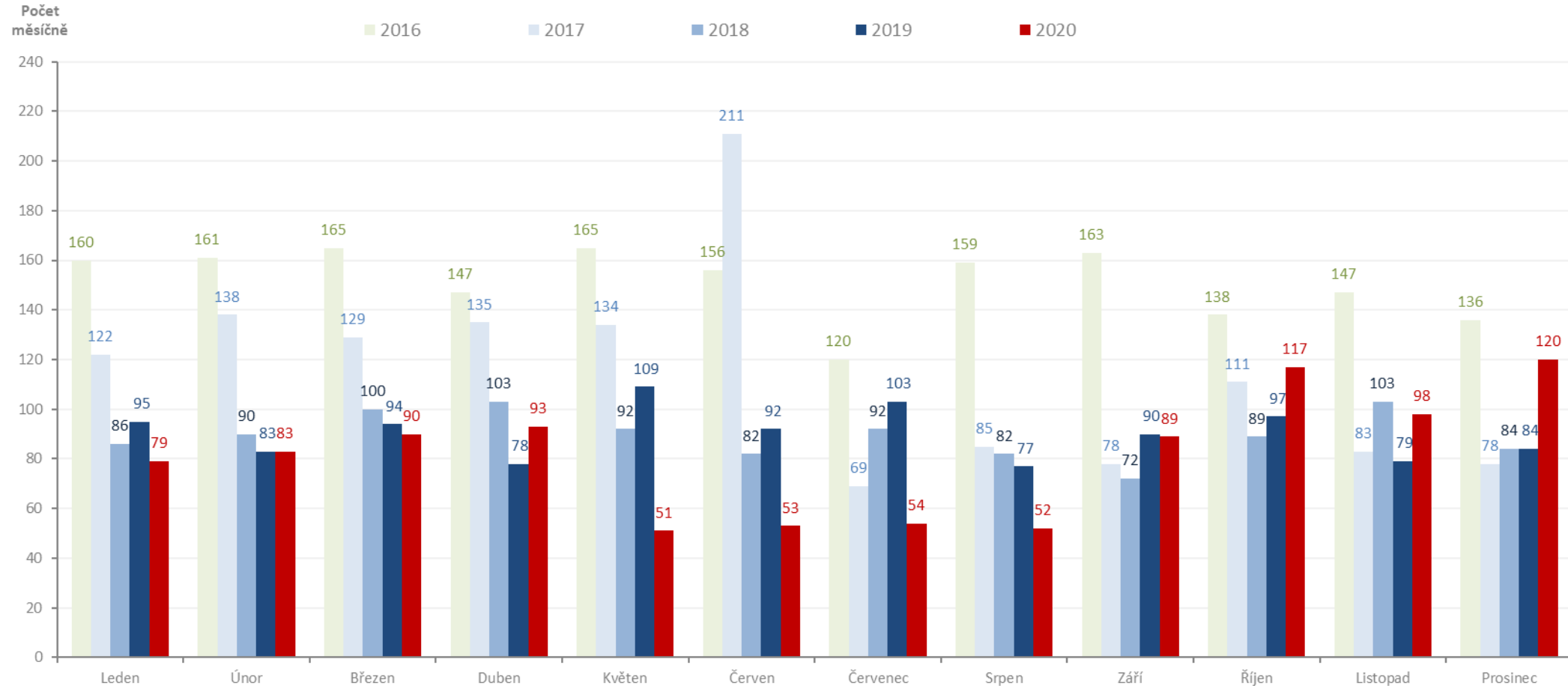


Statistika obsahuje počet podaných insolvenčních návrhů (podle data události „Vyhláška o zahájení insolvenčního řízení“), bez ohledu na jejich pozdější zamítnutí.

Insolvenční řízení v České republice – insolvenční návrhy



Měsíční porovnání počtu podaných insolvenčních návrhů v letech 2016 až 2020:



Statistika obsahuje počet podaných insolvenčních návrhů (podle data události „Vyhláška o zahájení insolvenčního řízení“), bez ohledu na jejich pozdější zamítnutí.

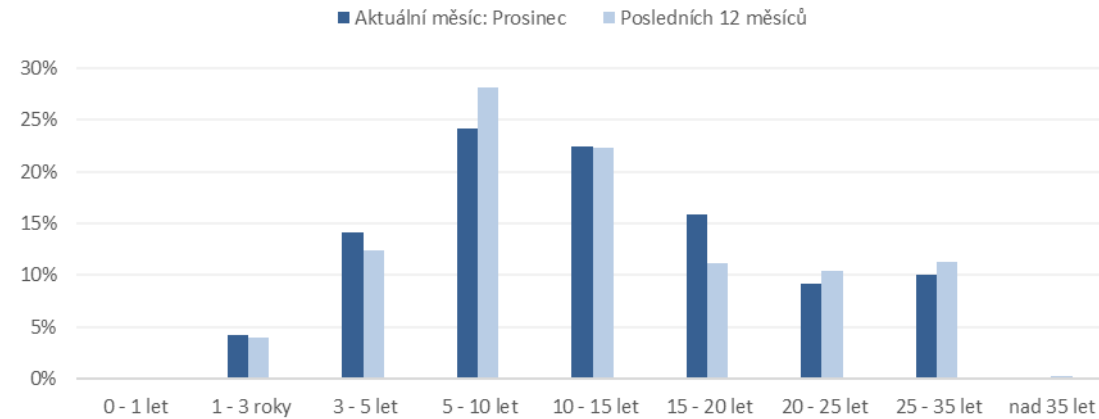
Insolvenční řízení v České republice – insolvenční návrhy



Počet podaných insolvenčních návrhů **podle stáří úpadců** (v letech) v aktuálním měsíci:

5 až 10 let

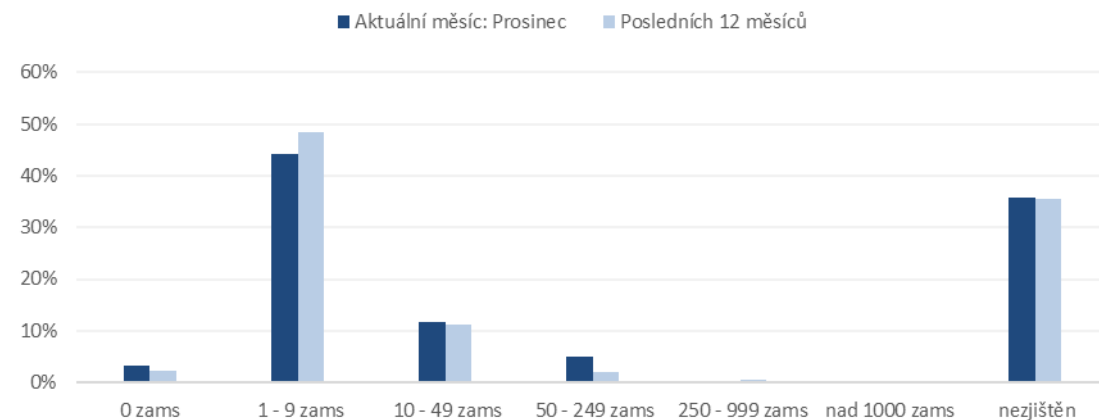
Nejvíce insolvenčních návrhů bylo podáno na firmy existující 5 až 10 let.



Počet podaných insolvenčních návrhů **podle počtu zaměstnanců úpadců** v aktuálním měsíci:

Do 10 zaměstnanců

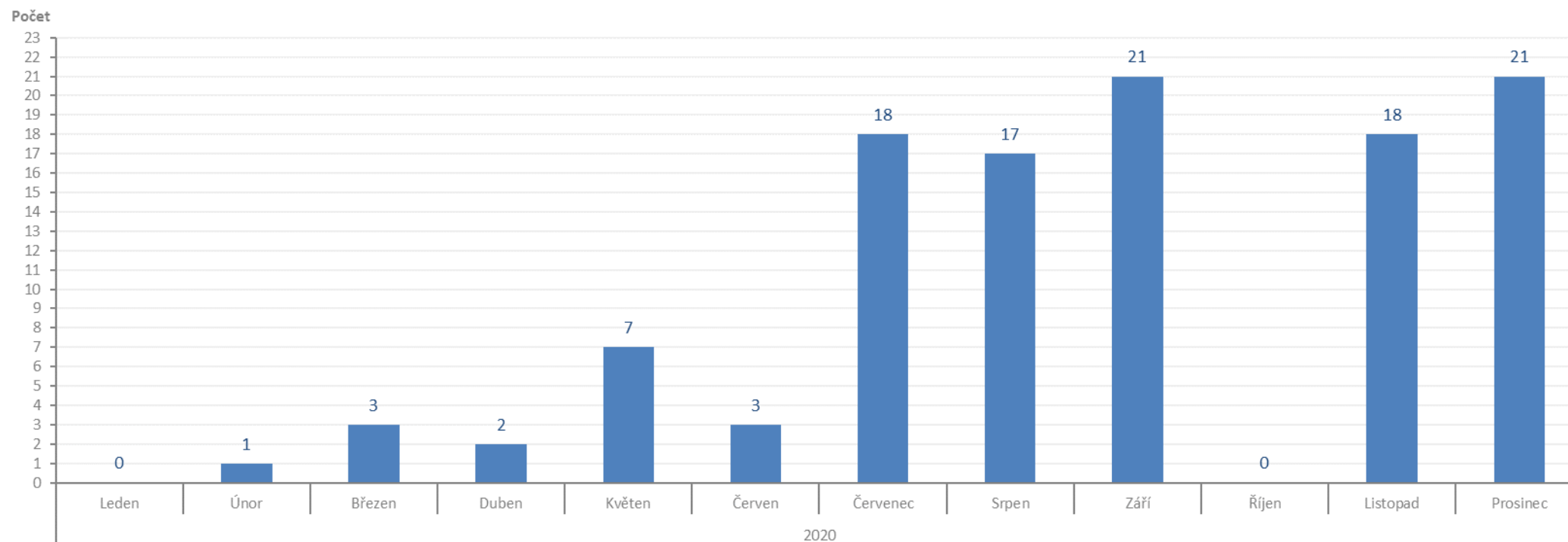
Nejvíce insolvenčních návrhů bylo podáno na firmy s méně než 10-ti zaměstnanci.



Insolvenční řízení v České republice – moratoria



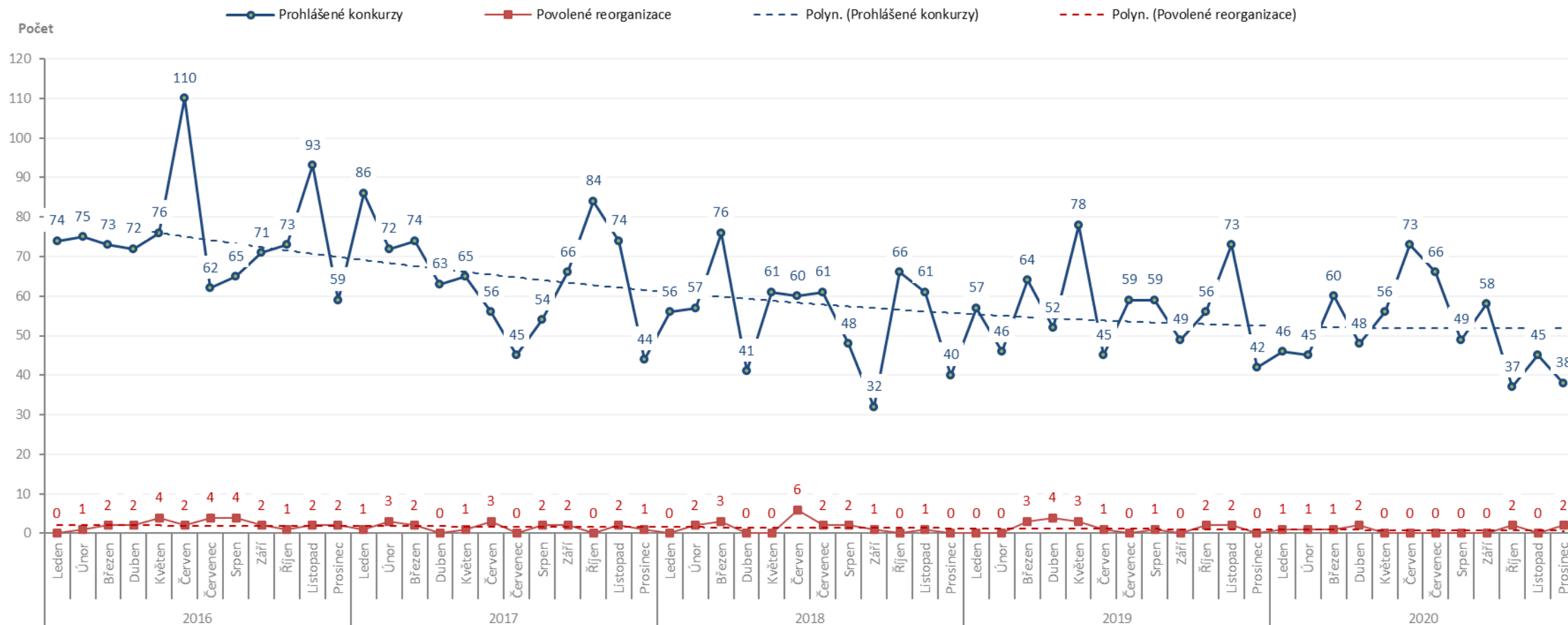
Počet moratorií v jednotlivých měsících od 1.1.2020:



Insolvenční řízení v České republice – konkurzy a reorganizace



Měsíční vývoj počtu konkurzů a reorganizací od 1.1.2016:

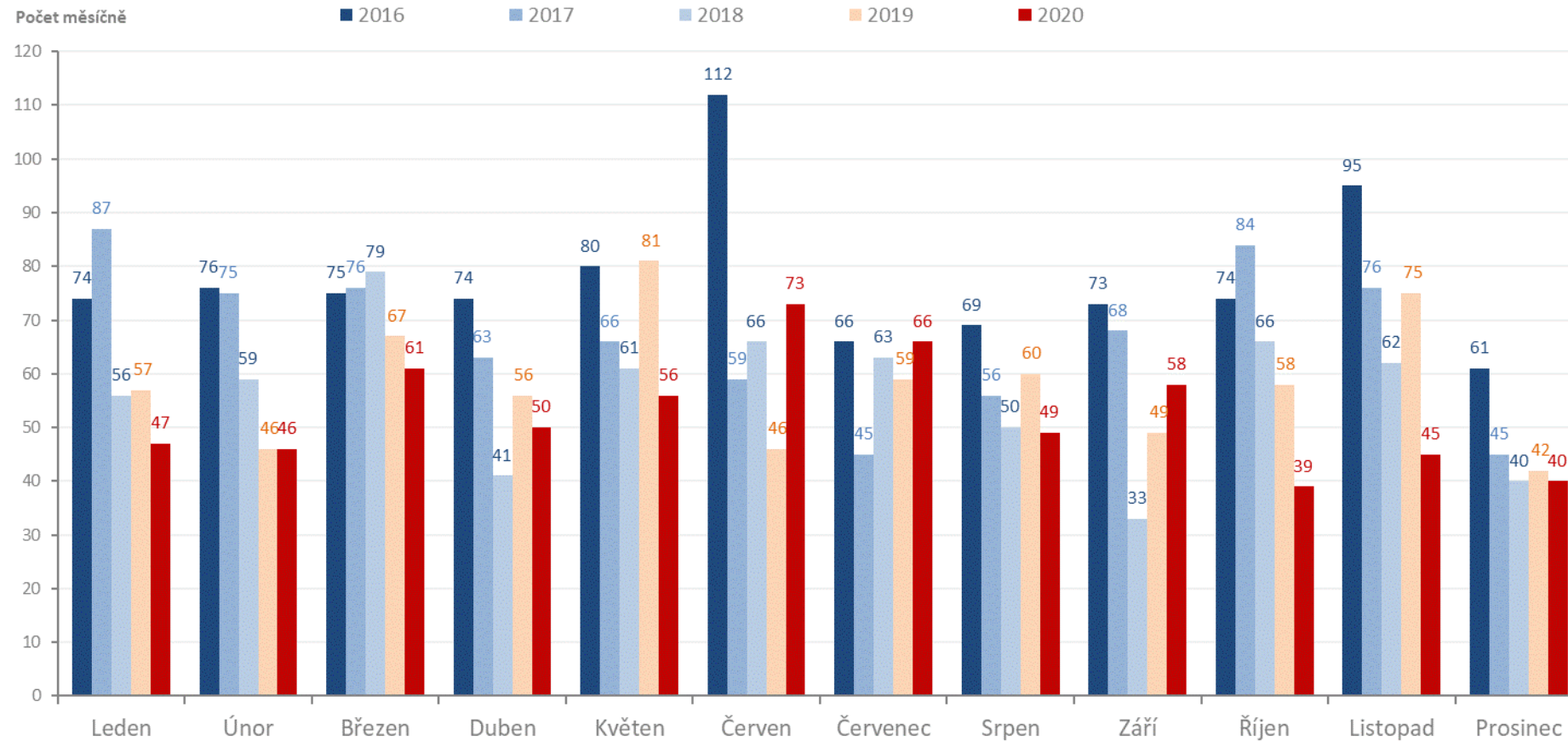


Statistika obsahuje počet prohlášených konkurzů a reorganizací v daném měsíci, bez ohledu na jejich pozdější zamítnutí.

Insolvenční řízení v České republice – konkurzy a reorganizace



Měsíční počty konkurzů a reorganizací v letech 2016 až 2020:



Statistika obsahuje počet prohlášených konkurzů a reorganizací v daném měsíci, bez ohledu na jejich pozdější zamítnutí.

Insolvenční řízení v České republice – konkurzy a reorganizace



Měsíční vývoj počtu konkurzů a reorganizací od 1.1.2016:

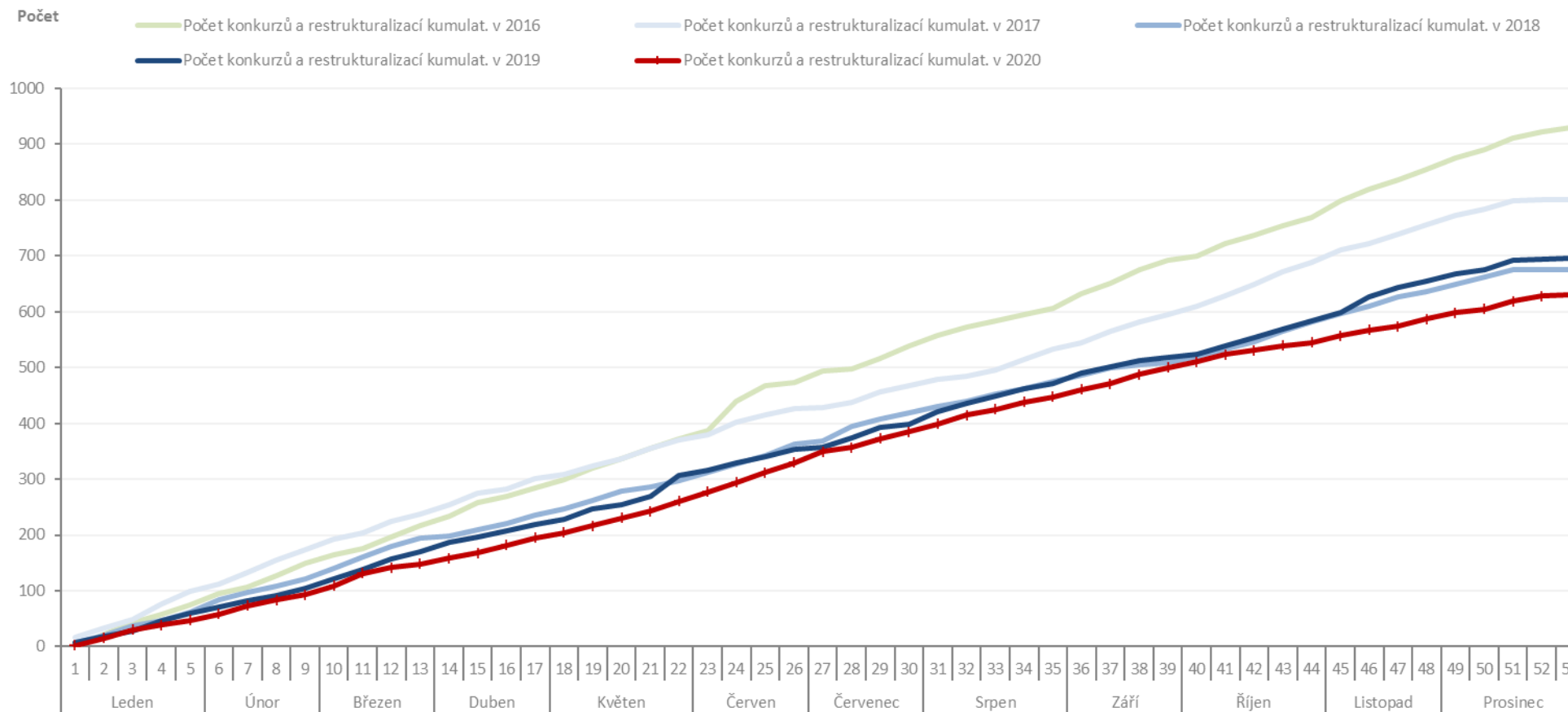
Počet	Konkurzy - měsíčně						Reorganizace - měsíčně						Reorganizace a konkurzy
	2016	2017	2018	2019	2020	Celkem	2016	2017	2018	2019	2020	Celkem	Celkem
Leden	74	86	56	57	46	319		1			1	2	321
Únor	75	72	57	46	45	295	1	3	2		1	7	302
Březen	73	74	76	64	60	347	2	2	3	3	1	11	358
Duben	72	63	41	52	48	276	2			4	2	8	284
Květen	76	65	61	78	56	336	4	1		3		8	344
Červen	110	56	60	45	73	344	2	3	6	1		12	356
Červenec	62	45	61	59	66	293	4		2			6	299
Srpen	65	54	48	59	49	275	4	2	2	1		9	284
Září	71	66	32	49	58	276	2	2	1			5	281
Říjen	73	84	66	56	37	316	1			2	2	5	321
Listopad	93	74	61	73	45	346	2	2	1	2		7	353
Prosinec	59	44	40	42	38	223	2	1			2	5	228
Celkem	903	783	659	680	621	3 646	26	17	17	16	9	85	3 731

Statistika obsahuje počet prohlášených konkurzů a reorganizací v daném měsíci, bez ohledu na jejich pozdější zamítnutí.

Insolvenční řízení v České republice – konkurzy a reorganizace



Kumulativní vývoj počtu konkurzů a reorganizací v letech 2016 až 2020:



Statistika obsahuje počet prohlášených konkurzů v daném měsíci, bez ohledu na jejich pozdější zamítnutí.

Insolvenční řízení v České republice – konkurzy (počet konkurzů v aktuálním měsíci)



Stáří úpadců (v letech):

5 až 10 let

Nejvíce konkurzů proběhlo ve firmách existujících 5 až 10 let.

Počet zaměstnanců:

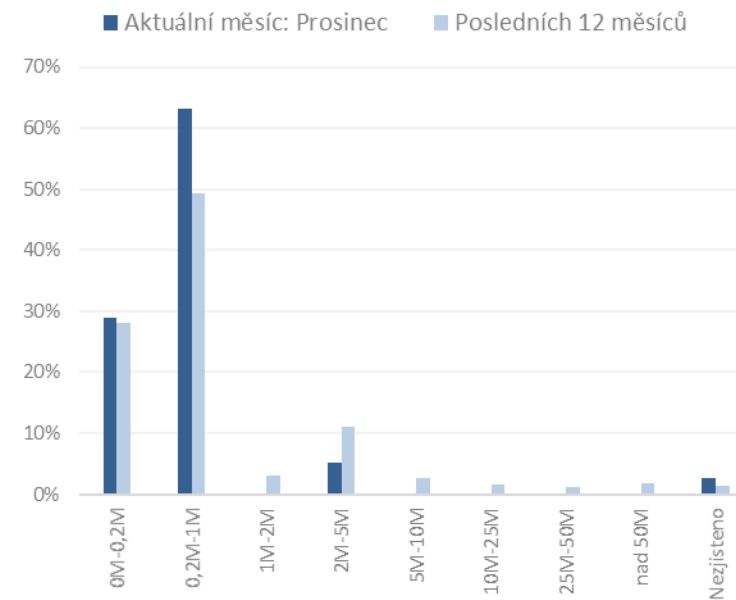
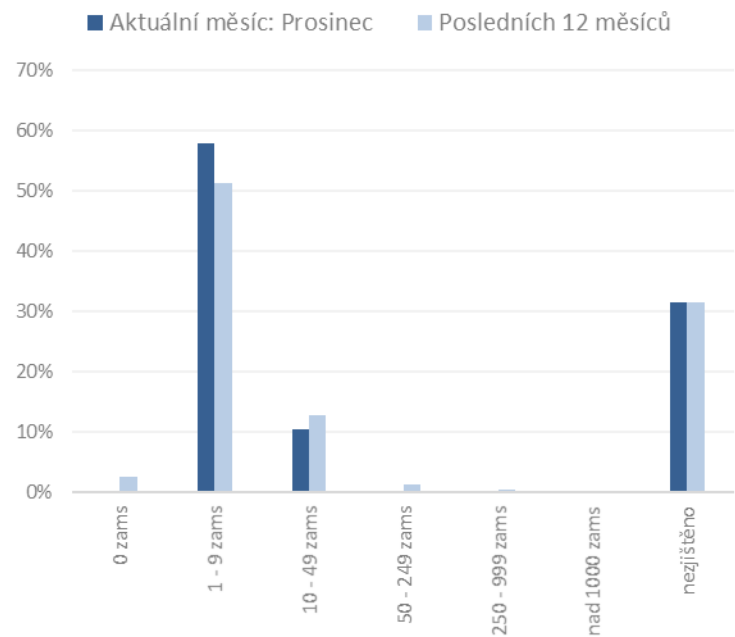
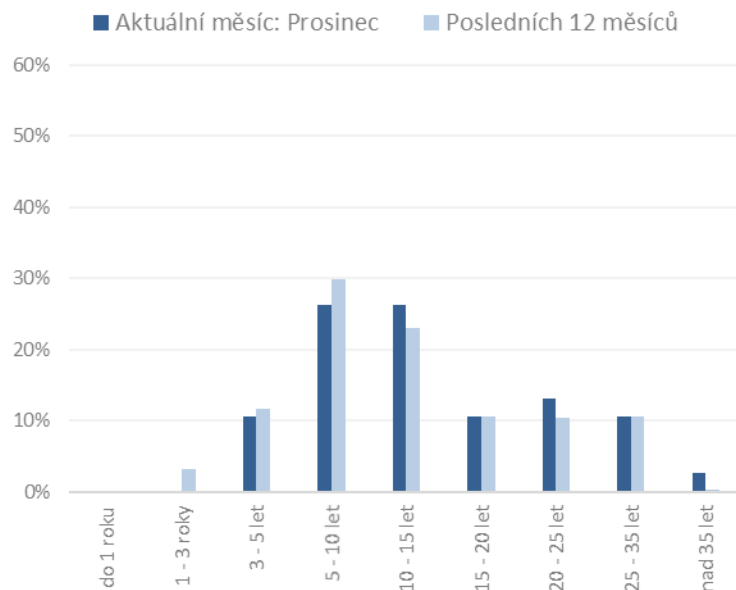
do 10 zaměstnanců

Nejvíce konkurzů proběhlo ve firmách s méně než 10-ti zaměstnanci.

Základní kapitál:

0,2 mil. až 1 mil. Kč

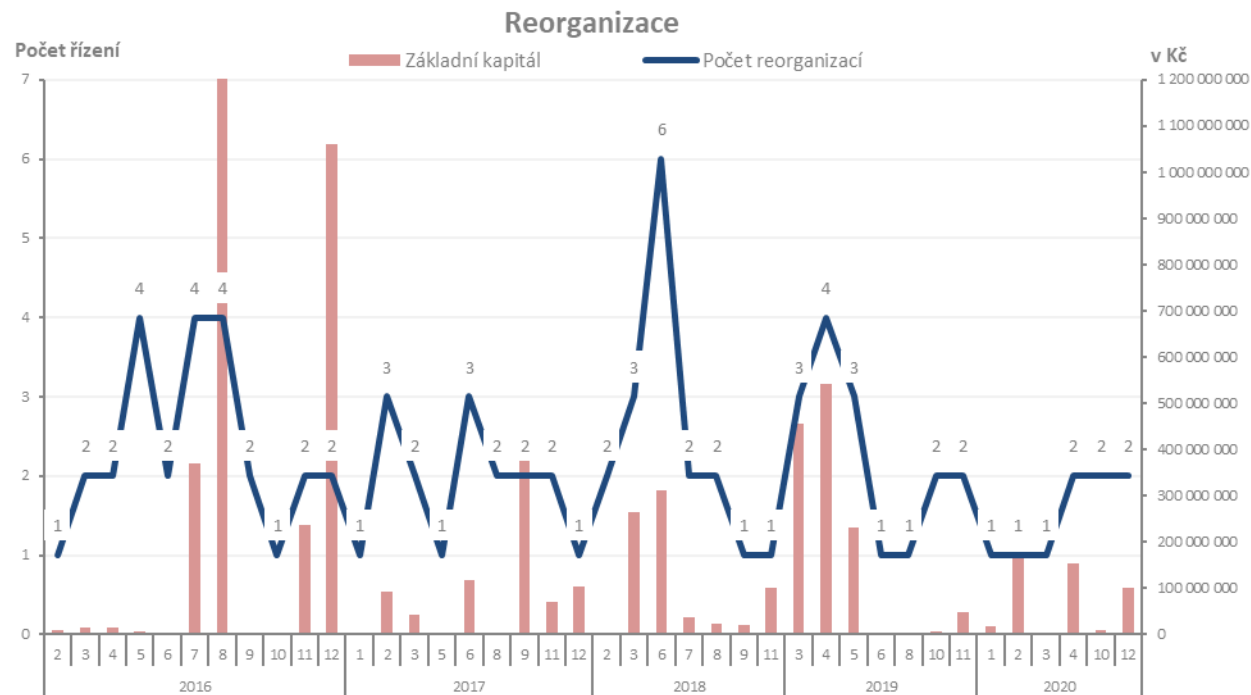
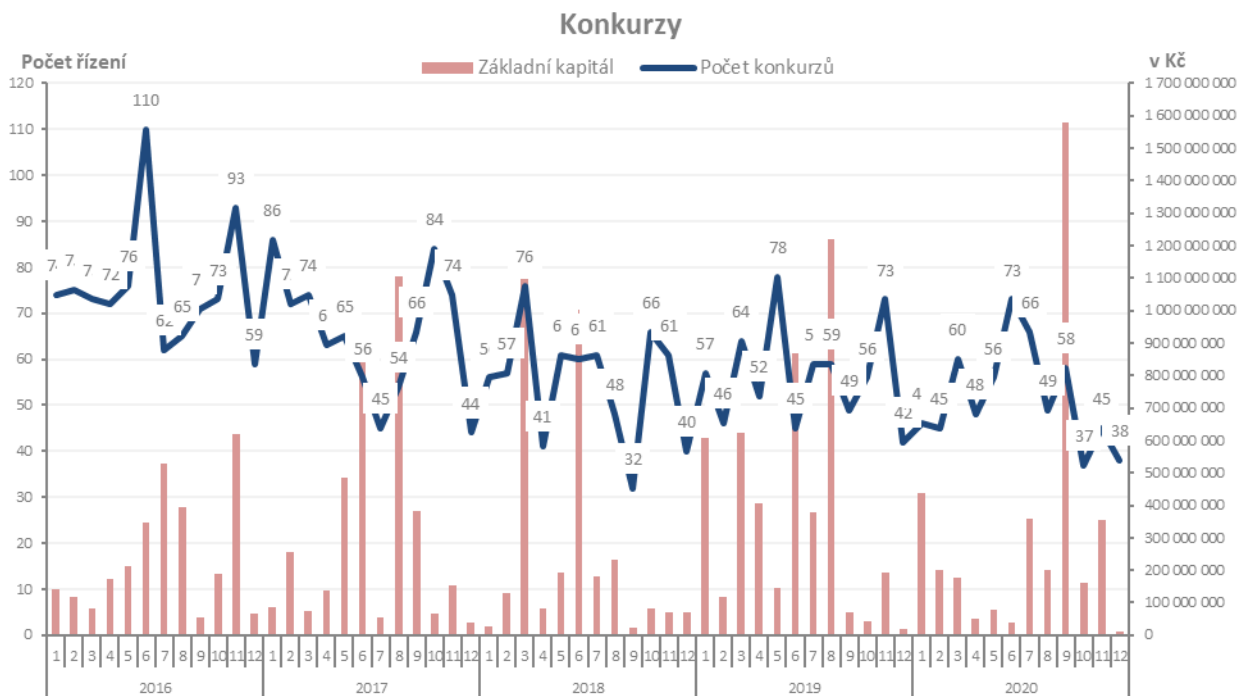
Nejvíce konkurzů proběhlo ve firmách se základním kapitálem od 200 tis. Kč do 1 mil. Kč.



Insolvenční řízení v České republice – konkurzy



Celkem základní kapitál úpadců v konkurzu a v reorganizaci po měsících (v Kč):



Insolvenční řízení v České republice – konkurzy



Přehled nejvýznamnějších konkurzů právnických osob v **aktuálním měsíci** podle výše základního kapitálu (výběr nad 200 tis. Kč):

Pč	Spisová značka	Datum konkurzu	Datum vzniku IČ	Název	Správce	Počet zaměstnanců	Stáří (v letech) - k zahájení ins. říz.	Základní kapitál (v Kč)
1	INS 22935/2020	21.12.2020	06.08.2013 01967894	Miia SE	Insolvenční a správcovská v.o.s.	1 - 5 zaměstnanců	8	3 114 000
2	INS 17180/2020	15.12.2020	13.06.2005 27253406	České Deli a.s.	Mixová Šárka	1 - 5 zaměstnanců	16	2 000 000
3	INS 20817/2020	07.12.2020	15.11.1996 25204661	VŘÍDELNÍ SÚL, spol. s r.o.	jmt insol, v.o.s.	1 - 5 zaměstnanců	24	400 000
4	INS 22868/2020	14.12.2020	22.05.2013 01707426	SignalTrans s.r.o.	TP Insolvence, v.o.s.	1 - 5 zaměstnanců	8	204 000

Insolvenční řízení v České republice – konkurzy



Přehled nejvýznamnějších konkurzů právnických osob v **aktuálním měsíci** podle počtu zaměstnanců (výběr nad 10 zaměstnanců):

Pč	Spisová značka	Datum konkurzu	Datum vzniku	IČ	Název	Správce	Počet zaměstnanců	Stáří (v letech) - k zahájení ins. říz.	Základní kapitál (v Kč)
1	INS 23862/2020	22.12.2020	31.07.2008	28438281	XO foods s.r.o.	Harvan Jakub	25 - 49 zaměstnanců	13	200 000
2	INS 22355/2020	18.12.2020	18.12.2015	04657543	X-bags Praha s.r.o.	Růnová v.o.s.	10 - 19 zaměstnanců	5	200 000
3	INS 4269/2020	02.12.2020	09.12.1996	25093100	Gradient s.r.o.	ALFA insolvenční v.o.s.	10 - 19 zaměstnanců	24	200 000
4	INS 4437/2020	07.12.2020	14.05.2007	27895386	L.O.O. s.r.o.	Cigánková Dana	10 - 19 zaměstnanců	13	200 000

Insolvenční řízení v České republice – moratoria



Přehled nových (tj. neprodloužených) moratorií právnických osob v aktuálním měsíci:

Pč	Spisová značka	Datum moratoria	Datum vzniku	IČ	Název	Správce	Počet zaměstnanců	Stáří (v letech) - k zahájení ins. říz.	Základní kapitál (v Kč)
1	INS 18357/2020	01.12.2020	19.07.2005	27362655	Golf Vinoř, a.s.	-	1 - 5 zaměstnanců	16	2 000 000
2	INS 18307/2020	01.12.2020	22.11.2010	29252024	Happy TIME International co., s.r.o.	-	Neuvedeno	10	200 000
3	INS 18340/2020	01.12.2020	25.11.2019	08719322	Portos Real Estate SE	-	Neuvedeno	1	3 500 000
4	INS 18336/2020	01.12.2020	25.11.2019	08719314	Artos Real Estate SE	-	Neuvedeno	1	3 500 000
5	INS 18310/2020	01.12.2020	02.12.2008	28498283	STREGONE s.r.o.	-	1 - 5 zaměstnanců	12	200 000
6	INS 18338/2020	01.12.2020	31.05.2018	07142625	Brown Machines Slovakia SE	-	Neuvedeno	3	3 500 000
7	INS 24989/2020	02.12.2020	22.05.2017	06119654	Casteo real s.r.o.	-	1 - 5 zaměstnanců	4	12 000
8	INS 25179/2020	04.12.2020	26.11.2013	02263769	MARTELO GROUP s.r.o.	-	10 - 19 zaměstnanců	8	200 000
9	INS 24196/2020	09.12.2020	28.03.2006	26102293	ŠLÁGR TV, spol. s r. o.	-	Neuvedeno	15	200 000
10	INS 24361/2020	16.12.2020	31.08.2017	06394566	Centrální výběrová řízení a.s.	-	1 - 5 zaměstnanců	4	2 000 000
11	INS 25793/2020	16.12.2020	06.05.2002	25907557	TLT ECOPROCESSING s.r.o.	-	6 - 9 zaměstnanců	19	200 000
12	INS 26214/2020	22.12.2020	21.11.2017	06619118	TRENTO GROUP s.r.o.	-	1 - 5 zaměstnanců	4	100
13	INS 26360/2020	23.12.2020	13.05.1994	61248576	EUFORIA s.r.o.	-	10 - 19 zaměstnanců	27	100 000

Insolvenční řízení v České republice – reorganizace



Přehled reorganizací právnických osob v roce 2020:

Pč	Spisová značka	Datum reorganizace	Datum vzniku	IČ	Název	Správce	Počet zaměstnanců	Stáří (v letech) - k zahájení ins. říz.	Základní kapitál (v Kč)
1	INS 17869/2019	28.01.2020	21.04.2011	28742664	NISAP CZ S.R.O.	TP Insolvence, v.o.s.	1 - 5 zaměstnanců	9	16 954 000
2	INS 20860/2019	10.02.2020	12.12.2007	28199936	MCM-IMMO a.s.	KONREO, v.o.s.	Neuvedeno	12	164 536 000
3	INS 3072/2020	09.03.2020	23.03.1999	25747991	REHA International s.r.o.	1. správcovská a konkurzní v.o.s.	Neuvedeno	21	100 000
4	INS 30539/2019	24.04.2020	18.08.2015	04323696	Strunal Schönbach s.r.o.	KONREO, v.o.s.	50 - 99 zaměstnanců	5	3 000 000
5	INS 9130/2020	29.04.2020	11.12.2000	26417251	Tessitura Monti Cekia s.r.o.	Martínková Kateřina	250 - 499 zaměstnanců	20	150 000 000
6	INS 12647/2020	12.10.2020	10.11.1994	62303970	POLCARBO spol. s r.o.	Insolvenční agentura v.o.s.	100 - 199 zaměstnanců	26	100 000
7	INS 3790/2020	14.10.2020	21.11.1997	25625381	FANS, a.s.	Šotek Ivo	50 - 99 zaměstnanců	23	10 000 000
8	INS 24899/2020	10.12.2020	30.06.2015	04188080	Františkovy Lázně SAVOY a.s.	Winkelhoferová Lenka	100 - 199 zaměstnanců	6	70 000 000
9	INS 8428/2020	18.12.2020	01.09.2000	25859617	SUMTEX CZ s.r.o.	1. správcovská a konkurzní v.o.s.	50 - 99 zaměstnanců	20	30 000 000

Insolvenční řízení v České republice – reorganizace na konkurz



Přehled reorganizací právnických osob, které byly v roce 2020 přeměněny v konkurz:

Pč	Datum konkurzu	Datum reorganizace	Spisová značka	Datum vzniku	IČ	Název	Správce	Počet zaměstnanců	Stáří (v letech) - k zahájení ins. říz.	Základní kapitál (v Kč)
1	06.02.2020	06.11.2017	INS 15314/2017	01.06.1997	25107305	SEVAPHARMA, a.s.	Vidovičová Lenka	10 - 19 zaměstnanců	21	70 026 880
2	20.03.2020	30.10.2019	INS 18297/2019	31.01.1990	00487619	SKD Bojkovice, s.r.o.	1. správcovská a konkurzní v.o.s.	250 - 499 zaměstnanců	30	28 770
3	15.07.2020	11.10.2019	INS 17792/2019	12.11.2015	04554477	CECG a.s.	TP Insolvence, v.o.s.	Neuvedeno	4	5 880 000
4	04.08.2020	10.08.2018	INS 12453/2018	01.01.2001	25871587	VÍTKOVICE MECHANIKA a. s.	KONREO, v.o.s., Severin Vladimír	25 - 49 zaměstnanců	18	3 378 511
5	07.09.2020	13.02.2017	INS 17564/2016	31.08.2005	26869306	HOPR TRADE CZ, s.r.o.	Nejedlíková Gabriela, Hýsková Petra, VPI CZ, v.o.s.	25 - 49 zaměstnanců	11	1 200 000

Insolvenční řízení v České republice – konkurzy



Přehled počtu konkurzů právnických osob **podle insolvenčních správců** (z důvodu rozsahu je jmenovitě uvedeno pouze 30 správců s nejvyšším počtem řízení) za posledních 12 měsíců:

PČ	Název / jméno insolvenčního správce	Počet konkurzních řízení												Celkem	Podíl
		2020	Leden	Únor	Březen	Duben	Květen	Červen	Červenec	Srpen	Září	Říjen	Listopad		
1	ALFA insolvenční v.o.s.	0	0	0	3	1	6	0	6	3	2	3	3	27	4,1%
2	AS ZIZLAVSKY v.o.s.	0	0	2	0	0	0	9	0	2	0	2	0	15	2,3%
3	Insolvenční servis v.o.s.	0	4	5	2	1	0	2	0	0	0	0	0	14	2,1%
4	Wildt & Biolek v.o.s.	0	0	3	4	1	5	1	0	0	0	0	0	14	2,1%
5	TP Insolvency, v.o.s.	1	1	1	0	0	3	3	0	2	1	0	1	13	2,0%
6	Brož Jaroslav	2	2	1	0	2	0	0	1	2	0	0	0	10	1,5%
7	Hýsková Petra	1	1	0	0	1	1	3	1	1	0	1	0	10	1,5%
8	Kotaba a spol.	1	6	2	0	0	0	0	0	0	0	0	0	9	1,4%
9	Insolvenční kancelář Kaplan Mlnářik a spol.	0	2	1	0	3	3	0	0	0	0	0	0	9	1,4%
10	Indra-Šebesta v.o.s.	0	0	0	0	1	0	0	0	0	2	6	0	9	1,4%
11	Administrace insolvencí CITY TOWER, v.o.s.	0	1	0	0	1	7	0	0	0	0	0	0	9	1,4%
12	JUVENTUS insolvenční v.o.s.	0	0	0	0	2	1	4	0	0	0	0	1	8	1,2%
13	Forteslegal insolvency v.o.s.	1	0	2	0	3	0	0	0	0	0	0	1	7	1,1%
14	KONREO, v.o.s.	1	1	1	0	0	0	1	2	0	0	0	0	6	0,9%
15	DV Insolvency, v.o.s.	0	0	1	1	0	0	0	0	0	0	3	1	6	0,9%
16	G&V Administrators v.o.s.	0	0	0	3	0	2	1	0	0	0	0	0	6	0,9%
17	AKKRM insolvency, v.o.s.	2	1	0	0	0	0	1	1	1	0	0	0	6	0,9%
18	Kancelář správců v.o.s.	1	1	0	0	0	0	0	0	2	2	0	0	6	0,9%
19	ADL Insolvency, v.o.s.	0	0	0	0	2	1	1	0	0	0	0	1	5	0,8%
20	VPI CZ, v.o.s.	0	1	1	0	0	0	0	1	1	0	1	0	5	0,8%
21	Javůrek & Materna v.o.s.	1	0	0	3	1	0	0	0	0	0	0	0	5	0,8%
22	AHF insolvency v.o.s.	0	0	0	0	0	2	1	0	2	0	0	0	5	0,8%
23	Langmeier & Co., insolvenční správci v.o.s.	0	0	0	2	0	0	2	0	1	0	0	0	5	0,8%
24	KOPPA, v.o.s.	0	0	1	0	2	0	0	0	0	0	1	1	5	0,8%
25	LIQUIDATORS v.o.s.	0	0	2	0	0	1	0	0	2	0	0	0	5	0,8%
26	Insolvenční správci, v.o.s.	0	0	1	0	0	1	1	0	0	0	1	1	5	0,8%
27	První konkursní v.o.s.	1	0	0	1	0	1	0	0	1	0	0	0	4	0,6%
28	Smrčka a Kubálek v.o.s.	2	1	1	0	0	0	0	0	0	0	0	0	4	0,6%
29	Insolvenční společnost v.o.s.	1	0	1	0	0	0	0	0	0	0	0	2	4	0,6%
30	NORA insol v.o.s.	0	0	0	1	0	0	1	1	0	0	0	1	4	0,6%
	Ostatní	32	27	38	28	39	42	46	37	43	32	27	27	418	63,5%
	Celkem	47	49	64	48	60	76	77	50	63	39	45	40	658	100,0%
	<i>Podíl</i>	<i>7%</i>	<i>7%</i>	<i>10%</i>	<i>7%</i>	<i>9%</i>	<i>12%</i>	<i>12%</i>	<i>8%</i>	<i>10%</i>	<i>6%</i>	<i>7%</i>	<i>6%</i>	<i>100%</i>	

V případě působení více správců v rámci jednoho konkurzu, byl takový konkurz přidán do statistiky víckrát.

Insolvenční řízení v České republice – konkurzy



Přehled počtu konkurzů právnických osob insolvenčních správců se zvláštním povolením za 12 měsíců:

PC	Název / jméno insolvenčního správce	Počet konkurzních řízení												Celkem	Podíl
		2020													
		Leden	Únor	Březen	Duben	Květen	Červen	Červenec	Srpen	Září	Říjen	Listopad	Prosinec		
1	AS ZILAVSKÝ v.o.s.	0	0	2	0	0	0	9	0	2	0	2	0	15	11,4%
2	TP Insolvence, v.o.s.	1	1	1	0	0	3	3	0	2	1	0	1	13	9,8%
3	Hýsková Petra	1	1	0	0	1	1	3	1	1	0	1	0	10	7,6%
4	Brož Jaroslav	2	2	1	0	2	0	0	1	2	0	0	0	10	7,6%
5	Kotaba a spol.	1	6	2	0	0	0	0	0	0	0	0	0	9	6,8%
6	KONREO, v.o.s.	1	1	1	0	0	0	1	2	0	0	0	0	6	4,5%
7	Langmeier & Co., insolvenční správci v.o.s.	0	0	0	2	0	0	2	0	1	0	0	0	5	3,8%
8	VPI CZ, v.o.s.	0	1	1	0	0	0	0	1	1	0	1	0	5	3,8%
9	KOPPA, v.o.s.	0	0	1	0	2	0	0	0	0	1	1	1	5	3,8%
10	Insolvenční agentura v.o.s.	0	0	1	0	0	0	0	0	1	2	0	0	4	3,0%
11	Smrčka a Kubálek v.o.s.	2	1	1	0	0	0	0	0	0	0	0	0	4	3,0%
12	Martínková Kateřina	0	0	1	0	1	0	1	1	0	0	0	0	4	3,0%
13	Jinochová Matyášová Martina	0	0	0	1	0	1	0	0	0	1	0	0	3	2,3%
14	Urbanová Daniela	1	0	1	0	0	0	1	0	0	0	0	0	3	2,3%
15	Cihelková Monika	0	1	0	0	0	0	1	1	0	0	0	0	3	2,3%
16	1. správcovská a konkurzní v.o.s.	1	0	1	0	0	0	0	0	0	0	0	1	3	2,3%
17	Zrůstek a partneři v.o.s.	0	0	0	0	0	2	1	0	0	0	0	0	3	2,3%
18	Lužová Jiřina	0	0	2	0	0	0	0	0	1	0	0	0	3	2,3%
19	Fabian Pavel	0	0	0	0	0	1	1	0	0	0	0	1	3	2,3%
20	Hart & Partners, v.o.s.	0	0	0	0	0	0	1	0	1	0	0	1	3	2,3%
21	INSOL.UTION, v.o.s.	0	0	0	0	0	0	0	1	1	0	0	0	2	1,5%
22	AZAM - insolvence, v.o.s.	0	0	0	0	0	0	0	0	1	0	0	1	2	1,5%
23	Novák Michal	0	0	1	0	0	0	0	1	0	0	0	0	2	1,5%
24	Louda Lee	0	0	1	0	0	1	0	0	0	0	0	0	2	1,5%
25	INSKOL v.o.s.	0	0	0	1	0	0	0	0	1	0	0	0	2	1,5%
26	Vlašný Lukáš	1	0	0	1	0	0	0	0	0	0	0	0	2	1,5%
27	Jánošík David	0	0	0	0	0	0	0	1	0	1	0	0	2	1,5%
28	Šotek Ivo	0	0	0	0	0	0	0	0	0	1	0	1	2	1,5%
29	Winkelhoferová Lenka	0	0	0	0	0	0	0	0	0	0	0	1	1	0,8%
30	EF Insolvence v.o.s.	0	0	1	0	0	0	0	0	0	0	0	0	1	0,8%
Celkem		11	14	19	5	6	9	24	10	15	6	5	8	132	100,0%
<i>Podíl</i>		<i>8%</i>	<i>11%</i>	<i>14%</i>	<i>4%</i>	<i>5%</i>	<i>7%</i>	<i>18%</i>	<i>8%</i>	<i>11%</i>	<i>5%</i>	<i>4%</i>	<i>6%</i>	<i>100%</i>	

V případě působení více správců v rámci jednoho konkurzu, byl takový konkurz přidán do statistiky víckrát.

Insolvenční řízení v České republice – věřitelé dlužníků / právnických osob



Přehled 30 úpadců s nejvyšším počtem zahraničních věřitelů s přihlášenými pohledávkami:

PČ	Název úpadce	Počet zahraničních věřitelů												
		2019												Celkem
		Leden	Únor	Březen	Duben	Květen	Červen	Červenec	Srpen	Září	Říjen	Listopad	Prosinec	
	CELKEM	51	44	28	20	40	35	72	37	42	20	54	36	479
1	O R S A T s.r.o.	0	1	0	0	0	0	14	3	5	0	0	0	23
2	Baur Formschaumtechnik s.r.o.	0	1	0	0	4	1	1	0	0	0	13	2	22
3	Thomas Cook s.r.o.	0	0	0	0	0	1	18	0	1	0	0	0	20
4	Mladá Fronta, a.s.	0	0	0	0	10	4	1	1	0	0	0	0	16
5	ZK - TERMOCHEM s.r.o.	0	0	0	0	2	0	0	0	1	1	0	12	16
6	VÍTKOVICE HEAVY MACHINERY a.s.	0	0	0	1	7	1	1	2	0	0	0	0	12
7	SALTEN s.r.o.	0	1	2	0	1	5	1	0	0	0	0	0	10
8	SKD Bojkovice s.r.o.	10	0	0	0	0	0	0	0	0	0	0	0	10
9	LN GROUP s.r.o.	0	0	0	0	0	0	2	5	1	0	1	0	9
10	SUMTEX CZ s.r.o.	0	0	0	0	0	0	0	1	1	1	5	1	9
11	FANS, a.s.	0	0	0	1	1	1	0	0	5	0	0	0	8
12	Felix Steel a.s.	0	1	4	2	1	0	0	0	0	0	0	0	8
13	SAZKA, a.s.	0	0	0	0	0	0	0	0	1	0	5	1	7
14	Exclusive Yachts s.r.o.	0	2	4	0	0	1	0	0	0	0	0	0	7
15	UnderFactOry.cz, s.r.o.	2	5	0	0	0	0	0	0	0	0	0	0	7
16	AMATI - Denak, s.r.o.	4	1	0	2	0	0	0	0	0	0	0	0	7
17	SALEZA, a.s.	0	0	0	0	0	0	0	0	1	0	5	1	7
18	Yog s.r.o.	0	0	0	0	0	0	0	1	4	0	0	1	6
19	INOX, spol. s.r.o.	0	0	5	0	0	0	0	0	0	0	0	0	5
20	Slevoteka.cz s.r.o.	0	0	0	0	0	2	3	0	0	0	0	0	5
21	ELKO TRADING, spol. s r.o.	0	0	0	0	0	1	0	4	0	0	0	0	5
22	SKD Bojkovice, s.r.o.	0	3	1	1	0	0	0	0	0	0	0	0	5
23	MDV - IMPORT, s.r.o.	0	0	0	0	0	1	1	0	2	1	0	0	5
24	PAPCEL, a.s.	2	2	0	0	1	0	0	0	0	0	0	0	5
25	FRENCH - REST spol. s r.o.	0	0	0	0	0	0	2	1	1	0	0	0	4
26	Teren Operations Czech s.r.o.	0	4	0	0	0	0	0	0	0	0	0	0	4
27	Servis 24, spol. s r.o.	0	0	0	0	0	0	0	0	1	0	1	2	4
28	FRIGOMONT a.s.	0	0	0	1	0	0	0	0	0	0	0	3	4
29	Tessitura Monti Cekia s.r.o.	0	0	0	0	0	1	3	0	0	0	0	0	4
30	Hornet Sped s.r.o. v likvidaci	0	1	0	0	0	0	2	1	0	0	0	0	4

Statistika obsahuje přehled počtu pohledávek věřitelů v insolvenčních řízeních, která byla zahájena pouze v roce 2017, 2018, 2019 a 2020.

Insolvenční řízení v České republice – věřitelé dlužníků / právnických osob



Přehled přihlášených pohledávek bankovními věřiteli:

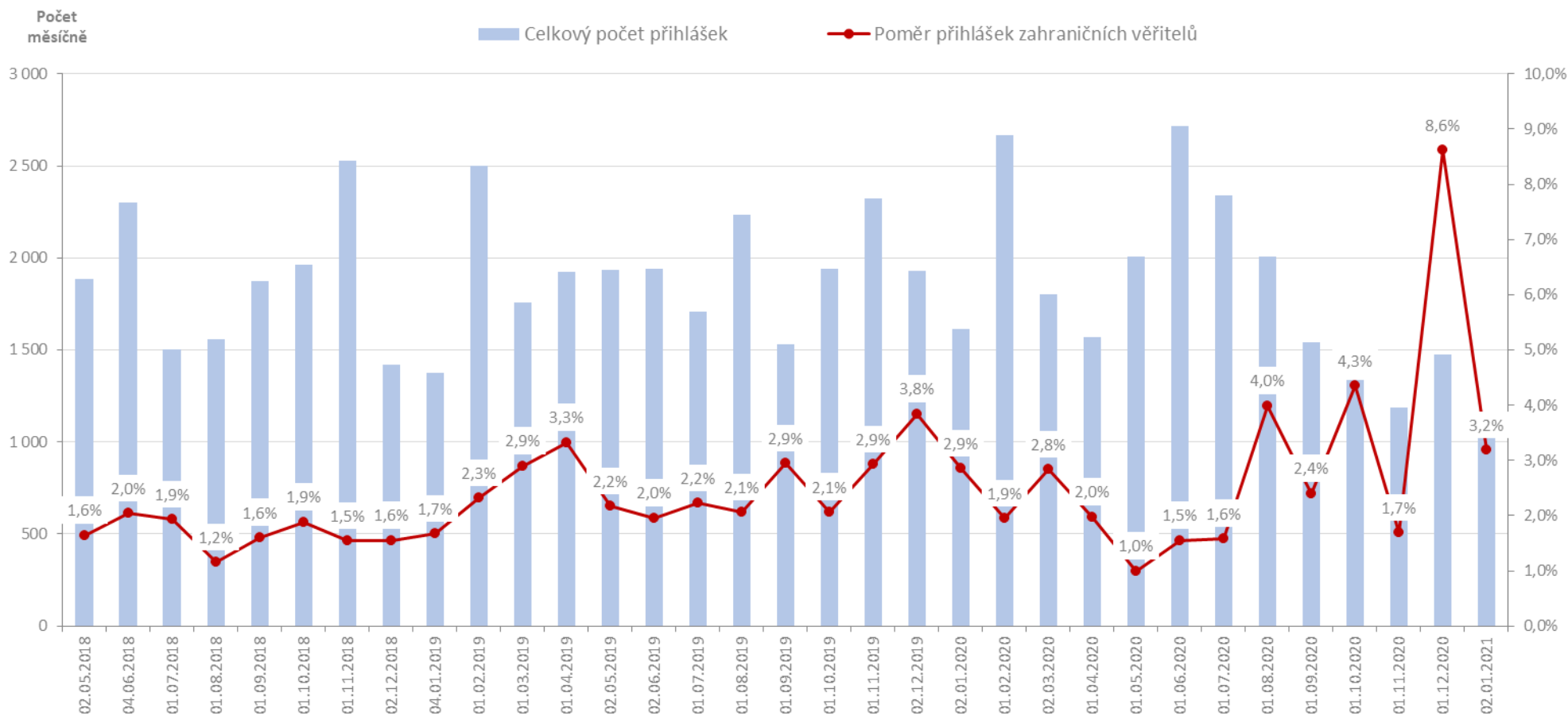
PČ	Název protistrany	Počet přihlášek pohledávek bankovních věřitelů												
		2019												Celkem
		Leden	Únor	Březen	Duben	Květen	Červen	Červenec	Srpen	Září	Říjen	Listopad	Prosinec	
1	Komerční banka, a.s.	14	15	10	5	9	13	13	5	6	16	3	5	114
2	Československá obchodní banka, a.s.	14	15	3	9	8	4	11	4	11	13	11	6	109
3	Česká spořitelna, a.s.	6	6	7	10	14	8	9	4	6	8	4	7	89
4	Českomoravská záruční a rozvojová banka, a.s.	10	12	14	2	6	6	4	8	4	5	7	11	89
5	Raiffeisenbank a.s.	3	8	7	2	2	5	6	3	2	6	1	3	48
6	MONETA Money Bank, a.s.	3	4	5	5	2	3	4	3	5	1	4	1	40
7	UniCredit Bank Czech Republic and Slovakia, a.s.	3	1	0	2	4	1	3	2	2	2	1	1	22
8	Sberbank CZ, a.s.	0	2	0	0	0	0	1	1	0	2	1	0	7
9	Fio banka, a.s.	0	1	0	1	0	1	0	0	0	1	3	0	7
10	Expobank CZ a.s.	1	1	0	0	0	0	2	0	1	0	0	0	5
11	TRINITY BANK a.s.	0	1	0	0	1	0	0	0	1	1	0	0	4
12	Oberbank AG	0	0	0	0	2	0	1	0	0	0	1	0	4
13	Equa bank a.s.	0	0	0	0	0	1	0	0	0	1	1	0	3
14	Deutsche Bank AG	0	0	0	0	0	0	3	0	0	0	0	0	3
15	Waldviertler Sparkasse Bank AG	0	0	1	0	0	0	1	0	0	0	0	0	2
16	Česká exportní banka, a.s.	0	0	2	0	0	0	0	0	0	0	0	0	2
17	Wüstenrot hypoteční banka a.s.	0	0	0	0	0	0	0	0	0	0	1	0	1
18	Hypoteční banka, a. s.	0	0	0	0	0	0	1	0	0	0	0	0	1
19	Western Union International Bank GmbH	0	0	0	0	0	0	0	0	1	0	0	0	1
20	J&T BANKA, a.s.	0	0	0	0	0	0	0	0	0	0	0	1	1
21	Poštová banka, a.s.	0	0	0	0	0	0	0	0	0	0	1	0	1
22	ERSTE BANK A.S., NOVI SAD	0	0	0	0	0	0	0	0	0	0	0	1	1
23	UniCredit Bank Srbija a.d. Beograd	0	0	0	0	0	0	0	0	0	0	0	1	1
24	Ferratum Bank p.l.c.	0	0	0	1	0	0	0	0	0	0	0	0	1
25	Volksbank Raiffeisenbank Nordoberpfalz eG	0	0	0	1	0	0	0	0	0	0	0	0	1
26	Celkový součet	54	66	49	38	48	42	59	30	39	56	39	37	557

Statistika obsahuje přehled počtu pohledávek věřitelů v insolvenčních řízeních, která byla zahájena pouze v roce 2017, 2018, 2019 a 2020.

Insolvenční řízení v České republice – věřitelé dlužníků / právnických osob



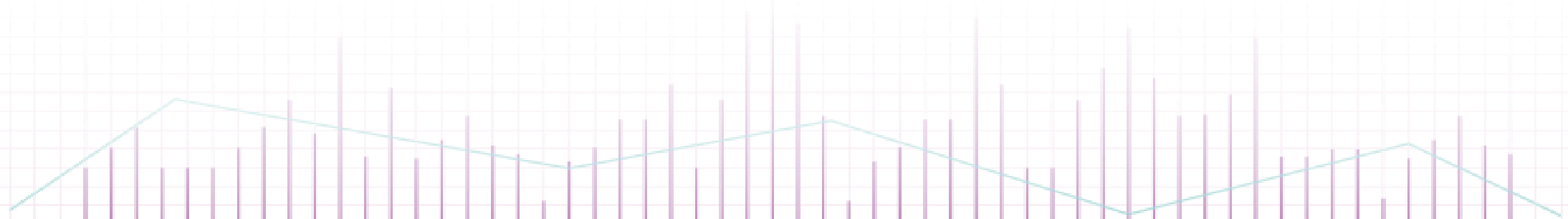
Graf vývoje poměru přihlášených pohledávek zahraničních věřitelů ke všem přihláškám od 2.5.2018:



Statistika obsahuje přehled počtu pohledávek věřitelů v insolvenčních řízeních, která byla zahájena pouze v roce 2017, 2018, 2019 a 2020.



Úpadky právnických osob - Slovensko



Konkurzy a restrukturalizace na Slovensku - souhrn



Konkurzy v aktuálním měsíci:

50 zahájených konkurzních řízení

11 zastavených konkurzních řízení

18 prohlášených konkurzů

16 zrušených konkurzů

Restrukturalizace v aktuálním měsíci:

1 zahájené restrukturalizační řízení

žádné zastavené restrukturalizační řízení

žádná povolená restrukturalizace

3 ukončené restrukturalizace

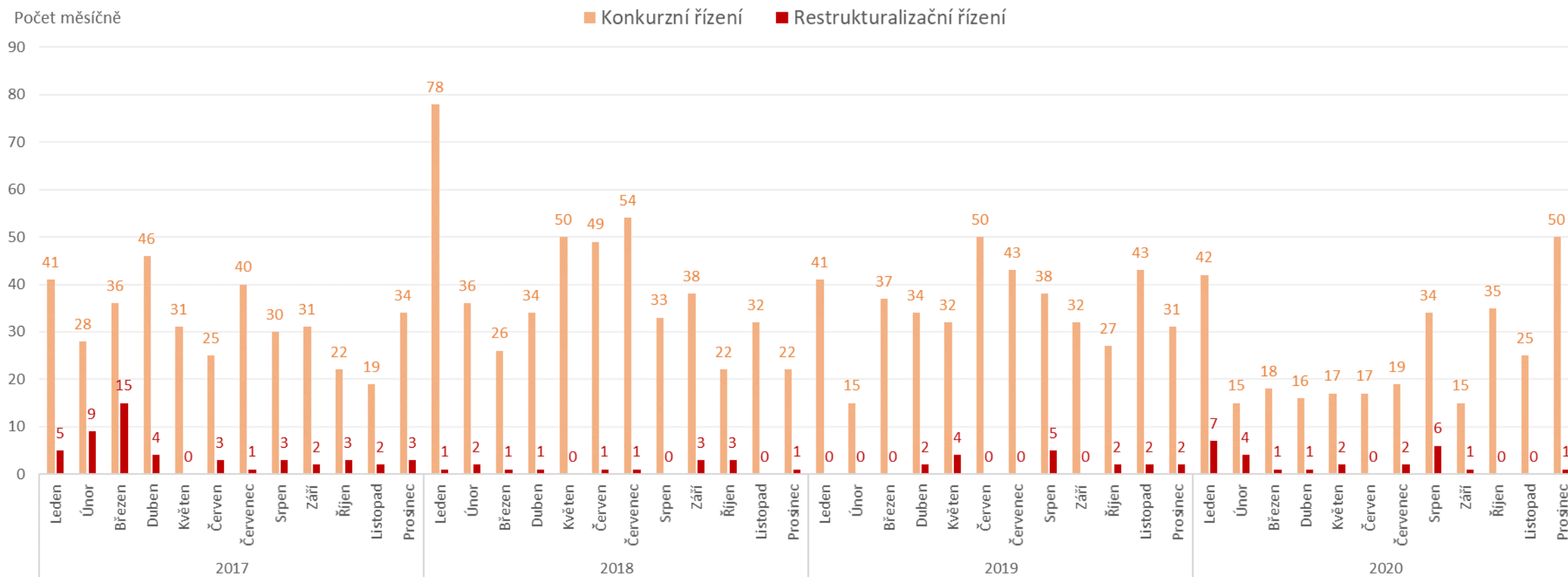
Počet podle typu události za posledních 12 měsíců:

Typ události	Období zahájení řízení	2020												Celkem
		Leden	Únor	Březen	Duben	Květen	Červen	Červenec	Srpen	Září	Říjen	Listopad	Prosinec	
Zahájená konkurzní řízení	v období od 1.1.2017	42	15	18	16	17	17	19	34	15	35	25	50	303
Zastavená konkurzní řízení	včetně řízení před 01.01.2017	14	17	15	18	11	6	13	11	15	14	10	11	155
Přerušená konkurzní řízení	včetně řízení před 01.01.2017	2	2			1		2		1	1			9
Prohlášené konkurzy	včetně řízení před 01.01.2017	17	13	18	10	15	9	13	11	7	17	16	18	164
Zrušené konkurzy	včetně řízení před 01.01.2017	16	17	13	9	12	15	12	22	24	19	14	16	189
Zahájená restrukturalizační řízení	v období od 1.1.2017	7	4	1	1	2		2	6	1			1	25
Zastavená restrukturalizační řízení	včetně řízení před 01.01.2017													0
Povolené restrukturalizace	včetně řízení před 01.01.2017	3	4	3	1	1	2	2	1	3	2			22
Ukončené restrukturalizace	včetně řízení před 01.01.2017		1	1	1		3	3	2	1	8	1	3	24

Konkurzy a restrukturalizace na Slovensku – zahájená řízení



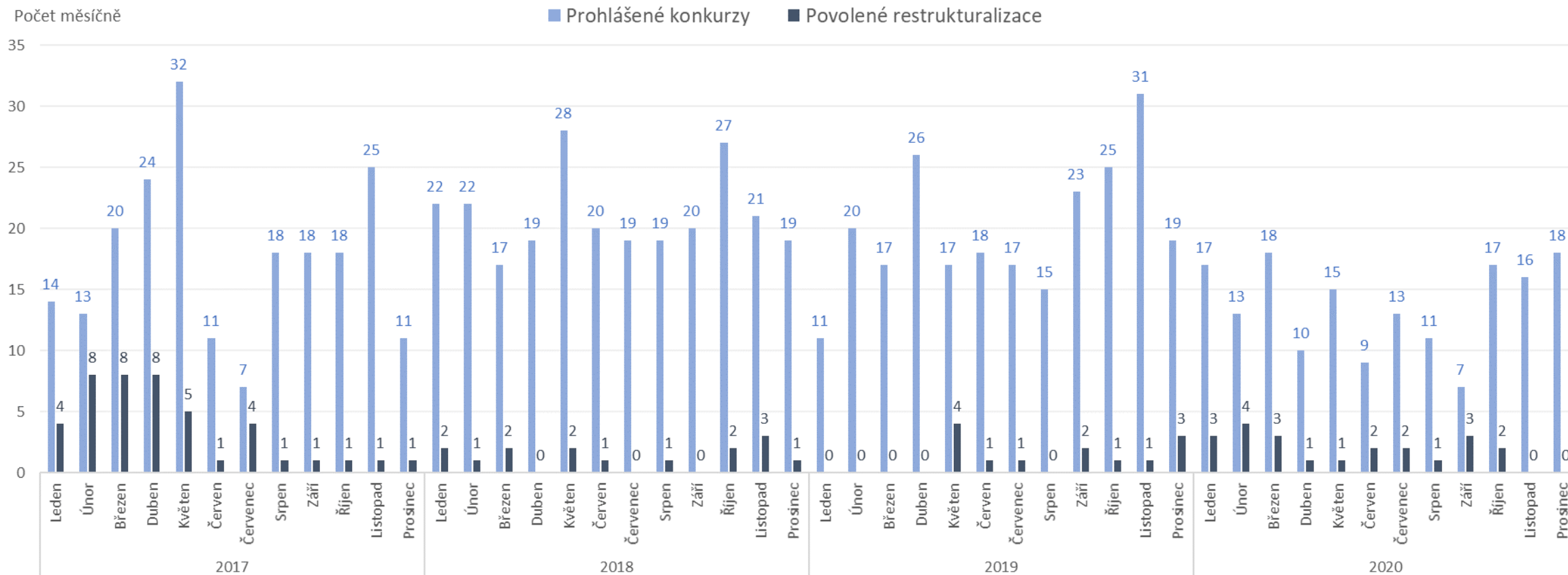
Počet zahájených konkurzních a restrukturalizačních řízení po měsících od 1. 1. 2017:



Konkurzy a restrukturalizace na Slovensku – konkurzy a restrukturalizace



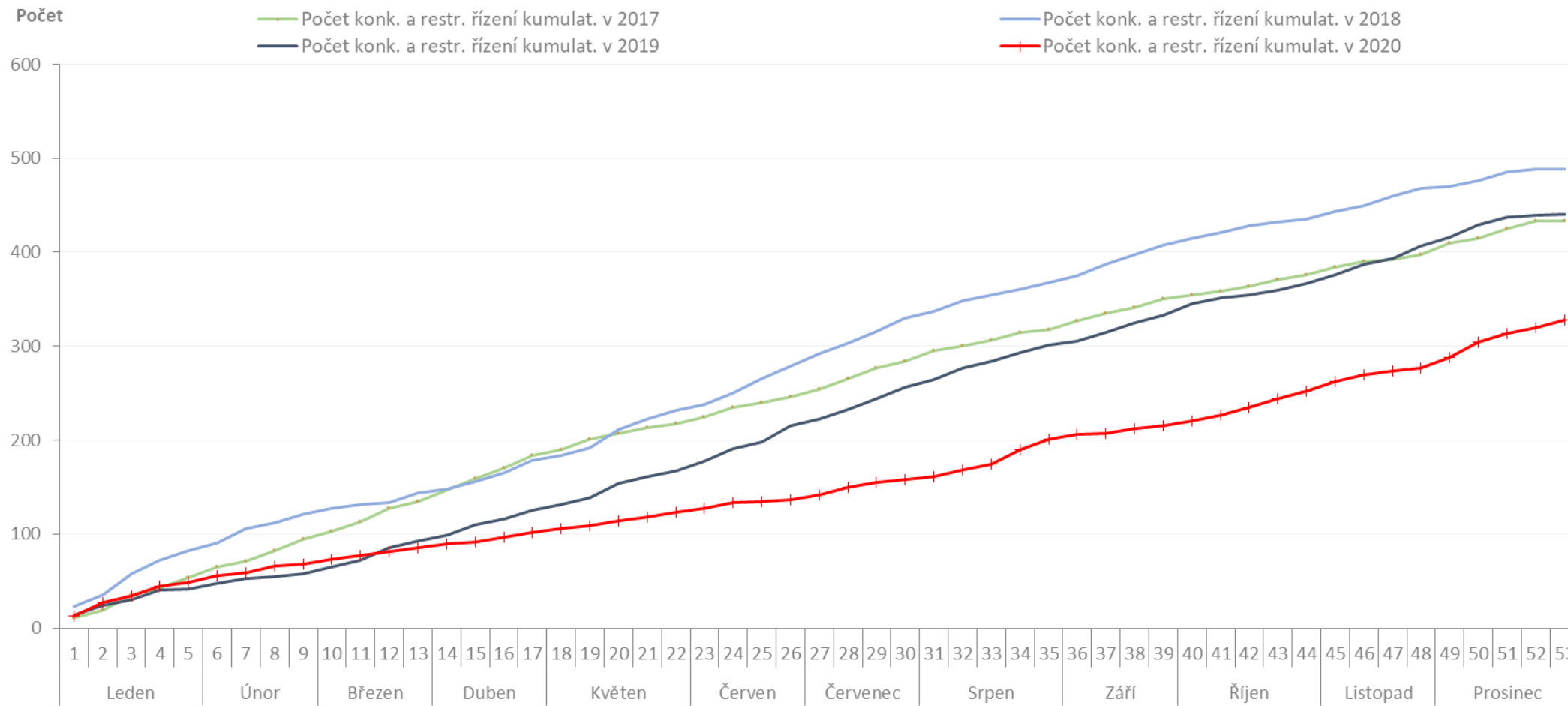
Počet prohlášených konkurzů a povolených restrukturalizací právnických osob po měsících od 1. 1. 2017:



Konkurzy a restrukturalizace na Slovensku – zahájená řízení



Kumulativní vývoj počtu konkurzních a restrukturalizačních řízení v letech 2017, 2018, 2019 a 2020:



Statistika obsahuje počet řízení v daném měsíci, bez ohledu na jejich pozdější zamítnutí.

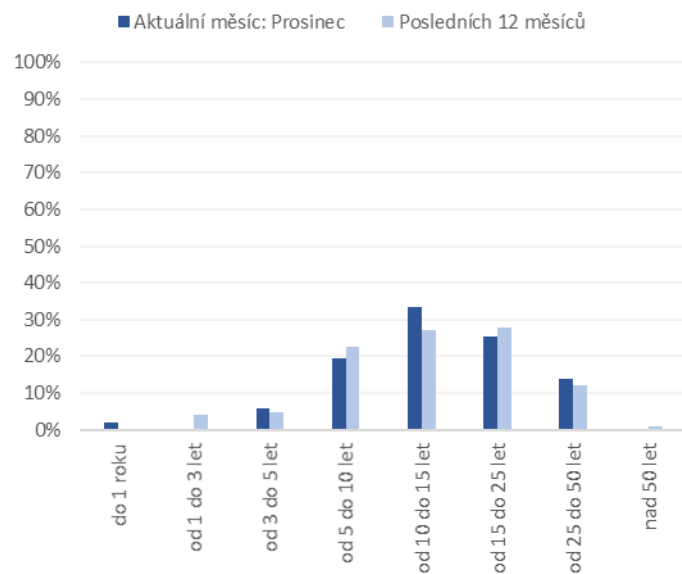
Konkurzy a restrukturalizace na Slovensku – zahájená řízení (v aktuálním měsíci)



Stáří úpadců (v letech):

10 až 15 let

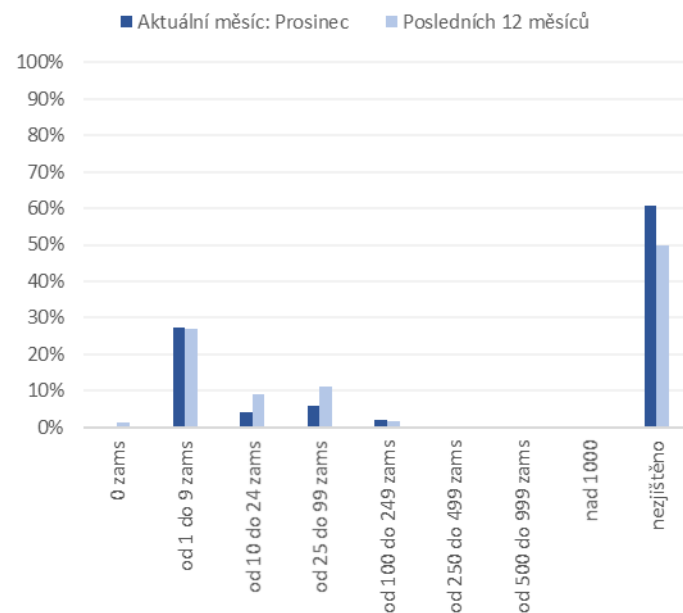
Nejvíce řízení bylo zahájeno ve firmách existujících 10 až 15 let.



Počet zaměstnanců:

1 až 10 zaměstnanců

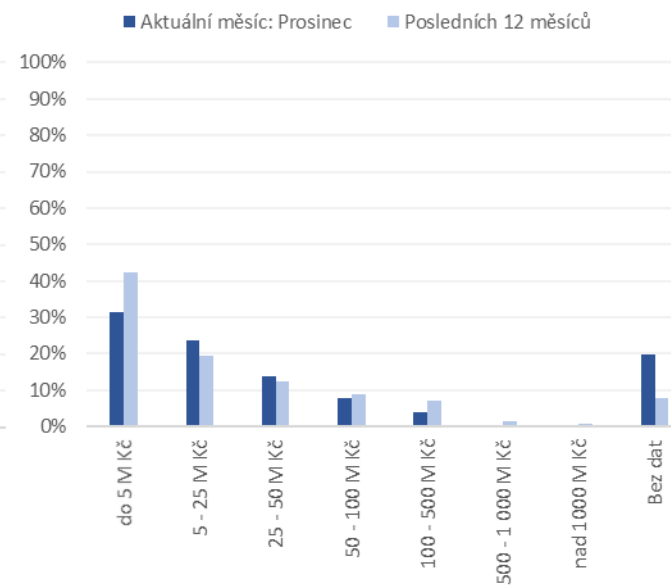
Nejvíce řízení bylo zahájeno ve firmách v kategorii od 1 do 10 zaměstnanců



Bilanční suma úpadců:

do 5 mil. Kč

Nejvíce řízení bylo zahájeno ve firmách s bilanční sumou do 5 mil. Kč.

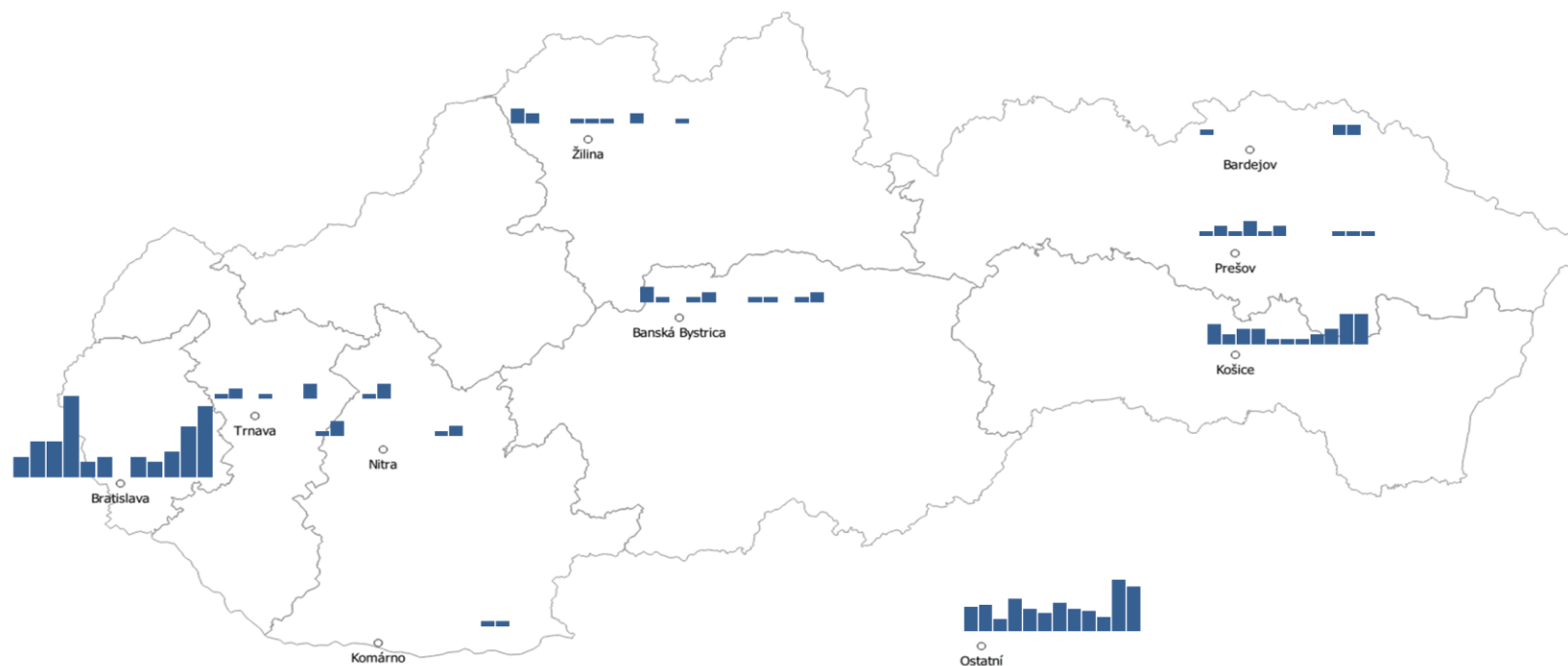


Konkurzy a restrukturalizace na Slovensku – zahájená řízení



Počet zahájených konkurzních a restrukturalizačních řízení podle sídla úpadce (za posledních 12 měsíců):

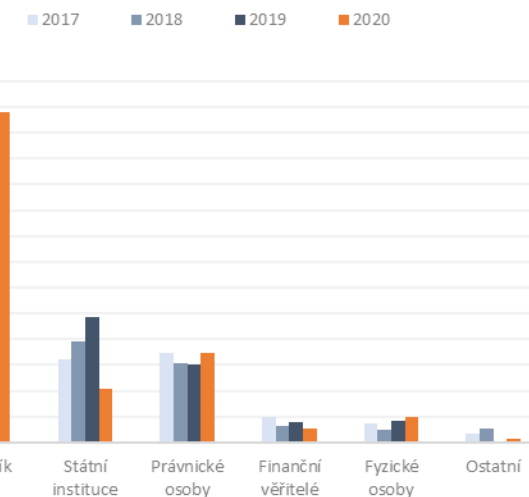
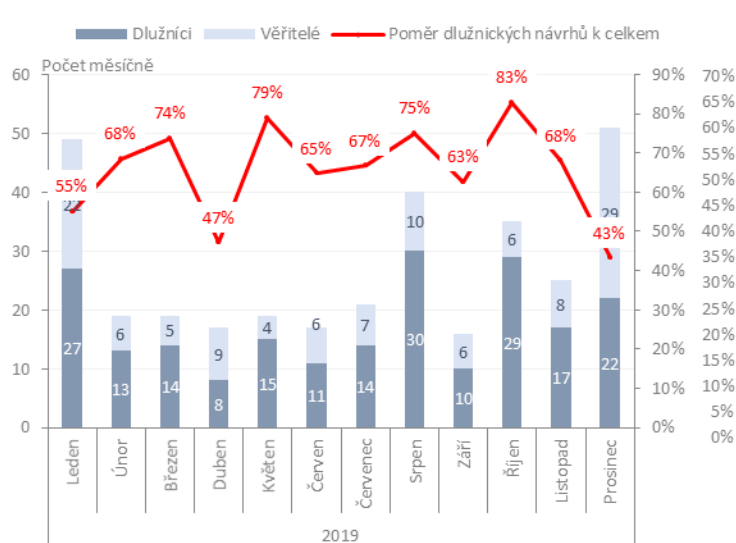
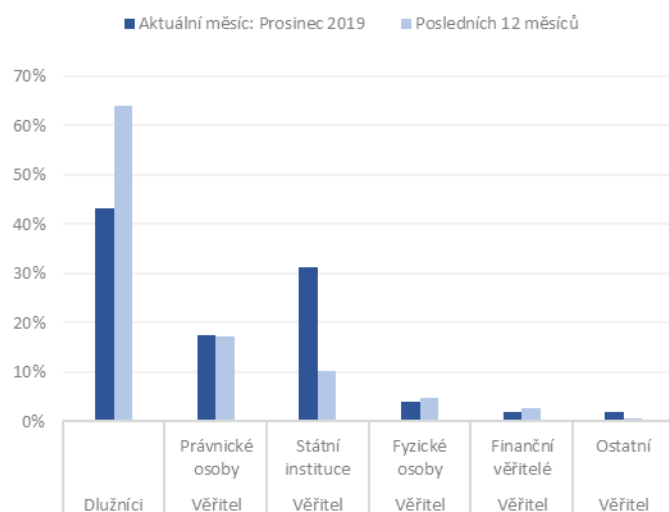
Sídlo úpadce	Celkem	Podíl
Bratislava	77	23%
Košice	32	10%
Prešov	13	4%
Banská Bystrica	12	4%
Žilina	11	3%
Trnava	11	3%
Trenčín	7	2%
Nitra	7	2%
Ostatní	158	48%
Celkem	328	100%



Konkurzy a restrukturalizace na Slovensku – zahájená řízení



Poměr zahájených konkurzních a restrukturalizačních řízení podle typu navrhovatele v **aktuálním měsíci** a za **posledních 12 měsíců**:



Konkurzy a restrukturalizace na Slovensku – zahájená řízení



Přehled zahájených řízení právnických osob v aktuálním měsíci:

Konkurzní řízení:

Pč	Datum události	Spisová značka	IČ	Název	Správce
1	01.12.2020	2K/12/2020	31370152	Mix Design, s. r. o.	neuveden
2	01.12.2020	2K/13/2020	36646784	EQUE s.r.o.	neuveden
3	01.12.2020	5K/12/2020	44510934	PROIMPEX PLUS s.r.o.	neuveden
4	02.12.2020	4K/12/2020	00633496	TIR s.r.o.	neuveden
5	02.12.2020	26K/14/2020	36607410	EUROSTAV MICHALOVCE s.r.o.	TETRA INSOLVENCY, k. s.
6	03.12.2020	27R/1/2019	31404227	Ferrora resources, a. s.	INSOLVENCY GROUP, k. s.
7	04.12.2020	27K/39/2020	50156691	RWG group s. r. o.	neuveden
8	05.12.2020	2K/18/2020	31722539	S.O.A., s.r.o. Kračúnovce v likvidácii	I&R KONKURZY A REŠTRUKTURALIZÁCIE,k.s.
9	05.12.2020	1K/17/2020	36716901	REDIAL, s.r.o.	neuveden
10	05.12.2020	27K/40/2020	47501961	Eugere, s. r. o.	neuveden
11	08.12.2020	38K/20/2020	36011185	TEZAS, spol. s r.o.	neuveden
12	08.12.2020	30K/10/2020	36175421	POTRUBIE, a.s.	neuveden
13	09.12.2020	32K/9/2020	36210501	LUCCASS s.r.o.	Krupička Imrich, Ing.
14	09.12.2020	4K/10/2020	47863617	Salini Impregilo S.p.A., organizačná zložka	neuveden
15	09.12.2020	31K/16/2020	36580368	CAMION, s.r.o.	neuveden
16	09.12.2020	2K/19/2020	45714533	Contax Sk, s.r.o.	neuveden
17	09.12.2020	3K/5/2020	46424857	Color Garden, s.r.o. "v likvidácii"	Končok Erik, JUDr.
18	09.12.2020	25K/7/2020	46585516	AGRO ITALIA s. r. o. v likvidácii	neuveden
19	10.12.2020	32K/10/2020	45236453	National Generation&Development, s.r.o.	neuveden
20	10.12.2020	33K/19/2020	31587828	FESTAP s.r.o.	Podolský Peter, Mgr.
21	10.12.2020	30K/11/2020	36288080	EMS Motorsport Slovakia, s.r.o.	neuveden
22	10.12.2020	26K/16/2020	44183143	CAPEX s.r.o.	neuveden
23	10.12.2020	33K/23/2020	44466200	SHARKAM V.I.P. CATERING, s. r. o. „v likvidácii“	Janček Ľuboš, Ing.
24	10.12.2020	4K/15/2020	48287644	OLIVERA, s.r.o.	neuveden
25	12.12.2020	1K/16/2020	50448544	Arrow Oils SLOVAKIA, s.r.o.	Mazanec Ivan, Mgr.
26	12.12.2020	1K/19/2020	51180341	KŠX s.r.o.	Správčovská a konzultačná, k.s.
27	15.12.2020	2K/20/2020	45731641	EGACOS PLUS n.o.	Čerevka Emil, Ing.
28	16.12.2020	31K/17/2020	36217697	BEFOR s.r.o.	neuveden
29	16.12.2020	2K/23/2020	36675911	Práčovňa a čistiareň Tatry, s.r.o.	neuveden
30	17.12.2020	28K/5/2020	35759011	FLH ENALCO - SQ, s.r.o.	Timuľák Ladislav, JUDr.
31	17.12.2020	5K/15/2020	45860629	LUC - tranzit s.r.o.	neuveden
32	17.12.2020	5K/14/2020	46812792	OVOZEL, s.r.o.	neuveden
33	17.12.2020	33K/24/2020	47452951	Ground Transportation Logistics Management s. r. o	neuveden
34	17.12.2020	38K/19/2020	47491744	MACH s.r.o.	Daňová Lucia, JUDr.
35	18.12.2020	4K/16/2020	17313546	Slovak - Sol, spol. s r.o.	neuveden
36	18.12.2020	2K/21/2020	36476323	M.I.S. Vranov nad Topľou s.r.o. v likvidácii	Galová Ivana, JUDr.
37	22.12.2020	25K/8/2020	36221635	EUROFRACHT, s.r.o.	neuveden
38	23.12.2020	27K/18/2020	30774152	N K S spoločnosť s ručením obmedzeným, N K S s	neuveden
39	23.12.2020	2K/22/2020	31704166	CO.BE.R. spol. s r.o.	neuveden
40	23.12.2020	27K/44/2020	47154586	Vino via s.r.o.	neuveden
41	23.12.2020	36K/8/2020	53088891	KANTOOR s. r. o.	neuveden
42	24.12.2020	36K/9/2020	44709684	VE-LE DISTRIBUTION s.r.o.	neuveden
43	30.12.2020	29K/5/2020	35752815	MARTEK, s.r.o.	neuveden
44	30.12.2020	27K/47/2020	36578355	KALDERA GRUP s.r.o	neuveden
45	30.12.2020	33K/27/2020	36718904	Servis 4U, s.r.o.	neuveden
46	30.12.2020	27K/41/2020	43846491	IRON SLOVAKIA, a.s.	neuveden
47	30.12.2020	27K/46/2020	45242003	CAROLINE DEVELOPMENT s. r. o.	neuveden
48	30.12.2020	27K/48/2020	46226591	CP C-A.R.S., s. r. o.	neuveden
49	31.12.2020	26K/19/2020	36179132	MOLIOR group s. r. o. v likvidácii	neuveden
50	31.12.2020	1K/20/2020	36483346	ALKONA spol. s r.o.	neuveden

Restrukturalizační řízení:

Pč	Datum události	Spisová značka	IČ	Název	Správce
1	04.12.2020	27R/2/2020	36778150	AG PLAY, s.r.o.	neuveden

Konkurzy a restrukturalizace na Slovensku – konkurzy a restrukturalizace



Přehled prohlášených konkurzů a povolených restrukturalizací právnických osob v aktuálním měsíci:

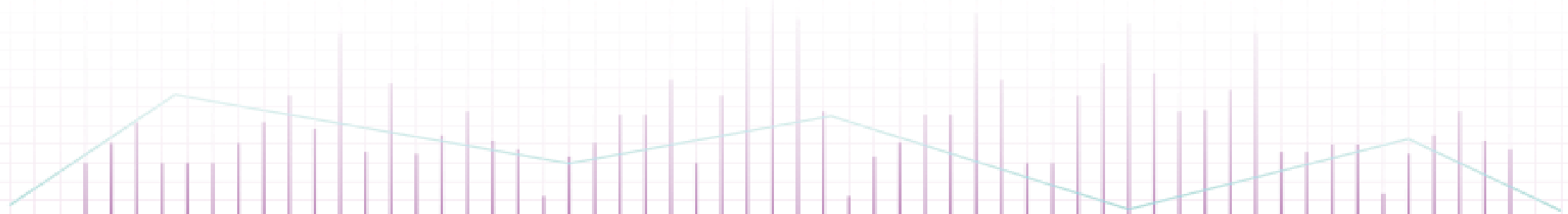
Prohlášené konkurzy:

Pč	Datum události	Spisová značka	IČ	Název	Správce
1	03.12.2020	27R/1/2019	31404227	Ferrora resources, a. s.	INSOLVENCY GROUP, k. s.
2	03.12.2020	27K/37/2020	51275368	MyFood Park s. r. o.	BANKRUPTCY & RECOVERY SERVICE, k.s.
3	04.12.2020	4K/9/2020	35828064	Ružinovský podnik verejno - prospešnýct	Sečanský Martin, JUDr.
4	05.12.2020	33K/13/2020	44170769	SHSM, s. r. o.	Korec Oliver, JUDr.
5	10.12.2020	32K/17/2020	36281999	OOV - DRUŽSTVO MALINOVO, družstvo	KP recovery, k.s.
6	10.12.2020	26K/14/2020	36607410	EUROSTAV MICHALOVCE s.r.o.	TETRA INSOLVENCY, k. s.
7	12.12.2020	29K/4/2020	47471999	ALFA BUILD s.r.o.	Zdychavský Miroslav, Mgr. Ing.
8	15.12.2020	31K/9/2020	36182591	BIO INVENT, s.r.o. v likvidácii	IKORE, k.s.
9	15.12.2020	33K/15/2020	35897279	Creditor GAMA, s.r.o.	Konkurzná a Reštrukturalizačná, v. o. s.
10	16.12.2020	26K/3/2020	37857479	"AQUASPORT"	neuveđen
11	18.12.2020	33K/14/2020	46627618	ANTURIA, s. r. o.	Muroňová Petra, Mgr.
12	19.12.2020	31K/31/2019	50720872	RenderFarm j.s.a.	LM recovery k.s.
13	19.12.2020	36K/6/2020	36551724	PEEM Slovakia, s.r.o.	Zselinszky Ladislav, Mgr.
14	22.12.2020	2K/8/2020	36452637	ST SIRIUS, spol. s r.o. v likvidácii	Beňo Jozef, JUDr., PhD.
15	22.12.2020	2K/20/2020	45731641	EGACOS PLUS n.o.	Čerevka Emil, Ing.
16	23.12.2020	26K/12/2020	36181218	KOREKO PLUS, s.r.o.	Lukáč František, JUDr.
17	23.12.2020	27K/33/2020	46771506	Flaircom SK, s. r. o.	Mišík Michal, JUDr.
18	24.12.2020	31K/13/2020	36577057	S.P.Q.R. s.r.o.	Pirč Ján, Doc. JUDr., CSc.

Povolené restrukturalizace : (bez výskytu)



Objednání, o nás a omezení





Máte zájem o detailní analýzy z Insolvenčního rejstříku a Registra úpadcov?

Surveillance každý měsíc zveřejňuje podrobné přehledy o nových insolvenčních řízeních, které sestavuje z údajů českého Insolvenčního rejstříku a slovenského Registra úpadcov a které doplňuje o informace z dalších veřejně dostupných databází a zdrojů.

Pokud máte zájem o další detailní analýzy dat z uvedených rejstříků, kontaktujte nás.

O nás



Surveillance je specializovaná forenzní agentura zaměřená na vyšetřování sofistikované finanční kriminality páchané managementem a zaměstnanci v segmentu privátních společností a veřejné správy. Surveillance je jediná společnost svého druhu v České a Slovenské republice, jež se specializuje výhradně na vyšetřování a prevenci závažných manažerských podvodů a tzv. kriminalitu bílých límečků.

Jsme forenzní specialisté s desítkami let zkušeností v oblasti vyšetřování finanční kriminality. Jsme členy respektovaných organizací Association of Certified Fraud Examiners (Asociace certifikovaných vyšetřovatelů podvodů), INSOL Europe, Council of International Investigators a Českého institutu interních auditorů.

Naše služby:

- Forenzní vyšetřování
- Forenzní podpora během insolvenčního řízení
- Prověřování firem a jednotlivců
- Zajišťování a analýza elektronických důkazů
- Vizualizace podnikových dat
- Forenzní due diligence v M&A
- Podpora advokátních kanceláří ve sporech

Česká republika:

Surveillance, s.r.o.

Opletalova 55, 110 00 Praha 1 –
Nové Město

IČO: 28253418

IČ DPH: CZ28253418

www.surveillance.com



Omezení



Informace uvedené v této zprávě jsou založeny výhradně na výsledcích vyhledávání veřejných informací, které jsme učinili v on-line zdrojích dostupných v České a Slovenské republice. Předpokládali jsme, že tato data a informace jsou přesné, správné a pravdivé a nejsou zavádějící. Nebyli jsme povinni ověřit a ani jsme neověřovali platnost, pravost a integritu těchto dat.

Přestože jsme se pokusili získat co nejaktuálnější a nejúplnější informace, nemáme možnost ani prostředky pro testování přesnosti, úplnosti a pravdivosti informací získaných z veřejných zdrojů. Zdroje informací, které používáme, mohou samy čerpat nebo využívat zprostředkované informace, a nemusejí být proto aktuální a mohou samy spoléhat na informace třetích stran. Neneseme proto žádnou odpovědnost a neručíme za přesnost a úplnost žádné z informací z veřejných zdrojů.

Informace uvedené v této zprávě byly shromážděny na základě prohledávání on-line veřejných zdrojů dostupných v České a Slovenské republice. Přestože informace získané z těchto zdrojů bývají považovány za pravdivé, nemůžeme garantovat jejich věrohodnost.

Neneseme proto žádnou odpovědnost za pravdivost a úplnost informací získaných z těchto zdrojů. Přestože informace získané z těchto zdrojů bývají všeobecně považovány za přesné, nemůžeme garantovat jejich důvěryhodnost. Taktéž nemůžeme ovlivnit periodicitu, s jakou poskytovatelé údajů aktualizují své záznamy, a proto si uvědomujeme omezenou aktuálnost a důvěryhodnost těchto informací.

Informace jsou získávány z mnoha databází, evidenčních systémů a dalších zdrojů, nad kterými nemáme žádnou kontrolu. Jedná se tak o potenciálně nespolehlivé a nepřesné elektronické zdroje. V těchto případech nemůžeme absolutně ručit za přesnost, úplnost, aktuálnost nebo dostupnost uvedených záznamů ani za vhodnost jednotlivých informací pro uživatele těchto záznamů a údajů.

Údaje v této zprávě jsou poskytovány s vědomím toho, že uživatel se na ně nebude spoléhat jako na jediný možný zdroj informací pro své rozhodování nebo pro zaujetí stanoviska k dalším záležitostem. Tam, kde je to nevyhnutelné, by měl uživatel zvážit potvrzení informací z této zprávy i z dalších dostupných zdrojů.

Zdroje dat:

Česká republika:
Insolvenční rejstřík: <https://isir.justice.cz>
Administrativní registr ekonomických subjektů:
<http://www.info.mfcr.cz/ares/>

Slovensko:
Register úpadcov: <https://ru.justice.sk>
Register účtovných závierok:
<http://www.registeruz.sk>
Obchodný register: <http://www.orsr.sk/>



Surveilligence, s.r.o.

Opletalova 55, 110 00 Praha 1 – Nové Město

info@surveilligence.com | www.surveilligence.com

© 2020