

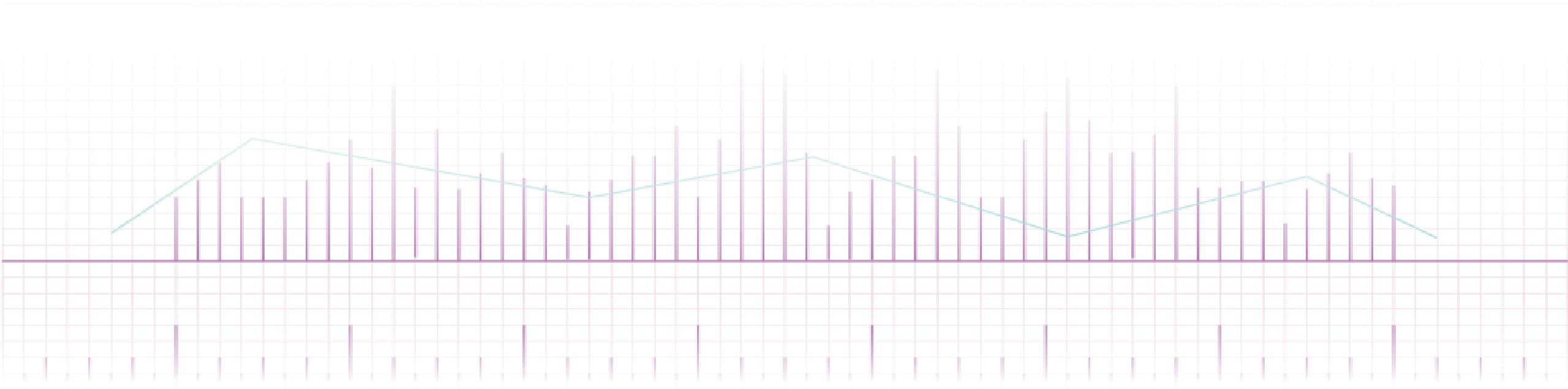
INSOLVENCY REPORT 5/2021

Úpadky právnických osob v České a Slovenské republice
v období od 1. 1. 2017 do 31. 5. 2021





Shrnutí





SHRNUTÍ: Úpadky právnických osob v České a Slovenské republice

Česká republika

- V květnu 2021 bylo podáno 89 insolvenčních návrhů, tj. o 9 více než v dubnu 2021 (80 návrhů).
- V květnu 2021 bylo prohlášeno 66 konkurzů právnických osob, tj. o 12 více než v dubnu 2021 (54 konkurzů).
- V květnu 2021 byla povolena 1 reorganizace, tj. o 1 více než v dubnu 2021 (KARA Trutnov, a.s.).
- V květnu 2021 nebyla žádná reorganizace přeměněna v konkurz
- V květnu 2021 byly nově vyhlášené 2 moratoria, tj. o 9 méně než v dubnu 2021 (AMF Reece CR, s.r.o. a STRAZAR PELLETT s.r.o.).
- V květnu 2021 byl úpadek řešen formou konkurzu nejčastěji ve firmách existujících 10 až 15 let, které zaměstnávaly méně než 10 pracovníků.
- V květnu 2021 spadalo 18 konkurzních řízení právnických osob pod insolvenční správce se zvláštním povolením. Mezi insolvenčními správci se zvláštním povolením spravuje nejvíce řízení AS ZIZLAVSKY v.o.s. (celkem 14 řízení právnických osob za posledních 12 měsíců).

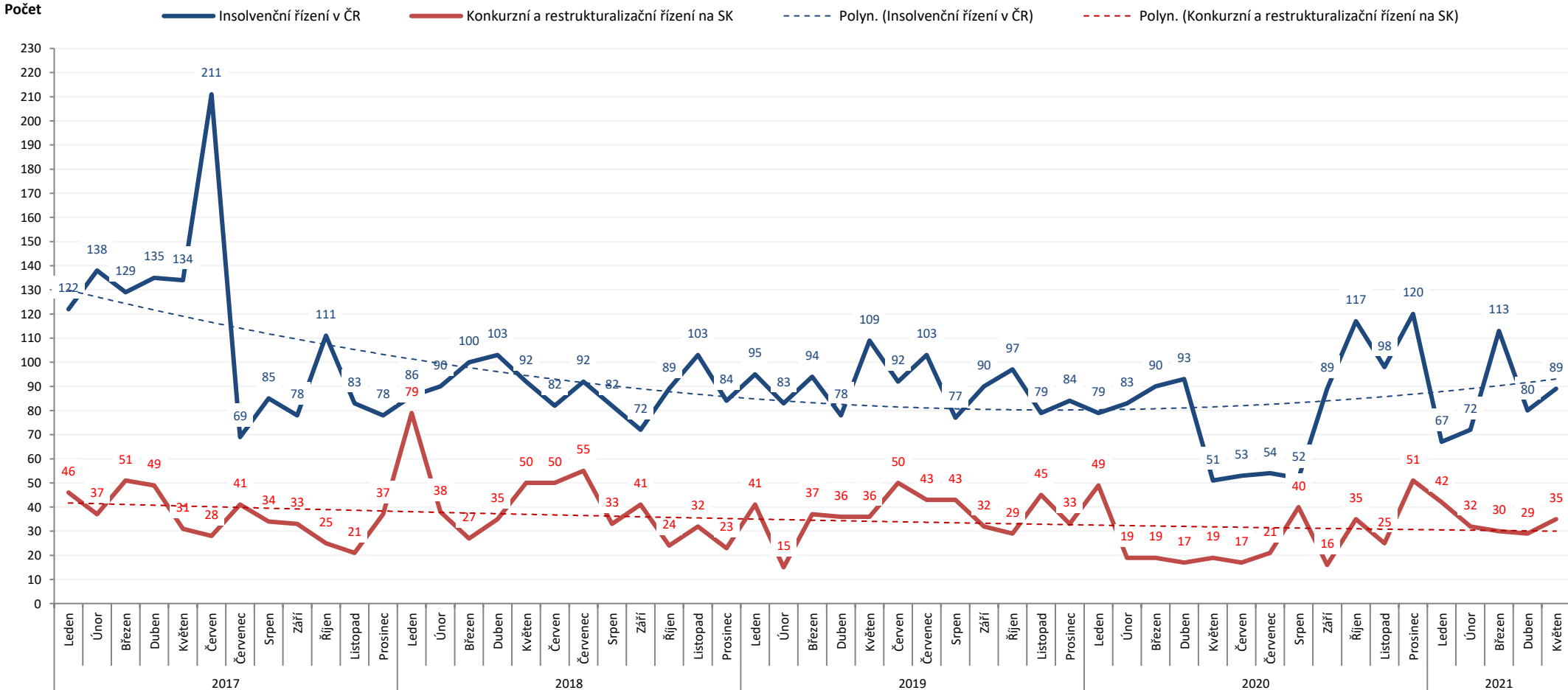
Slovensko

- V květnu 2021 bylo zahájených 32 konkurzních řízení, tj. o 6 více než v dubnu 2021 (26 řízení).
- V květnu 2021 bylo prohlášeno 24 konkurzů, tj. o 10 více než v dubnu 2021 (14 konkurzů).
- V květnu 2021 byly povolené 3 restrukturalizace, tj. stejně jako v dubnu 2021 (CRW Slovakia, s.r.o., Danubian Biogas s.r.o., MADANARI CLIENTS s. r. o.).
- V květnu 2021 byla zahájena 3 restrukturalizační řízení, tj. stejně jako v dubnu 2021 (ELBIOGAS s. r. o., TM INVEST, a.s., DARUTIL, s.r.o.).
- Nejvíce řízení v květnu 2021 bylo zahájeno ve firmách existujících od 10 do 15 let, s počtem zaměstnanců do 10 pracovníků, s bilanční sumou do 5 mil. Kč.
- Nejvíce zahájených konkurzních a restrukturalizačních řízení za posledních 12 měsíců bylo v právnických osobách se sídlem v Bratislavě (31 %) a v Košicích (9 %).
- Celkem 40 % návrhů na konkurz nebo restrukturalizaci podali v květnu 2021 dlužníci a 60 % návrhů podali věřitelé - 17,1 % právnické osoby, 31,4 % státní instituce, 2,8 % fyzické osoby a 8,5 % finanční instituce.



SHRNUTÍ: Insolvenční řízení v České a Slovenské republice

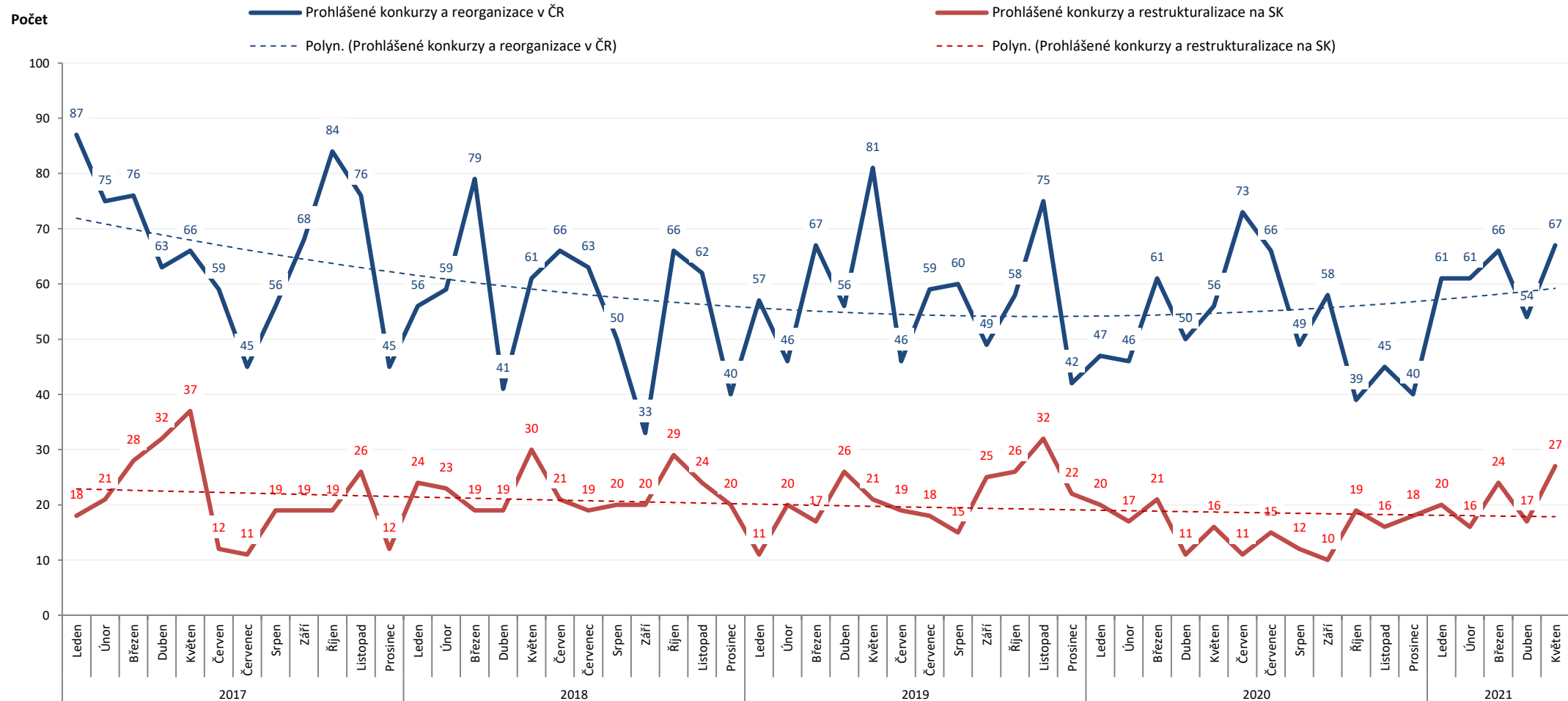
Počet insolvenčních řízení v České republice a konkurzních a restructuralizačních řízení na Slovensku od 1.1.2017:





SHRNUTÍ: Konkurzy a reorganizace v České a Slovenské republice

Počet prohlášených konkurzů a reorganizací (restrukturalizací) v České republice a na Slovensku od 1.1.2017:





SHRNUTÍ: Insolvence právnických osob v České republice v květnu 2021

89

insolvenčních návrhů

66

konkurzů

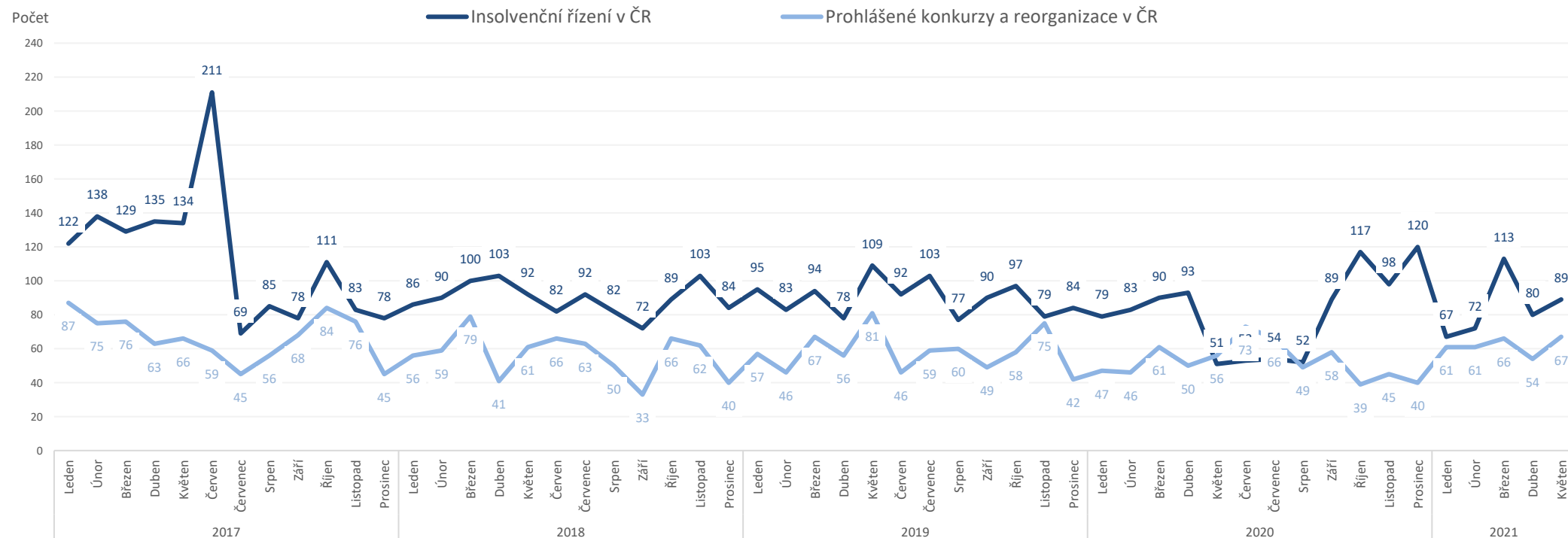
7

moratorií

1

reorganizace

Počet podaných insolvenčních návrhů, prohlášených konkurzů a zahájených reorganizací od 1.1.2017:





SHRNUTÍ: Insolvence právnických osob na Slovensku v květnu 2021

32

zahájených konkurzních řízení

3

zahájená restructuralizační řízení

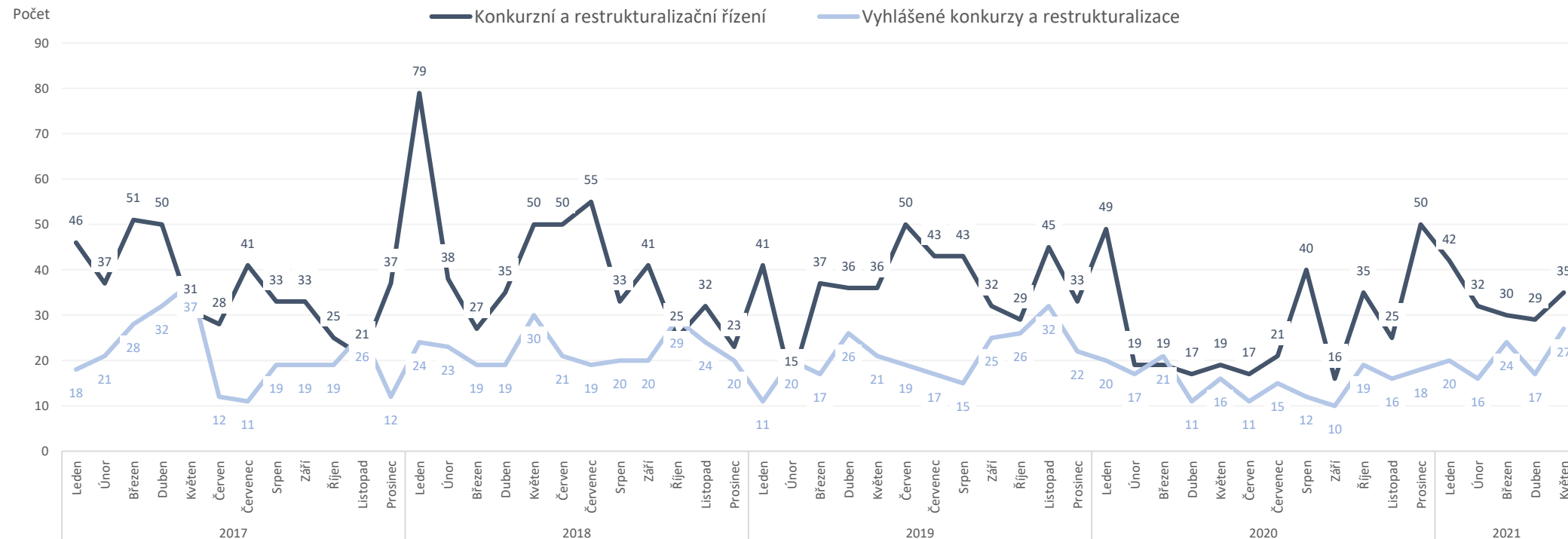
24

prohlášených konkurzů

3

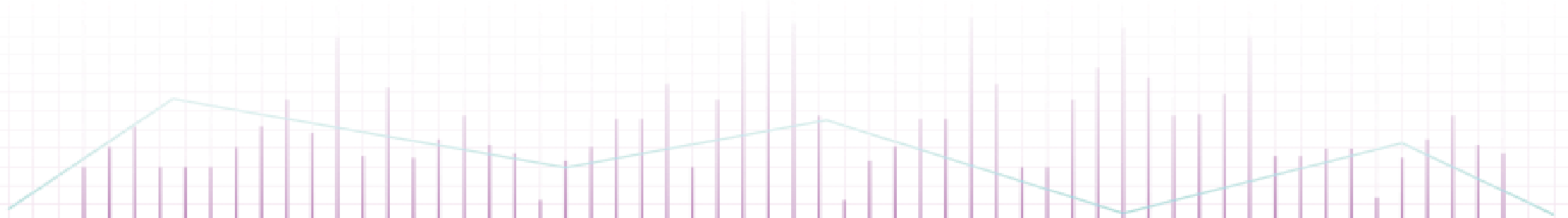
povolené restructuralizace

Počet zahájených konkurzních a restructuralizačních řízení a prohlášených konkurzů od 1.1.2017:





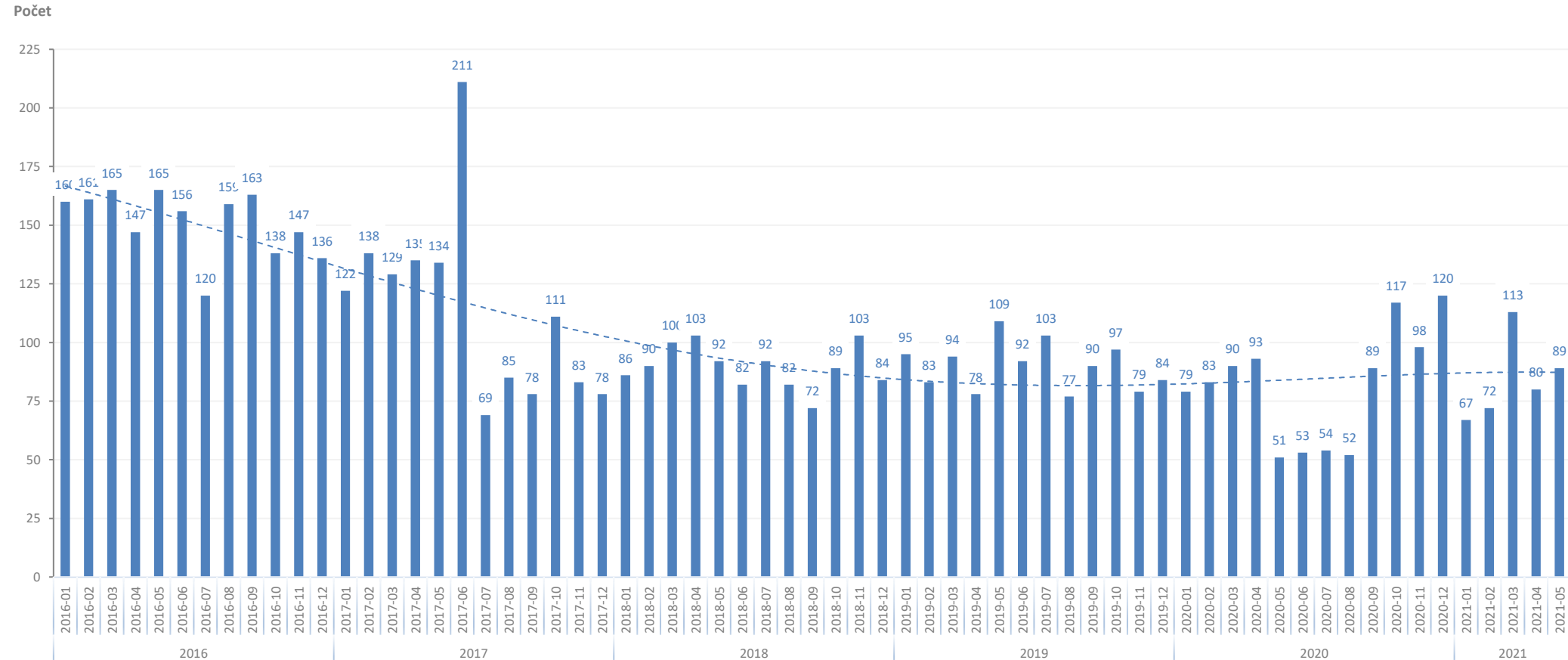
Úpadky právnických osob - Česká republika





Insolvenční řízení v České republice – insolvenční návrhy

Počet podaných insolvenčních návrhů v jednotlivých měsících od 1.1.2016:

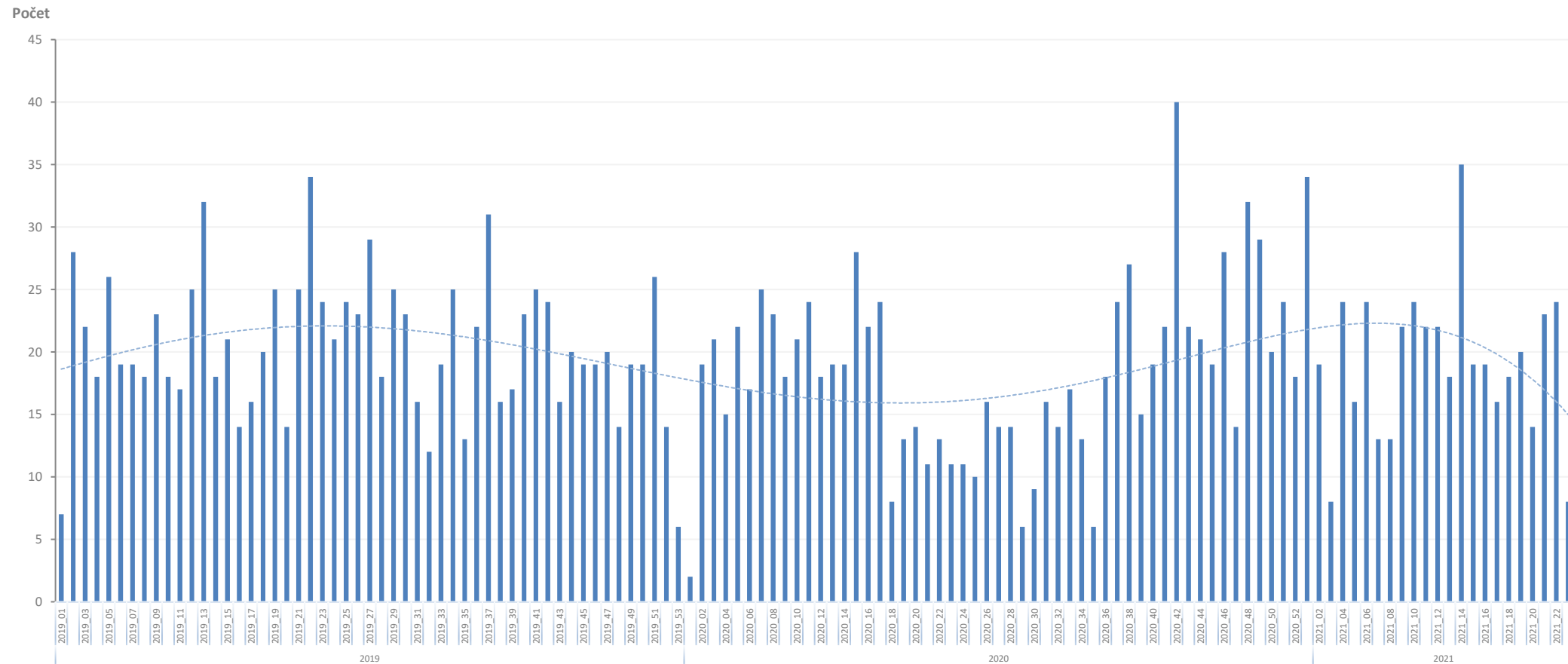


Statistika obsahuje počet podaných insolvenčních návrhů (podle data události „Vyhláška o zahájení insolvenčního řízení“), bez ohledu na jejich pozdější zamítnutí.



Insolvenční řízení v České republice – insolvenční návrhy

Počet podaných insolvenčních návrhů v jednotlivých týdnech od 1.1.2019:

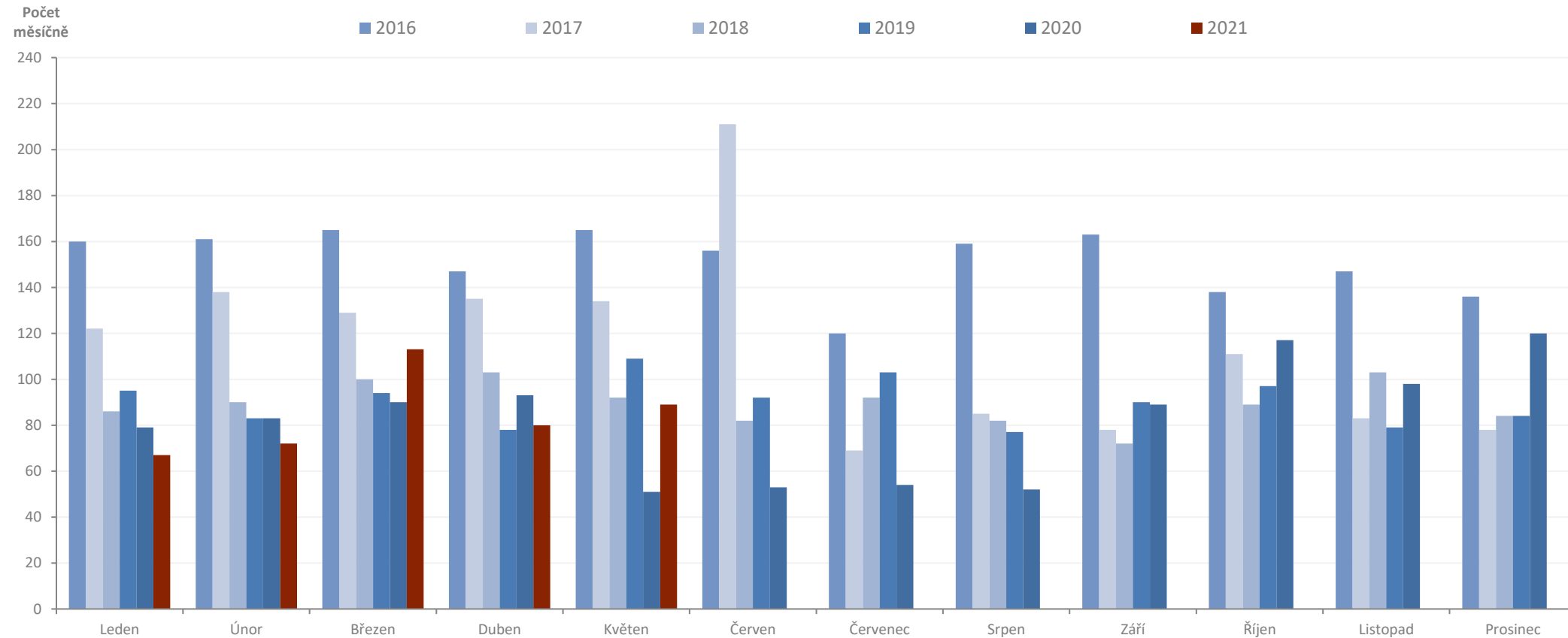


Statistika obsahuje počet podaných insolvenčních návrhů (podle data události „Vyhláška o zahájení insolvenčního řízení“), bez ohledu na jejich pozdější zamítnutí.



Insolvenční řízení v České republice – insolvenční návrhy

Měsíční porovnání počtu podaných insolvenčních návrhů v letech 2016 až 2021:



Statistika obsahuje počet podaných insolvenčních návrhů (podle data události „Vyhláška o zahájení insolvenčního řízení“), bez ohledu na jejich pozdější zamítnutí.

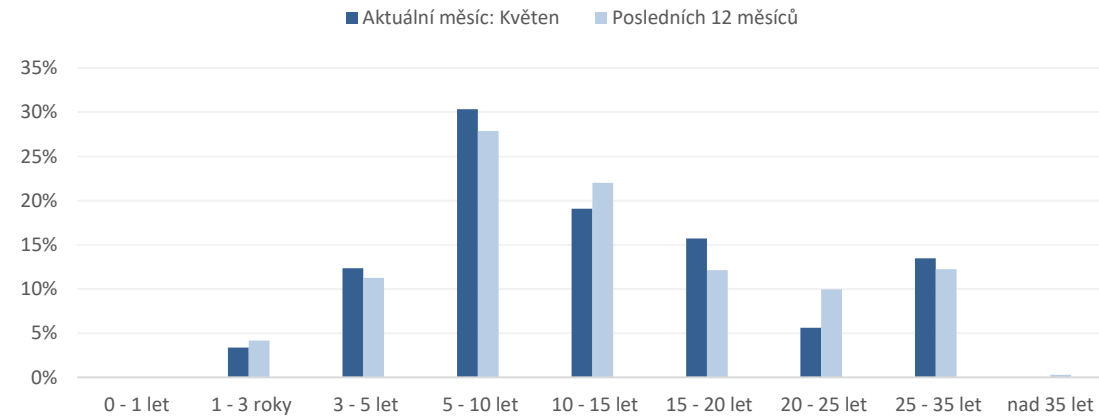


Insolvenční řízení v České republice – insolvenční návrhy

Počet podaných insolvenčních návrhů **podle stáří úpadců** (v letech) v aktuálním měsíci:

5 až 10 let

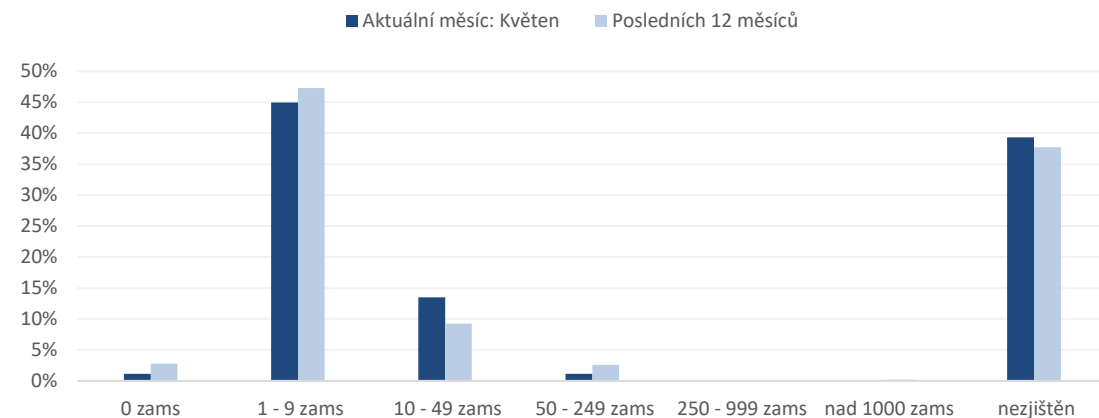
Nejvíce insolvenčních návrhů bylo podáno na firmy existující 5 až 10 let.



Počet podaných insolvenčních návrhů **podle počtu zaměstnanců úpadců** v aktuálním měsíci:

Do 10 zaměstnanců

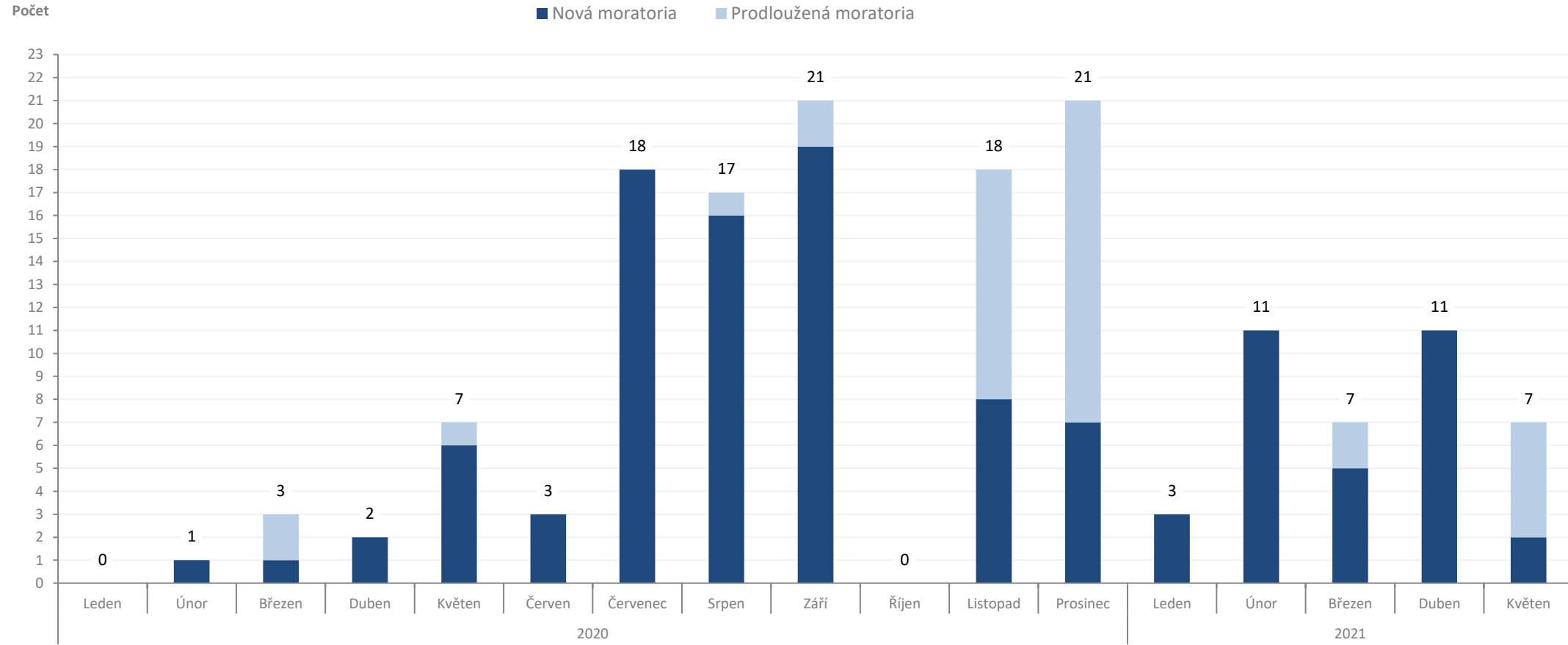
Nejvíce insolvenčních návrhů bylo podáno na firmy s méně než 10 zaměstnanci.





Insolvenční řízení v České republice – moratoria

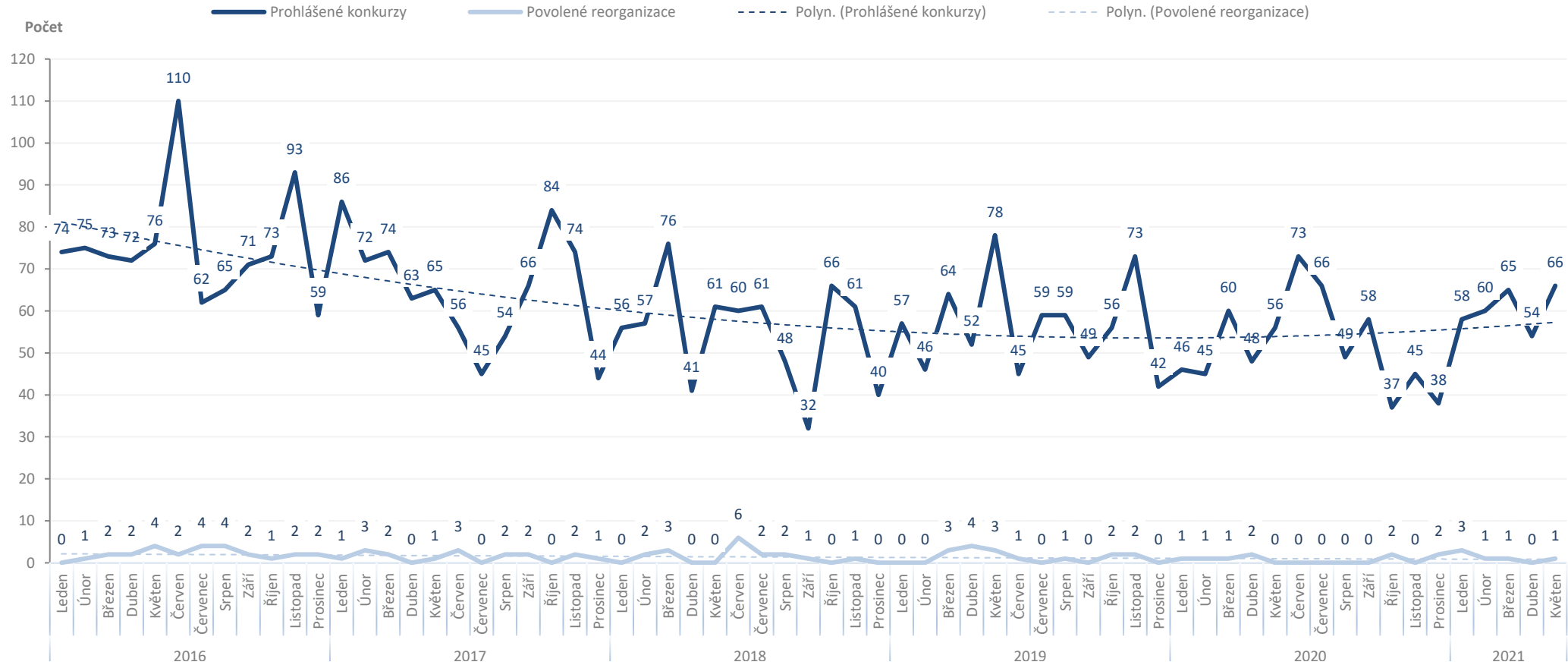
Počet moratorií v jednotlivých měsících od ledna 2020:





Insolvenční řízení v České republice – konkurzy a reorganizace

Měsíční vývoj počtu konkurzů a reorganizací od 1.1.2016:

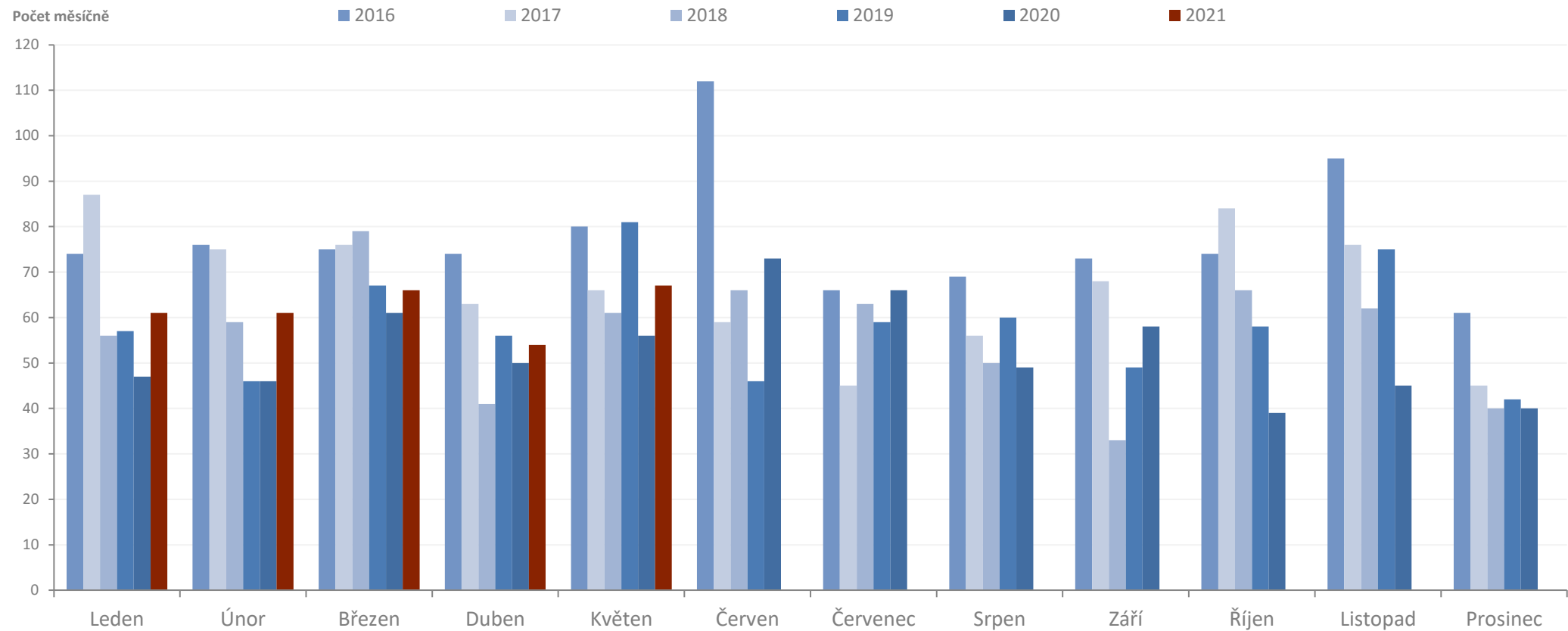


Statistika obsahuje počet prohlášených konkurzů a reorganizací v daném měsíci, bez ohledu na jejich pozdější zamítnutí.



Insolvenční řízení v České republice – konkurzy a reorganizace

Měsíční počty konkurzů a reorganizací v letech 2016 až 2021:

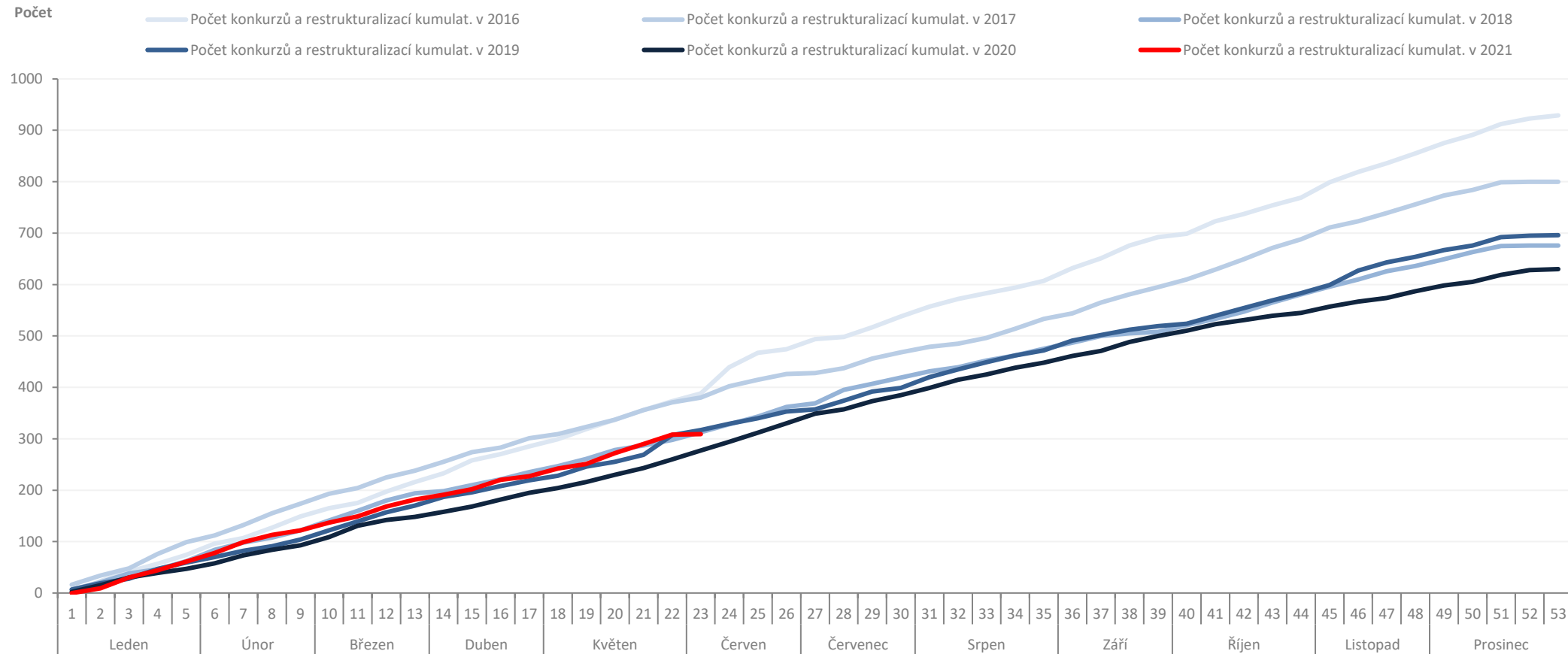


Statistika obsahuje počet prohlášených konkurzů a reorganizací v daném měsíci, bez ohledu na jejich pozdější zamítnutí.



Insolvenční řízení v České republice – konkurzy a reorganizace

Kumulativní vývoj počtu konkurzů a reorganizací v letech 2016 až 2021:



Statistika obsahuje počet prohlášených konkurzů v daném měsíci, bez ohledu na jejich pozdější zamítnutí.



Insolvenční řízení v České republice – konkurzy (počet konkurzů v aktuálním měsíci)

Stáří úpadců (v letech):

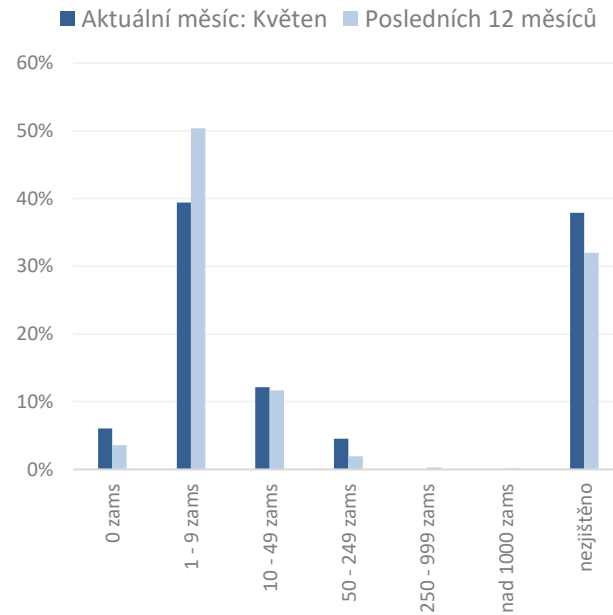
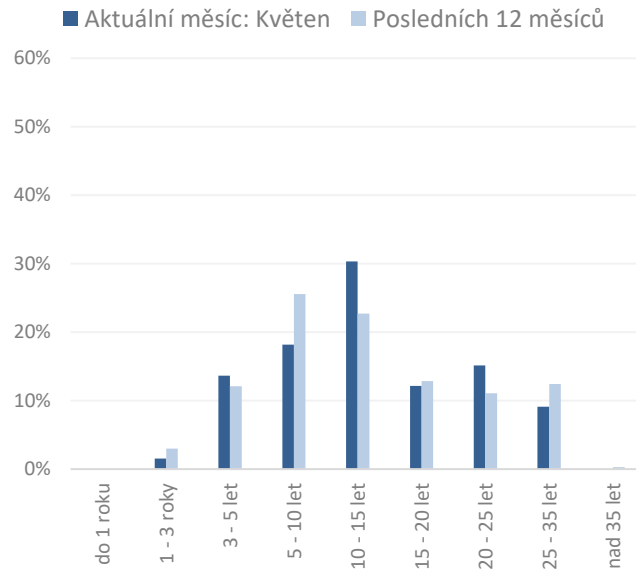
10 až 15 let

Nejvíce konkurzů proběhlo ve společnostech existujících 10 až 15 let.

Počet zaměstnanců:

Do 10 zaměstnanců

Nejvíce konkurzů proběhlo ve společnostech s méně než 10 zaměstnanci.





Přehled reorganizací právnických osob v roce 2021:

Spisová značka	Datum reorganizace	Datum vzniku	IČ	Název	Správce	Počet zaměstnanců	Stáří (v letech) - k zahájení ins. říz.
INS 19405/2020	06.01.2021	12.07.2017	06261060	LEEL.Services s.r.o.	Jánošík David	10 - 19 zaměstnanců	4
INS 26507/2020	12.01.2021	18.11.1997	25624407	BLAŽEK PRAHA a.s.	AZAM - insolvence, v.o.s.	100 - 199 zaměstnanců	24
INS 8946/2020	14.01.2021	01.02.1992	45022542	VIVA Group, spol. s r.o.	VPI CZ, v.o.s.	50 - 99 zaměstnanců	29
INS 1020/2021	22.02.2021	29.08.1995	64084302	DIEMA s.r.o.	Jánošík David	50 - 99 zaměstnanců	26
INS 3182/2021	04.03.2021	22.04.1996	63492938	FRITAGRO Nížkov, s.r.o.	AZAM - insolvence, v.o.s.	10 - 19 zaměstnanců	25
INS 2125/2021	10.05.2021	17.07.1997	25272314	KARA Trutnov, a.s.	Vlašáný Lukáš	100 - 199 zaměstnanců	24



Insolvenční řízení v České republice – reorganizace na konkurz

Přehled reorganizací právnických osob, které byly v roce 2021 přeměněny v konkurz:

Datum konkurzu	Datum reorganizace	Spisová značka	Datum vzniku	IČ	Název	Správce	Počet zaměstnanců	Stáří (v letech) - k zahájení ins. říz.	Základní kapitál (v Kč)
03.02.2021	20.09.2016	INS 18485/2016	01.08.1994	61171361	PEGISAN s.r.o.	TP Insolvence, v.o.s.	6 - 9 zaměstnanců	23	3 100 000



Insolvenční řízení v České republice – konkurzy

Přehled počtu konkurzů právnických osob **podle insolvenčních správců** (z důvodu rozsahu je jmenovitě uvedeno pouze 20 správců s nejvyšším počtem řízení) za posledních 12 měsíců:

PČ	Název / jméno insolvenčního správce	Počet konkurzních řízení												Celkem	Podíl
		2020						2021							
		Červen	Červenec	Srpen	Září	Říjen	Listopad	Prosinec	Leden	Únor	Březen	Duben	Květen		
1	ALFA insolvenční v.o.s.	8	0	6	3	2	4	0	1	3	1	1	0	29	3,7%
2	Indra-Šebesta v.o.s.	0	0	0	0	4	6	0	5	11	2	0	0	28	3,5%
3	AAA INSOLVENCE OK v.o.s.	0	0	0	0	0	0	0	0	0	7	9	1	17	2,2%
4	AS ZIZLAVSKY v.o.s.	0	10	2	1	0	0	0	0	0	0	1	0	14	1,8%
5	JUVENTUS insolvenční v.o.s.	2	4	0	1	0	0	0	0	2	2	0	0	11	1,4%
6	AZAM - insolvency, v.o.s.	0	0	0	2	0	0	0	1	0	2	0	5	10	1,3%
7	AHF insolvency v.o.s.	2	1	0	2	0	0	0	0	2	0	1	1	9	1,1%
8	Vlašný Lukáš	0	0	1	0	0	0	0	0	3	0	1	4	9	1,1%
9	Insolvenční společnost v.o.s.	0	0	0	0	0	0	2	7	0	0	0	0	9	1,1%
10	Brož Jaroslav	0	1	1	2	0	0	0	3	0	1	0	0	8	1,0%
11	KONREO, v.o.s.	0	0	0	0	0	0	2	2	1	3	0	0	8	1,0%
12	TP Insolvency, v.o.s.	3	1	0	1	0	1	2	0	0	0	0	0	8	1,0%
13	Administrace insolvencí CITY TOWER, v.o.s.	7	0	0	1	0	0	0	0	0	0	0	0	8	1,0%
14	AB - HP insolvenční kancelář, v.o.s.	0	2	0	1	0	0	0	0	0	2	1	2	8	1,0%
15	Insolvency Project v.o.s.	0	0	0	0	0	0	0	6	1	0	1	0	8	1,0%
16	Insolvenční servis v.o.s.	0	0	0	0	0	0	0	0	0	0	7	0	7	0,9%
17	Kopřiva - Horák v.o.s.	1	1	0	0	1	0	1	1	1	1	0	0	7	0,9%
18	jmt insol, v.o.s.	0	0	0	1	1	0	1	1	3	0	0	0	7	0,9%
19	INSKOL v.o.s.	0	0	0	2	0	0	0	0	3	2	0	0	7	0,9%
20	CLMZ Insolvency v.o.s.	0	0	0	0	2	0	0	1	0	3	1	0	7	0,9%
	Ostatní	66	47	46	50	32	45	34	44	43	56	46	62	571	72,3%
	Celkem	89	67	56	67	42	56	42	72	73	82	69	75	790	100,0%
	<i>Podíl</i>	<i>11%</i>	<i>8%</i>	<i>7%</i>	<i>8%</i>	<i>5%</i>	<i>7%</i>	<i>5%</i>	<i>9%</i>	<i>9%</i>	<i>10%</i>	<i>9%</i>	<i>9%</i>	<i>100%</i>	

V případě působení více správců v rámci jednoho konkurzu, byl takový konkurz přidán do statistiky víckrát.



Insolvenční řízení v České republice – konkurzy

Přehled počtu konkurzů a reorganizací podle insolvenčních správců se zvláštním povolením za 12 měsíců:

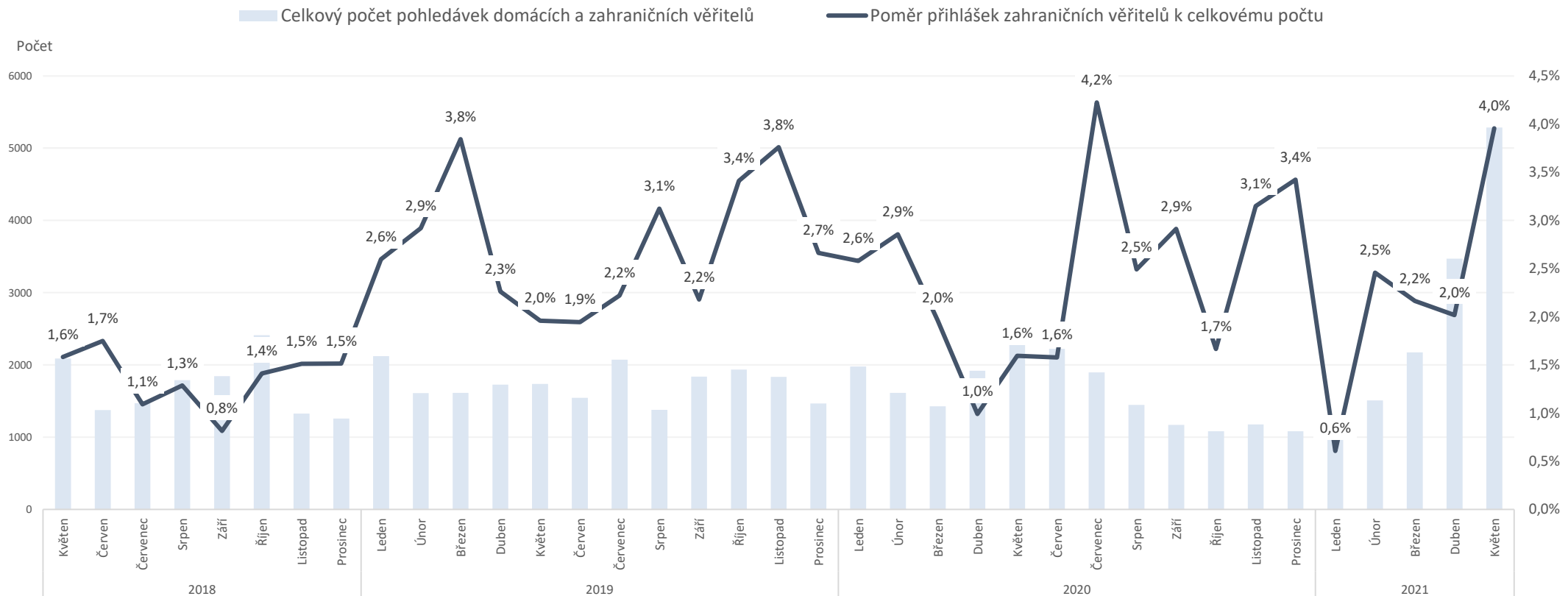
PC	Název / jméno insolvenčního správce	Počet konkurzů a reorganizací												Celkem	Podíl
		2020						2021							
		Červen	Červenec	Srpen	Září	Říjen	Listopad	Prosinec	Leden	Únor	Březen	Duben	Květen		
1	AS ZILAVSKÝ v.o.s.	0	10	2	1	0	0	0	0	0	0	1	0	14	10,1%
2	AZAM - insolvence, v.o.s.	0	0	0	2	0	0	0	1	0	2	0	5	10	7,2%
3	Vlašný Lukáš	0	0	1	0	0	0	0	0	3	0	1	4	9	6,5%
4	KONREO, v.o.s.	0	0	0	0	0	0	2	2	1	3	0	0	8	5,8%
5	TP Insolvence, v.o.s.	3	1	0	1	0	1	2	0	0	0	0	0	8	5,8%
6	Brož Jaroslav	0	1	1	2	0	0	0	3	0	1	0	0	8	5,8%
7	INSKOL v.o.s.	0	0	0	2	0	0	0	0	3	2	0	0	7	5,1%
8	Zrůstek a partneři v.o.s.	1	1	1	0	0	0	0	0	1	2	0	1	7	5,1%
9	Hart & Partners, v.o.s.	1	0	0	1	0	0	1	1	0	0	2	0	6	4,3%
10	Insolvenční agentura v.o.s.	1	0	0	1	1	0	0	0	0	2	0	0	5	3,6%
11	Smrčka a Kubálek v.o.s.	0	0	0	0	0	0	0	0	1	0	0	4	5	3,6%
12	Lužová Jiřina	0	2	0	1	0	0	0	0	0	0	0	1	4	2,9%
13	Jinochová Matyášová Martina	1	0	0	1	0	1	0	0	1	0	0	0	4	2,9%
14	Langmeier & Co., insolvenční správci v.o.s.	0	2	0	1	0	0	0	0	0	0	0	1	4	2,9%
15	Louda Lee	1	0	0	0	0	0	0	1	0	0	1	1	4	2,9%
16	Jánošík David	1	0	0	0	0	0	0	1	1	1	0	0	4	2,9%
17	KOPPA, v.o.s.	1	0	0	0	0	1	2	0	0	0	0	0	4	2,9%
18	1. správcovská a konkurzní v.o.s.	0	0	0	1	0	0	0	0	1	1	0	0	3	2,2%
19	Hýsková Petra	0	0	1	0	1	0	0	0	0	1	0	0	3	2,2%
20	VPI CZ, v.o.s.	0	0	0	1	0	1	0	0	0	0	1	0	3	2,2%
21	Novák Michal	0	0	1	0	0	0	0	1	1	0	0	0	3	2,2%
22	INSOL.UTION, v.o.s.	0	0	1	1	1	0	0	0	0	0	0	0	3	2,2%
23	Lechovský & Backa, v.o.s.	0	0	0	0	0	0	0	0	0	1	0	1	2	1,4%
24	Urbanová Daniela	0	1	0	0	1	0	0	0	0	0	0	0	2	1,4%
25	Martínková Kateřina	0	1	1	0	0	0	0	0	0	0	0	0	2	1,4%
26	EF Insolvence v.o.s.	0	0	0	0	0	0	0	0	0	1	1	0	2	1,4%
27	Šotek Ivo	0	1	0	0	0	0	1	0	0	0	0	0	2	1,4%
28	Cihelková Monika	0	0	1	0	0	0	0	0	0	0	0	0	1	0,7%
29	Tetera a spol.	0	0	0	0	0	1	0	0	0	0	0	0	1	0,7%
Celkem		10	20	10	16	4	5	8	10	13	17	7	18	138	100,0%
<i>Podíl</i>		<i>7%</i>	<i>14%</i>	<i>7%</i>	<i>12%</i>	<i>3%</i>	<i>4%</i>	<i>6%</i>	<i>7%</i>	<i>9%</i>	<i>12%</i>	<i>5%</i>	<i>13%</i>	<i>100%</i>	

V případě působení více správců v rámci jednoho konkurzu, byl takový konkurz přidán do statistiky víckrát.



Insolvenční řízení v České republice – věřitelé dlužníků / právnických osob

Přehled přihlášených pohledávek zahraničními věřiteli:

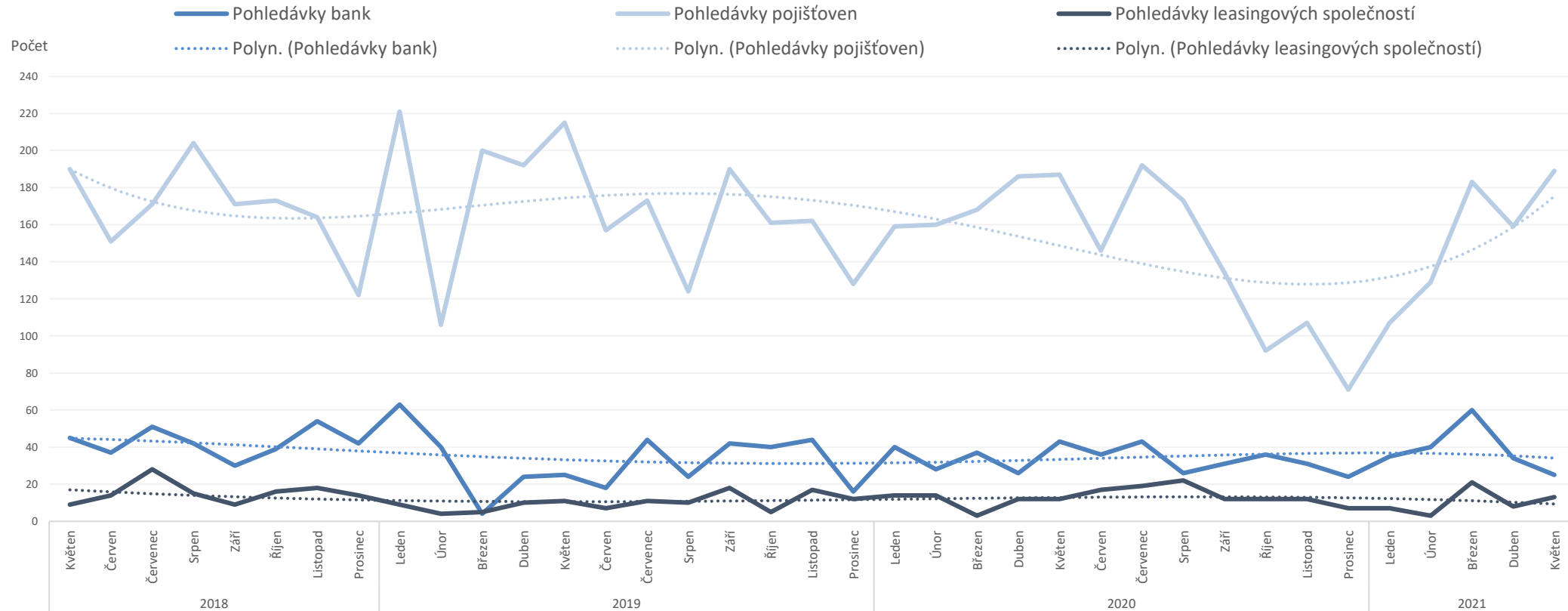


Statistika obsahuje přehled počtu pohledávek věřitelů v insolvenčních řízeních, která byla zahájena pouze v roce 2017, 2018, 2019, 2020 a 2021.



Insolvenční řízení v České republice – věřitelé dlužníků / právnických osob

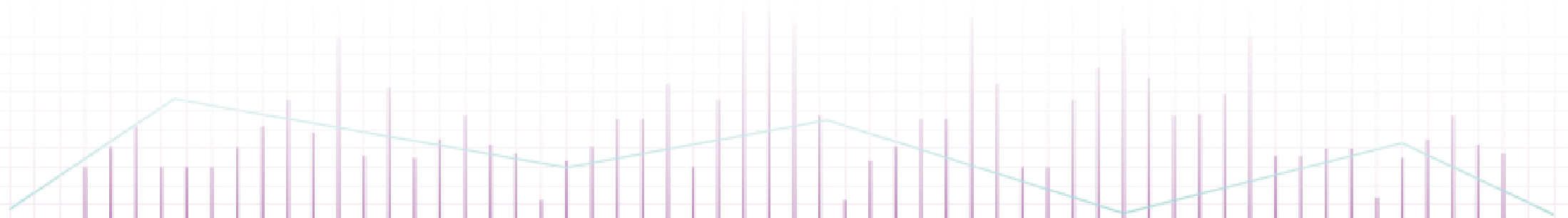
Přehled přihlášených pohledávek **bankovními** věřiteli, **pojišťovnami** a **leasingovými společnostmi**:



Statistika obsahuje přehled počtu pohledávek věřitelů v insolvenčních řízeních, která byla zahájena pouze v roce 2017, 2018, 2019, 2020 a 2021.



Úpadky právnických osob - Slovensko





Konkurzy a restrukturalizace na Slovensku – souhrn

Konkurzy v aktuálním měsíci:

32 zahájených konkurzních řízení
 18 zastavených konkurzních řízení
 24 prohlášených konkurzů
 20 zrušených konkurzů

Restrukturalizace v aktuálním měsíci:

3 zahájená restrukturalizační řízení
 žádné zastavené restrukturalizační řízení
 3 povolené restrukturalizace
 4 ukončené restrukturalizace

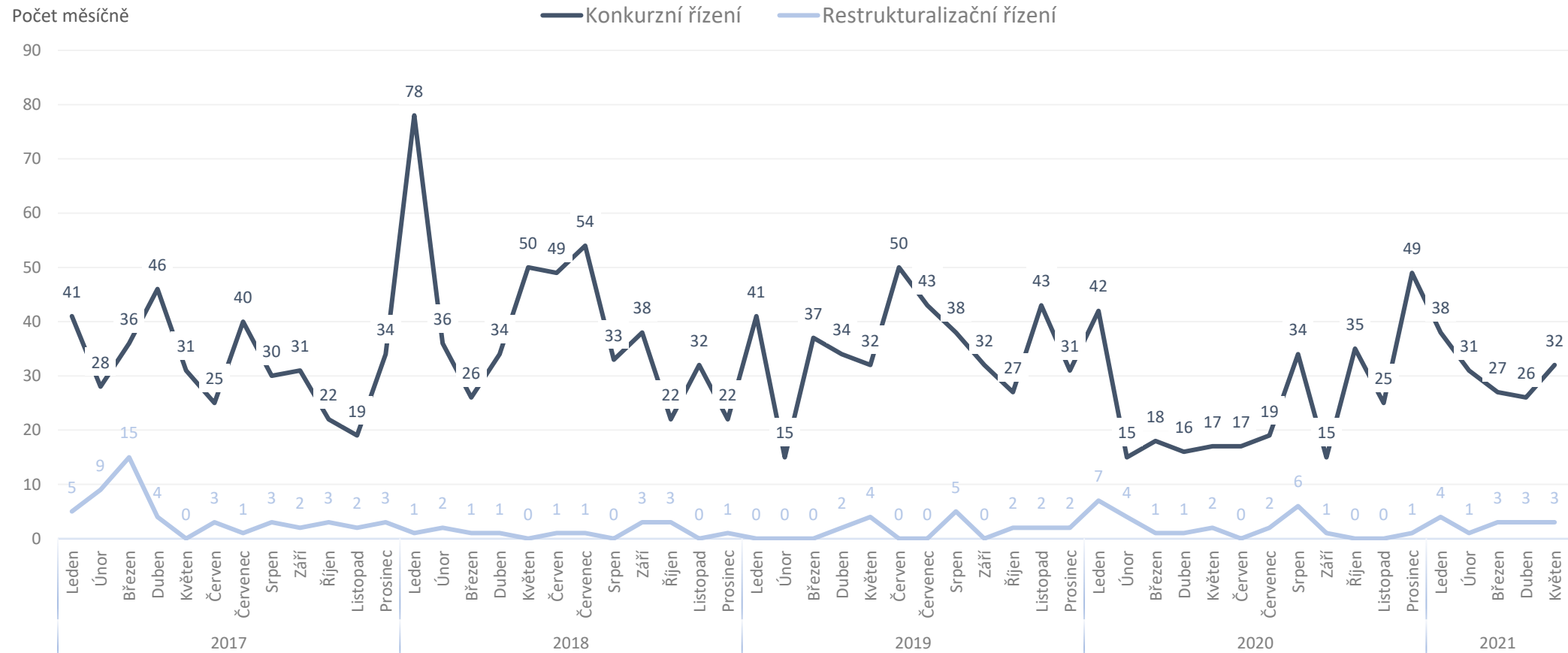
Počet podle typu události za posledních 12 měsíců:

Typ události	Období zahájení řízení	2020							2021					Celkem
		Červen	Červenec	Srpen	Září	Říjen	Listopad	Prosinec	Leden	Únor	Březen	Duben	Květen	
Zahájená konkurzní řízení	v období od 1.1.2017	17	19	34	15	35	25	49	38	31	27	26	32	348
Zastavená konkurzní řízení	včetně řízení před 01.01.2017	6	13	11	15	14	10	11	9	7	10	17	18	141
Přerušená konkurzní řízení	včetně řízení před 01.01.2017		2		1	1						1	1	6
Prohlášené konkurzy	včetně řízení před 01.01.2017	9	13	11	7	17	16	18	18	13	23	14	24	183
Zrušené konkurzy	včetně řízení před 01.01.2017	15	12	22	24	19	14	16	9	16	22	14	20	203
Zahájená restrukturalizační řízení	v období od 1.1.2017		2	6	1			1	4	1	3	3	3	24
Zastavená restrukturalizační řízení	včetně řízení před 01.01.2017													0
Povolené restrukturalizace	včetně řízení před 01.01.2017	2	2	1	3	2			2	3	1	3	3	22
Ukončené restrukturalizace	včetně řízení před 01.01.2017	3	3	2	1	8	1	3			1	4	4	30



Konkurzy a restrukturalizace na Slovensku – zahájená řízení

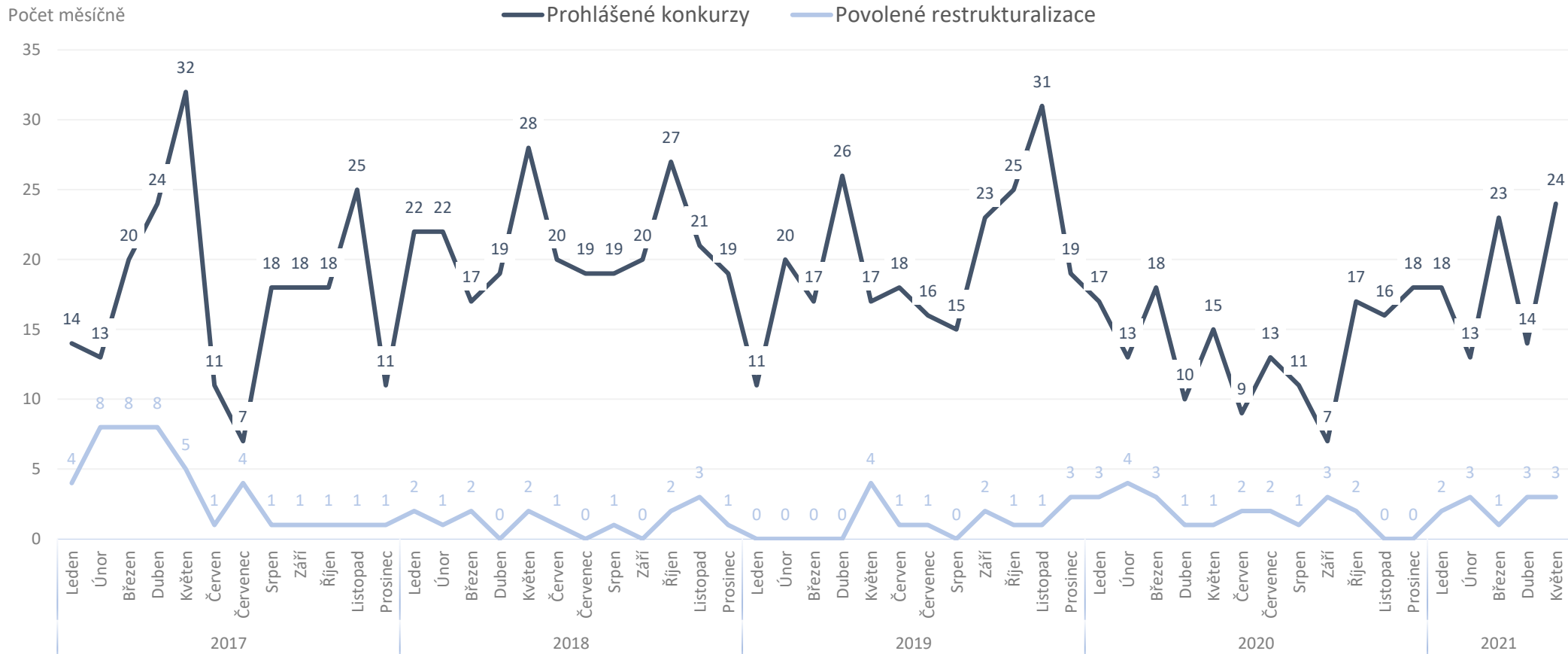
Počet zahájených konkurzních a restrukturalizačních řízení po měsících od ledna 2017:





Konkurzy a restrukturalizace na Slovensku – konkurzy a restrukturalizace

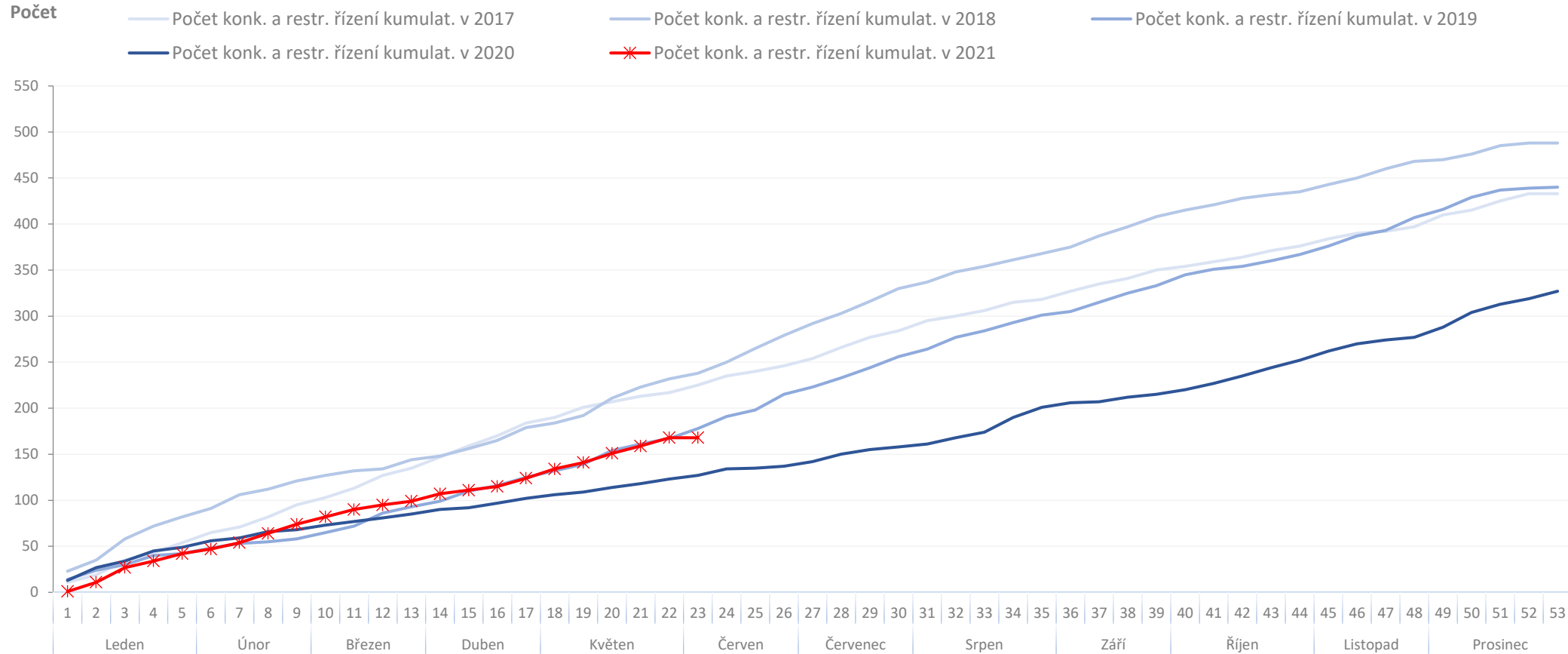
Počet prohlášených konkurzů a povolených restrukturalizací právnických osob po měsících od ledna 2017:





Konkurzy a restrukturalizace na Slovensku – zahájená řízení

Kumulativní vývoj počtu konkurzních a restrukturalizačních řízení v letech 2017 až 2021:

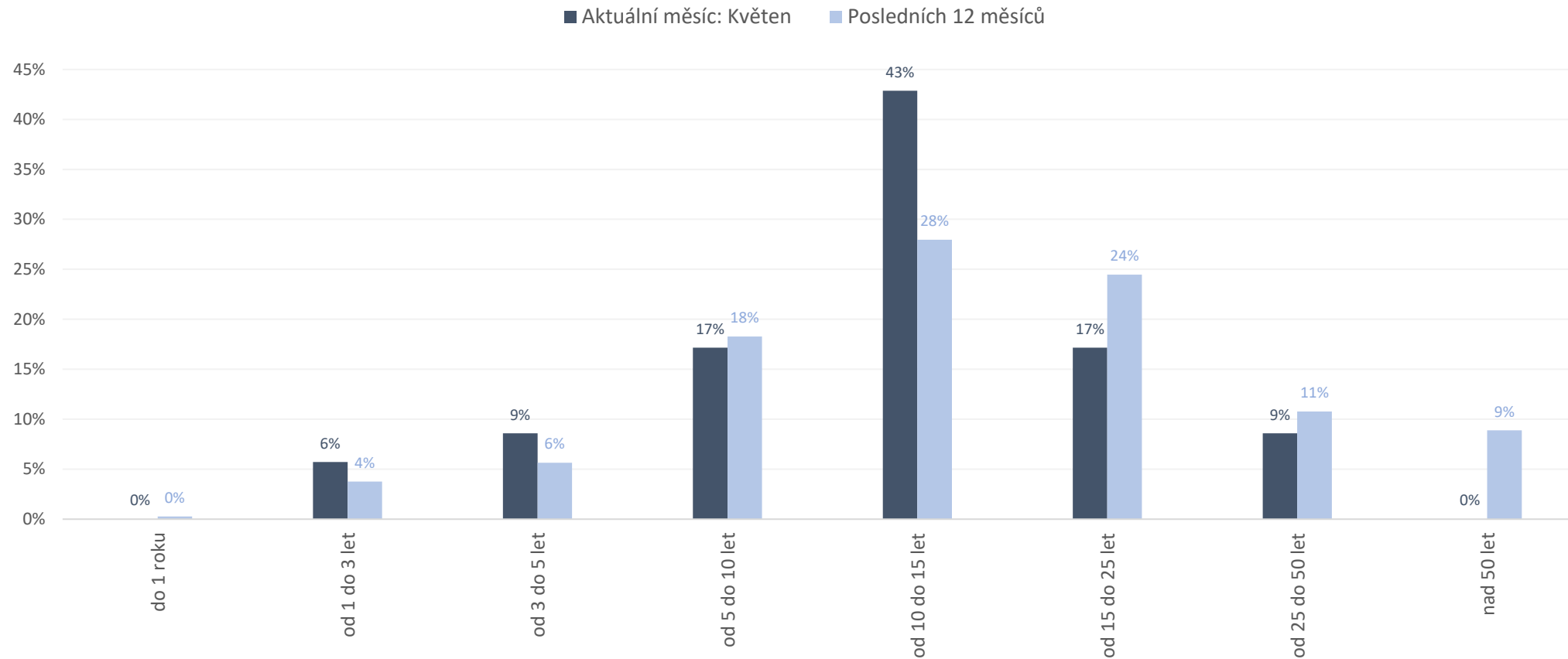


Statistika obsahuje počet řízení v daném měsíci, bez ohledu na jejich pozdější zamítnutí.



Konkurzy a restrukturalizace na Slovensku – zahájená řízení

Struktura zahájených řízení právnických osob podle stáří úpadců:

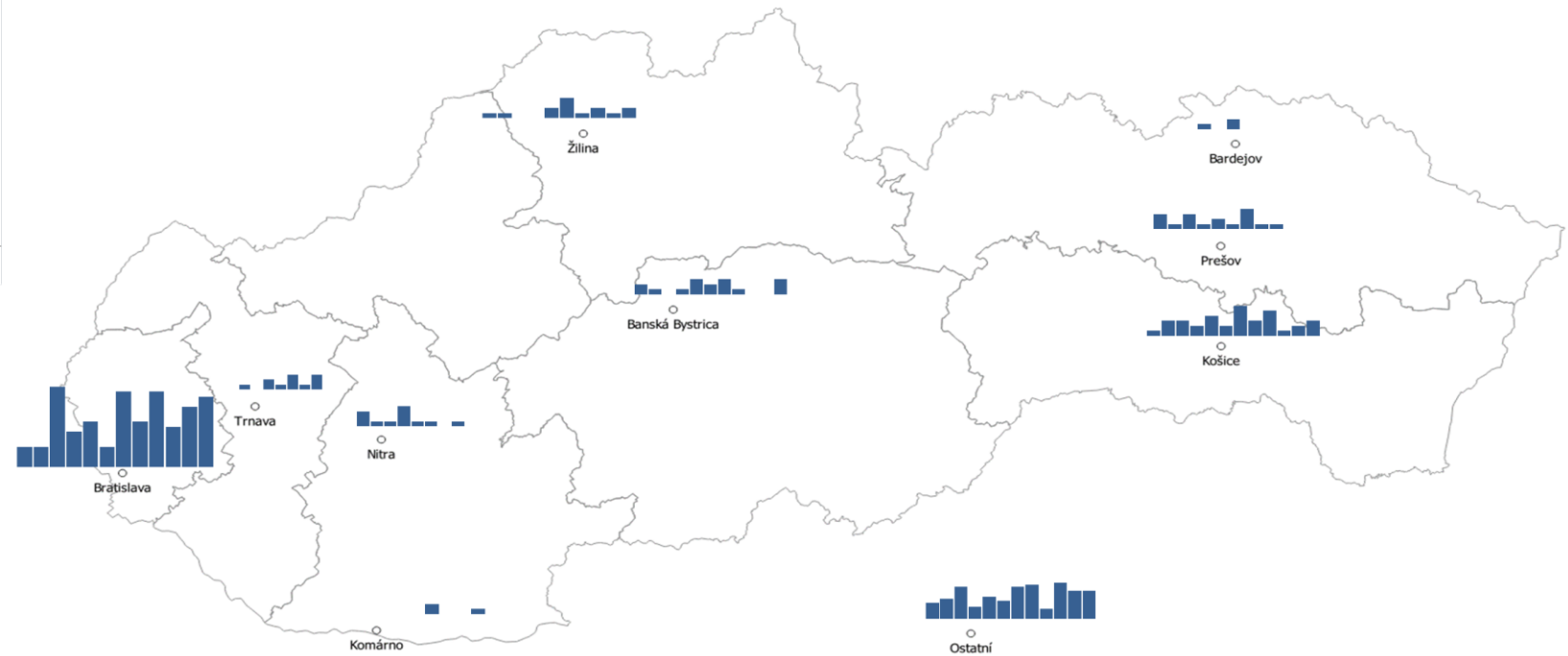




Konkurzy a restrukturalizace na Slovensku – zahájená řízení

Počet zahájených konkurzních a restrukturalizačních řízení podle sídla úpadce (za posledních 12 měsíců):

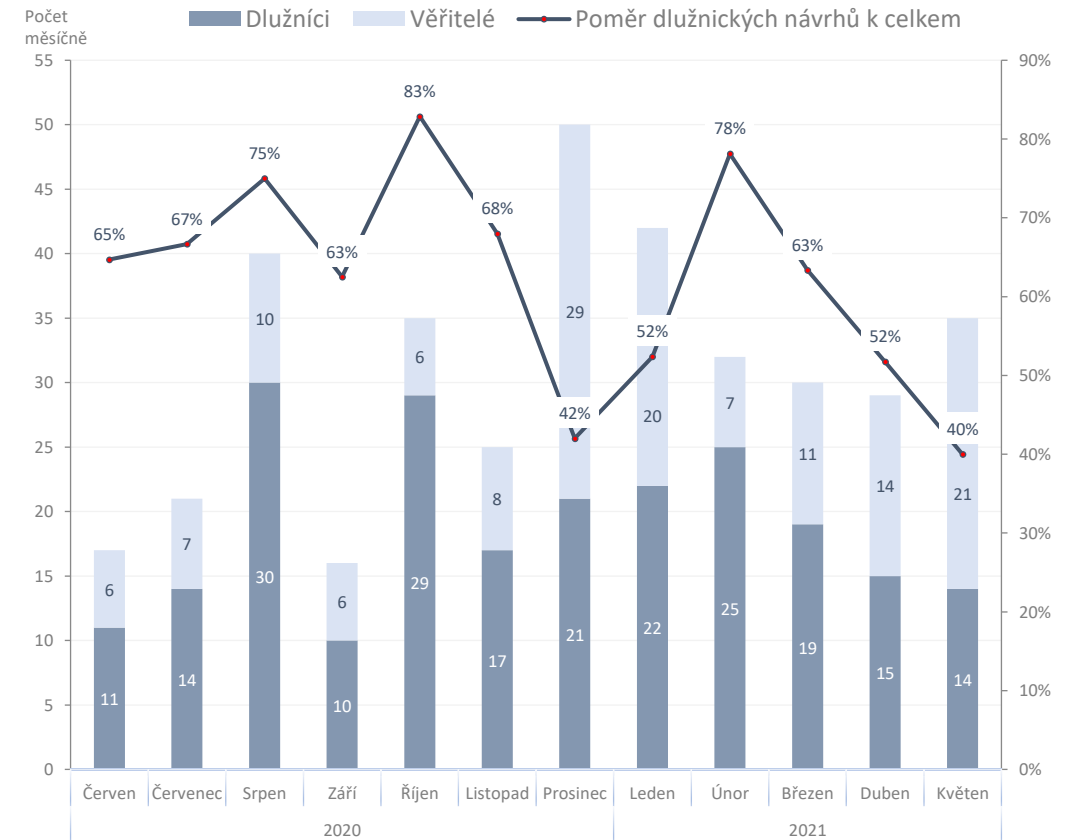
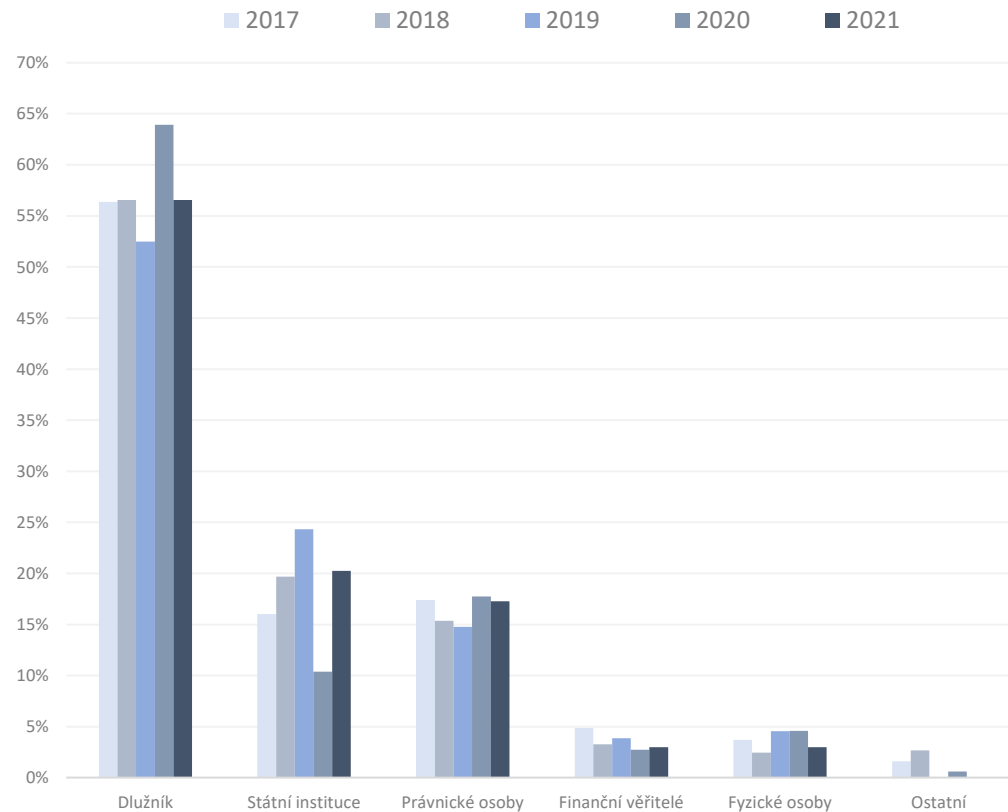
Sídlo úpadce	Celkem	Podíl
Bratislava	117	31%
Košice	35	9%
Prešov	17	5%
Banská Bystrica	16	4%
Žilina	14	4%
Nitra	12	3%
Trnava	11	3%
Dunajská Streda	9	2%
Ostatní	141	38%
Celkem	372	100%





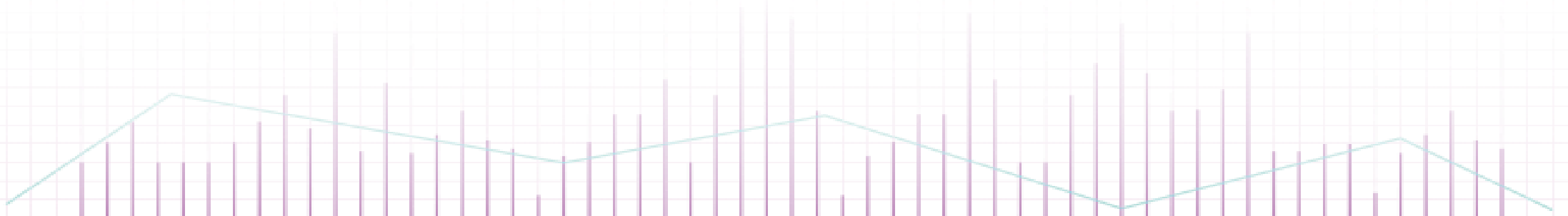
Konkurzy a restrukturalizace na Slovensku – zahájená řízení

Poměr zahájených konkurzních a restrukturalizačních řízení podle typu navrhovatele:





O nás a omezení





O nás

Surveillance je specializovaná forenzní agentura zaměřená na vyšetřování sofistikované finanční kriminality páchané managementem a zaměstnanci v segmentu privátních společností. Surveillance je jediná společnost svého druhu v České a Slovenské republice, jež se specializuje výhradně na vyšetřování a prevenci závažných manažerských podvodů a tzv. kriminalitu bílých límečků.

Jsme forenzní specialisté s desítkami let zkušeností v oblasti vyšetřování finanční kriminality. Jsme členy respektovaných organizací Association of Certified Fraud Examiners (Asociace certifikovaných vyšetřovatelů podvodů), INSOL Europe, Council of International Investigators a Českého institutu interních auditorů.

Naše služby:

- Forenzní vyšetřování
- Forenzní podpora během insolvenčního řízení
- Prověřování firem a jednotlivců
- Zajišťování a analýza elektronických důkazů
- Vizualizace podnikových dat
- Forenzní due diligence v M&A
- Podpora advokátních kanceláří ve sporech

Surveillance, s.r.o.

Opletalova 55, 110 00 Praha 1 –
Nové Město

IČO: 28253418

IČ DPH: CZ28253418

www.surveillance.com





Omezení

Informace uvedené v této zprávě jsou založeny výhradně na výsledcích vyhledávání veřejných informací, které jsme učinili v on-line zdrojích dostupných v České a Slovenské republice. Předpokládali jsme, že tato data a informace jsou přesné, správné a pravdivé a nejsou zavádějící. Nebyli jsme povinni ověřit a ani jsme neověřovali platnost, pravost a integritu těchto dat.

Přestože jsme se pokusili získat co nejaktuálnější a nejúplnější informace, nemáme možnost ani prostředky pro testování přesnosti, úplnosti a pravdivosti informací získaných z veřejných zdrojů. Zdroje informací, které používáme, mohou samy čerpat nebo využívat zprostředkované informace, a nemusejí být proto aktuální a mohou samy spoléhat na informace třetích stran. Neneseme proto žádnou odpovědnost a neručíme za přesnost a úplnost žádné z informací z veřejných zdrojů.

Informace uvedené v této zprávě byly shromážděny na základě prohledávání on-line veřejných zdrojů dostupných v České a Slovenské republice. Přestože informace získané z těchto zdrojů bývají považovány za pravdivé, nemůžeme garantovat jejich věrohodnost.

Neneseme proto žádnou odpovědnost za pravdivost a úplnost informací získaných z těchto zdrojů. Přestože informace získané z těchto zdrojů bývají všeobecně považovány za přesné, nemůžeme garantovat jejich důvěryhodnost. Taktéž nemůžeme ovlivnit periodicitu, s jakou poskytovatelé údajů aktualizují své záznamy, a proto si uvědomujeme omezenou aktuálnost a důvěryhodnost těchto informací.

Informace jsou získávány z mnoha databází, evidenčních systémů a dalších zdrojů, nad kterými nemáme žádnou kontrolu. Jedná se tak o potenciálně nespolehlivé a nepřesné elektronické zdroje. V těchto případech nemůžeme absolutně ručit za přesnost, úplnost, aktuálnost nebo dostupnost uvedených záznamů ani za vhodnost jednotlivých informací pro uživatele těchto záznamů a údajů.

Údaje v této zprávě jsou poskytovány s vědomím toho, že uživatel se na ně nebude spoléhat jako na jediný možný zdroj informací pro své rozhodování nebo pro zaujetí stanoviska k dalším záležitostem. Tam, kde je to nevyhnutelné, by měl uživatel zvážit potvrzení informací z této zprávy i z dalších dostupných zdrojů.

Zdroje dat:

Česká republika:
Insolvenční rejstřík: <https://isir.justice.cz>
Administrativní registr ekonomických subjektů:
<http://www.info.mfcr.cz/ares/>

Slovensko:
Register úpadcov: <https://ru.justice.sk>
Register účtovných závierok:
<http://www.registeruz.sk>
Obchodný register: <http://www.orsr.sk/>



Surveilligence, s.r.o.

Opletalova 55, 110 00 Praha 1 – Nové Město

info@surveilligence.com | www.surveilligence.com

© 2021