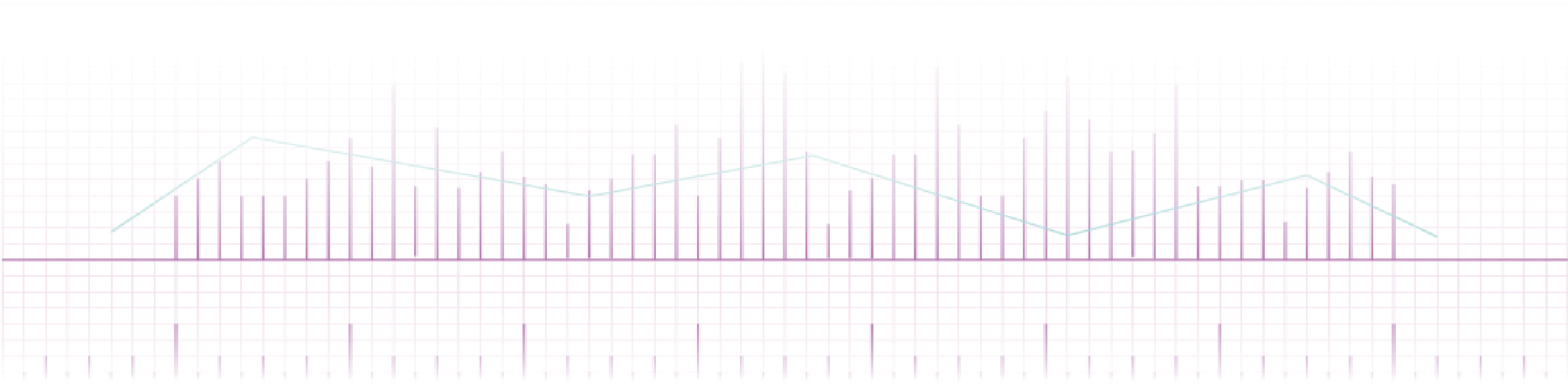


INSOLVENCY REPORT 6/2021

Úpadky právnických osob v České a Slovenské republice
v období od 1. 1. 2017 do 30. 6. 2021



Shrnutí





SHRNUTÍ: Úpadky právnických osob v České a Slovenské republice

Česká republika

- V červnu 2021 bylo podáno 79 insolvenčních návrhů, tj. o 10 méně než v květnu 2021 (89 návrhů).
- V červnu 2021 bylo prohlášeno 79 konkurzů právnických osob, tj. o 13 více než v květnu 2021 (66 konkurzů).
- V červnu 2021 byly povolené 3 reorganizace, tj. o 2 více než v květnu 2021 (Vinařství Pfeffer s.r.o., KLIKA - BP, a.s., České aerolinie a. s.).
- V červnu 2021 nebyla žádná reorganizace přeměněna v konkurz
- V červnu 2021 bylo nově vyhlášených 15 moratorií, tj. o 8 více než v květnu 2021 (např. BONVER WIN, a.s.).
- V červnu 2021 byl úpadek řešen formou konkurzu nejčastěji ve firmách existujících 5 až 10 let, které zaměstnávaly méně než 10 pracovníků.
- Základní kapitál 81 % úpadců, kteří skončili v červnu 2021 v konkurzu, nepřevyšoval 1 mil. Kč.
- V červnu 2021 spadalo 16 konkurzních řízení právnických osob pod insolvenční správce se zvláštním povolením. Mezi insolvenčními správci se zvláštním povolením spravuje nejvíce řízení AS ZIZLAVSKY v.o.s. (celkem 15 řízení právnických osob za posledních 12 měsíců).

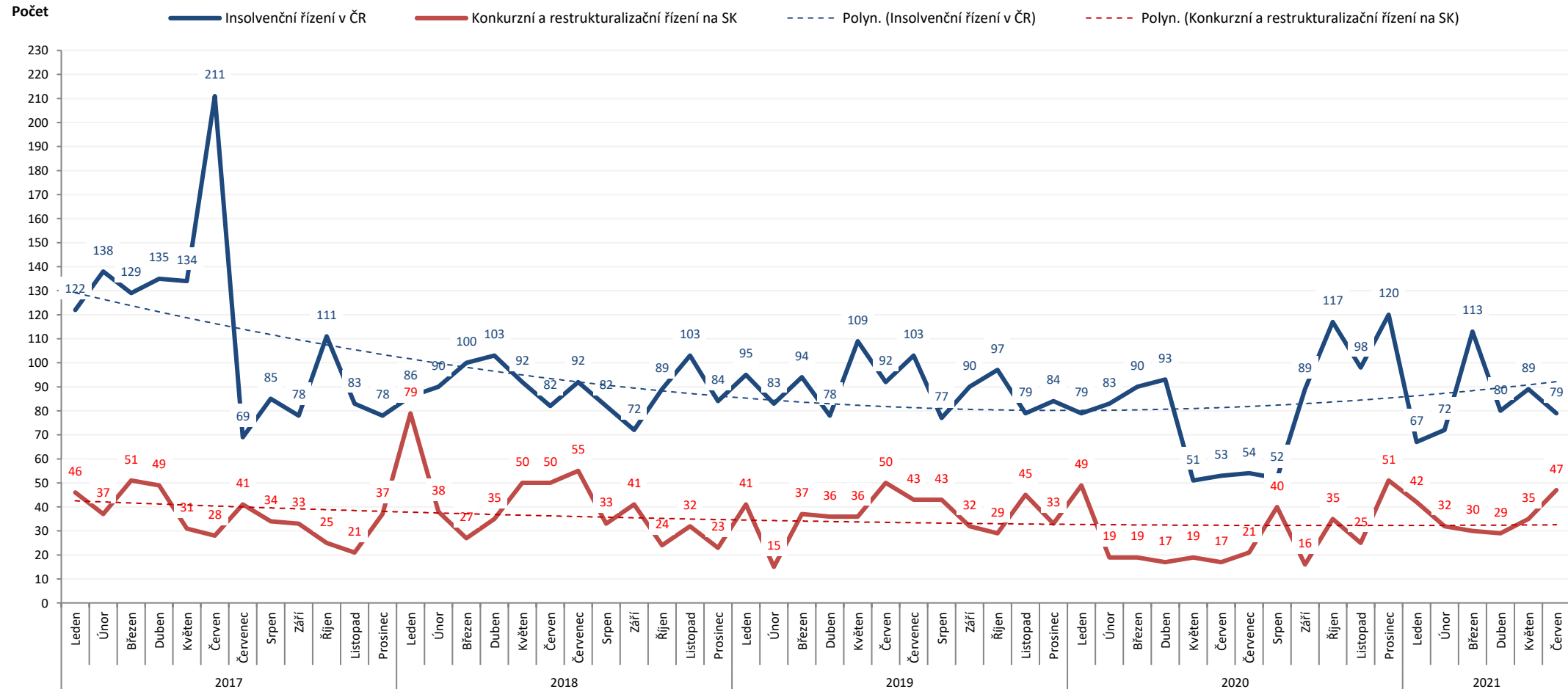
Slovensko

- V červnu 2021 bylo zahájených 43 konkurzních řízení, tj. o 11 více než v květnu 2021 (32 řízení).
- V červnu 2021 bylo prohlášeno 31 konkurzů, tj. o 7 více než v květnu 2021 (24 konkurzů).
- V červnu 2021 byly povolené 3 restrukturalizace, tj. stejně jako v květnu 2021 (ELBIOGAS s. r. o., FeMaDa, s.r.o., LPP Group s.r.o.).
- V červnu 2021 byla zahájena 4 restrukturalizační řízení, tj. o 1 více než v květnu 2021 (FeMaDa, s.r.o., LPP Group s.r.o., D&J Design s.r.o., EPP Slovensko, s. r. o.).
- Nejvíce řízení v červnu 2021 bylo zahájeno ve firmách existujících od 5 do 10 let, s počtem zaměstnanců do 10 pracovníků, s bilanční sumou do 5 mil. Kč.
- Nejvíce zahájených konkurzních a restrukturalizačních řízení za posledních 12 měsíců bylo v právnických osobách se sídlem v Bratislavě (32 %) a v Košicích (8 %).
- Celkem 31,9 % návrhů na konkurz nebo restrukturalizaci podali v červnu 2021 dlužníci a 68,1 % návrhů podali věřitelé - 29,7 % právnické osoby, 34 % státní instituce, 2,1 % fyzické osoby a 2,1 % finanční instituce.



SHRNUTÍ: Insolvenční řízení v České a Slovenské republice

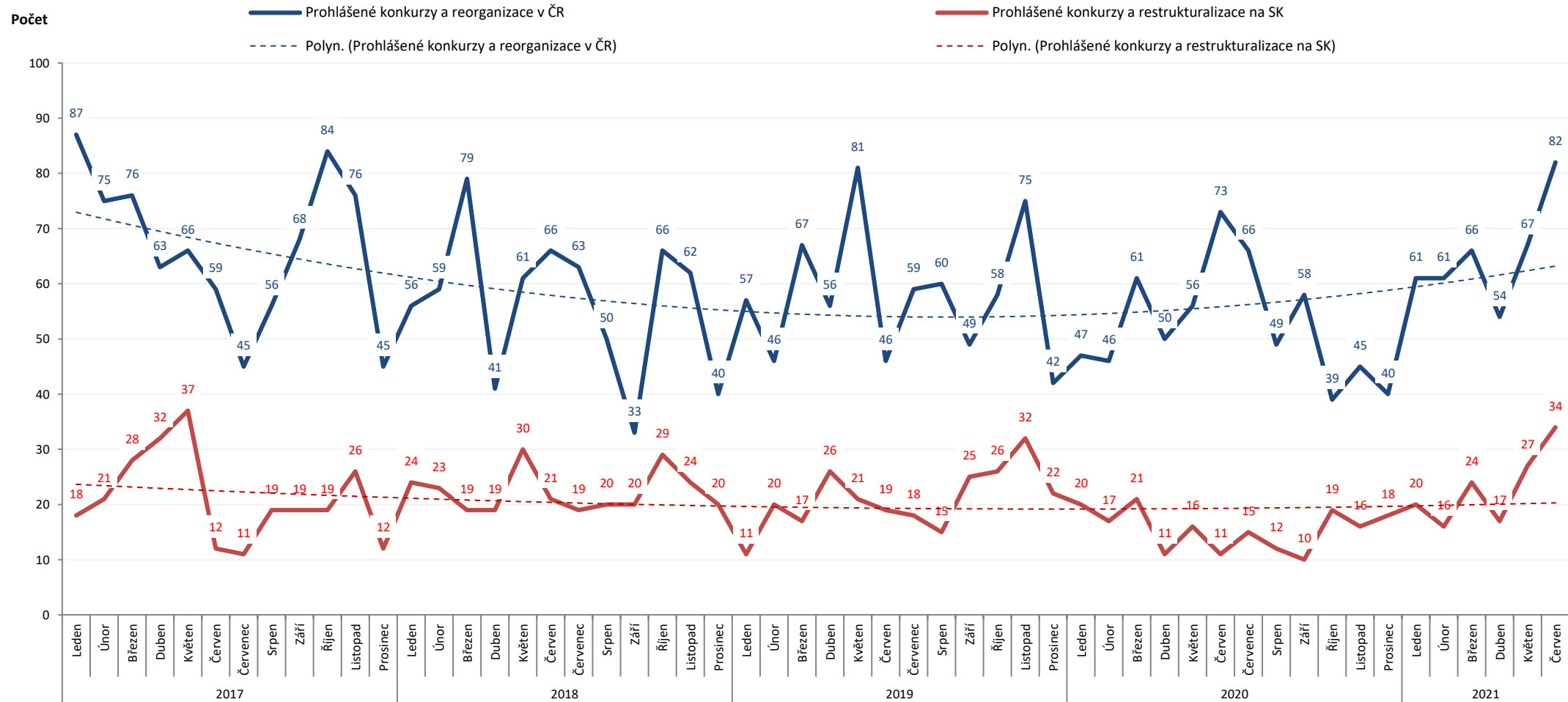
Počet insolvenčních řízení v České republice a konkurzních a restructuralizačních řízení na Slovensku od 1.1.2017:





SHRNUTÍ: Konkurzy a reorganizace v České a Slovenské republice

Počet prohlášených konkurzů a reorganizací (restrukturalizací) v České republice a na Slovensku od 1.1.2017:





SHRNUTÍ: Insolvence právnických osob v České republice v červnu 2021

79

insolvenčních návrhů

79

konkurzů

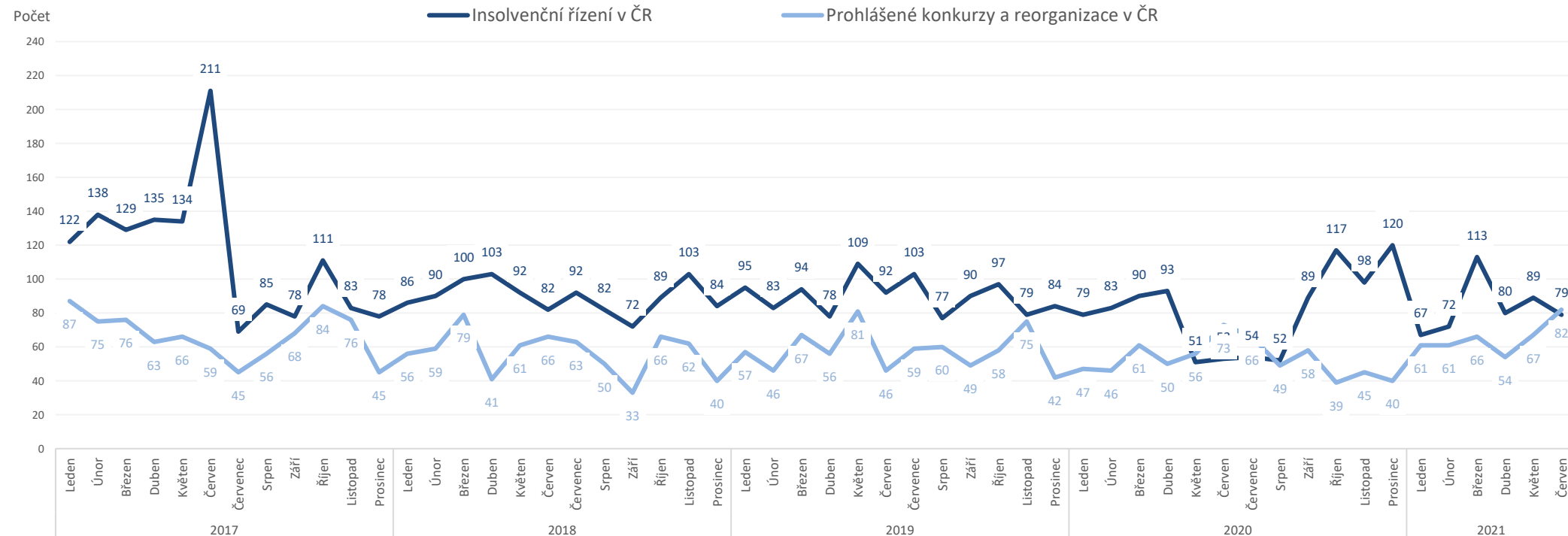
15

moratorií

3

reorganizace

Počet podaných insolvenčních návrhů, prohlášených konkurzů a zahájených reorganizací od 1.1.2017:





SHRNUTÍ: Insolvence právnických osob na Slovensku v červnu 2021

43

zahájených konkurzních řízení

4

zahájená restructuralizační řízení

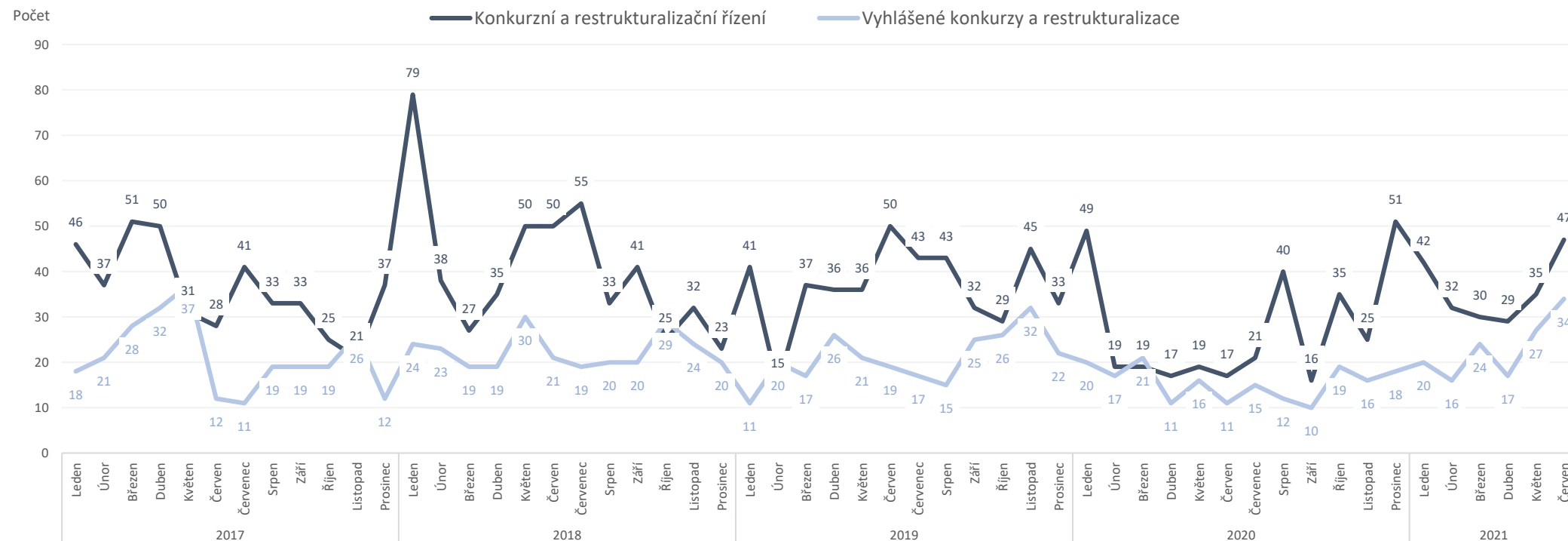
31

prohlášených konkurzů

3

povolené restructuralizace

Počet zahájených konkurzních a restructuralizačních řízení a prohlášených konkurzů od 1.1.2017:



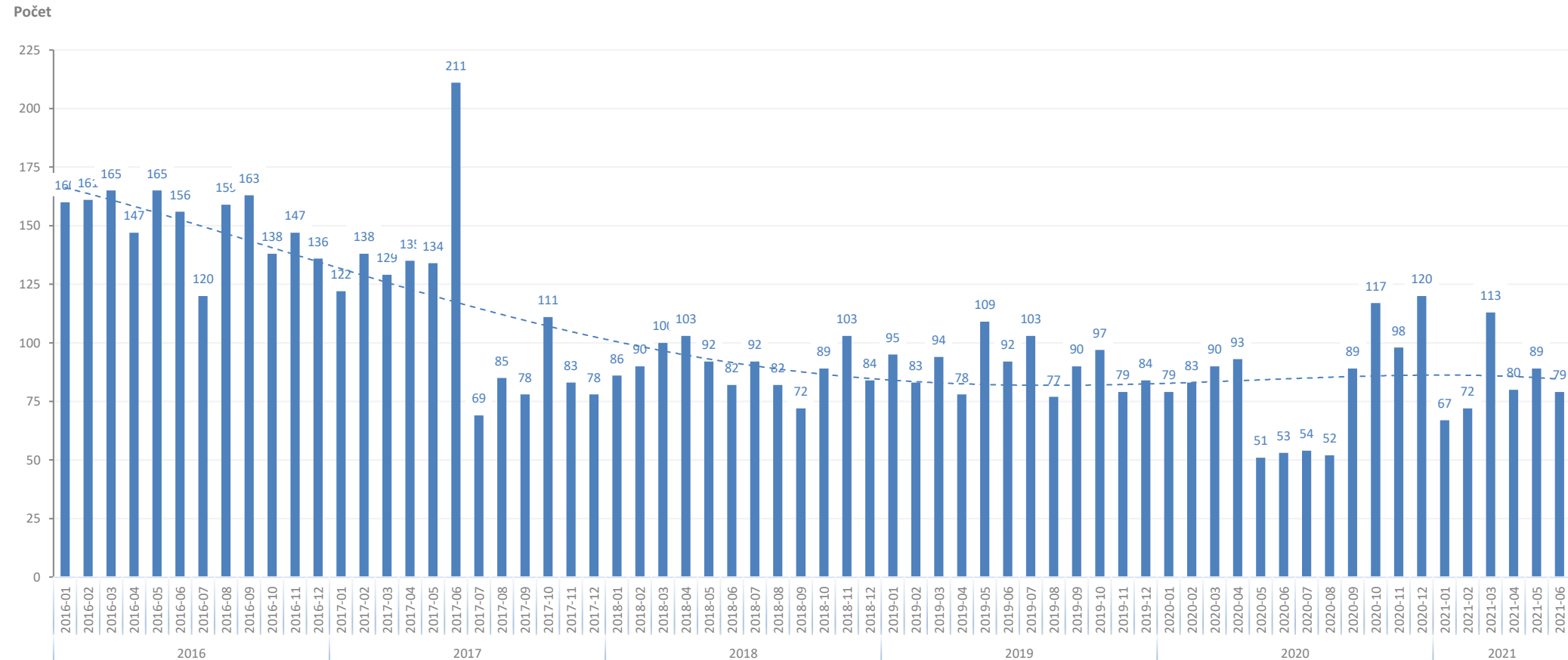


Úpadky právnických osob - Česká republika



Insolvenční řízení v České republice – insolvenční návrhy

Počet podaných insolvenčních návrhů v jednotlivých měsících od 1.1.2016:

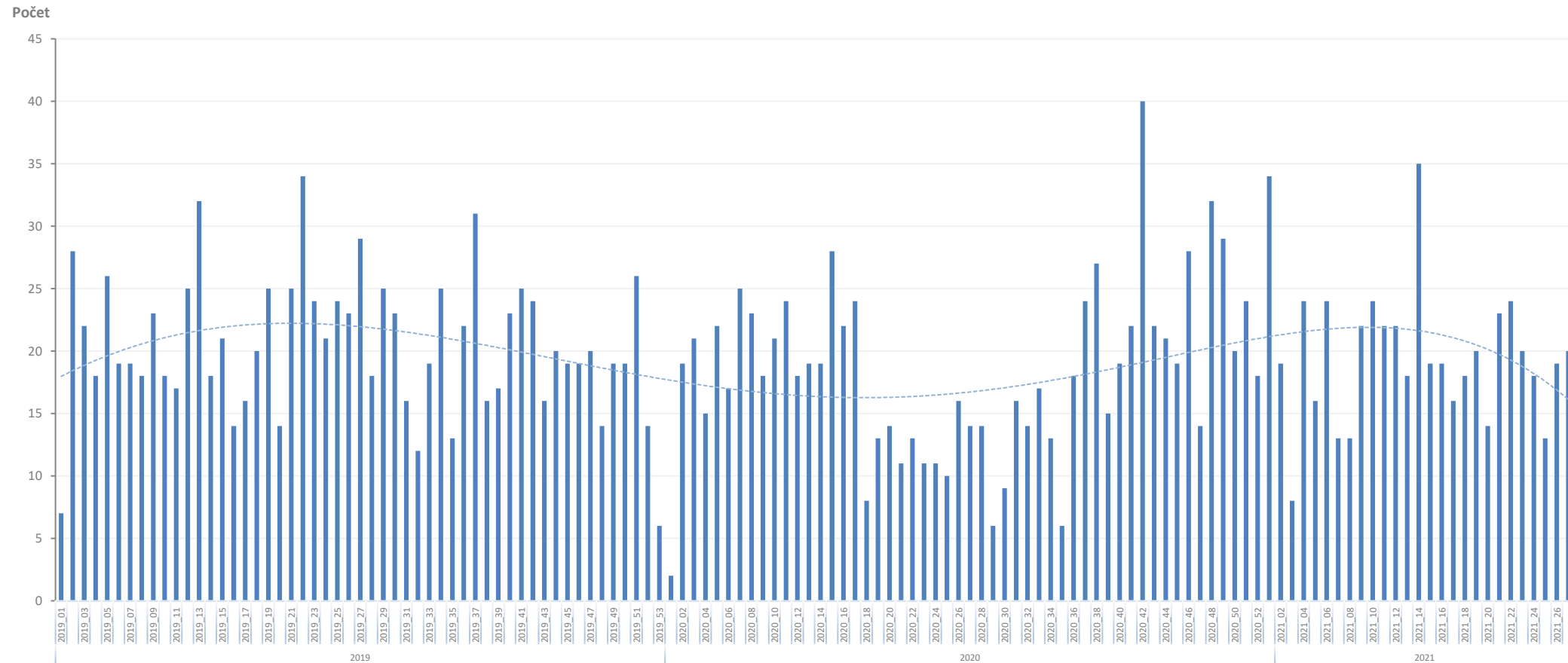


Statistika obsahuje počet podaných insolvenčních návrhů (podle data události „Vyhláška o zahájení insolvenčního řízení“), bez ohledu na jejich pozdější zamítnutí.



Insolvenční řízení v České republice – insolvenční návrhy

Počet podaných insolvenčních návrhů v jednotlivých týdnech od 1.1.2019:

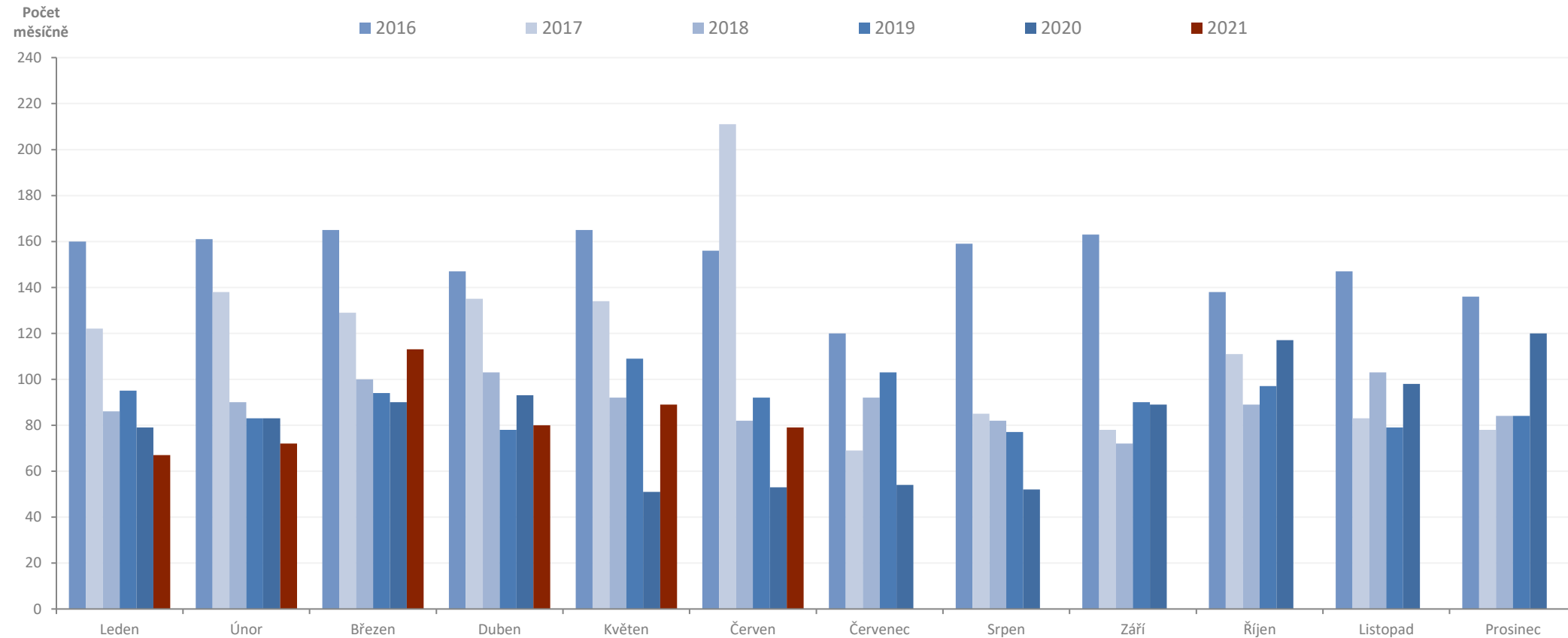


Statistika obsahuje počet podaných insolvenčních návrhů (podle data události „Vyhláška o zahájení insolvenčního řízení“), bez ohledu na jejich pozdější zamítnutí.



Insolvenční řízení v České republice – insolvenční návrhy

Měsíční porovnání počtu podaných insolvenčních návrhů v letech 2016 až 2021:



Statistika obsahuje počet podaných insolvenčních návrhů (podle data události „Vyhláška o zahájení insolvenčního řízení“), bez ohledu na jejich pozdější zamítnutí.

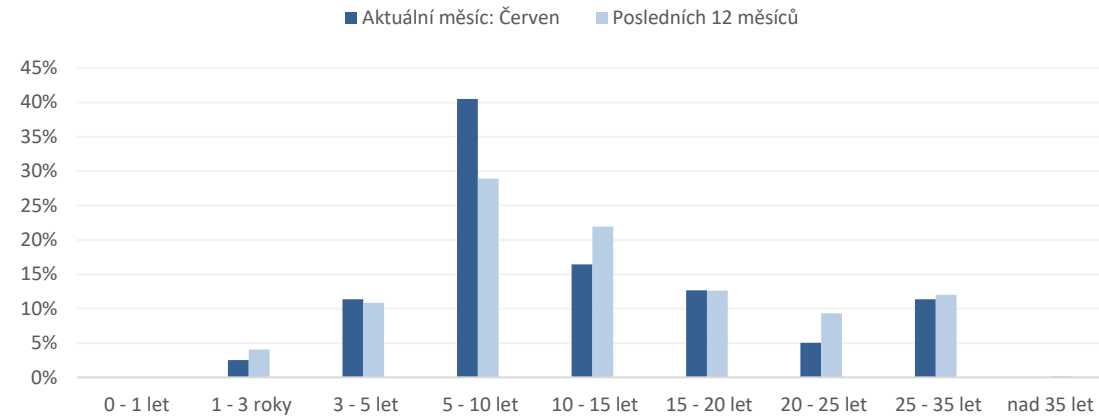


Insolvenční řízení v České republice – insolvenční návrhy

Počet podaných insolvenčních návrhů **podle stáří úpadců** (v letech) v aktuálním měsíci:

5 až 10 let

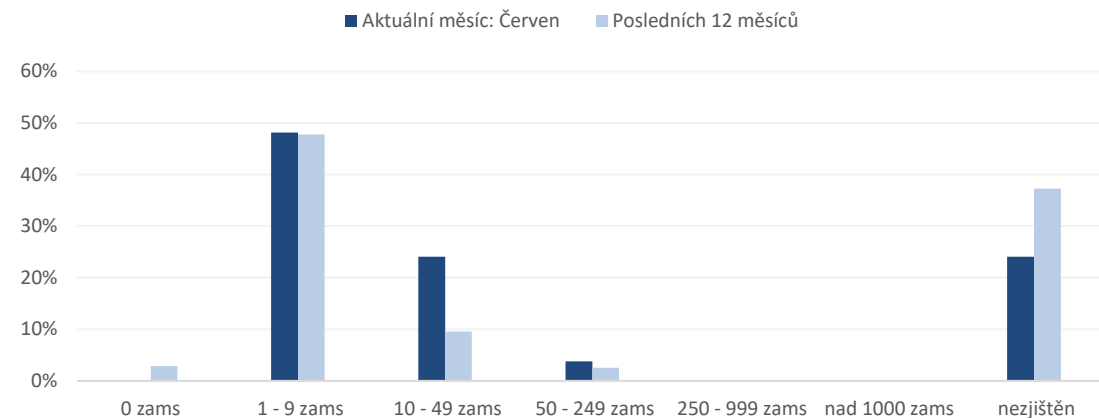
Nejvíce insolvenčních návrhů bylo podáno na firmy existující 5 až 10 let.



Počet podaných insolvenčních návrhů **podle počtu zaměstnanců úpadců** v aktuálním měsíci:

Do 10 zaměstnanců

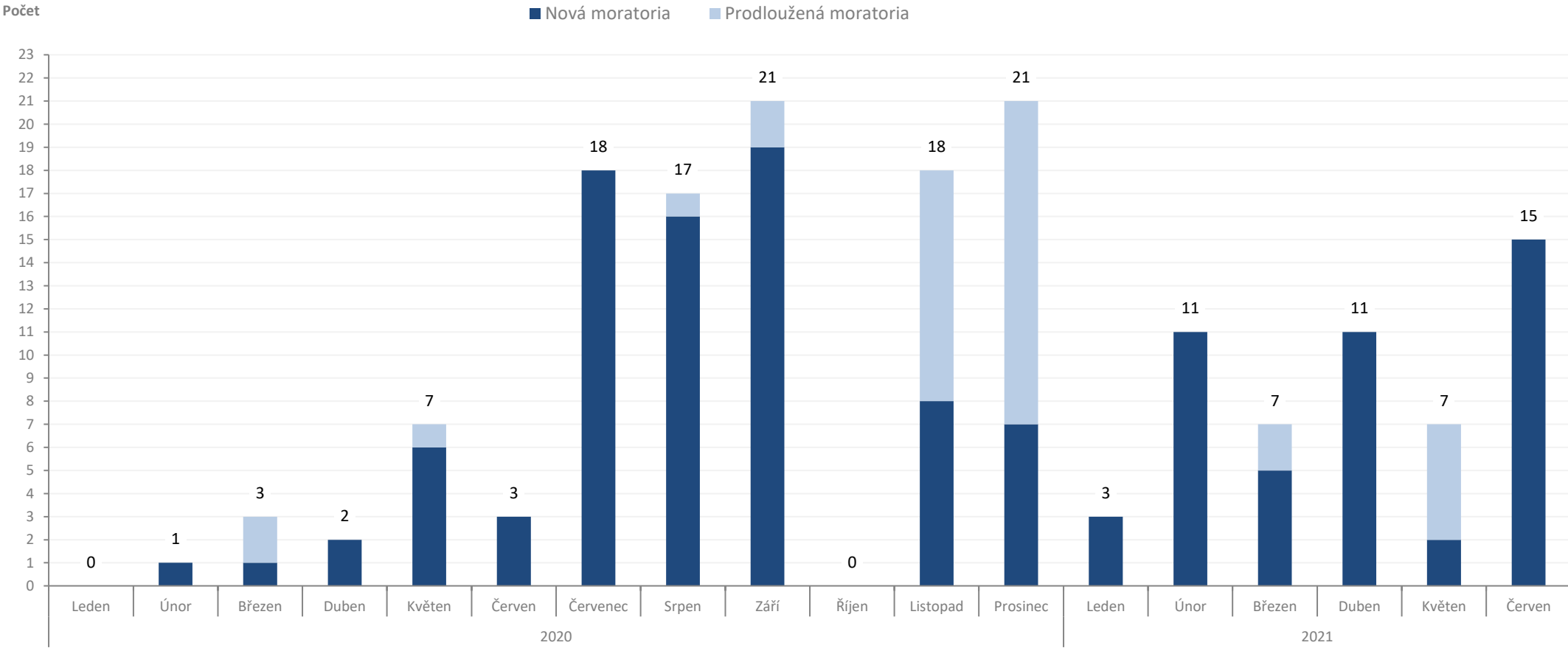
Nejvíce insolvenčních návrhů bylo podáno na firmy s méně než 10 zaměstnanci.





Insolvenční řízení v České republice – moratoria

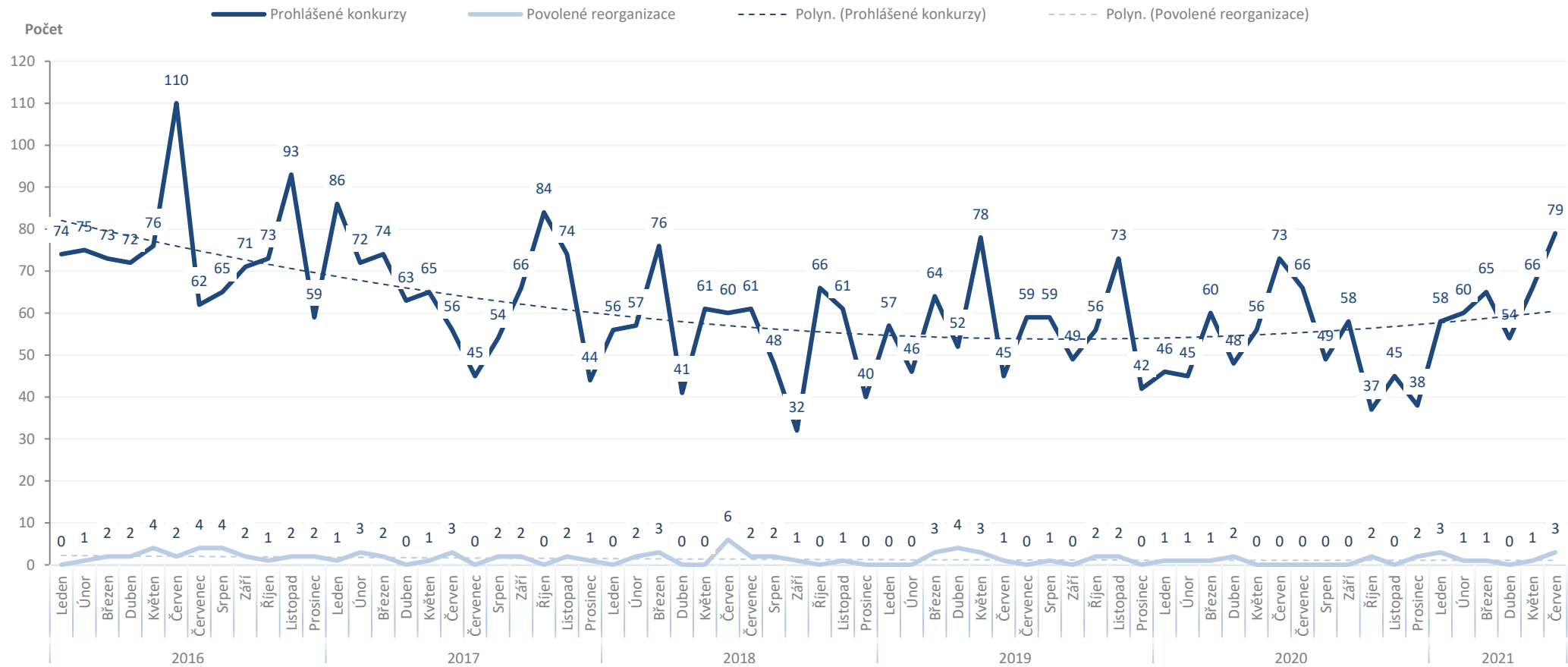
Počet moratorií v jednotlivých měsících od ledna 2020:





Insolvenční řízení v České republice – konkurzy a reorganizace

Měsíční vývoj počtu konkurzů a reorganizací od 1.1.2016:

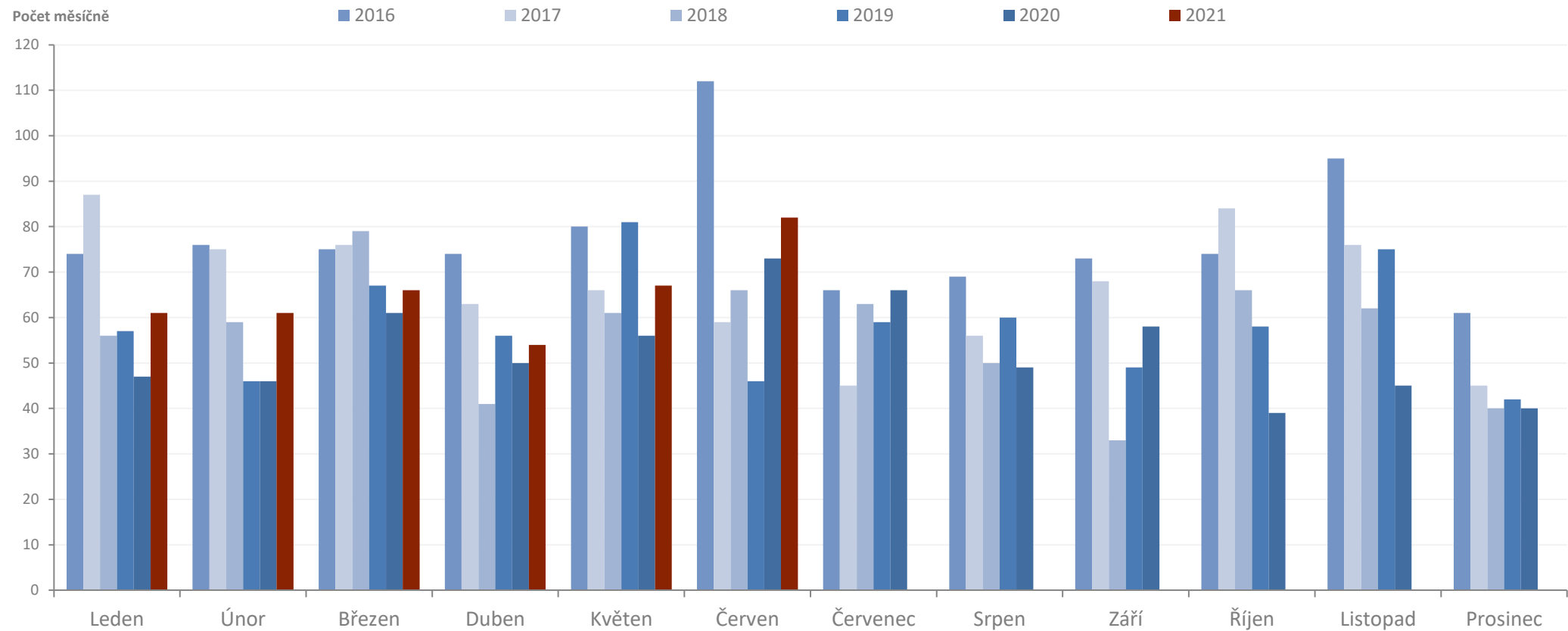


Statistika obsahuje počet prohlášených konkurzů a reorganizací v daném měsíci, bez ohledu na jejich pozdější zamítnutí.



Insolvenční řízení v České republice – konkurzy a reorganizace

Měsíční počty konkurzů a reorganizací v letech 2016 až 2021:

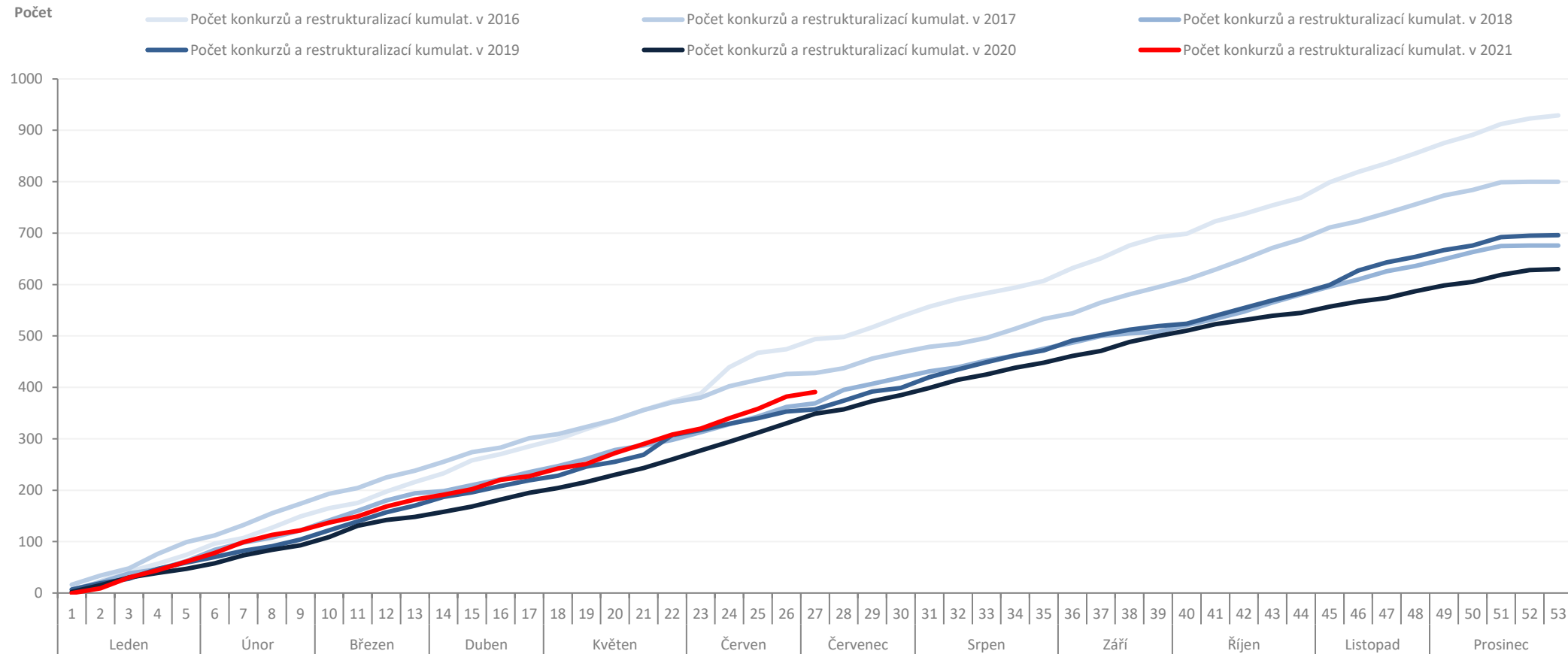


Statistika obsahuje počet prohlášených konkurzů a reorganizací v daném měsíci, bez ohledu na jejich pozdější zamítnutí.



Insolvenční řízení v České republice – konkurzy a reorganizace

Kumulativní vývoj počtu konkurzů a reorganizací v letech 2016 až 2021:



Statistika obsahuje počet prohlášených konkurzů v daném měsíci, bez ohledu na jejich pozdější zamítnutí.



Insolvenční řízení v České republice – konkurzy (počet konkurzů v aktuálním měsíci)

Stáří úpadců (v letech):

5 až 10 let

Nejvíce konkurzů proběhlo ve společnostech existujících 5 až 10 let.

Počet zaměstnanců:

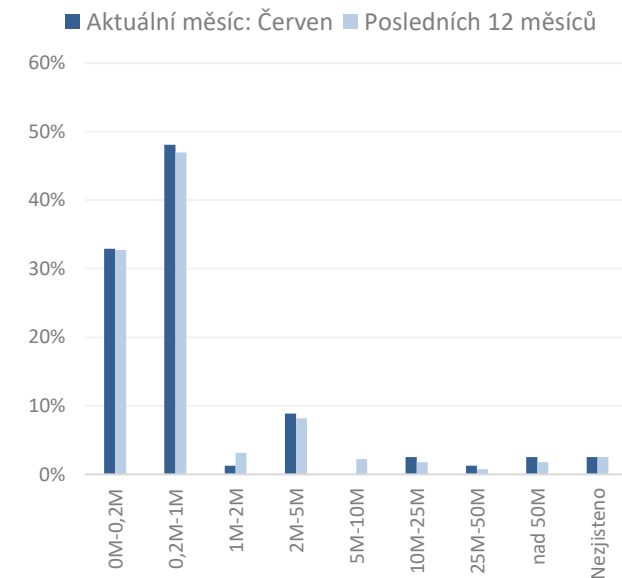
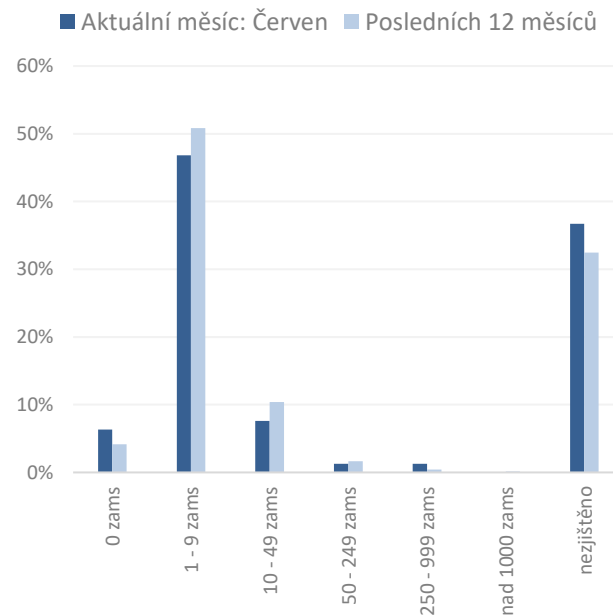
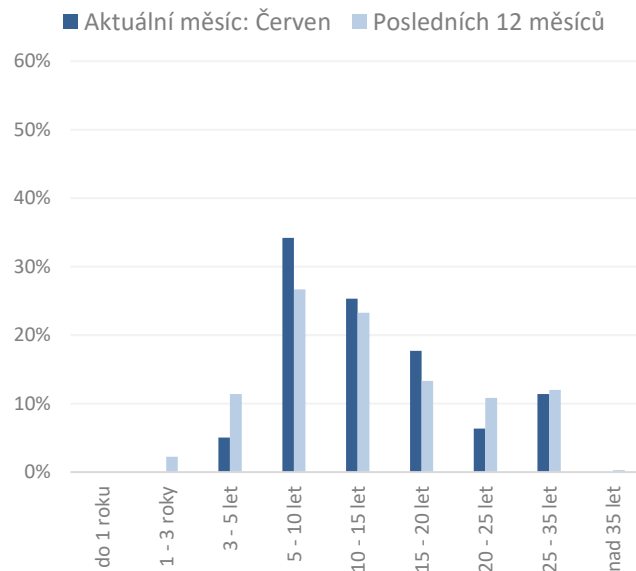
Do 10 zaměstnanců

Nejvíce konkurzů proběhlo ve společnostech s méně než 10 zaměstnanci.

Základní kapitál:

0,2 až 1 mil. Kč

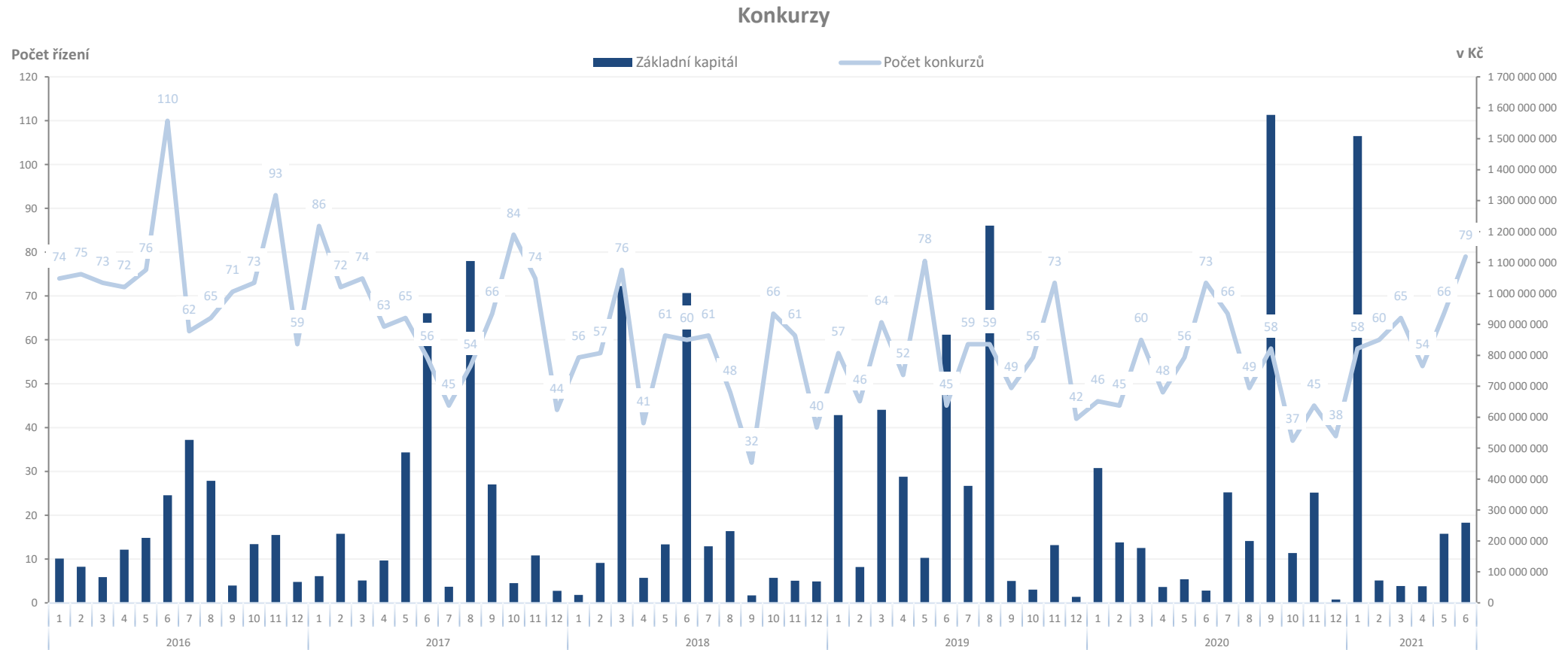
Nejvíce konkurzů proběhlo ve společnostech se základním kapitálem 0,2 až 1 mil. Kč.





Insolvenční řízení v České republice – konkurzy

Celkem základní kapitál úpadců v konkurzu po měsících (v Kč):





Insolvenční řízení v České republice – konkurzy

Přehled nejvýznamnějších konkurzů právnických osob v **aktuálním měsíci** podle výše základního kapitálu (výběr nad 200 tis. Kč):

Spisová značka	Datum konkurzu	Datum vzniku IČ	Název	Správce	Počet zaměstnanců	Stáří (v letech) - k zahájení ins. říz.	Základní kapitál (v Kč)
INS 29347/2013	11.06.2021	06.06.1992 46711201	HEAVY MACHINERY SERVICES a.s.	Hala Ivo, Hýsková Petra	250 - 499 zaměstnanců	22	96 000 000
INS 7054/2021	23.06.2021	01.05.1992 45147965	Ústav nerostných surovin a.s. v likvidaci	Burián & Penka, insolvency, v.o.s.	Neuveдено	29	63 622 000
INS 15282/2019	15.06.2021	29.07.2008 28297075	CEPIA Technologies s.r.o.	Insolvency Project v.o.s.	Bez zaměstnanců	12	35 800 000
INS 6091/2021	16.06.2021	23.10.2003 25476726	GOLEM Velké Hamry, a.s.	Kamenář Přemysl	1 - 5 zaměstnanců	18	22 900 000
INS 7084/2021	10.06.2021	05.03.1997 25110900	FOBOS INVEST, a.s.	INSKOL v.o.s.	Neuveдено	25	10 000 000
INS 7500/2021	04.06.2021	01.08.1995 63148021	BOSTA servis s.r.o. v likvidaci	Brož Jaroslav	Neuveдено	26	4 135 000
INS 8443/2020	10.06.2021	10.11.1993 49620584	ANTEL 1993 s.r.o.	Zbořil Petr	Neuveдено	27	4 000 000
INS 8715/2021	15.06.2021	31.08.2011 29384966	Emitex products s.r.o.	Forteslegal insolvency v.o.s.	1 - 5 zaměstnanců	10	3 000 000
INS 10933/2021	25.06.2021	02.07.1992 46713344	M-JVK s.r.o.	Klaudy Aleš	10 - 19 zaměstnanců	29	2 625 000
INS 25445/2020	09.06.2021	25.05.2005 27476537	IL CARDINE TRÁVNÍKY a.s., v likvidaci	Insolvenční servis v.o.s.	Bez zaměstnanců	16	2 000 000
INS 3057/2021	25.06.2021	22.04.2008 28373511	OVELOS pozemní stavby a.s.	Talaga Gabriel	1 - 5 zaměstnanců	13	2 000 000
INS 3704/2021	17.06.2021	24.07.2000 26190095	Claim Covid 1, a.s.	Česká insolvenční v.o.s.	6 - 9 zaměstnanců	21	2 000 000
INS 10531/2021	24.06.2021	13.07.2006 27576850	Leisure websites, s.r.o.	Insolvency Group v.o.s.	1 - 5 zaměstnanců	15	1 700 000
INS 6171/2021	22.06.2021	16.11.2011 29122406	CREATIVE HOUSE s.r.o. v likvidaci	Kancelář správců v.o.s.	Neuveдено	10	304 000
INS 10491/2021	16.06.2021	18.01.2010 29019397	CULTRA PRAHA s.r.o.	F.H. insolvency v.o.s.	1 - 5 zaměstnanců	12	201 000



Insolvenční řízení v České republice – moratoria

Přehled moratorií právnických osob v aktuálním měsíci:

Spisová značka	Datum moratoria	Datum vzniku	IČ	Název	Správce	Počet zaměstnanců	Stáří (v letech) - k zahájení ins. říz.	Základní kapitál (v Kč)
INS 11247/2021	15.06.2021	11.03.1998	25652346	REUS s.r.o.	-	100 - 199 zaměstnanců	24	30 000 000
INS 10496/2021	16.06.2021	10.01.1995	62509870	Jindřichohradecké místní dráhy, a.s.	-	100 - 199 zaměstnanců	27	13 064 056
INS 10877/2021	25.06.2021	05.08.2013	01943464	REALITY INVESTING Private, a.s.	-	1 - 5 zaměstnanců	8	2 000 000
INS 12089/2021	28.06.2021	02.07.2015	04220943	Fors Trade s.r.o.	-	1 - 5 zaměstnanců	6	50 000
INS 12150/2021	28.06.2021	12.09.2011	24160504	GS RENTAL CAR s.r.o.	-	1 - 5 zaměstnanců	10	200 000
INS 12190/2021	29.06.2021	10.08.2012	29450314	Michal Provázek s.r.o.	-	6 - 9 zaměstnanců	9	200 000
INS 12238/2021	29.06.2021	11.06.2007	27734072	PZ DEVELOPMENT a.s.	-	Neuvedeno	15	2 000 000
INS 12234/2021	29.06.2021	04.05.1998	25527517	IFM GROUP a.s.	-	10 - 19 zaměstnanců	24	2 000 000
INS 12180/2021	29.06.2021	17.04.2018	07046910	Leisure Telematics International s.r.o.	-	1 - 5 zaměstnanců	4	200 000
INS 12243/2021	30.06.2021	01.06.2018	07141572	Sportcentrum Valhalla, s.r.o.	-	Neuvedeno	4	10 000
INS 12299/2021	30.06.2021	04.07.1995	63468000	ENTITY s. r. o.	-	10 - 19 zaměstnanců	27	100 000
INS 12179/2021	30.06.2021	19.06.2019	08272913	Smart Telemetry s.r.o.	-	1 - 5 zaměstnanců	3	40 000
INS 12324/2021	30.06.2021	07.01.2002	25899651	BONVER WIN, a.s.	-	250 - 499 zaměstnanců	20	1 082 500 000
INS 12211/2021	30.06.2021	24.05.1995	63144131	Saurer Czech s.r.o.	-	25 - 49 zaměstnanců	27	30 000 000
INS 12236/2021	30.06.2021	11.07.2007	27738779	PZ projekt a.s.	-	Neuvedeno	14	2 000 000

Insolvenční řízení v České republice – reorganizace



Přehled reorganizací právnických osob v roce 2021:

Spisová značka	Datum reorganizace	Datum vzniku	IČ	Název	Správce	Počet zaměstnanců	Stáří (v letech) - k zahájení ins. říz.
INS 19405/2020	06.01.2021	12.07.2017	06261060	LEEL.Services s.r.o.	Jánošík David	10 - 19 zaměstnanců	4
INS 26507/2020	12.01.2021	18.11.1997	25624407	BLAŽEK PRAHA a.s.	AZAM - insolvence, v.o.s.	100 - 199 zaměstnanců	24
INS 8946/2020	14.01.2021	01.02.1992	45022542	VIVA Group, spol. s r.o.	VPI CZ, v.o.s.	50 - 99 zaměstnanců	29
INS 1020/2021	22.02.2021	29.08.1995	64084302	DIEMA s.r.o.	Jánošík David	50 - 99 zaměstnanců	26
INS 3182/2021	04.03.2021	22.04.1996	63492938	FRITAGRO Nížkov, s.r.o.	AZAM - insolvence, v.o.s.	10 - 19 zaměstnanců	25
INS 2125/2021	10.05.2021	17.07.1997	25272314	KARA Trutnov, a.s.	Vlašáný Lukáš	100 - 199 zaměstnanců	24
INS 4398/2021	10.06.2021	27.09.2006	27703550	Vinařství Pfeffer s.r.o.	Brož Jaroslav	6 - 9 zaměstnanců	15
INS 9503/2021	15.06.2021	23.02.1999	25555316	KLIKA - BP, a.s.	KONREO, v.o.s.	10 - 19 zaměstnanců	23
INS 3628/2021	29.06.2021	01.08.1992	45795908	České aerolinie a. s.	INSKOL v.o.s.	250 - 499 zaměstnanců	29



Insolvenční řízení v České republice – reorganizace na konkurz

Přehled reorganizací právnických osob, které byly v roce 2021 přeměněny v konkurz:

Datum konkurzu	Datum reorganizace	Spisová značka	Datum vzniku	IČ	Název	Správce	Počet zaměstnanců	Stáří (v letech) - k zahájení ins. říz.	Základní kapitál (v Kč)
03.02.2021	20.09.2016	INS 18485/2016	01.08.1994	61171361	PEGISAN s.r.o.	TP Insolvence, v.o.s.	6 - 9 zaměstnanců	23	3 100 000



Insolvenční řízení v České republice – konkurzy

Přehled počtu konkurzů právnických osob **podle insolvenčních správců** (z důvodu rozsahu je jmenovitě uvedeno pouze 20 správců s nejvyšším počtem řízení) za posledních 12 měsíců:

PČ	Název / jméno insolvenčního správce	Počet konkurzních řízení												Celkem	Podíl
		2020						2021							
		Červenec	Srpen	Září	Říjen	Listopad	Prosinec	Leden	Únor	Březen	Duben	Květen	Červen		
1	Indra-Šebesta v.o.s.	0	0	0	4	6	0	5	11	2	0	1	1	30	3,7%
2	ALFA insolvenční v.o.s.	0	6	3	2	4	0	1	3	1	1	0	1	22	2,7%
3	AAA INSOLVENCE OK v.o.s.	0	0	0	0	0	0	0	0	7	9	1	2	19	2,3%
4	Insolvency Project v.o.s.	0	0	0	0	0	0	6	1	0	1	0	7	15	1,8%
5	AS ZIZLAVSKY v.o.s.	10	2	1	0	0	0	0	0	0	1	0	1	15	1,8%
6	Insolvenční servis v.o.s.	0	0	0	0	0	0	0	0	0	7	0	7	14	1,7%
7	jmt insol, v.o.s.	0	0	1	1	0	1	1	3	0	0	1	5	13	1,6%
8	AZAM - insolvency, v.o.s.	0	0	2	0	0	0	1	0	2	0	5	1	11	1,3%
9	AMBINS v.o.s.	1	2	0	0	0	0	0	0	1	0	3	3	10	1,2%
10	Vlašný Lukáš	0	1	0	0	0	0	0	3	0	1	4	1	10	1,2%
11	Brož Jaroslav	1	1	2	0	0	0	3	0	1	0	0	2	10	1,2%
12	INSKOL v.o.s.	0	0	2	0	0	0	0	3	2	0	0	3	10	1,2%
13	KONREO, v.o.s.	0	0	0	0	0	2	2	1	3	0	0	1	9	1,1%
14	JUVENTUS insolvenční v.o.s.	4	0	1	0	0	0	0	2	2	0	0	0	9	1,1%
15	Smrčka a Kubálek v.o.s.	0	0	0	0	0	0	0	1	0	0	8	0	9	1,1%
16	Insolvenční společnost v.o.s.	0	0	0	0	0	2	7	0	0	0	0	0	9	1,1%
17	AB - HP insolvenční kancelář, v.o.s.	2	0	1	0	0	0	0	0	2	1	2	0	8	1,0%
18	Zrústek a partneři v.o.s.	1	1	0	0	0	0	0	1	2	0	2	1	8	1,0%
19	AHF insolvency v.o.s.	1	0	2	0	0	0	0	2	0	1	1	0	7	0,9%
20	CLMZ Insolvency v.o.s.	0	0	0	2	0	0	1	0	3	1	0	0	7	0,9%
	Ostatní	47	43	52	33	46	37	45	42	59	46	63	63	576	70,2%
	Celkem	67	56	67	42	56	42	72	73	87	69	91	99	821	100,0%
	<i>Podíl</i>	<i>8%</i>	<i>7%</i>	<i>8%</i>	<i>5%</i>	<i>7%</i>	<i>5%</i>	<i>9%</i>	<i>9%</i>	<i>11%</i>	<i>8%</i>	<i>11%</i>	<i>12%</i>	<i>100%</i>	

V případě působení více správců v rámci jednoho konkurzu, byl takový konkurz přidán do statistiky víckrát.



Insolvenční řízení v České republice – konkurzy

Přehled počtu konkurzů a reorganizací podle insolvenčních správců se zvláštním povolením za 12 měsíců:

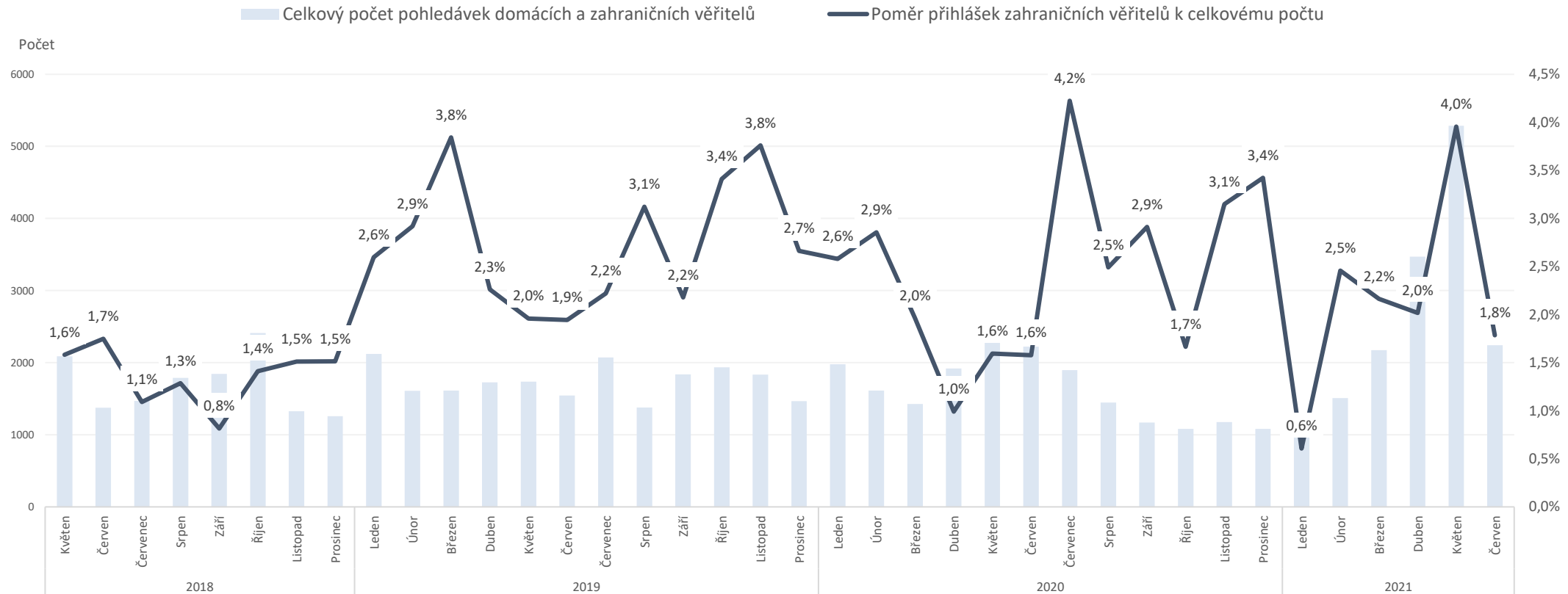
PC	Název / jméno insolvenčního správce	Počet konkurzů a reorganizací												Celkem	Podíl
		2020						2021							
		Červenec	Srpen	Září	Říjen	Listopad	Prosinec	Leden	Únor	Březen	Duben	Květen	Červen		
1	AS ZILAVSKÝ v.o.s.	10	2	1	0	0	0	0	0	0	1	0	1	15	10,0%
2	AZAM - insolvency, v.o.s.	0	0	2	0	0	0	1	0	2	0	5	1	11	7,3%
3	INSKOL v.o.s.	0	0	2	0	0	0	0	3	2	0	0	3	10	6,7%
4	Vlašný Lukáš	0	1	0	0	0	0	0	3	0	1	4	1	10	6,7%
5	Brož Jaroslav	1	1	2	0	0	0	3	0	1	0	0	2	10	6,7%
6	KONREO, v.o.s.	0	0	0	0	0	2	2	1	3	0	0	1	9	6,0%
7	Smrčka a Kubálek v.o.s.	0	0	0	0	0	0	0	1	0	0	8	0	9	6,0%
8	Zrůstek a partneři v.o.s.	1	1	0	0	0	0	0	1	2	0	2	1	8	5,3%
9	Lužová Jiřina	2	0	1	0	0	0	0	0	0	0	2	0	5	3,3%
10	Hart & Partners, v.o.s.	0	0	1	0	0	1	1	0	0	2	0	0	5	3,3%
11	TP Insolvency, v.o.s.	1	0	1	0	1	2	0	0	0	0	0	0	5	3,3%
12	Langmeier & Co., insolvenční správci v.o.s.	2	0	1	0	0	0	0	0	0	0	1	0	4	2,7%
13	Lechovský & Backa, v.o.s.	0	0	0	0	0	0	0	0	1	0	1	2	4	2,7%
14	INSOL.UTION, v.o.s.	0	1	1	1	0	0	0	0	0	0	0	1	4	2,7%
15	Insolvenční agentura v.o.s.	0	0	1	1	0	0	0	0	2	0	0	0	4	2,7%
16	Jinochová Matyášová Martina	0	0	1	0	1	0	0	1	0	0	0	1	4	2,7%
17	Louda Lee	0	0	0	0	0	0	1	0	0	1	1	0	3	2,0%
18	Hýsková Petra	0	1	0	1	0	0	0	0	1	0	0	0	3	2,0%
19	Jánošík David	0	0	0	0	0	0	1	1	1	0	0	0	3	2,0%
20	EF Insolvency v.o.s.	0	0	0	0	0	0	0	0	1	1	0	1	3	2,0%
21	VPI CZ, v.o.s.	0	0	1	0	1	0	0	0	0	1	0	0	3	2,0%
22	Novák Michal	0	1	0	0	0	0	1	1	0	0	0	0	3	2,0%
23	1. správcovská a konkurzní v.o.s.	0	0	1	0	0	0	0	1	1	0	0	0	3	2,0%
24	KOPPA, v.o.s.	0	0	0	0	1	2	0	0	0	0	0	0	3	2,0%
25	Šotek Ivo	1	0	0	0	0	1	0	0	0	0	0	0	2	1,3%
26	Cihelková Monika	0	1	0	0	0	0	0	0	0	0	0	1	2	1,3%
27	Urbanová Daniela	1	0	0	1	0	0	0	0	0	0	0	0	2	1,3%
28	Martínková Kateřina	1	1	0	0	0	0	0	0	0	0	0	0	2	1,3%
29	Tetera a spol.	0	0	0	0	1	0	0	0	0	0	0	0	1	0,7%
Celkem		20	10	16	4	5	8	10	13	17	7	24	16	150	100,0%
<i>Podíl</i>		<i>13%</i>	<i>7%</i>	<i>11%</i>	<i>3%</i>	<i>3%</i>	<i>5%</i>	<i>7%</i>	<i>9%</i>	<i>11%</i>	<i>5%</i>	<i>16%</i>	<i>11%</i>	<i>100%</i>	

V případě působení více správců v rámci jednoho konkurzu, byl takový konkurz přidán do statistiky víckrát.



Insolvenční řízení v České republice – věřitelé dlužníků / právnických osob

Přehled přihlášených pohledávek zahraničními věřiteli:

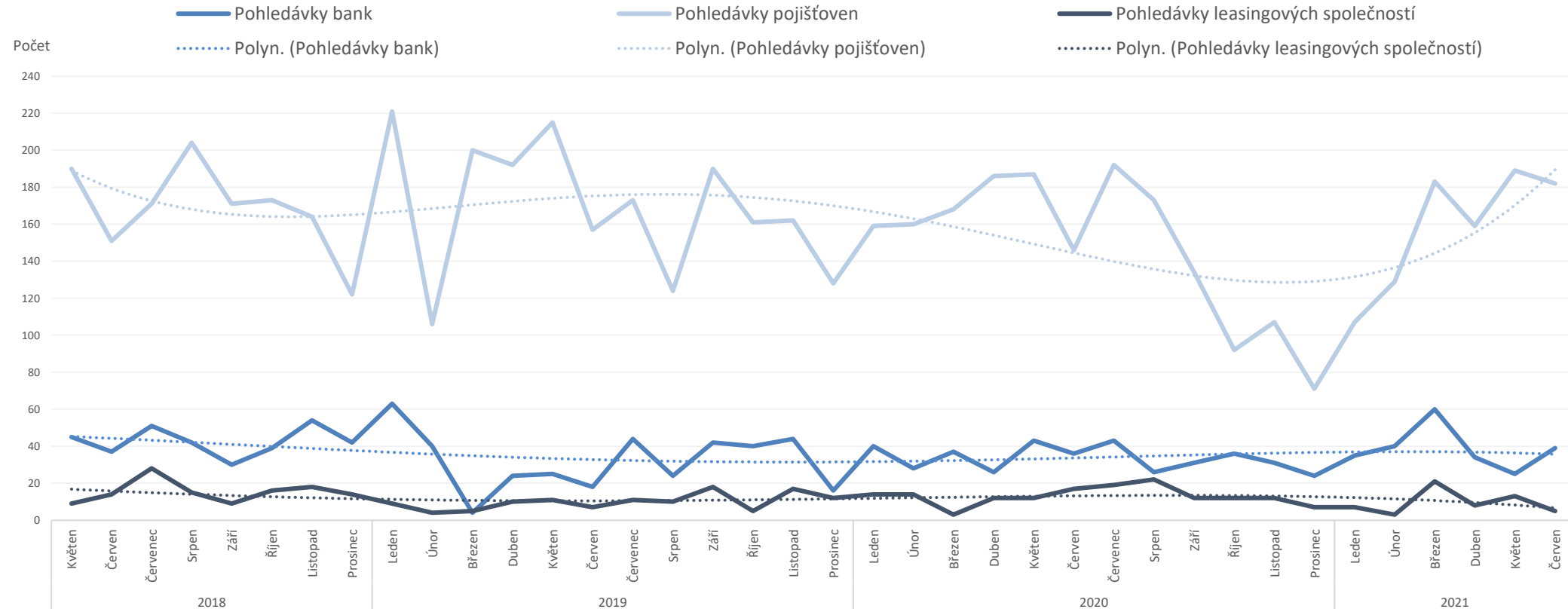


Statistika obsahuje přehled počtu pohledávek věřitelů v insolvenčních řízeních, která byla zahájena pouze v roce 2017, 2018, 2019, 2020 a 2021.



Insolvenční řízení v České republice – věřitelé dlužníků / právnických osob

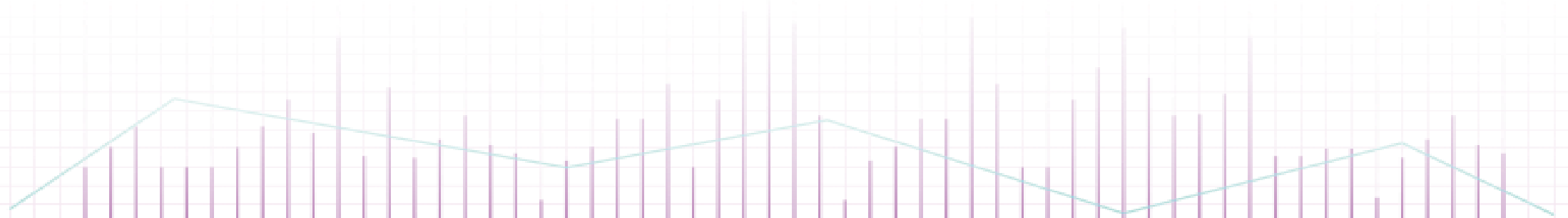
Přehled přihlášených pohledávek **bankovními** věřiteli, **pojišťovnami** a **leasingovými společnostmi**:



Statistika obsahuje přehled počtu pohledávek věřitelů v insolvenčních řízeních, která byla zahájena pouze v roce 2017, 2018, 2019, 2020 a 2021.



Úpadky právnických osob - Slovensko





Konkurzy a restrukturalizace na Slovensku – souhrn

Konkurzy v aktuálním měsíci:

43 zahájených konkurzních řízení
 15 zastavených konkurzních řízení
 31 prohlášených konkurzů
 13 zrušených konkurzů

Restrukturalizace v aktuálním měsíci:

4 zahájená restrukturalizační řízení
 žádné zastavené restrukturalizační řízení
 3 povolené restrukturalizace
 žádná ukončená restrukturalizace

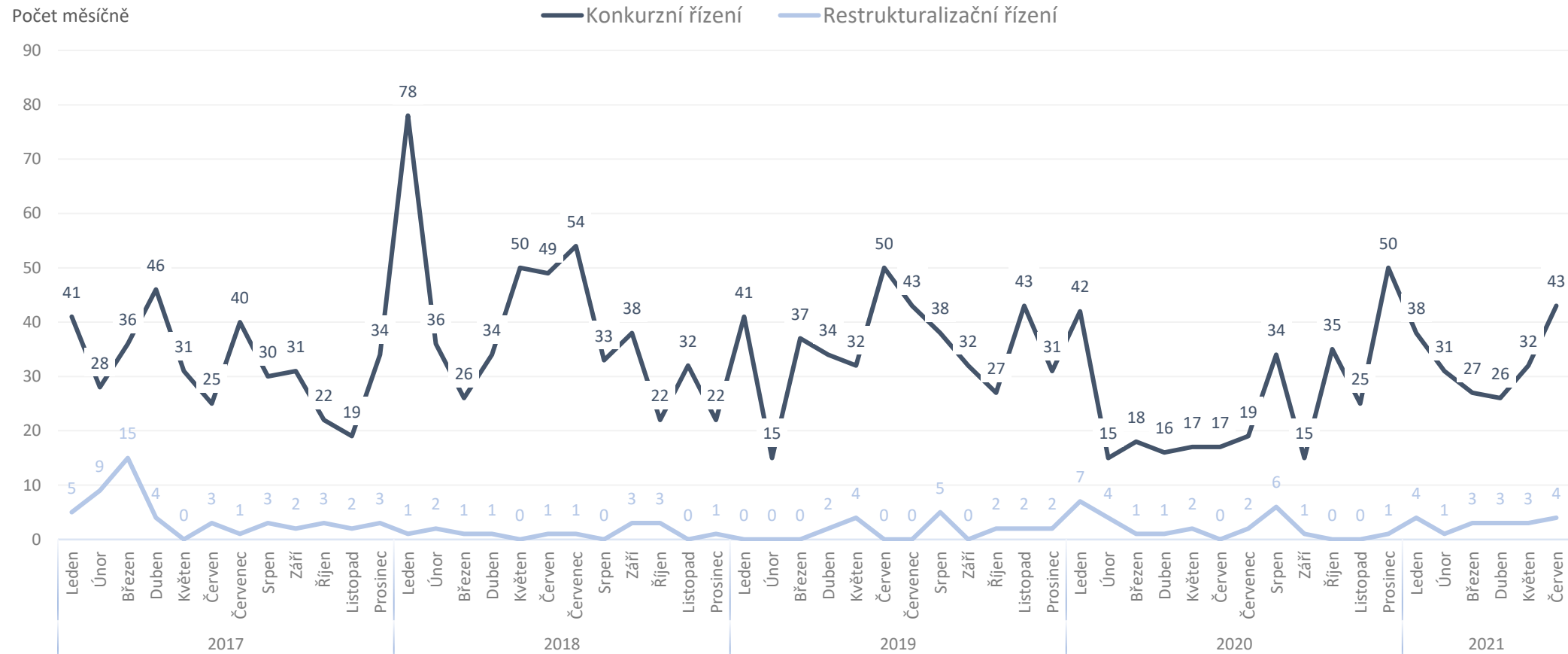
Počet podle typu události za posledních 12 měsíců:

Typ události	Období zahájení řízení	2020						2021						Celkem
		Červenec	Srpen	Září	Říjen	Listopad	Prosinec	Leden	Únor	Březen	Duben	Květen	Červen	
Zahájená konkurzní řízení	v období od 1.1.2017	19	34	15	35	25	50	38	31	27	26	32	43	375
Zastavená konkurzní řízení	včetně řízení před 01.01.2017	13	11	15	14	10	11	9	7	10	17	18	15	150
Přerušená konkurzní řízení	včetně řízení před 01.01.2017	2		1	1						1	1	1	7
Prohlášené konkurzy	včetně řízení před 01.01.2017	13	11	7	17	16	18	18	13	23	14	24	31	205
Zrušené konkurzy	včetně řízení před 01.01.2017	12	22	24	19	14	16	9	16	22	14	20	13	201
Zahájená restrukturalizační řízení	v období od 1.1.2017	2	6	1			1	4	1	3	3	3	4	28
Zastavená restrukturalizační řízení	včetně řízení před 01.01.2017													0
Povolené restrukturalizace	včetně řízení před 01.01.2017	2	1	3	2			2	3	1	3	3	3	23
Ukončené restrukturalizace	včetně řízení před 01.01.2017	3	2	1	8	1	3			1	4	4		27



Konkurzy a restrukturalizace na Slovensku – zahájená řízení

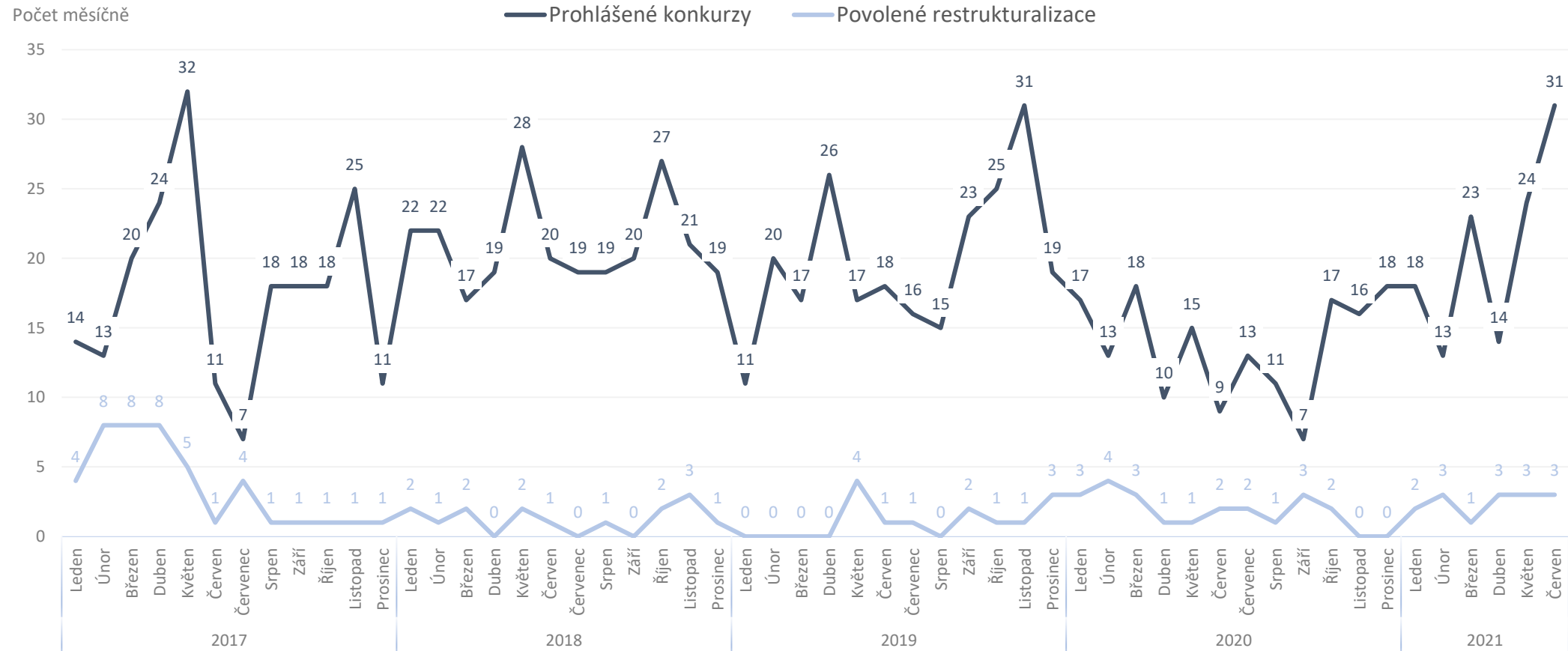
Počet zahájených konkurzních a restrukturalizačních řízení po měsících od ledna 2017:





Konkurzy a restrukturalizace na Slovensku – konkurzy a restrukturalizace

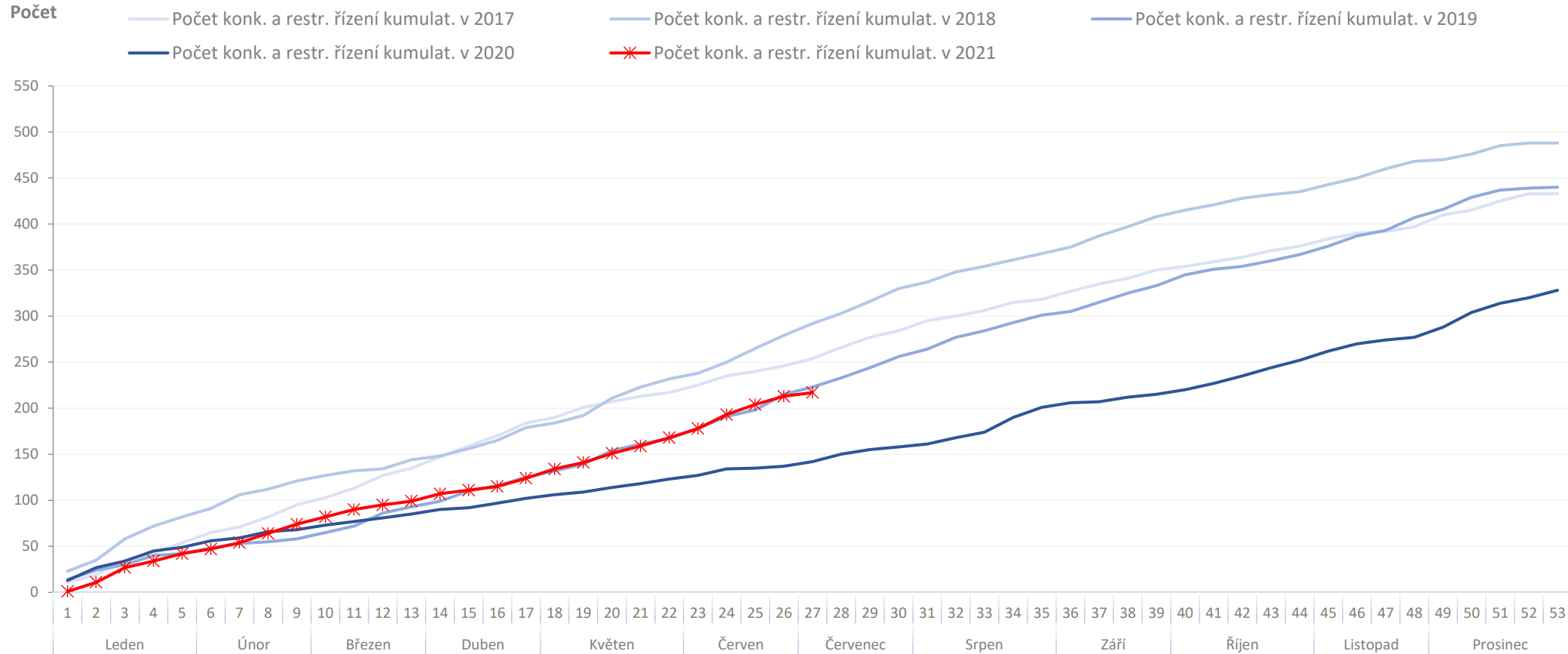
Počet prohlášených konkurzů a povolených restrukturalizací právnických osob po měsících od ledna 2017:





Konkurzy a restrukturalizace na Slovensku – zahájená řízení

Kumulativní vývoj počtu konkurzních a restrukturalizačních řízení v letech 2017 až 2021:

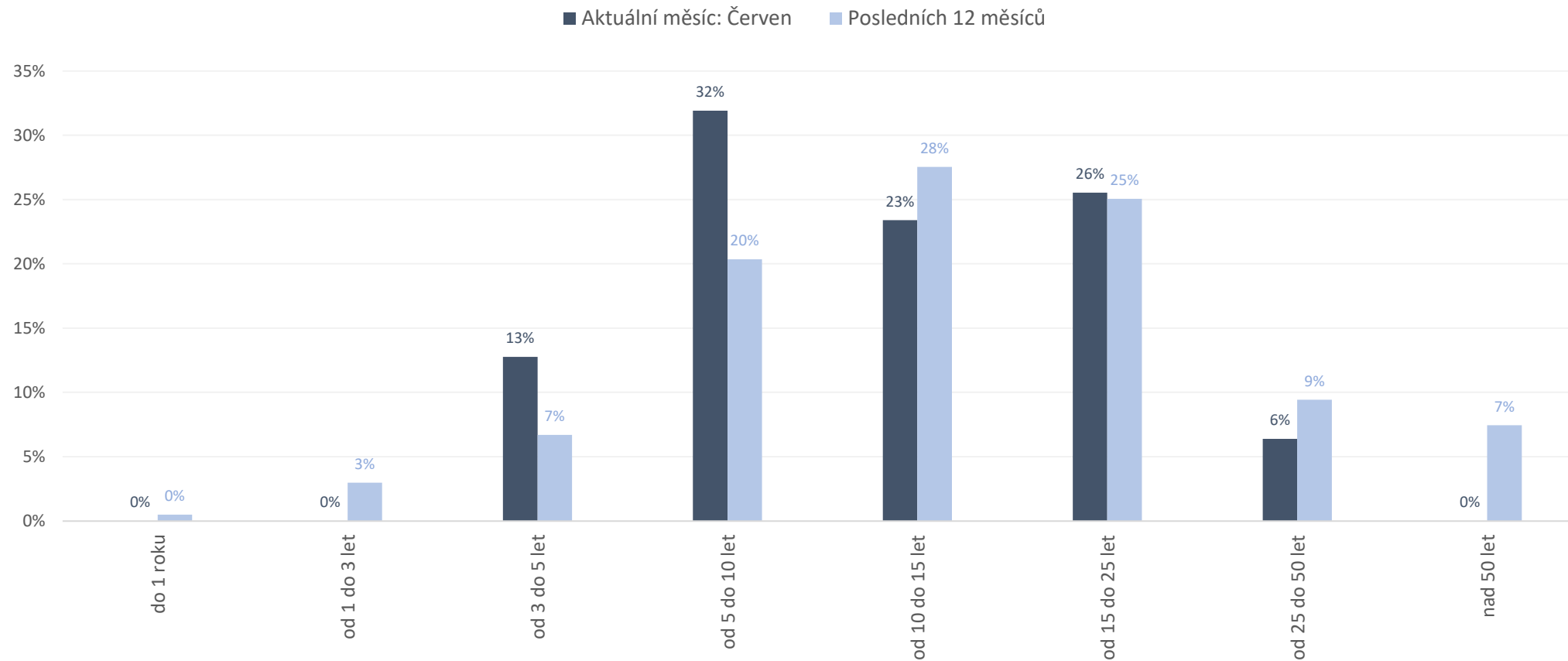


Statistika obsahuje počet řízení v daném měsíci, bez ohledu na jejich pozdější zamítnutí.



Konkurzy a restrukturalizace na Slovensku – zahájená řízení

Struktura zahájených řízení právnických osob podle stáří úpadců:

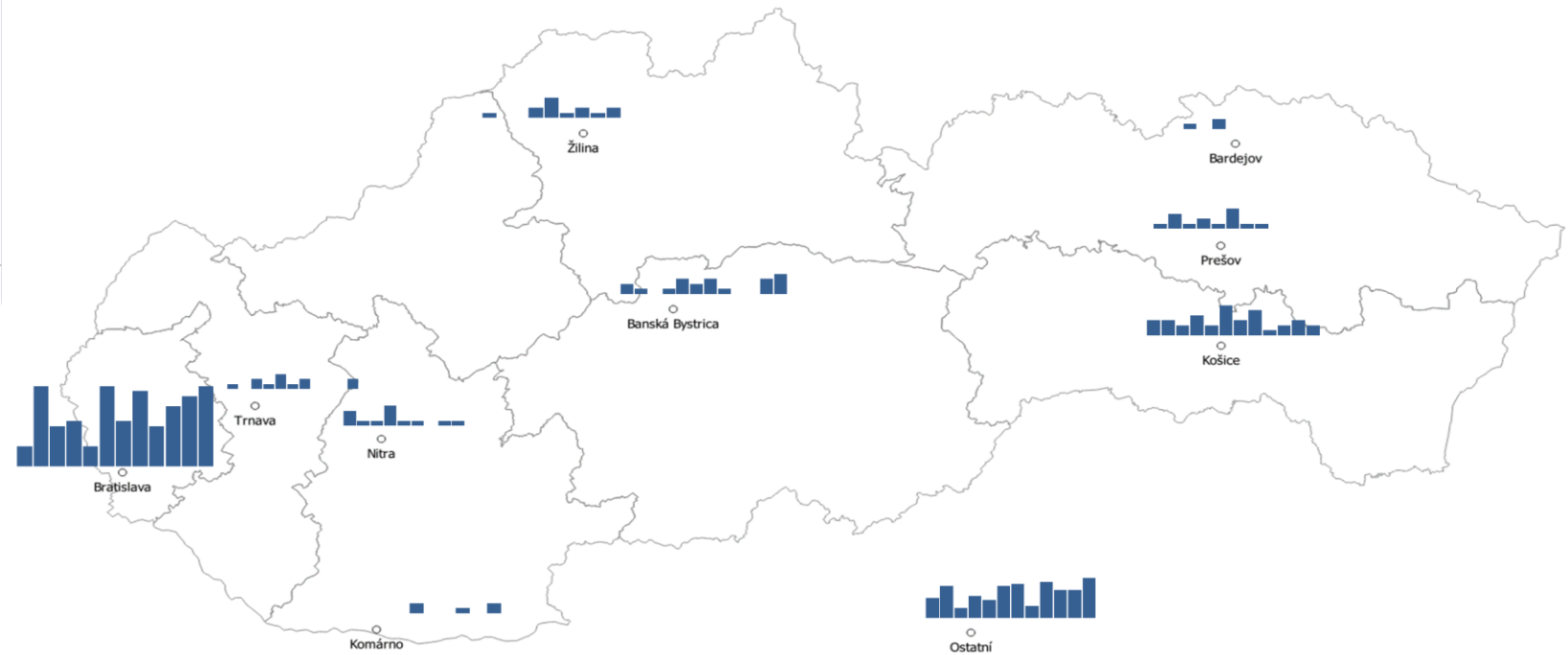




Konkurzy a restrukturalizace na Slovensku – zahájená řízení

Počet zahájených konkurzních a restrukturalizačních řízení podle sídla úpadce (za posledních 12 měsíců):

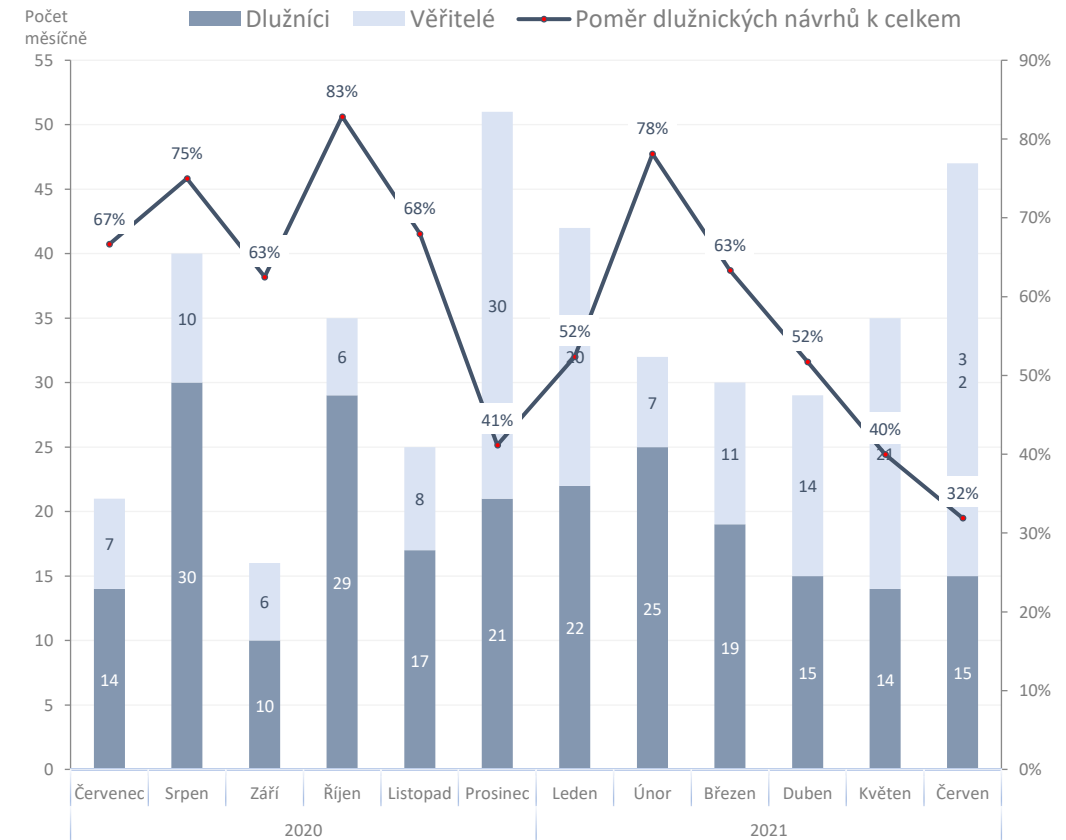
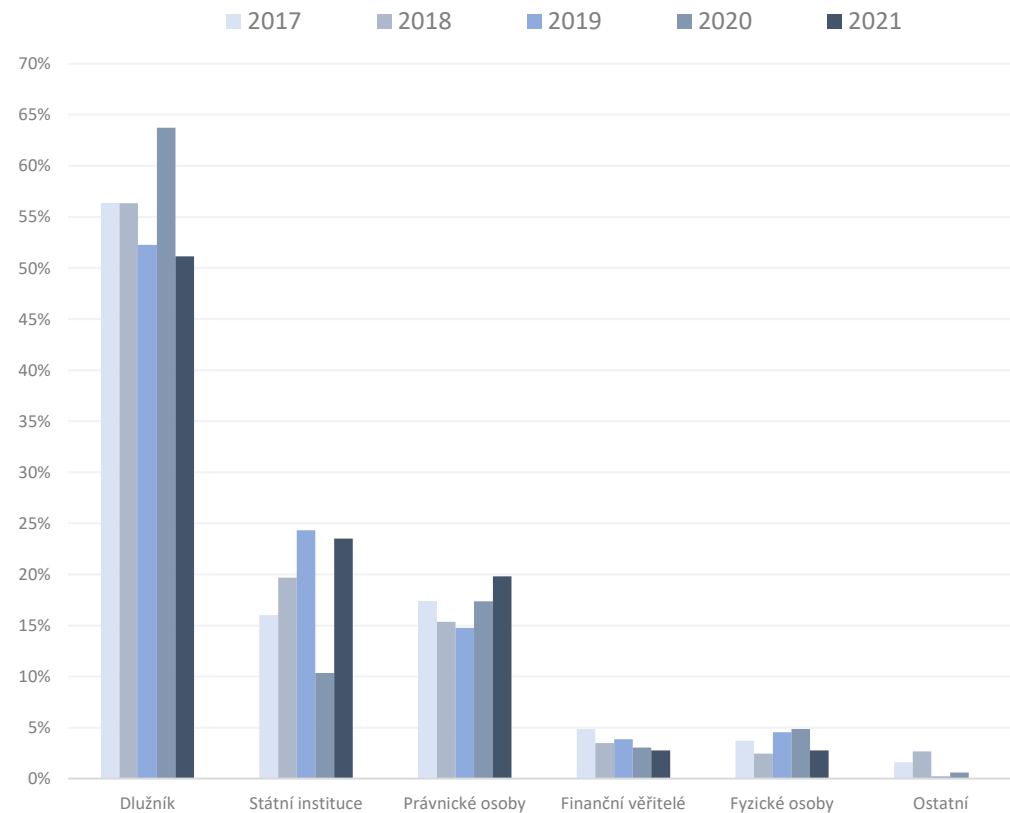
Sídlo úpadce	Celkem	Podíl
Bratislava	131	33%
Košice	36	9%
Banská Bystrica	20	5%
Prešov	14	3%
Žilina	13	3%
Nitra	13	3%
Trnava	12	3%
Dunajská Streda	10	2%
Ostatní	154	38%
Celkem	403	100%





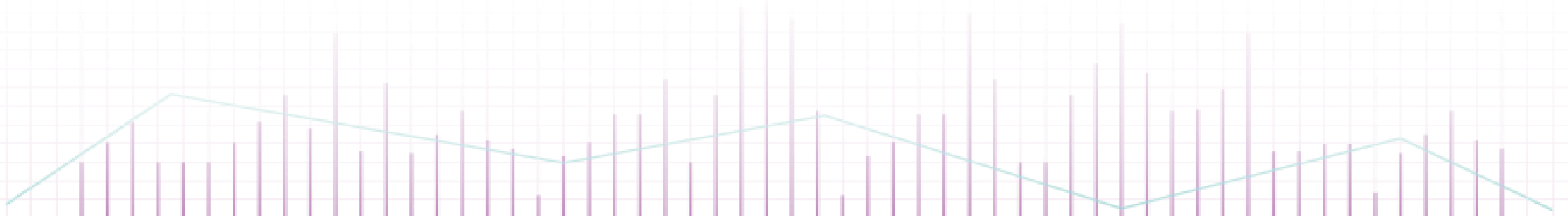
Konkurzy a restrukturalizace na Slovensku – zahájená řízení

Poměr zahájených konkurzních a restrukturalizačních řízení podle typu navrhovatele:





O nás a omezení





O nás

Surveillance je specializovaná forenzní agentura zaměřená na vyšetřování sofistikované finanční kriminality páchané managementem a zaměstnanci v segmentu privátních společností. Surveillance je jediná společnost svého druhu v České a Slovenské republice, jež se specializuje výhradně na vyšetřování a prevenci závažných manažerských podvodů a tzv. kriminalitu bílých límečků.

Jsme forenzní specialisté s desítkami let zkušeností v oblasti vyšetřování finanční kriminality. Jsme členy respektovaných organizací Association of Certified Fraud Examiners (Asociace certifikovaných vyšetřovatelů podvodů), INSOL Europe, Council of International Investigators a Českého institutu interních auditorů.

Naše služby:

- Forenzní vyšetřování
- Forenzní podpora během insolvenčního řízení
- Prověřování firem a jednotlivců
- Zajišťování a analýza elektronických důkazů
- Vizualizace podnikových dat
- Forenzní due diligence v M&A
- Podpora advokátních kanceláří ve sporech

Surveillance, s.r.o.

Opletalova 55, 110 00 Praha 1 –
Nové Město

IČO: 28253418

IČ DPH: CZ28253418

www.surveillance.com





Omezení

Informace uvedené v této zprávě jsou založeny výhradně na výsledcích vyhledávání veřejných informací, které jsme učinili v on-line zdrojích dostupných v České a Slovenské republice. Předpokládali jsme, že tato data a informace jsou přesné, správné a pravdivé a nejsou zavádějící. Nebyli jsme povinni ověřit a ani jsme neověřovali platnost, pravost a integritu těchto dat.

Přestože jsme se pokusili získat co nejaktuálnější a nejúplnější informace, nemáme možnost ani prostředky pro testování přesnosti, úplnosti a pravdivosti informací získaných z veřejných zdrojů. Zdroje informací, které používáme, mohou samy čerpat nebo využívat zprostředkované informace, a nemusejí být proto aktuální a mohou samy spoléhat na informace třetích stran. Neneseme proto žádnou odpovědnost a neručíme za přesnost a úplnost žádné z informací z veřejných zdrojů.

Informace uvedené v této zprávě byly shromážděny na základě prohledávání on-line veřejných zdrojů dostupných v České a Slovenské republice. Přestože informace získané z těchto zdrojů bývají považovány za pravdivé, nemůžeme garantovat jejich věrohodnost.

Neneseme proto žádnou odpovědnost za pravdivost a úplnost informací získaných z těchto zdrojů. Přestože informace získané z těchto zdrojů bývají všeobecně považovány za přesné, nemůžeme garantovat jejich důvěryhodnost. Taktéž nemůžeme ovlivnit periodicitu, s jakou poskytovatelé údajů aktualizují své záznamy, a proto si uvědomujeme omezenou aktuálnost a důvěryhodnost těchto informací.

Informace jsou získávány z mnoha databází, evidenčních systémů a dalších zdrojů, nad kterými nemáme žádnou kontrolu. Jedná se tak o potenciálně nespolehlivé a nepřesné elektronické zdroje. V těchto případech nemůžeme absolutně ručit za přesnost, úplnost, aktuálnost nebo dostupnost uvedených záznamů ani za vhodnost jednotlivých informací pro uživatele těchto záznamů a údajů.

Údaje v této zprávě jsou poskytovány s vědomím toho, že uživatel se na ně nebude spoléhat jako na jediný možný zdroj informací pro své rozhodování nebo pro zaujetí stanoviska k dalším záležitostem. Tam, kde je to nevyhnutelné, by měl uživatel zvážit potvrzení informací z této zprávy i z dalších dostupných zdrojů.

Zdroje dat:

Česká republika:
Insolvenční rejstřík: <https://isir.justice.cz>
Administrativní registr ekonomických subjektů:
<http://www.info.mfcr.cz/ares/>

Slovensko:
Register úpadcov: <https://ru.justice.sk>
Register účtovných závierok:
<http://www.registeruz.sk>
Obchodný register: <http://www.orsr.sk/>



Surveilligence, s.r.o.

Opletalova 55, 110 00 Praha 1 – Nové Město

info@surveilligence.com | www.surveilligence.com

© 2021