

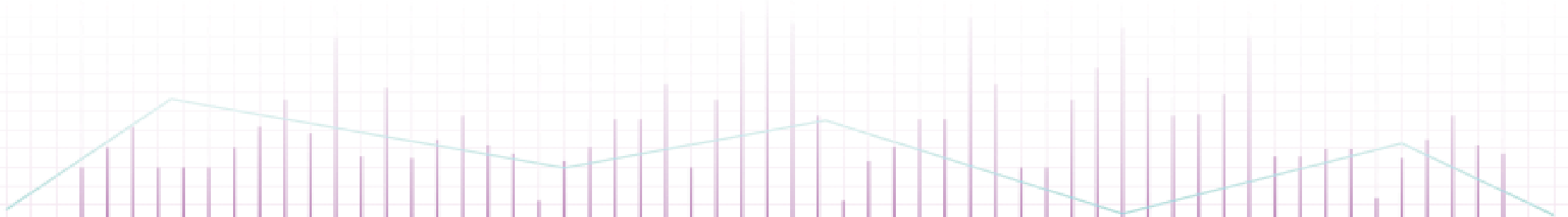
INSOLVENCY REPORT 7/2021

Úpadky právnických osob v České a Slovenské republice
v období od 1. 1. 2017 do 31. 7. 2021





Shrnutí





SHRNUTÍ: Úpadky právnických osob v České a Slovenské republice

Česká republika

- V červenci 2021 bylo podáno 86 insolvenčních návrhů, tj. o 7 více než v červnu 2021 (79 návrhů).
- V červenci 2021 bylo prohlášeno 50 konkurzů právnických osob, tj. o 29 méně než v červnu 2021 (79 konkurzů).
- V červenci 2021 nebyla povolena žádná reorganizace.
- V červenci 2021 nebyla žádná reorganizace přeměněna v konkurz
- V červenci 2021 bylo nově vyhlášených 9 moratorií, tj. o 6 méně než v červnu 2021 (např. P&P transport and travel agency s.r.o., RIP Property, s.r.o.).
- V červenci 2021 byl úpadek řešen formou konkurzu nejčastěji ve firmách existujících 5 až 10 let, které zaměstnávaly méně než 10 pracovníků.
- Základní kapitál 74 % úpadců, kteří skončili v červenci 2021 v konkurzu, nepřevyšoval 1 mil. Kč.
- V červenci 2021 spadalo 16 konkurzních řízení právnických osob pod insolvenční správce se zvláštním povolením. Mezi insolvenčními správci se zvláštním povolením spravuje nejvíce řízení AS ZIZLAVSKY v.o.s. (celkem 12 řízení právnických osob za posledních 12 měsíců).

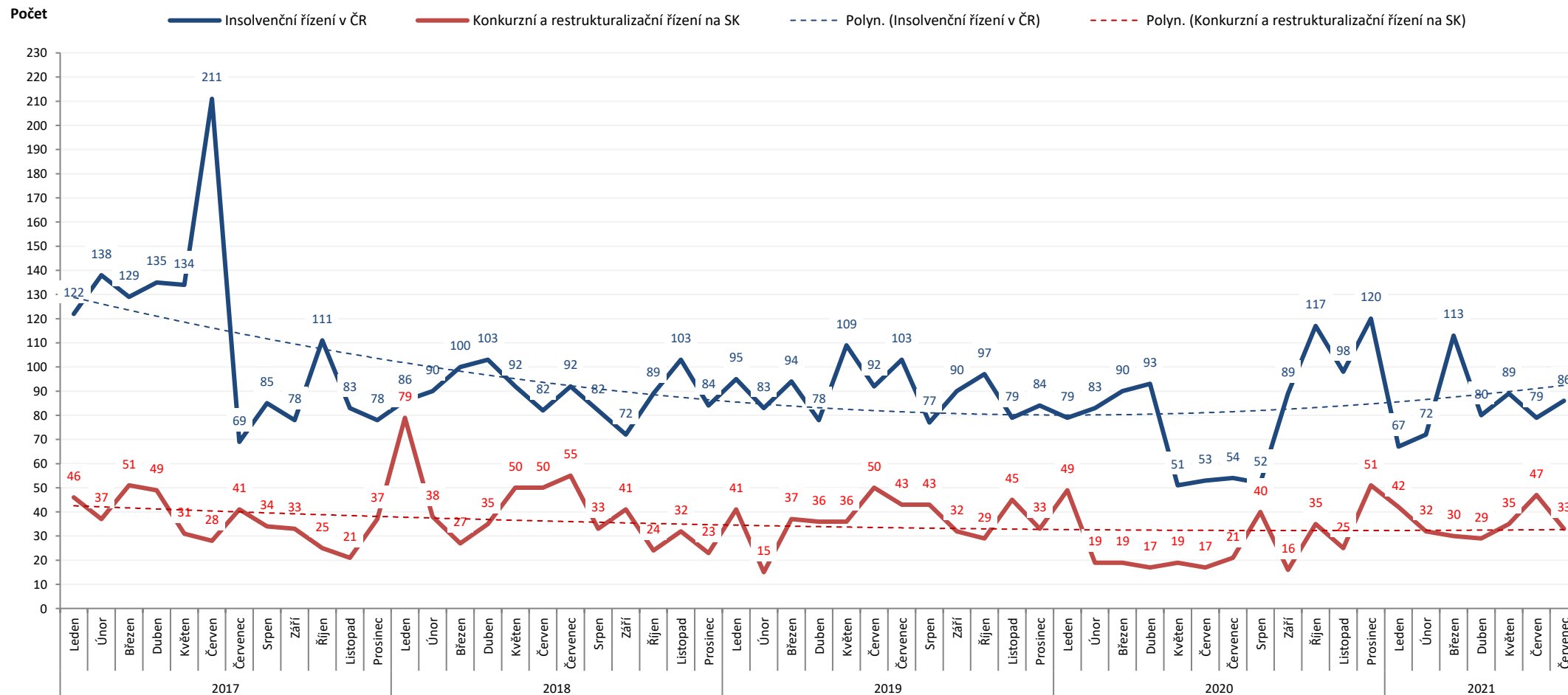
Slovensko

- V červenci 2021 bylo zahájených 32 konkurzních řízení, tj. o 11 méně než v červnu 2021 (43 řízení).
 - V červenci 2021 bylo prohlášeno 24 konkurzů, tj. o 7 méně než v červnu 2021 (31 konkurzů).
 - V červenci 2021 byly povolené 2 restrukturalizace, tj. o 1 méně než v červnu 2021 (TM INVEST, a.s., D&J Design s.r.o.).
 - V červenci 2021 bylo zahájeno 1 restrukturalizační řízení, tj. o 3 méně než v červnu 2021 (SB hotels s.r.o.).
- Nejvíce řízení v červenci 2021 bylo zahájeno ve firmách existujících od
- 10 do 15 let, s počtem zaměstnanců do 10 pracovníků, s bilanční sumou do 5 mil. Kč.
- Nejvíce zahájených konkurzních a restrukturalizačních řízení za
- posledních 12 měsíců bylo v právnických osobách se sídlem v Bratislavě (33 %) a v Košicích (9 %).
- Celkem 36,3 % návrhů na konkurz nebo restrukturalizaci podali v červenci 2021 dlužníci a 63,7 % návrhů podali věřitelé - 39,3 % státní instituce, 18,1 % právnické osoby, 3 % fyzické osoby a 0 % finanční instituce.

SHRNUTÍ: Insolvenční řízení v České a Slovenské republice



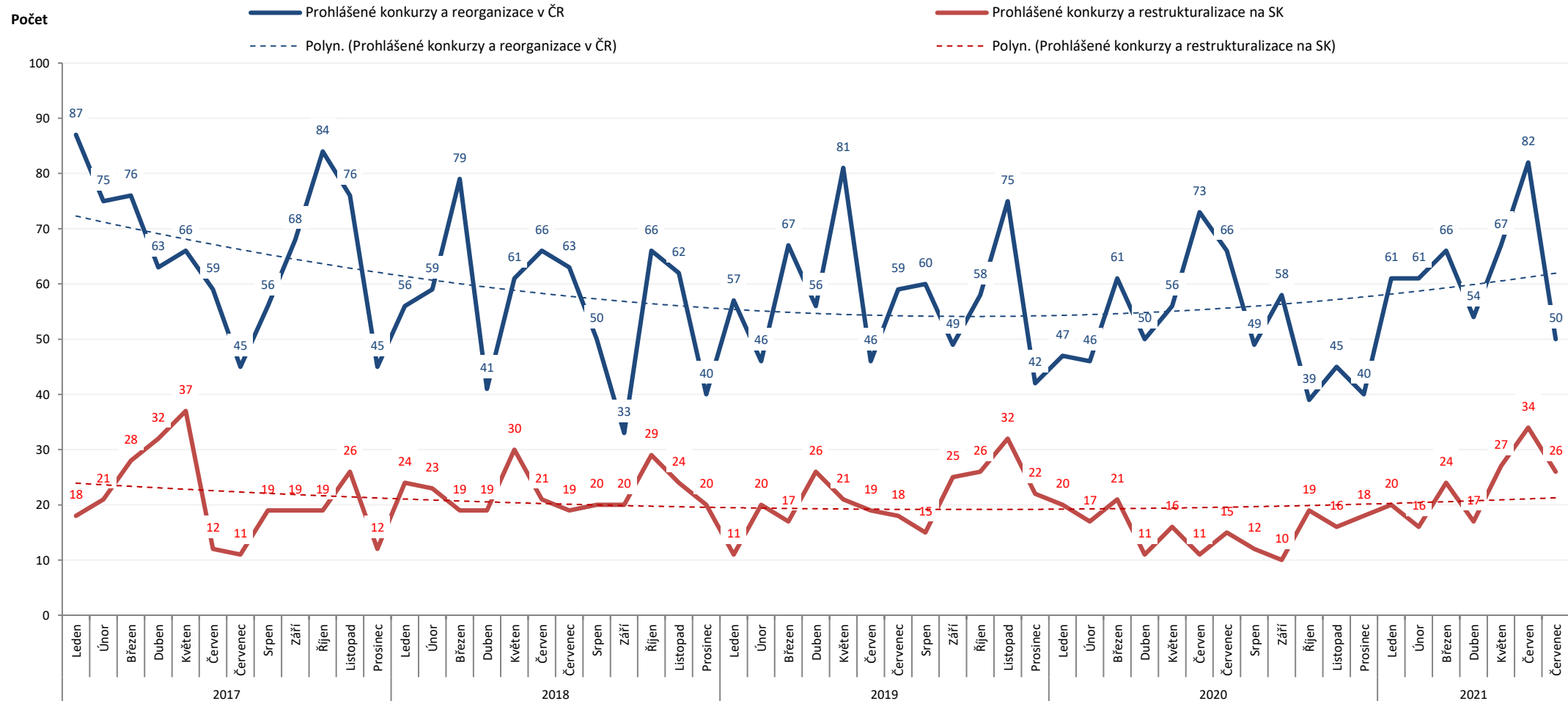
Počet insolvenčních řízení v České republice a konkurzních a restructuralizačních řízení na Slovensku od 1.1.2017:





SHRNUTÍ: Konkurzy a reorganizace v České a Slovenské republice

Počet prohlášených konkurzů a reorganizací (restrukturalizací) v České republice a na Slovensku od 1.1.2017:





SHRNUTÍ: Insolvence právnických osob v České republice v červenci 2021

86

insolvenčních návrhů

50

konkurzů

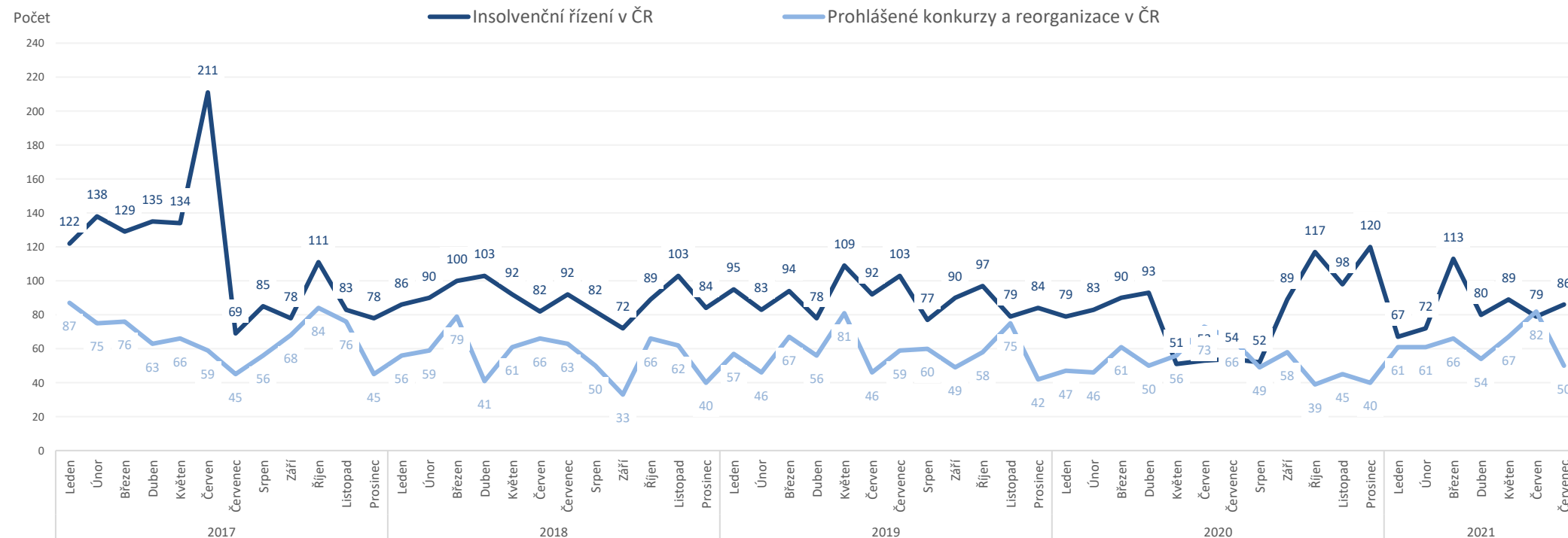
9

moratorií

0

reorganizací

Počet podaných insolvenčních návrhů, prohlášených konkurzů a zahájených reorganizací od 1.1.2017:





SHRNUTÍ: Insolvence právnických osob na Slovensku včervenci 2021

32

zahájených konkurzních řízení

1

zahájené restructurační řízení

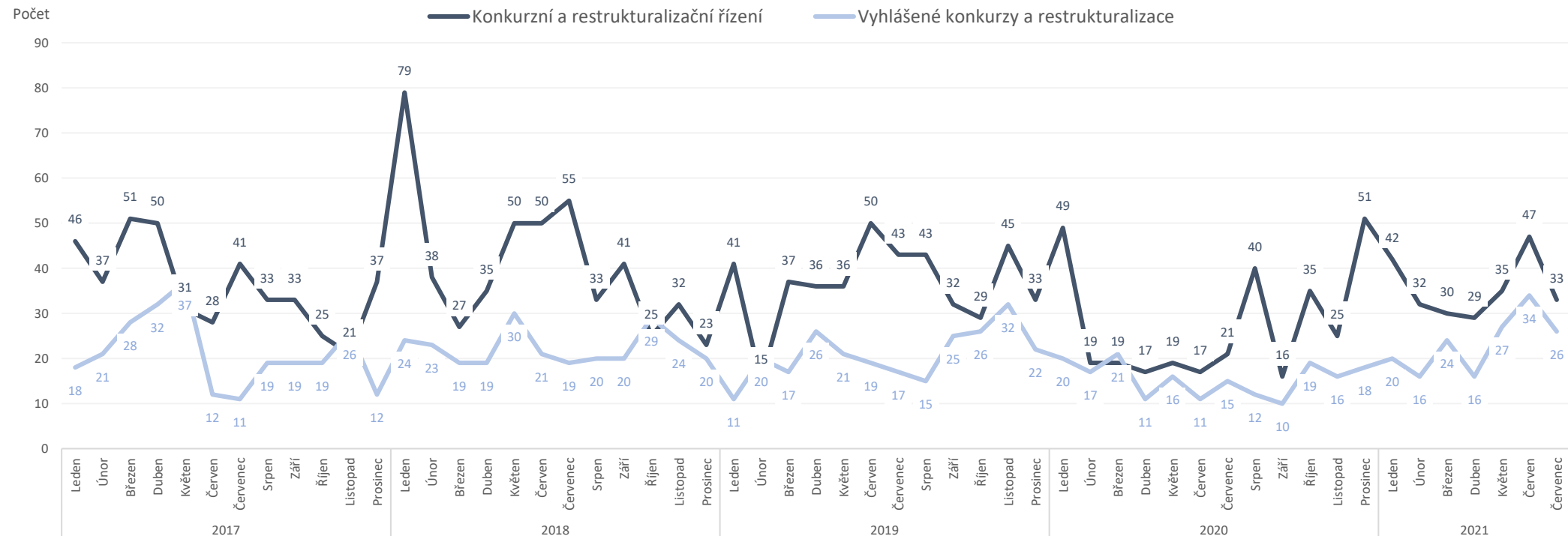
24

prohlášených konkurzů

2

povolené restructurizace

Počet zahájených konkurzních a restructuračních řízení a prohlášených konkurzů od 1.1.2017:



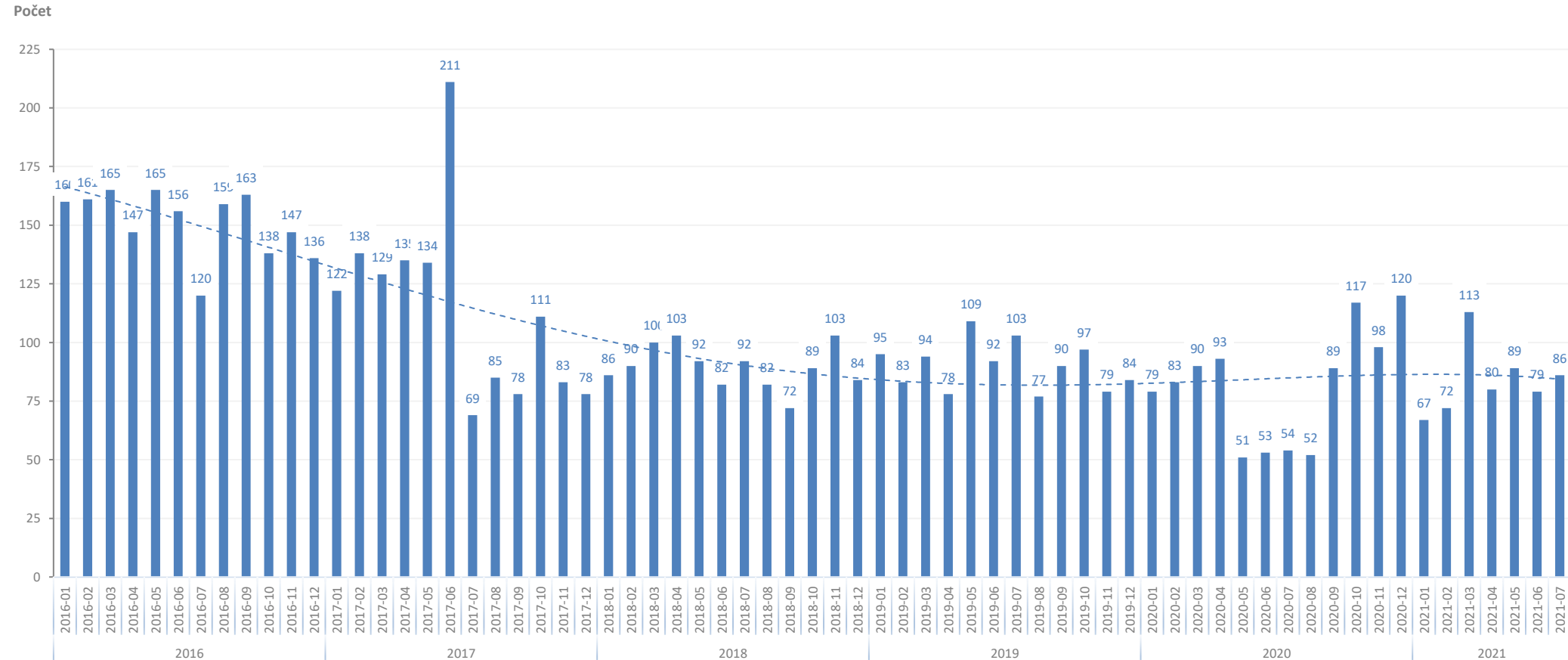


Úpadky právnických osob - Česká republika



Insolvenční řízení v České republice – insolvenční návrhy

Počet podaných insolvenčních návrhů v jednotlivých měsících od 1.1.2016:

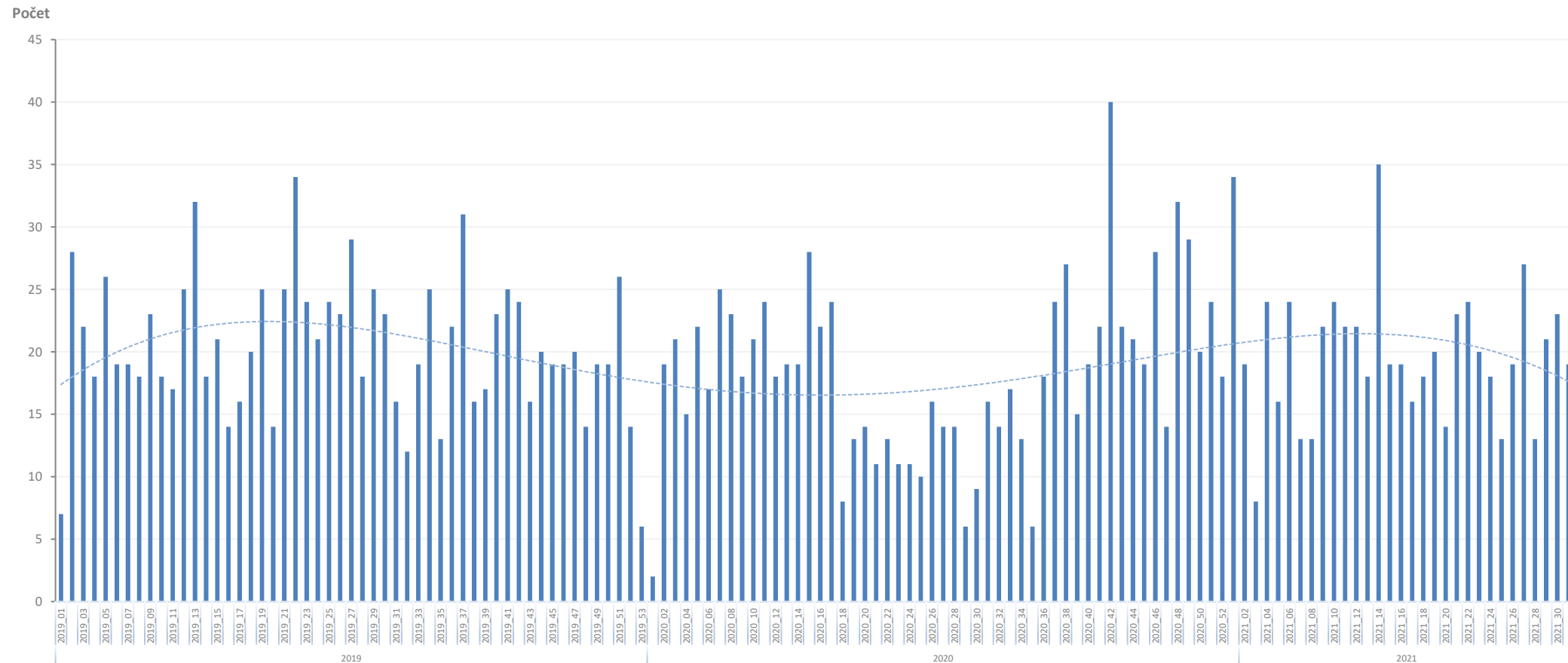


Statistika obsahuje počet podaných insolvenčních návrhů (podle data události „Vyhláška o zahájení insolvenčního řízení“), bez ohledu na jejich pozdější zamítnutí.



Insolvenční řízení v České republice – insolvenční návrhy

Počet podaných insolvenčních návrhů v jednotlivých týdnech od 1.1.2019:

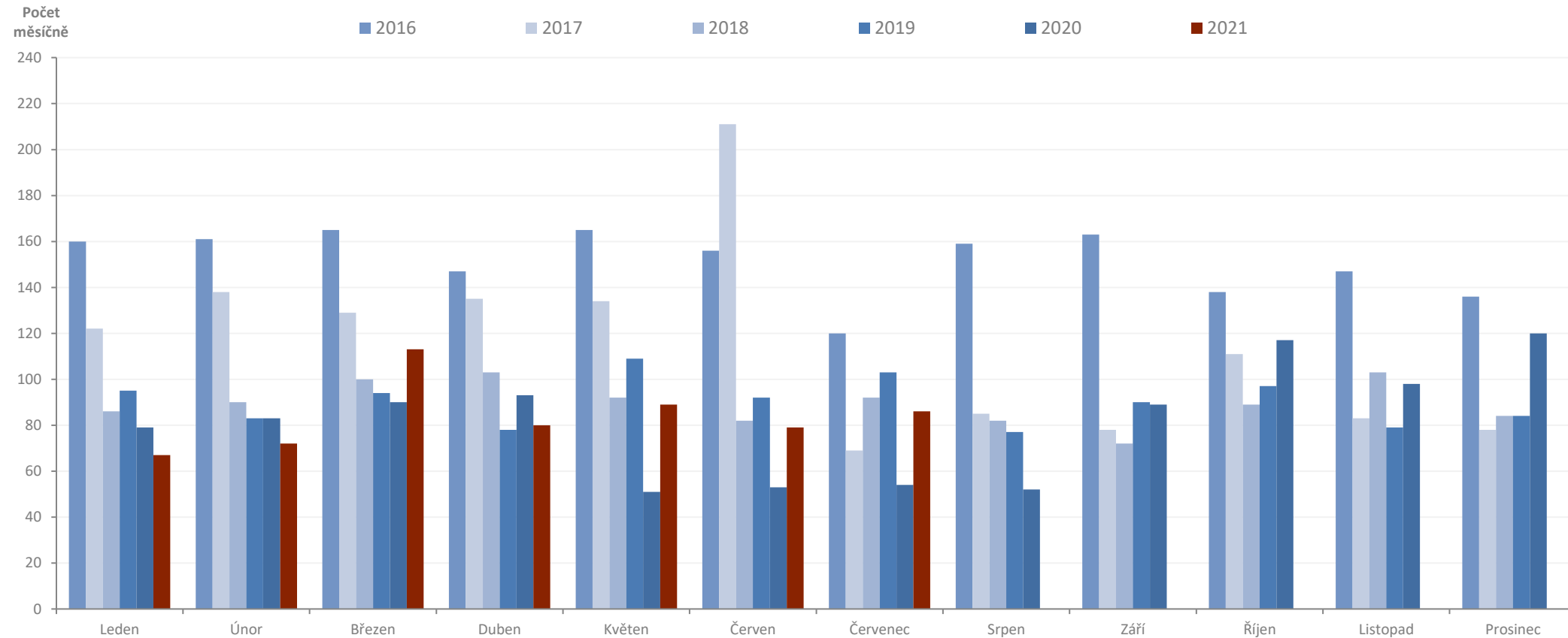


Statistika obsahuje počet podaných insolvenčních návrhů (podle data události „Vyhláška o zahájení insolvenčního řízení“), bez ohledu na jejich pozdější zamítnutí.



Insolvenční řízení v České republice – insolvenční návrhy

Měsíční porovnání počtu podaných insolvenčních návrhů v letech 2016 až 2021:



Statistika obsahuje počet podaných insolvenčních návrhů (podle data události „Vyhláška o zahájení insolvenčního řízení“), bez ohledu na jejich pozdější zamítnutí.

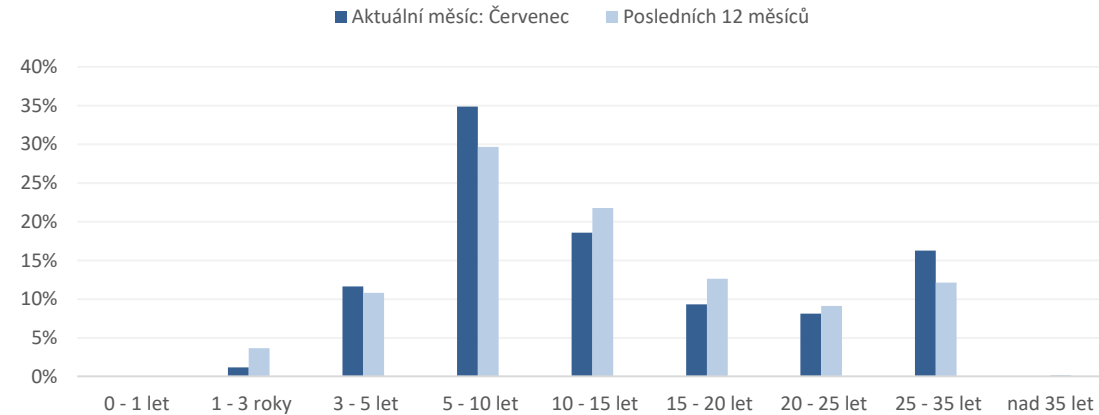


Insolvenční řízení v České republice – insolvenční návrhy

Počet podaných insolvenčních návrhů **podle stáří úpadců** (v letech) v aktuálním měsíci:

5 až 10 let

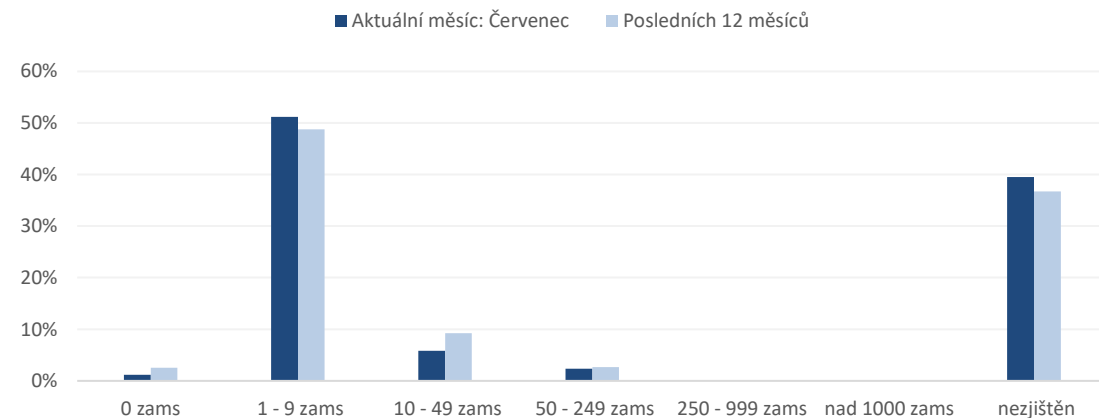
Nejvíce insolvenčních návrhů bylo podáno na firmy existující 5 až 10 let.



Počet podaných insolvenčních návrhů **podle počtu zaměstnanců úpadců** v aktuálním měsíci:

Do 10 zaměstnanců

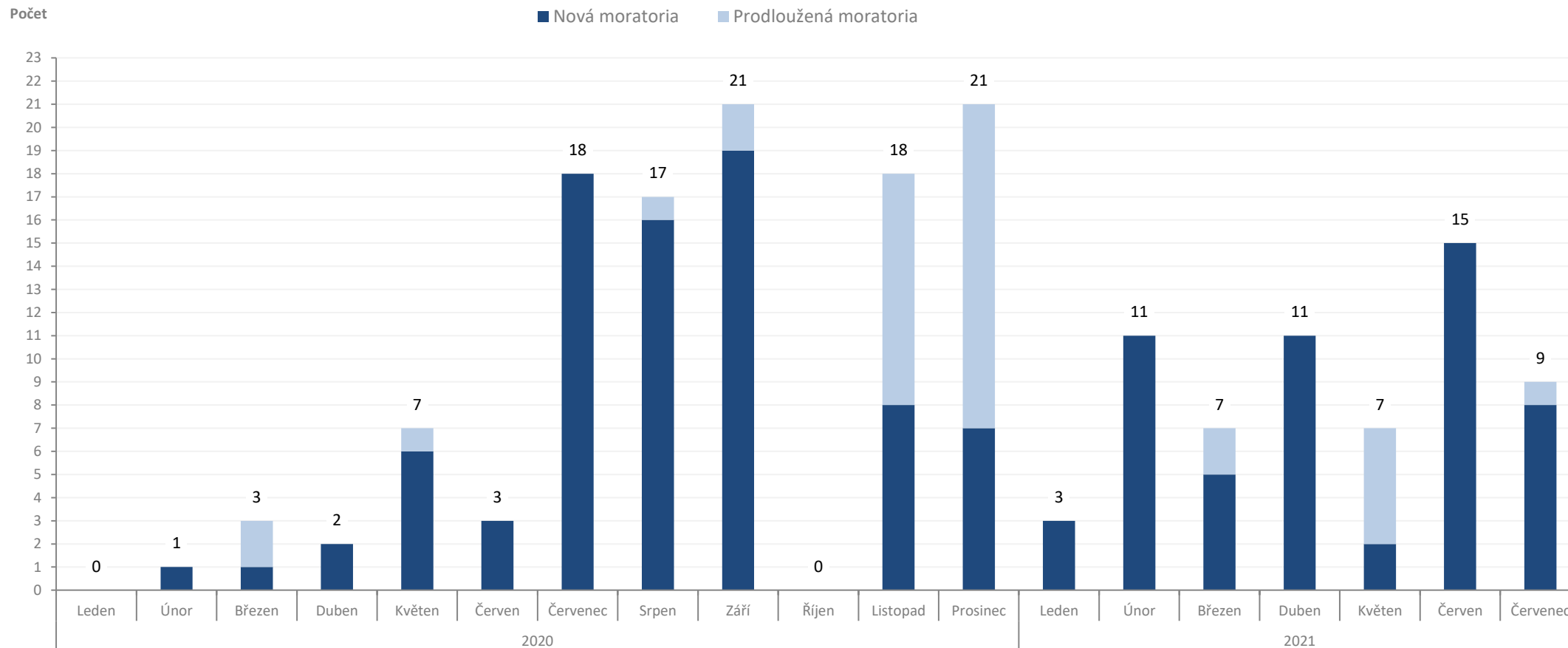
Nejvíce insolvenčních návrhů bylo podáno na firmy s méně než 10 zaměstnanci.



Insolvenční řízení v České republice – moratoria



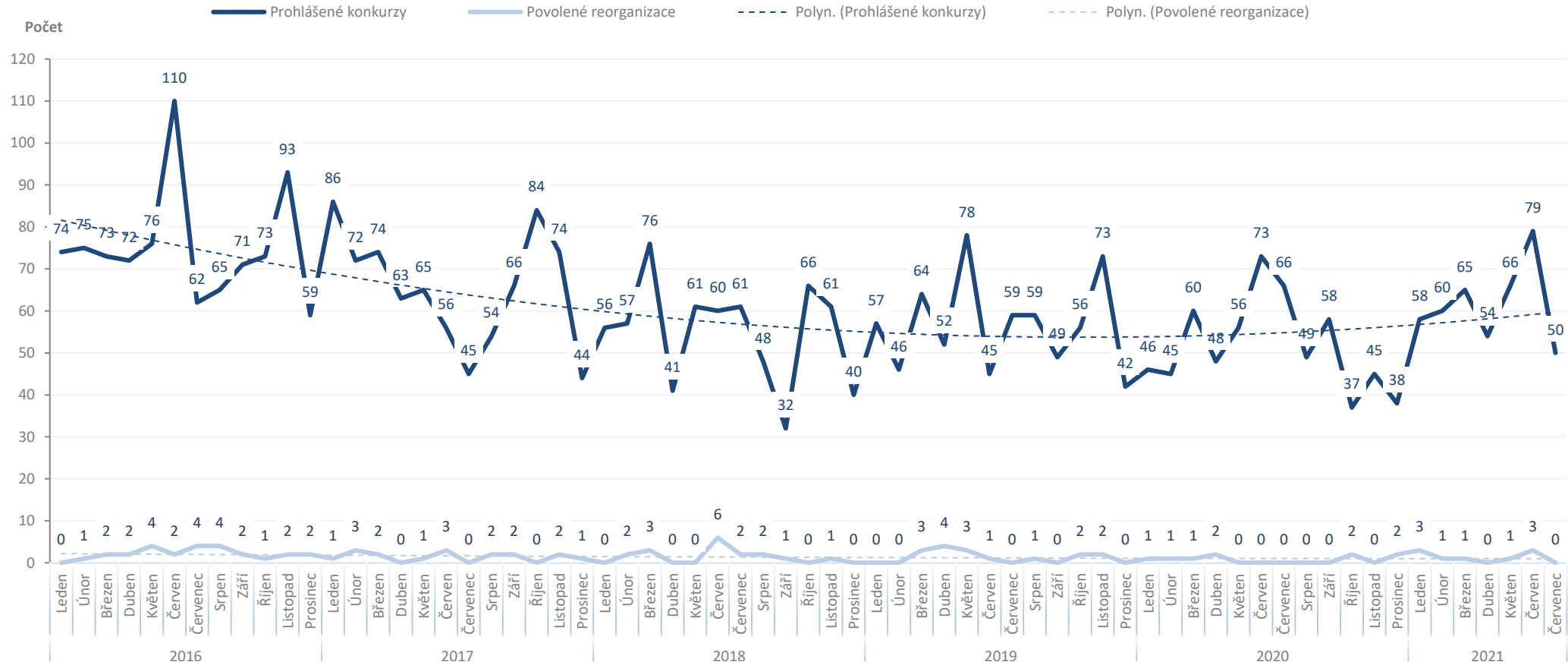
Počet moratorií v jednotlivých měsících od ledna 2020:





Insolvenční řízení v České republice – konkurzy a reorganizace

Měsíční vývoj počtu konkurzů a reorganizací od 1.1.2016:

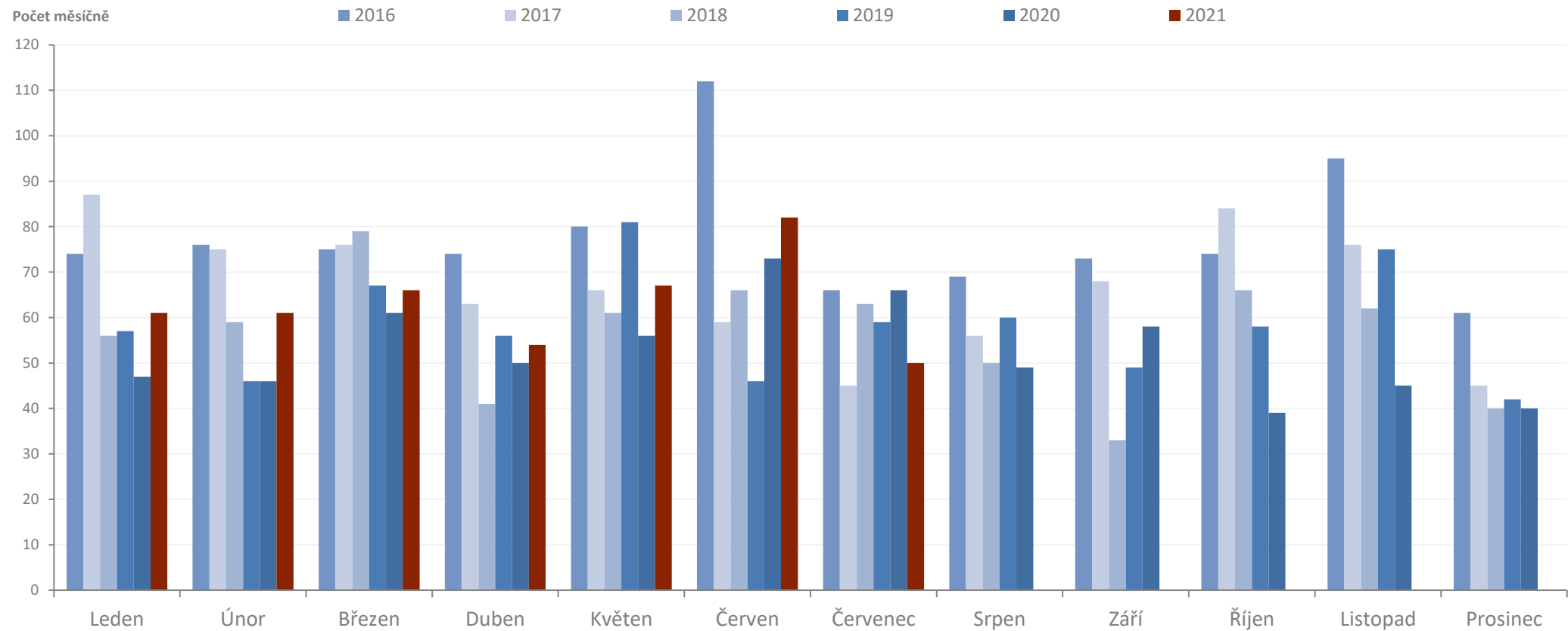


Statistika obsahuje počet prohlášených konkurzů a reorganizací v daném měsíci, bez ohledu na jejich pozdější zamítnutí.



Insolvenční řízení v České republice – konkurzy a reorganizace

Měsíční počty konkurzů a reorganizací v letech 2016 až 2021:

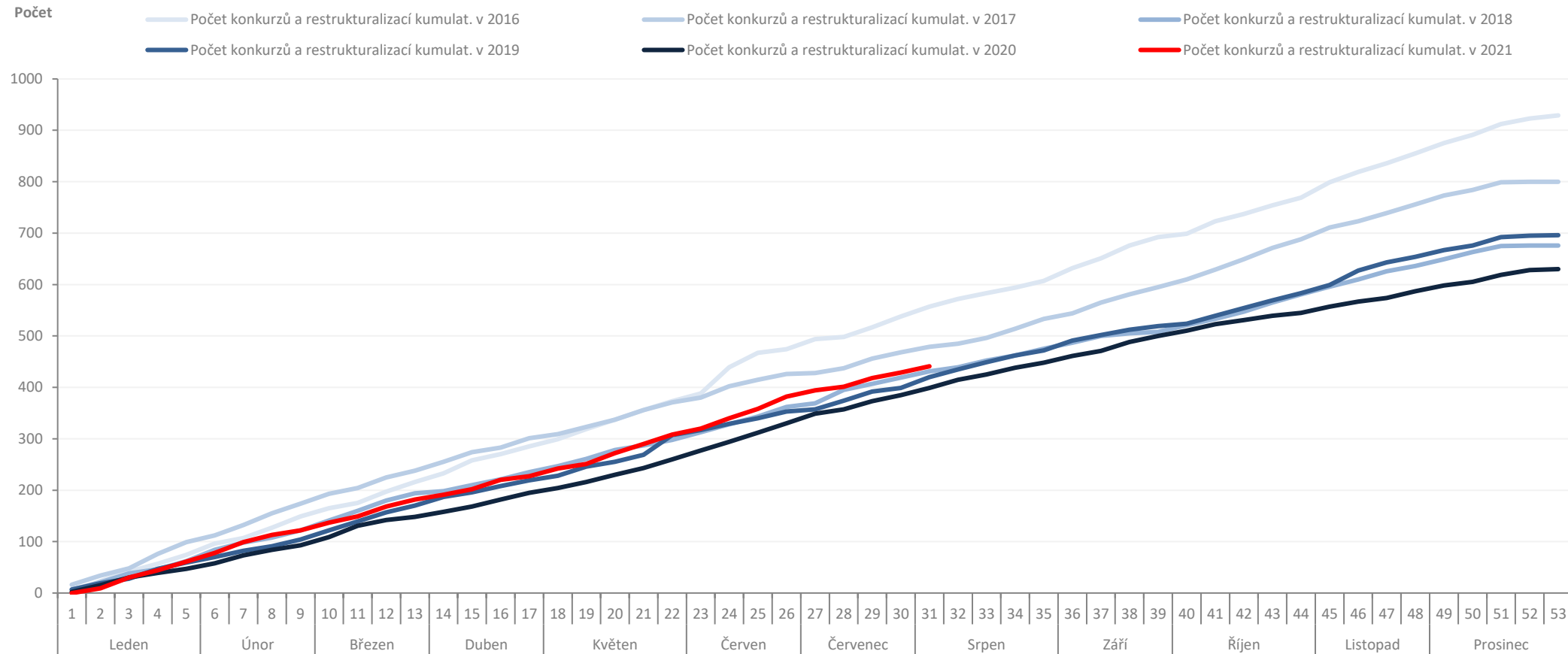


Statistika obsahuje počet prohlášených konkurzů a reorganizací v daném měsíci, bez ohledu na jejich pozdější zamítnutí.



Insolvenční řízení v České republice – konkurzy a reorganizace

Kumulativní vývoj počtu konkurzů a reorganizací v letech 2016 až 2021:



Statistika obsahuje počet prohlášených konkurzů v daném měsíci, bez ohledu na jejich pozdější zamítnutí.



Insolvenční řízení v České republice – konkurzy (počet konkurzů v aktuálním měsíci)

Stáří úpadců (v letech):

5 až 10 let

Nejvíce konkurzů proběhlo ve společnostech existujících 5 až 10 let.

Počet zaměstnanců:

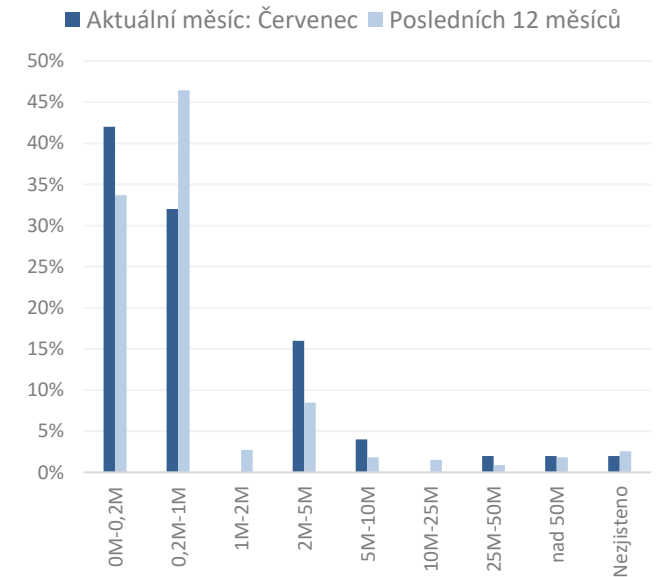
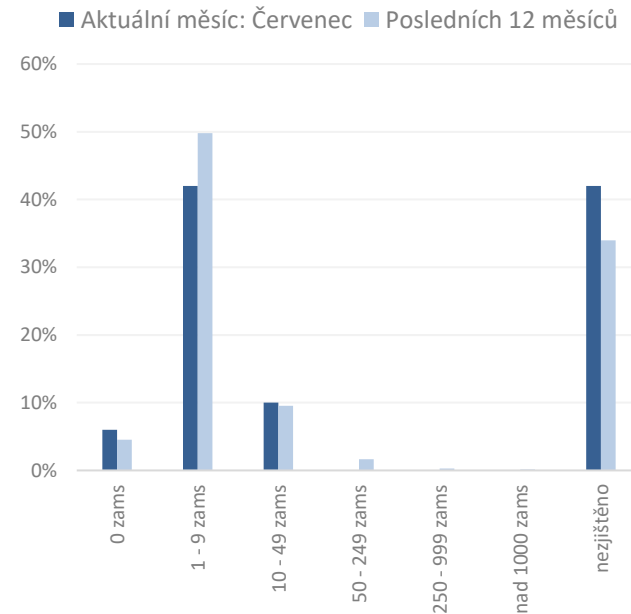
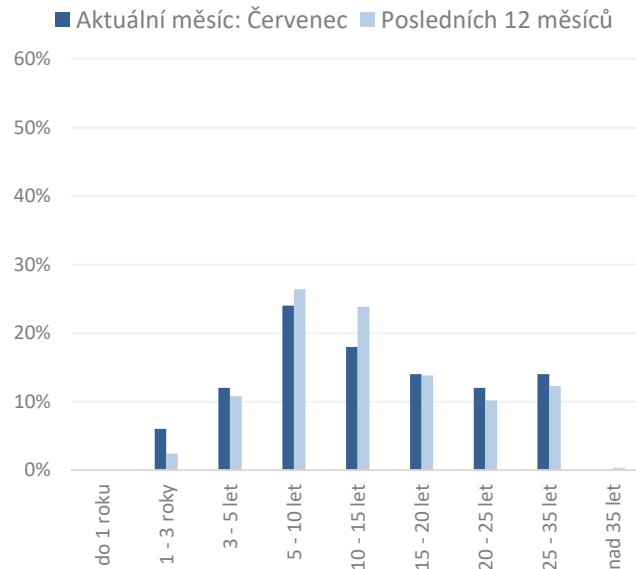
Do 10 zaměstnanců

Nejvíce konkurzů proběhlo ve společnostech s méně než 10 zaměstnanci.

Základní kapitál:

do 200 tis. Kč

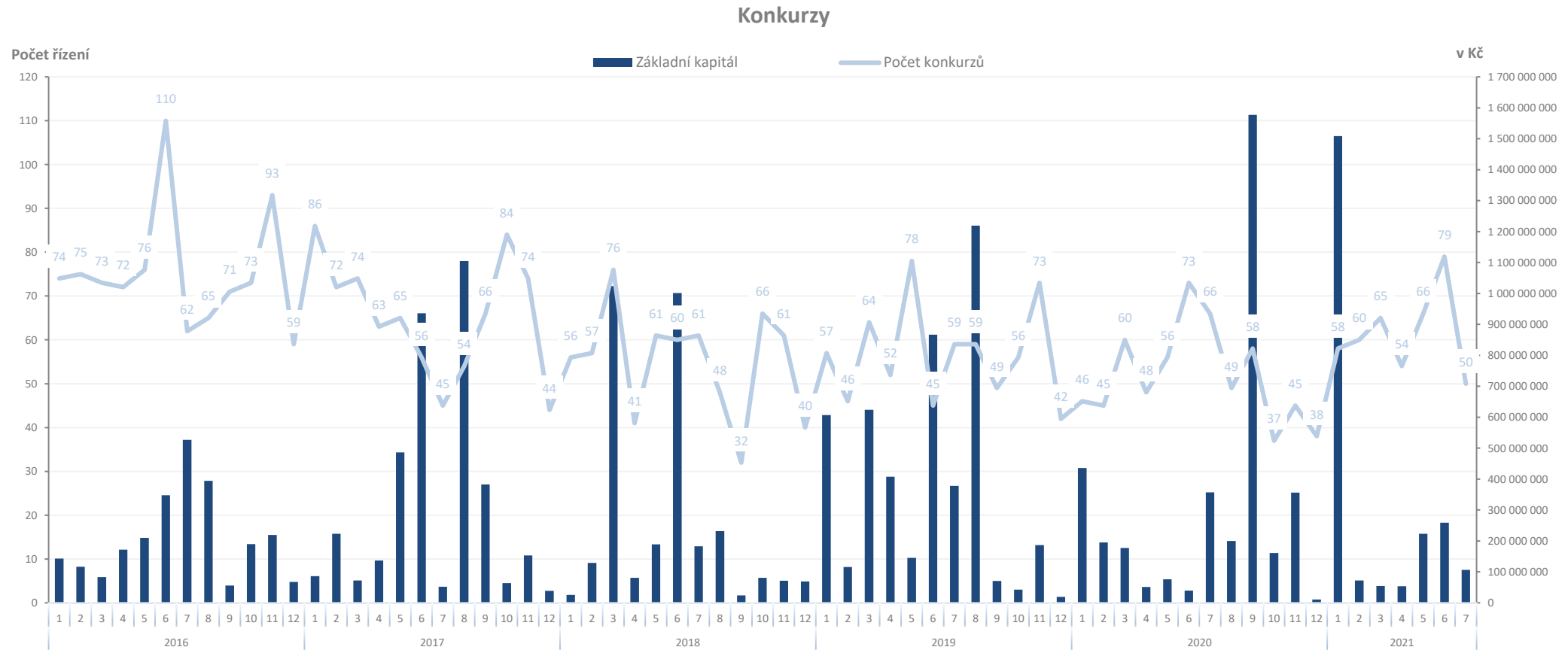
Nejvíce konkurzů proběhlo ve společnostech se základním kapitálem do 200 tis. Kč.





Insolvenční řízení v České republice – konkurzy

Celkem základní kapitál úpadců v konkurzu po měsících (v Kč):





Insolvenční řízení v České republice – konkurzy

Přehled nejvýznamnějších konkurzů právnických osob v **aktuálním měsíci** podle výše základního kapitálu (výběr nad 200 tis. Kč):

Spisová značka	Datum konkurzu	Datum vzniku	IČ	Název	Správce	Počet zaměstnanců	Stáří (v letech) - k zahájení ins. říz.	Základní kapitál (v Kč)
INS 9502/2021	07.07.2021	25.01.1994	60194065	PARAMO NOVA, a.s. v likvidaci	Wildt & Biolek v.o.s.	Neuvedeno	28	50 250 000
INS 10172/2021	12.07.2021	23.10.1991	40524752	GES-ELECTRONICS, a.s.	Pavlovský Marek	25 - 49 zaměstnanců	30	25 000 000
INS 10984/2021	14.07.2021	26.09.1995	63978041	Provit a.s.	ALFA insolvenční v.o.s.	10 - 19 zaměstnanců	26	5 000 000
INS 8879/2021	01.07.2021	17.07.2007	27807100	JS konsorcium s.r.o. "v likvidaci"	Zajícová Zuzana	Neuvedeno	14	5 000 000
INS 12573/2021	23.07.2021	08.03.1993	47912197	Družstvo vlastníků Rašov - v likvidaci	AS ZIZLAVSKY v.o.s.	Neuvedeno	29	2 650 000
INS 4768/2012	15.07.2021	07.10.1992	47122064	STAVOUNION společnost s ručením omezen	Z/C/H Legal v.o.s., advokátní kancelář	Neuvedeno	20	2 202 000
INS 25172/2020	09.07.2021	03.12.2015	04616146	SIXTRANS a.s.	Langmeier & Co., insolvenční správci v.o.s.	1 - 5 zaměstnanců	6	2 000 000
INS 1465/2021	28.07.2021	27.02.1996	61673145	BCD CZ a.s.	Červinka Martin	Neuvedeno	25	2 000 000
INS 10179/2021	14.07.2021	27.03.2006	27439038	RDU, a.s.	ALFA insolvenční v.o.s.	Neuvedeno	16	2 000 000
INS 12003/2019	23.07.2021	16.10.2009	28977009	CZECH ENERGY SYSTEM a.s.	KONREO, v.o.s. , KONREO, v.o.s.	Bez zaměstnanců	10	2 000 000
INS 25922/2020	28.07.2021	11.07.2013	01880802	ROSSY service a.s.	Fiantová Alena, Hart & Partners, v.o.s.	Bez zaměstnanců	8	2 000 000
INS 2879/2021	22.07.2021	14.02.2007	27860841	EURO DEVELOPMENT a.s.	Indra-Šebesta v.o.s. , Indra-Šebesta v.o.s.	1 - 5 zaměstnanců	15	2 000 000
INS 6066/2021	15.07.2021	22.09.2005	27482413	MPM Invest s.r.o.	AAA INSOLVENCE OK v.o.s.	Neuvedeno	16	400 000



Insolvenční řízení v České republice – moratoria

Přehled moratorií právnických osob v aktuálním měsíci:

Spisová značka	Datum moratoria	Datum vzniku	IČ	Název	Správce	Počet zaměstnanců	Stáří (v letech) - k zahájení ins. říz.	Základní kapitál (v Kč)
INS 4296/2021	30.03.2021	25.07.2006	27692400	JOSPO a.s.	-	50 - 99 zaměstnanců	15	5 000 000
INS 12366/2021	01.07.2021	01.02.2018	06827462	KOVOVÝROBA POCHYLÝ s.r.o.	-	10 - 19 zaměstnanců	4	1
INS 12378/2021	01.07.2021	25.07.2001	26467666	TICKET ART PRAHA, s.r.o.	-	6 - 9 zaměstnanců	20	200 000
INS 12402/2021	01.07.2021	01.01.2007	27635538	P&P transport and travel agency s.r.o.	-	6 - 9 zaměstnanců	15	7 000 000
INS 12429/2021	14.07.2021	22.04.2016	05017840	REALITY INVESTING Exclusive-Bond, s.r.o.	-	Neuvedeno	6	1 000 000
INS 12431/2021	14.07.2021	06.09.2006	27777855	Lezapari, s.r.o.	-	Neuvedeno	15	200 000
INS 12432/2021	14.07.2021	18.02.2016	04823788	REALITY INVESTING Platinum-bond, s.r.o.	-	Neuvedeno	6	1 000 000
INS 12435/2021	14.07.2021	09.11.2016	05551056	RIP Property, s.r.o.	-	Neuvedeno	5	10 000
INS 12436/2021	14.07.2021	02.10.2015	04452216	REALITY INVESTING Silver-bond, s.r.o.	-	1 - 5 zaměstnanců	6	1 000 000

Insolvenční řízení v České republice – reorganizace



Přehled reorganizací právnických osob v roce 2021:

Spisová značka	Datum reorganizace	Datum vzniku	IČ	Název	Správce	Počet zaměstnanců	Stáří (v letech) - k zahájení ins. říz.
INS 19405/2020	06.01.2021	12.07.2017	06261060	LEEL.Services s.r.o.	Jánošík David	10 - 19 zaměstnanců	4
INS 26507/2020	12.01.2021	18.11.1997	25624407	BLAŽEK PRAHA a.s.	AZAM - insolvence, v.o.s.	100 - 199 zaměstnanců	24
INS 8946/2020	14.01.2021	01.02.1992	45022542	VIVA Group, spol. s r.o.	VPI CZ, v.o.s.	50 - 99 zaměstnanců	29
INS 1020/2021	22.02.2021	29.08.1995	64084302	DIEMA s.r.o.	Jánošík David	50 - 99 zaměstnanců	26
INS 3182/2021	04.03.2021	22.04.1996	63492938	FRITAGRO Nížkov, s.r.o.	AZAM - insolvence, v.o.s.	10 - 19 zaměstnanců	25
INS 2125/2021	10.05.2021	17.07.1997	25272314	KARA Trutnov, a.s.	Vlašany Lukáš	100 - 199 zaměstnanců	24
INS 4398/2021	10.06.2021	27.09.2006	27703550	Vinařství Pfeffer s.r.o.	Brož Jaroslav	6 - 9 zaměstnanců	15
INS 9503/2021	15.06.2021	23.02.1999	25555316	KLIKA - BP, a.s.	KONREO, v.o.s.	10 - 19 zaměstnanců	23
INS 3628/2021	29.06.2021	01.08.1992	45795908	České aerolinie a. s.	INSKOL v.o.s.	250 - 499 zaměstnanců	29



Insolvenční řízení v České republice – reorganizace na konkurz

Přehled reorganizací právnických osob, které byly v roce 2021 přeměněny v konkurz:

Datum konkurzu	Datum reorganizace	Spisová značka	Datum vzniku	IČ	Název	Správce	Počet zaměstnanců	Stáří (v letech) - k zahájení ins. říz.	Základní kapitál (v Kč)
03.02.2021	20.09.2016	INS 18485/2016	01.08.1994	61171361	PEGISAN s.r.o.	TP Insolvence, v.o.s.	6 - 9 zaměstnanců	23	3 100 000



Insolvenční řízení v České republice – konkurzy

Přehled počtu konkurzů právnických osob **podle insolvenčních správců** (z důvodu rozsahu je jmenovitě uvedeno pouze 20 správců s nejvyšším počtem řízení) za posledních 12 měsíců:

PČ	Název / jméno insolvenčního správce	Počet konkurzních řízení												Celkem	Podíl
		2020					2021								
		Srpen	Září	Říjen	Listopad	Prosinec	Leden	Únor	Březen	Duben	Květen	Červen	Červenec		
1	Indra-Šebesta v.o.s.	0	0	4	6	0	5	10	2	0	1	1	1	30	3,8%
2	ALFA insolvenční v.o.s.	6	3	2	4	0	1	3	1	1	0	1	6	28	3,5%
3	AAA INSOLVENCE OK v.o.s.	0	0	0	0	0	0	0	7	9	1	2	2	21	2,7%
4	Insolvency Project v.o.s.	0	0	0	0	0	6	1	0	1	0	7	2	17	2,1%
5	jmt insol, v.o.s.	0	1	1	0	1	1	3	0	0	1	5	0	13	1,6%
6	Insolvenční servis v.o.s.	0	0	0	0	0	0	0	0	5	0	7	0	12	1,5%
7	AS ZIZLAVSKÝ v.o.s.	2	1	0	0	0	0	0	0	1	0	1	7	12	1,5%
8	AZAM - insolvence, v.o.s.	0	2	0	0	0	1	0	2	0	5	1	0	11	1,4%
9	INSKOL v.o.s.	0	2	0	0	0	0	3	2	0	0	3	0	10	1,3%
10	Vlašáný Lukáš	1	0	0	0	0	0	3	0	1	4	1	0	10	1,3%
11	KONREO, v.o.s.	0	0	0	0	2	2	1	3	0	0	1	0	9	1,1%
12	Kancelář správců v.o.s.	0	1	2	0	0	0	0	0	0	0	4	2	9	1,1%
13	Brož Jaroslav	1	2	0	0	0	3	0	1	0	0	2	0	9	1,1%
14	Insolvenční společnost v.o.s.	0	0	0	0	2	7	0	0	0	0	0	0	9	1,1%
15	CLMZ Insolvence v.o.s.	0	0	2	0	0	1	0	3	1	0	0	1	8	1,0%
16	AMBINS v.o.s.	2	0	0	0	0	0	0	1	0	2	2	0	7	0,9%
17	AB - HP insolvenční kancelář, v.o.s.	0	1	0	0	0	0	0	2	1	2	0	1	7	0,9%
18	Zrůstek a partneři v.o.s.	1	0	0	0	0	0	1	2	0	1	1	1	7	0,9%
19	AHF insolvence v.o.s.	0	2	0	0	0	0	2	0	1	1	0	0	6	0,8%
20	Forteslegal insolvence v.o.s.	0	0	0	0	1	0	0	0	1	0	4	0	6	0,8%
	Ostatní	42	51	31	46	36	45	45	56	42	62	57	38	551	69,6%
	Celkem	55	66	42	56	42	72	72	82	64	80	100	61	792	100,0%
	<i>Podíl</i>	<i>7%</i>	<i>8%</i>	<i>5%</i>	<i>7%</i>	<i>5%</i>	<i>9%</i>	<i>9%</i>	<i>10%</i>	<i>8%</i>	<i>10%</i>	<i>13%</i>	<i>8%</i>	<i>100%</i>	

V případě působení více správců v rámci jednoho konkurzu, byl takový konkurz přidán do statistiky víckrát.



Insolvenční řízení v České republice – konkurzy

Přehled počtu konkurzů a reorganizací podle insolvenčních správců se zvláštním povolením za 12 měsíců:

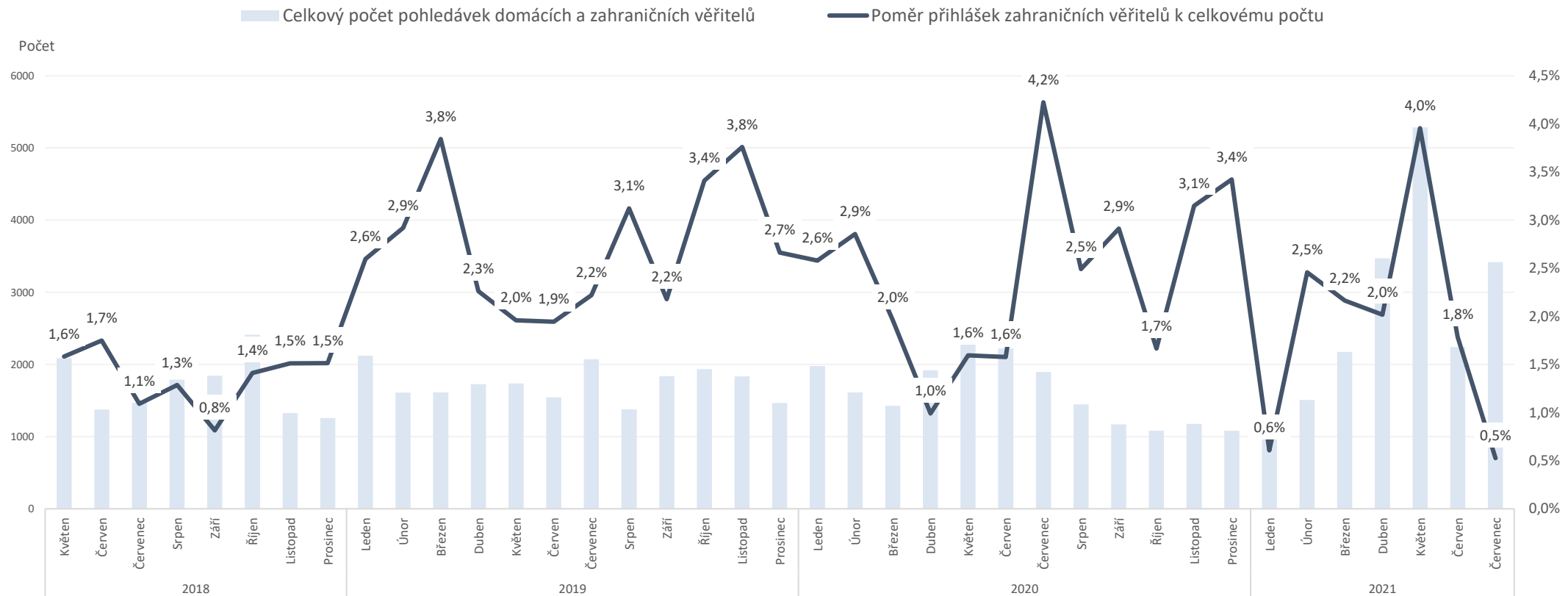
PC	Název / jméno insolvenčního správce	Počet konkurzů a reorganizací												Celkem	Podíl
		2020					2021								
		Srpen	Září	Říjen	Listopad	Prosinec	Leden	Únor	Březen	Duben	Květen	Červen	Červenec		
1	AS ZIZLAVSKÝ v.o.s.	2	1	0	0	0	0	0	0	1	0	1	7	12	8,6%
2	AZAM - insolvence, v.o.s.	0	2	0	0	0	1	0	2	0	5	1	0	11	7,9%
3	Vlašný Lukáš	1	0	0	0	0	0	3	0	1	4	1	0	10	7,1%
4	INSKOL v.o.s.	0	2	0	0	0	0	3	2	0	0	3	0	10	7,1%
5	Brož Jaroslav	1	2	0	0	0	3	0	1	0	0	2	0	9	6,4%
6	KONREO, v.o.s.	0	0	0	0	2	2	1	3	0	0	1	0	9	6,4%
7	Zrůstek a partneři v.o.s.	1	0	0	0	0	0	1	2	0	1	1	1	7	5,0%
8	Langmeier & Co., insolvenční správci v.o.s.	0	1	0	0	0	0	0	0	0	1	0	4	6	4,3%
9	Insolvenční agentura v.o.s.	0	1	1	0	0	0	0	2	0	0	1	0	5	3,6%
10	Smrčka a Kubálek v.o.s.	0	0	0	0	0	0	1	0	0	4	0	0	5	3,6%
11	KOPPA, v.o.s.	0	0	0	1	2	0	0	0	0	0	0	2	5	3,6%
12	Hýsková Petra	1	0	1	0	0	0	0	1	0	0	0	1	4	2,9%
13	TP Insolvence, v.o.s.	0	1	0	1	2	0	0	0	0	0	0	0	4	2,9%
14	Lechovský & Backa, v.o.s.	0	0	0	0	0	0	0	1	0	1	2	0	4	2,9%
15	Jinochová Matyášová Martina	0	1	0	1	0	0	1	0	0	0	1	0	4	2,9%
16	INSOLUTION, v.o.s.	1	1	1	0	0	0	0	0	0	0	1	0	4	2,9%
17	Hart & Partners, v.o.s.	0	1	0	0	1	1	0	0	1	0	0	0	4	2,9%
18	Jánošík David	0	0	0	0	0	1	1	1	0	0	0	1	4	2,9%
19	VPI CZ, v.o.s.	0	1	0	1	0	0	0	0	1	0	0	0	3	2,1%
20	Louda Lee	0	0	0	0	0	1	0	0	1	1	0	0	3	2,1%
21	1. správcovská a konkurzní v.o.s.	0	1	0	0	0	0	1	1	0	0	0	0	3	2,1%
22	EF Insolvence v.o.s.	0	0	0	0	0	0	0	1	1	0	1	0	3	2,1%
23	Novák Michal	1	0	0	0	0	1	1	0	0	0	0	0	3	2,1%
24	Cihelková Monika	1	0	0	0	0	0	0	0	0	0	1	0	2	1,4%
25	Lužová Jiřina	0	1	0	0	0	0	0	0	0	1	0	0	2	1,4%
26	Tetera a spol.	0	0	0	1	0	0	0	0	0	0	0	0	1	0,7%
27	Urbanová Daniela	0	0	1	0	0	0	0	0	0	0	0	0	1	0,7%
28	Šotek Ivo	0	0	0	0	1	0	0	0	0	0	0	0	1	0,7%
29	Martínková Kateřina	1	0	0	0	0	0	0	0	0	0	0	0	1	0,7%
Celkem		10	16	4	5	8	10	13	17	6	18	17	16	140	100,0%
<i>Podíl</i>		<i>7%</i>	<i>11%</i>	<i>3%</i>	<i>4%</i>	<i>6%</i>	<i>7%</i>	<i>9%</i>	<i>12%</i>	<i>4%</i>	<i>13%</i>	<i>12%</i>	<i>11%</i>	<i>100%</i>	

V případě působení více správců v rámci jednoho konkurzu, byl takový konkurz přidán do statistiky víckrát.



Insolvenční řízení v České republice – věřitelé dlužníků / právnických osob

Přehled přihlášených pohledávek zahraničními věřiteli:

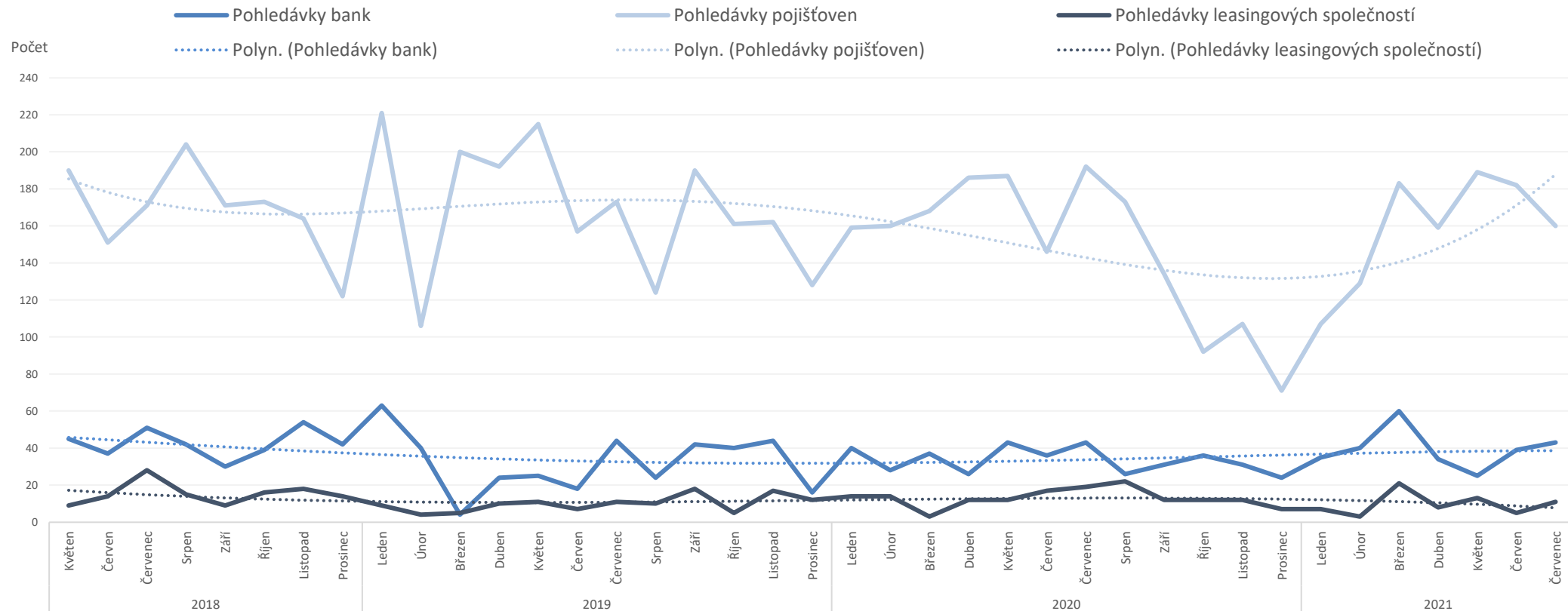


Statistika obsahuje přehled počtu pohledávek věřitelů v insolvenčních řízeních, která byla zahájena pouze v roce 2017, 2018, 2019, 2020 a 2021.



Insolvenční řízení v České republice – věřitelé dlužníků / právnických osob

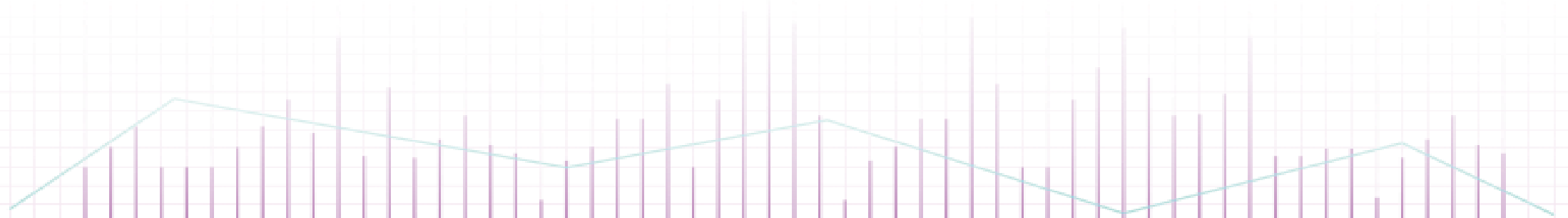
Přehled přihlášených pohledávek **bankovními** věřiteli, **pojišťovnami** a **leasingovými společnostmi**:



Statistika obsahuje přehled počtu pohledávek věřitelů v insolvenčních řízeních, která byla zahájena pouze v roce 2017, 2018, 2019, 2020 a 2021.



Úpadky právnických osob - Slovensko





Konkurzy a restrukturalizace na Slovensku – souhrn

Konkurzy v aktuálním měsíci:

32 zahájených konkurzních řízení
 20 zastavených konkurzních řízení
 24 prohlášených konkurzů
 13 zrušených konkurzů

Restrukturalizace v aktuálním měsíci:

1 zahájené restrukturalizační řízení
 žádné zastavené restrukturalizační řízení
 2 povolené restrukturalizace
 3 ukončené restrukturalizace

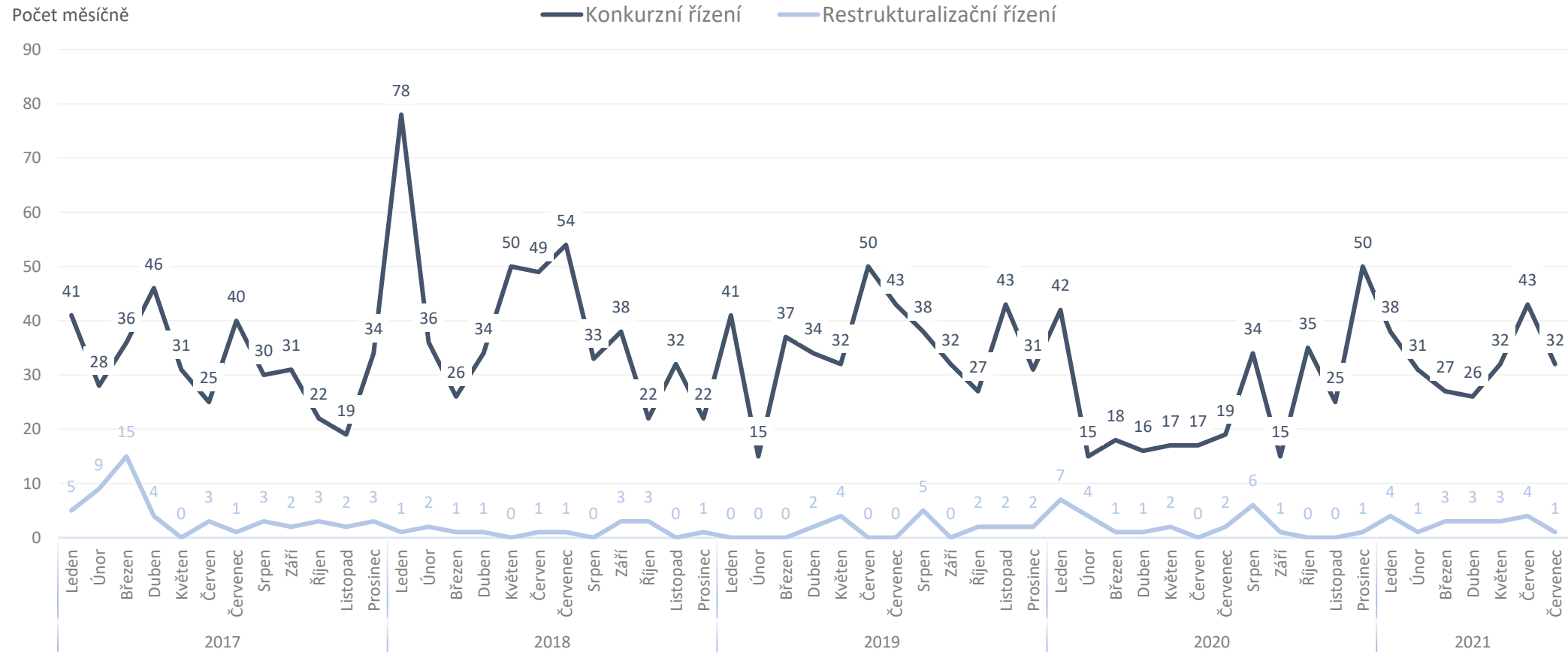
Počet podle typu události za posledních 12 měsíců:

Typ události	Období zahájení řízení	2020					2021							Celkem
		Srpen	Září	Říjen	Listopad	Prosinec	Leden	Únor	Březen	Duben	Květen	Červen	Červenec	
Zahájená konkurzní řízení	v období od 1.1.2017	34	15	35	25	50	38	31	27	26	32	43	32	388
Zastavená konkurzní řízení	včetně řízení před 01.01.2017	11	15	14	10	11	9	7	10	17	18	15	20	157
Přerušená konkurzní řízení	včetně řízení před 01.01.2017		1	1						1	1	1	1	6
Prohlášené konkurzy	včetně řízení před 01.01.2017	11	7	17	16	18	18	13	23	13	24	31	24	215
Zrušené konkurzy	včetně řízení před 01.01.2017	22	24	19	14	16	9	16	22	14	20	13	13	202
Zahájená restrukturalizační řízení	v období od 1.1.2017	6	1			1	4	1	3	3	3	4	1	27
Zastavená restrukturalizační řízení	včetně řízení před 01.01.2017													0
Povolené restrukturalizace	včetně řízení před 01.01.2017	1	3	2			2	3	1	3	3	3	2	23
Ukončené restrukturalizace	včetně řízení před 01.01.2017	2	1	8	1	3			1	4	4		3	27



Konkurzy a restrukturalizace na Slovensku – zahájená řízení

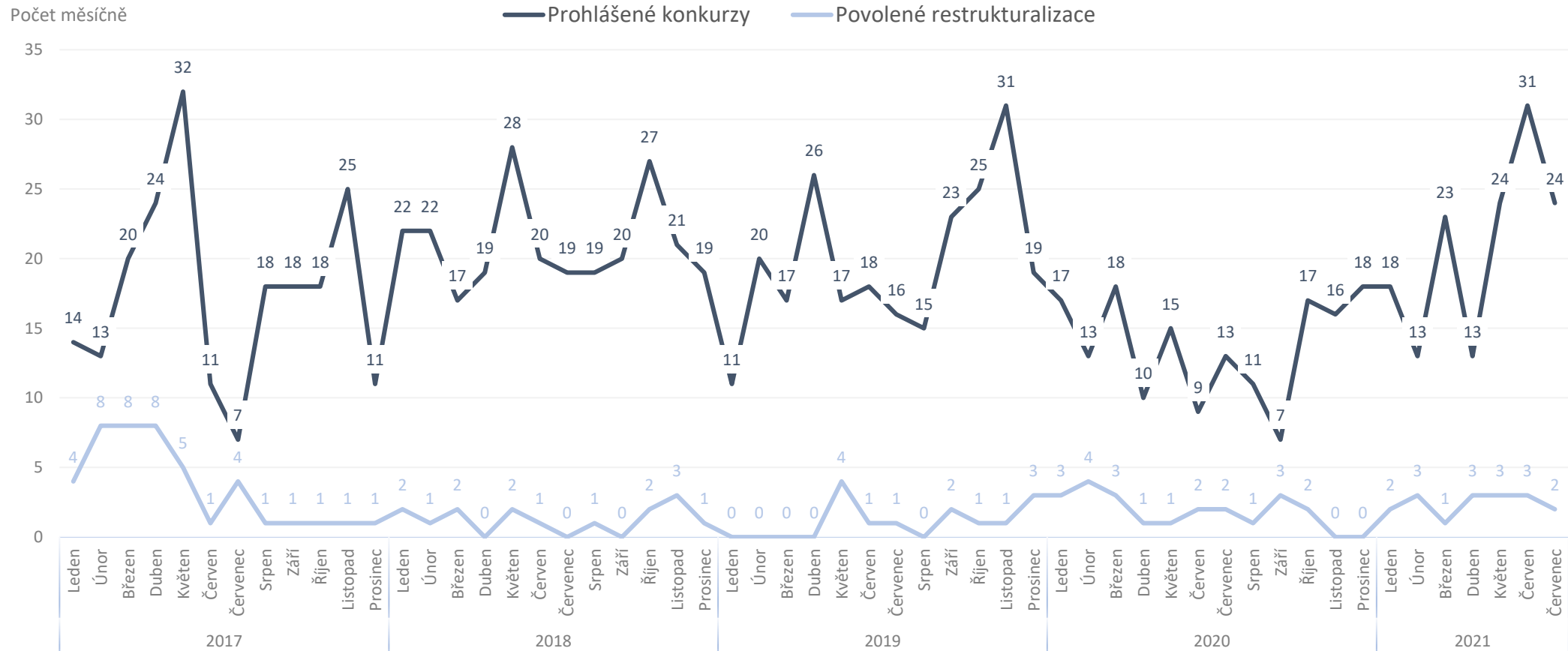
Počet zahájených konkurzních a restrukturalizačních řízení po měsících od ledna 2017:





Konkurzy a restrukturalizace na Slovensku – konkurzy a restrukturalizace

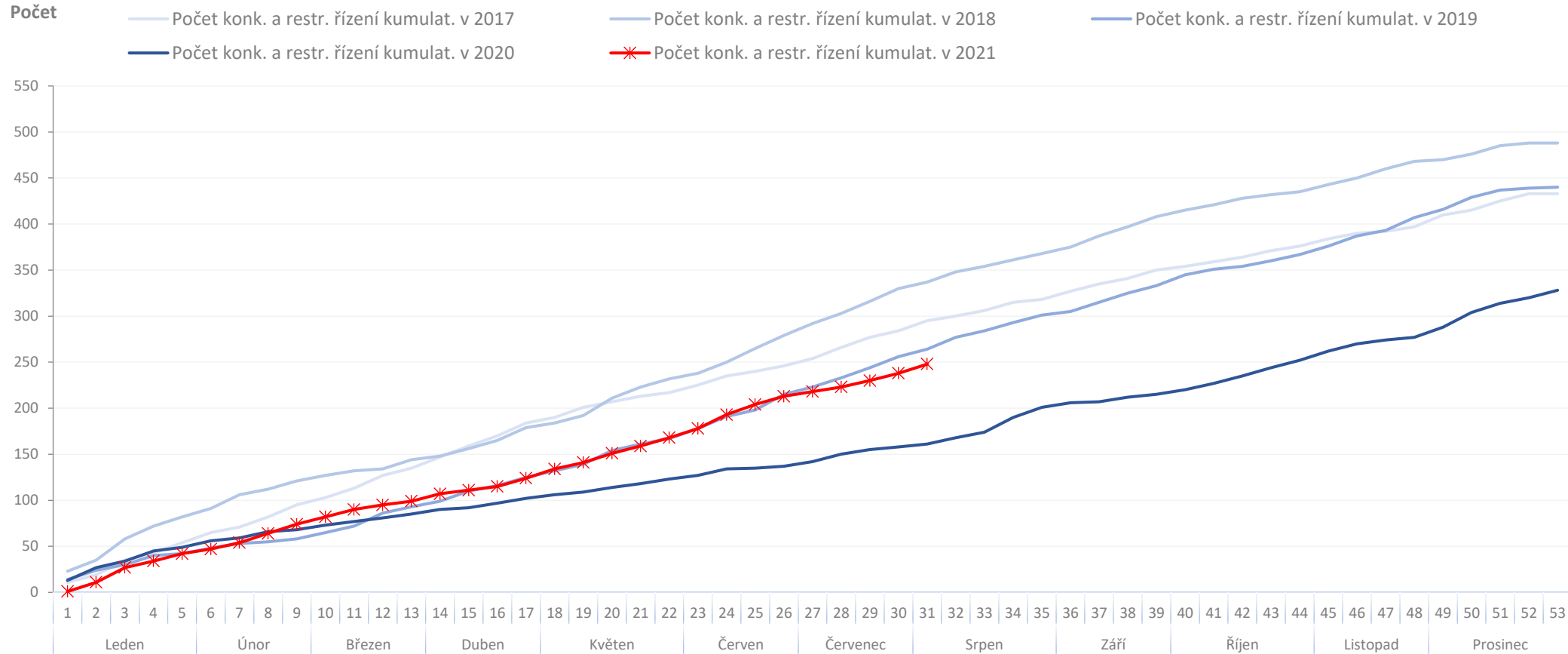
Počet prohlášených konkurzů a povolených restrukturalizací právnických osob po měsících od ledna 2017:





Konkurzy a restrukturalizace na Slovensku – zahájená řízení

Kumulativní vývoj počtu konkurzních a restrukturalizačních řízení v letech 2017 až 2021:

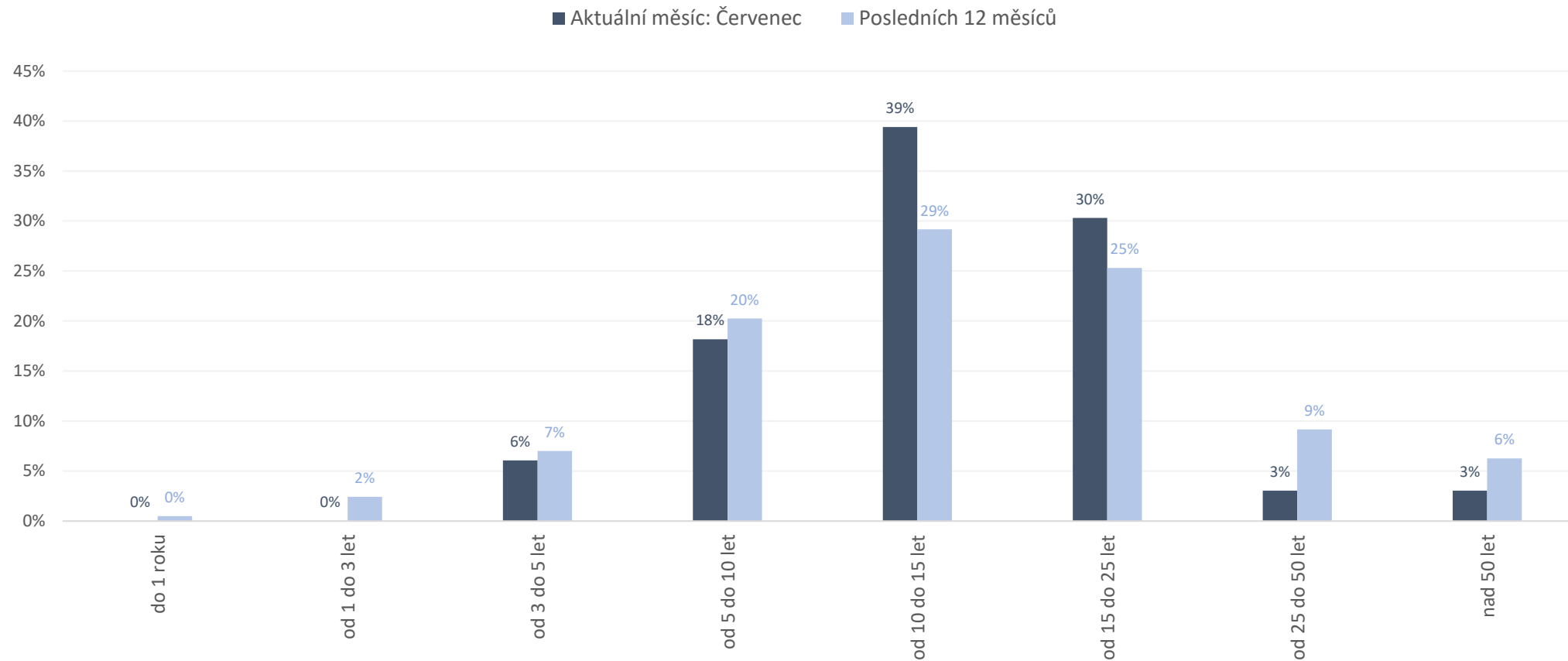


Statistika obsahuje počet řízení v daném měsíci, bez ohledu na jejich pozdější zamítnutí.



Konkurzy a restrukturalizace na Slovensku – zahájená řízení

Struktura zahájených řízení právnických osob podle stáří úpadců:

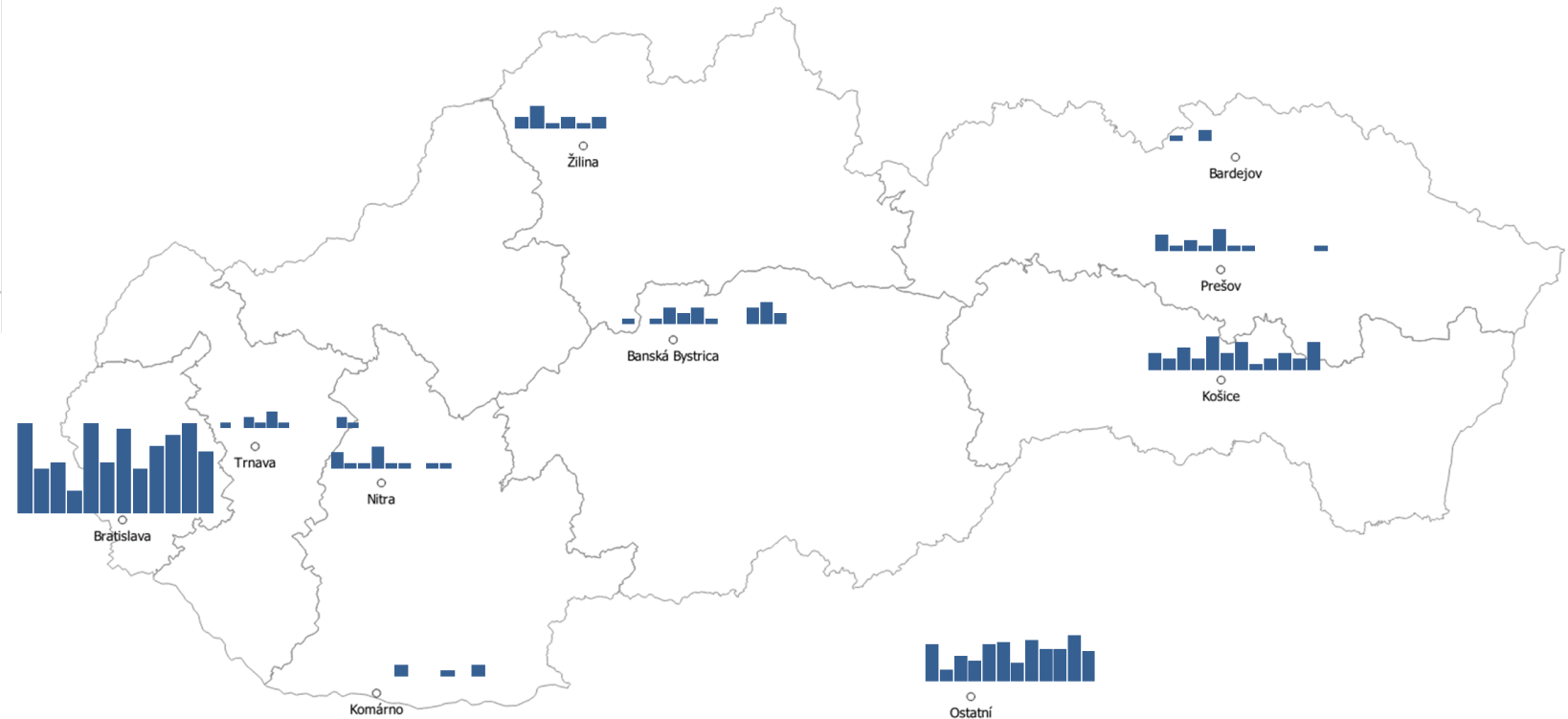




Konkurzy a restrukturalizace na Slovensku – zahájená řízení

Počet zahájených konkurzních a restrukturalizačních řízení podle sídla úpadce (za posledních 12 měsíců):

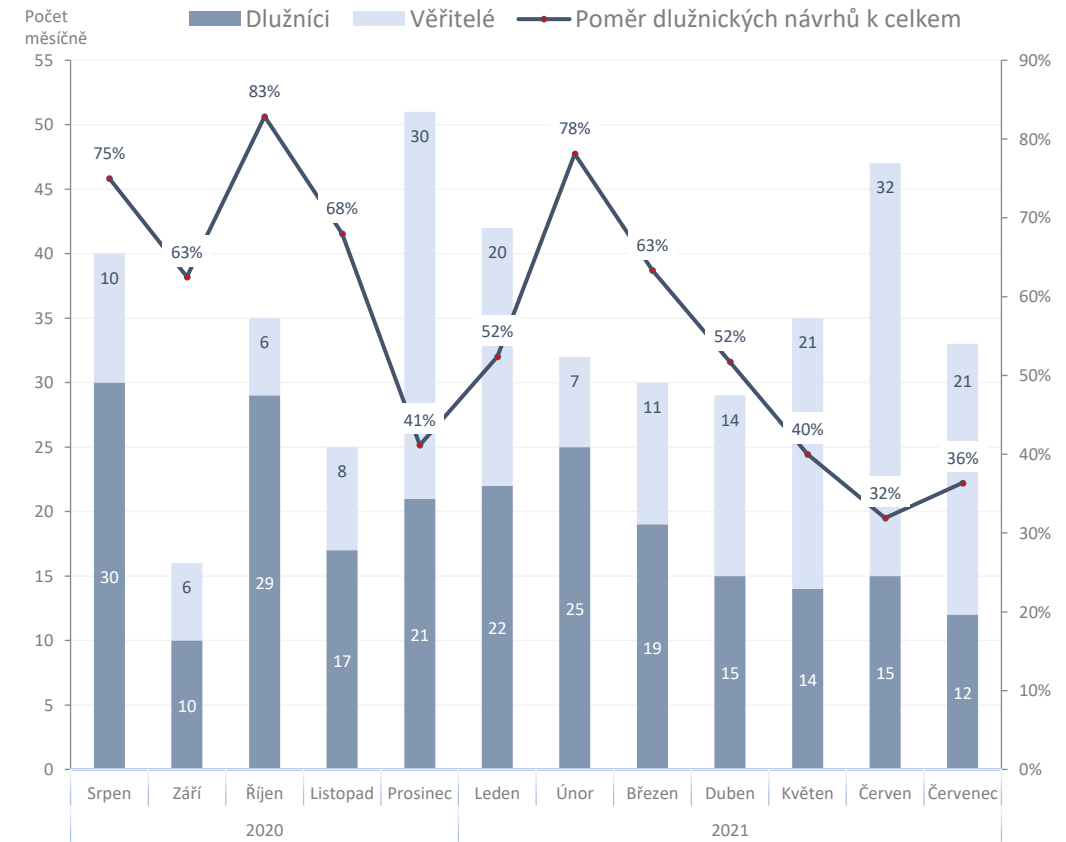
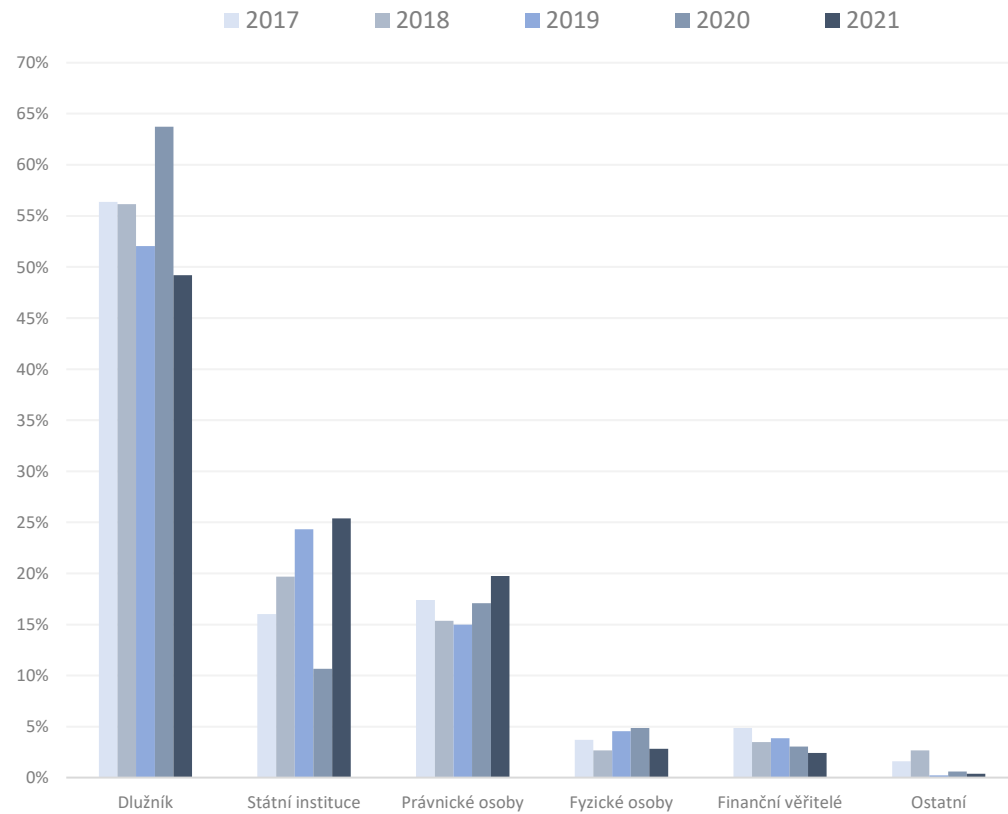
Sídlo úpadce	Celkem	Podíl
Bratislava	138	33%
Košice	38	9%
Banská Bystrica	20	5%
Prešov	14	3%
Nitra	13	3%
Žilina	12	3%
Trnava	11	3%
Dunajská Streda	10	2%
Ostatní	159	38%
Celkem	415	100%





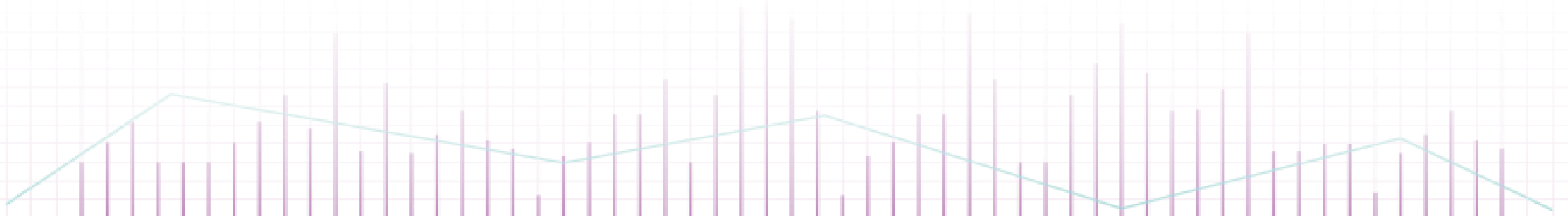
Konkurzy a restrukturalizace na Slovensku – zahájená řízení

Poměr zahájených konkurzních a restrukturalizačních řízení podle typu navrhovatele:





O nás a omezení





O nás

Surveillance je specializovaná forenzní agentura zaměřená na vyšetřování sofistikované finanční kriminality páchané managementem a zaměstnanci v segmentu privátních společností. Surveillance je jediná společnost svého druhu v České a Slovenské republice, jež se specializuje výhradně na vyšetřování a prevenci závažných manažerských podvodů a tzv. kriminalitu bílých límečků.

Jsme forenzní specialisté s desítkami let zkušeností v oblasti vyšetřování finanční kriminality. Jsme členy respektovaných organizací Association of Certified Fraud Examiners (Asociace certifikovaných vyšetřovatelů podvodů), INSOL Europe, Council of International Investigators a Českého institutu interních auditorů.

Naše služby:

- Forenzní vyšetřování
- Forenzní podpora během insolvenčního řízení
- Prověřování firem a jednotlivců
- Zajišťování a analýza elektronických důkazů
- Vizualizace podnikových dat
- Forenzní due diligence v M&A
- Podpora advokátních kanceláří ve sporech

Surveillance, s.r.o.

Opletalova 55, 110 00 Praha 1 –
Nové Město

IČO: 28253418

IČ DPH: CZ28253418

www.surveillance.com





Omezení

Informace uvedené v této zprávě jsou založeny výhradně na výsledcích vyhledávání veřejných informací, které jsme učinili v on-line zdrojích dostupných v České a Slovenské republice. Předpokládali jsme, že tato data a informace jsou přesné, správné a pravdivé a nejsou zavádějící. Nebyli jsme povinni ověřit a ani jsme neověřovali platnost, pravost a integritu těchto dat.

Přestože jsme se pokusili získat co nejaktuálnější a nejúplnější informace, nemáme možnost ani prostředky pro testování přesnosti, úplnosti a pravdivosti informací získaných z veřejných zdrojů. Zdroje informací, které používáme, mohou samy čerpat nebo využívat zprostředkované informace, a nemusejí být proto aktuální a mohou samy spoléhat na informace třetích stran. Neneseme proto žádnou odpovědnost a neručíme za přesnost a úplnost žádné z informací z veřejných zdrojů.

Informace uvedené v této zprávě byly shromážděny na základě prohledávání on-line veřejných zdrojů dostupných v České a Slovenské republice. Přestože informace získané z těchto zdrojů bývají považovány za pravdivé, nemůžeme garantovat jejich věrohodnost.

Neneseme proto žádnou odpovědnost za pravdivost a úplnost informací získaných z těchto zdrojů. Přestože informace získané z těchto zdrojů bývají všeobecně považovány za přesné, nemůžeme garantovat jejich důvěryhodnost. Taktéž nemůžeme ovlivnit periodicitu, s jakou poskytovatelé údajů aktualizují své záznamy, a proto si uvědomujeme omezenou aktuálnost a důvěryhodnost těchto informací.

Informace jsou získávány z mnoha databází, evidenčních systémů a dalších zdrojů, nad kterými nemáme žádnou kontrolu. Jedná se tak o potenciálně nespolehlivé a nepřesné elektronické zdroje. V těchto případech nemůžeme absolutně ručit za přesnost, úplnost, aktuálnost nebo dostupnost uvedených záznamů ani za vhodnost jednotlivých informací pro uživatele těchto záznamů a údajů.

Údaje v této zprávě jsou poskytovány s vědomím toho, že uživatel se na ně nebude spoléhat jako na jediný možný zdroj informací pro své rozhodování nebo pro zaujetí stanoviska k dalším záležitostem. Tam, kde je to nevyhnutelné, by měl uživatel zvážit potvrzení informací z této zprávy i z dalších dostupných zdrojů.

Zdroje dat:

Česká republika:
Insolvenční rejstřík: <https://isir.justice.cz>
Administrativní registr ekonomických subjektů:
<http://www.info.mfcr.cz/ares/>

Slovensko:
Register úpadcov: <https://ru.justice.sk>
Register účtovných závierok:
<http://www.registeruz.sk>
Obchodný register: <http://www.orsr.sk/>



Surveilligence, s.r.o.

Opletalova 55, 110 00 Praha 1 – Nové Město

info@surveilligence.com | www.surveilligence.com

© 2021