

# INSOLVENCY REPORT 8/2021

---

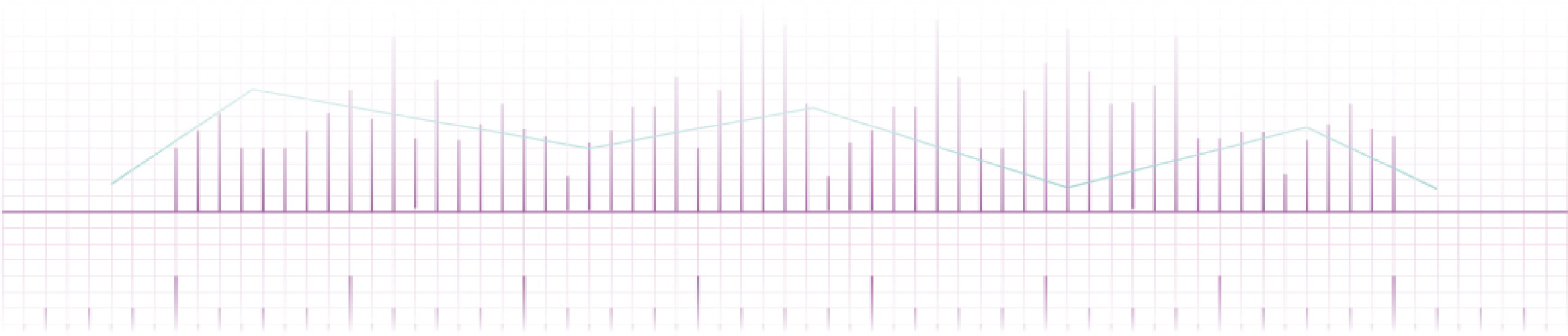
Úpadky právnických osob v České a Slovenské republice  
v období od 1. 1. 2017 do 31. 8. 2021





---

# Shrnutí





## Česká republika

- V srpnu 2021 bylo podáno 82 insolvenčních návrhů, tj. o 4 méně než v červenci 2021 (86 návrhů).
- V srpnu 2021 bylo prohlášeno 57 konkurzů právnických osob, tj. o 7 více než v červenci 2021 (50 konkurzů).
- V srpnu 2021 nebyla povolena žádná reorganizace.
- V srpnu 2021 nebyla žádná reorganizace přeměněna v konkurz
- V srpnu 2021 nebyly nově vyhlášené žádné moratoria.
- V srpnu 2021 byl úpadek řešen formou konkurzu nejčastěji ve firmách existujících 5 až 10 let, které zaměstnávaly méně než 10 pracovníků.
- Základní kapitál 78 % úpadců, kteří skončili v srpnu 2021 v konkurzu, nepřevyšoval 1 mil. Kč.
- V srpnu 2021 spadalo 15 konkurzních řízení právnických osob pod insolvenční správce se zvláštním povolením. Mezi insolvenčními správci se zvláštním povolením spravuje nejvíce řízení AS ZIZLAVSKY v.o.s. (celkem 15 řízení právnických osob za posledních 12 měsíců).

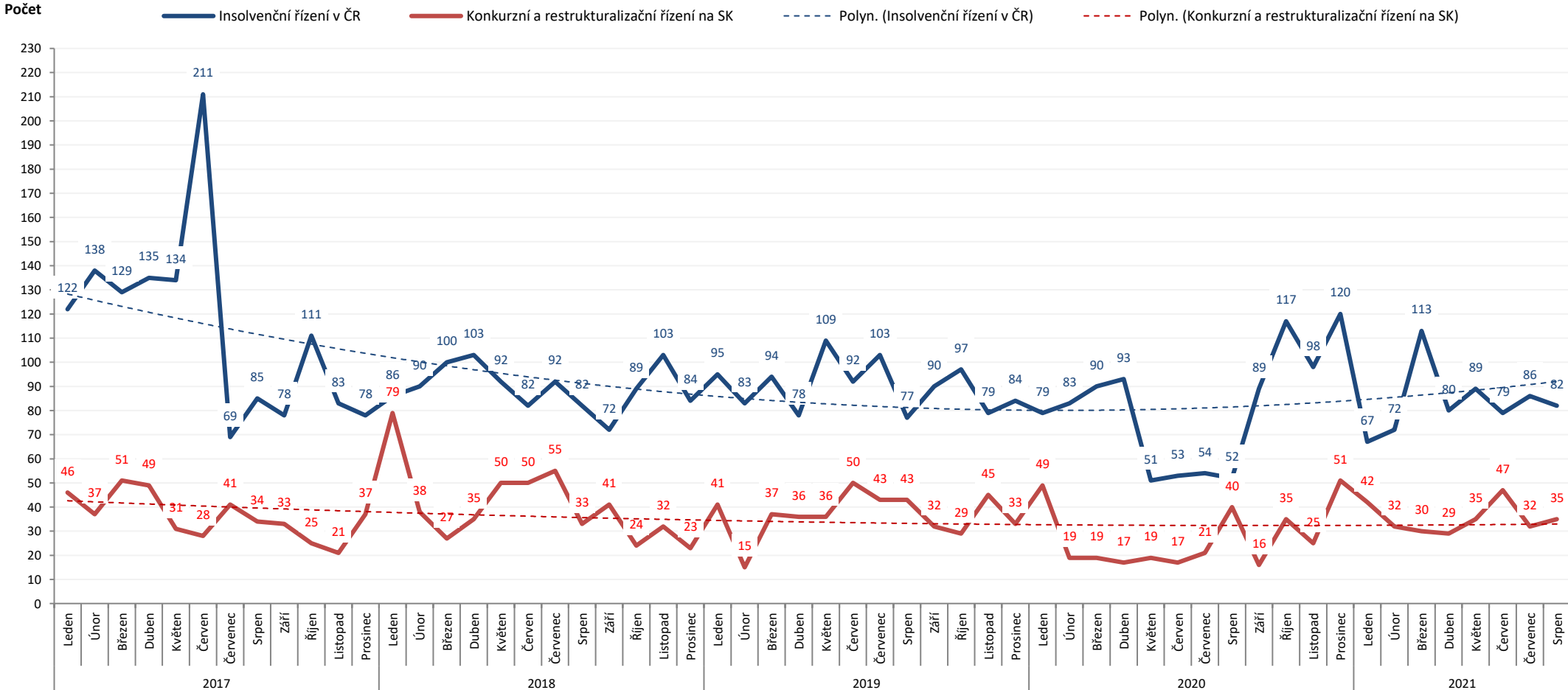
## Slovensko

- V srpnu 2021 bylo zahájených 34 konkurzních řízení, tj. o 3 více než v červenci 2021 (31 řízení).
- V srpnu 2021 bylo prohlášeno 30 konkurzů, tj. o 6 více než v červenci 2021 (24 konkurzů).
- V srpnu 2021 byly povolené 2 restrukturalizace, tj. stejně jako v červenci 2021 (EPP Slovensko, s. r. o., SB hotels s.r.o.).
- V srpnu 2021 bylo zahájeno 1 restrukturalizační řízení, tj. stejně jako v červenci 2021 (AQUA ENERGY GYŇOV, s.r.o.).
- Nejvíce řízení v srpnu 2021 bylo zahájeno ve firmách existujících od 10 do 15 let, s počtem zaměstnanců do 10 pracovníků, s bilanční sumou do 5 mil. Kč.
- Nejvíce zahájených konkurzních a restrukturalizačních řízení za posledních 12 měsíců bylo v právnických osobách se sídlem v Bratislavě (32 %) a v Košicích (9 %).
- Celkem 65,7 % návrhů na konkurz nebo restrukturalizaci podali v srpnu 2021 dlužníci a 34,3 % návrhů podali věřitelé - 14,2 % státní instituce, 5,7 % právnické osoby, 8,5 % fyzické osoby a 5,7 % finanční instituce.



# SHRNUTÍ: Insolvenční řízení v České a Slovenské republice

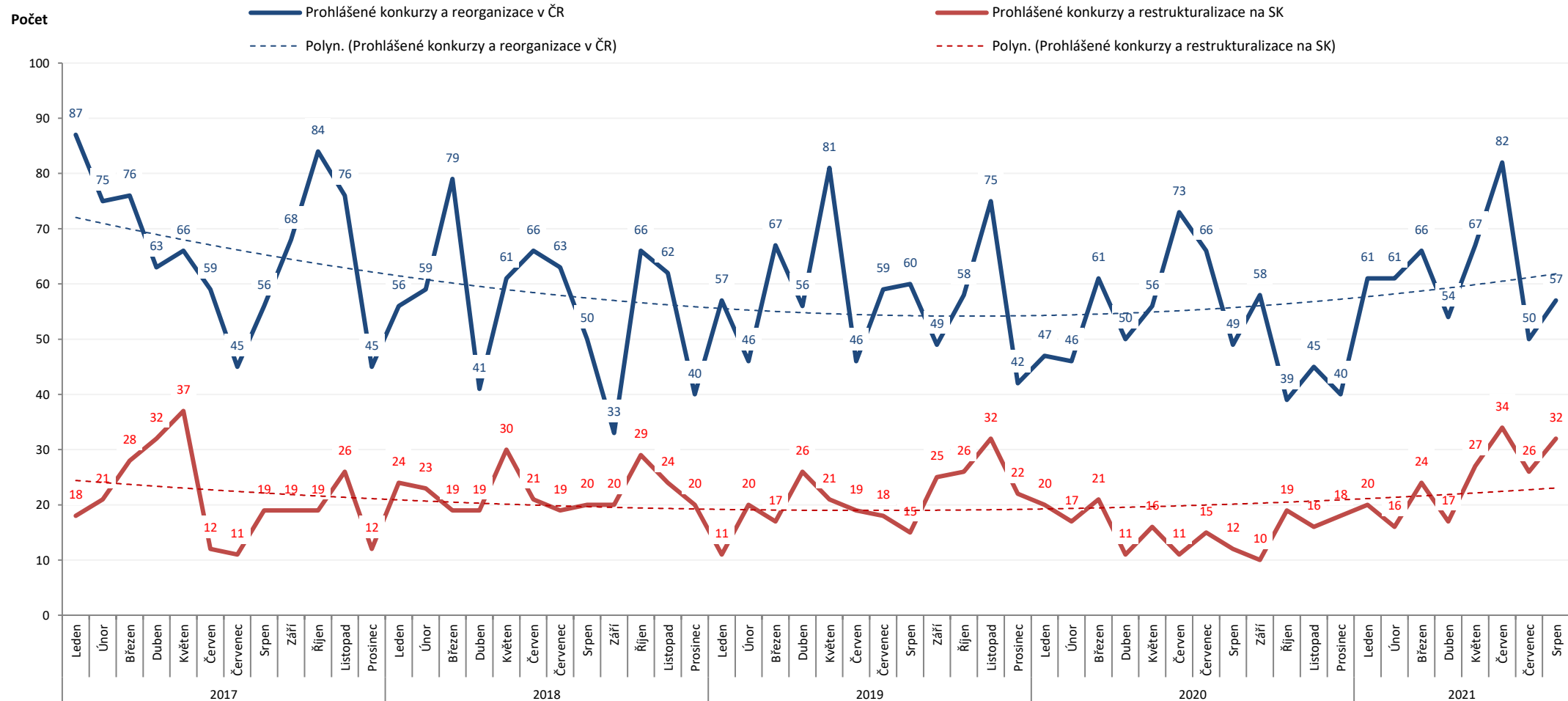
Počet insolvenčních řízení v České republice a konkurzních a restructuralizačních řízení na Slovensku od 1.1.2017:





# SHRNUTÍ: Konkurzy a reorganizace v České a Slovenské republice

Počet prohlášených konkurzů a reorganizací (restrukturalizací) v České republice a na Slovensku od 1.1.2017:





# SHRNUTÍ: Insolvence právnických osob v České republice v srpnu 2021

## 82

insolvenčních návrhů

## 57

konkurzů

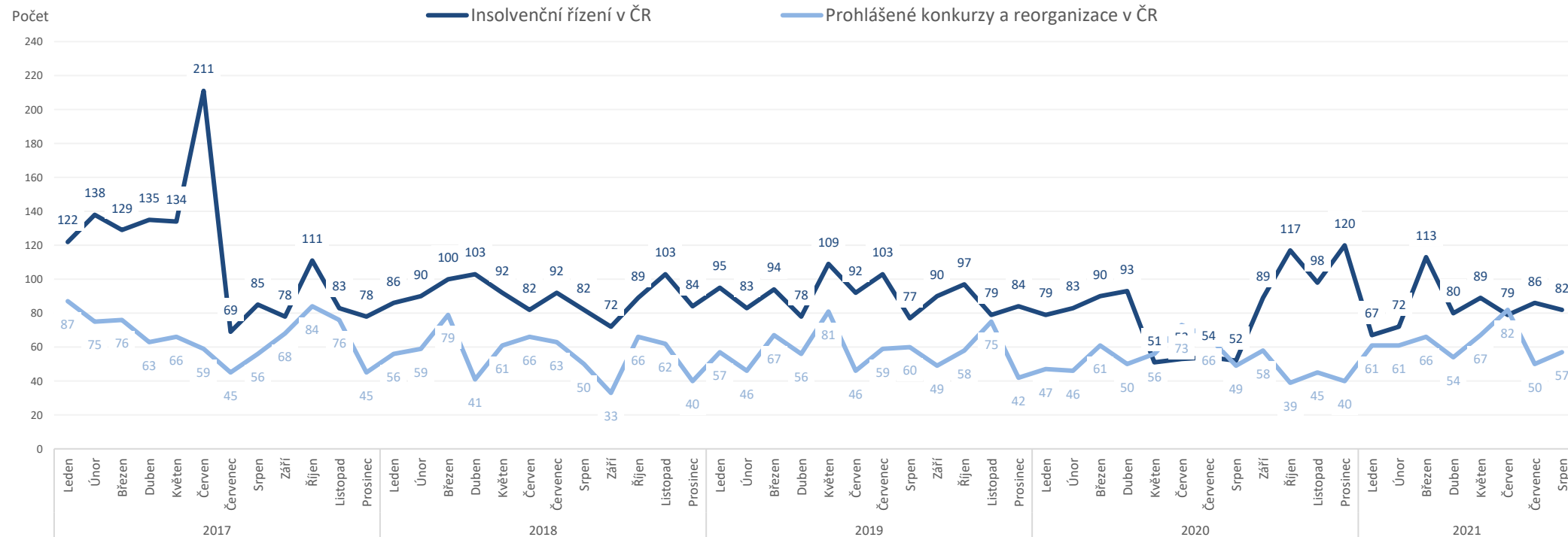
## 0

moratorií

## 0

reorganizací

Počet podaných insolvenčních návrhů, prohlášených konkurzů a zahájených reorganizací od 1.1.2017:





# SHRNUTÍ: Insolvence právnických osob na Slovensku v srpnu 2021

## 34

zahájených konkurzních řízení

## 1

zahájené restructuralizační řízení

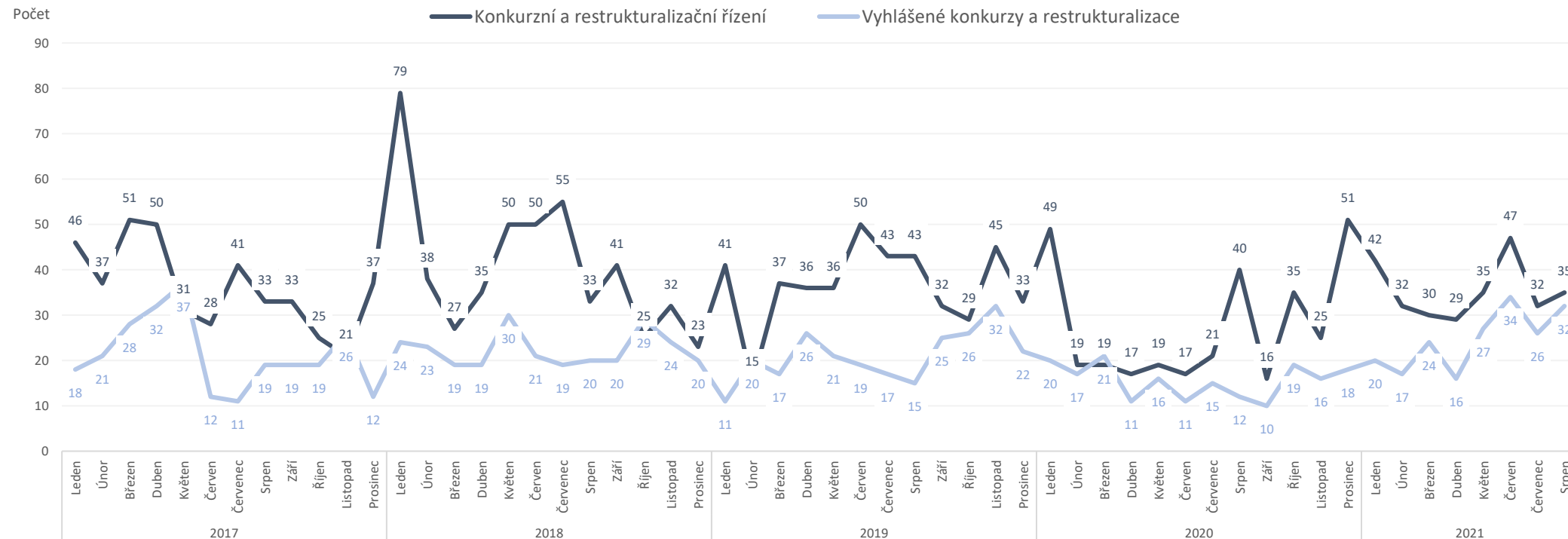
## 30

prohlášených konkurzů

## 2

povolené restructuralizace

Počet zahájených konkurzních a restructuralizačních řízení a prohlášených konkurzů od 1.1.2017:





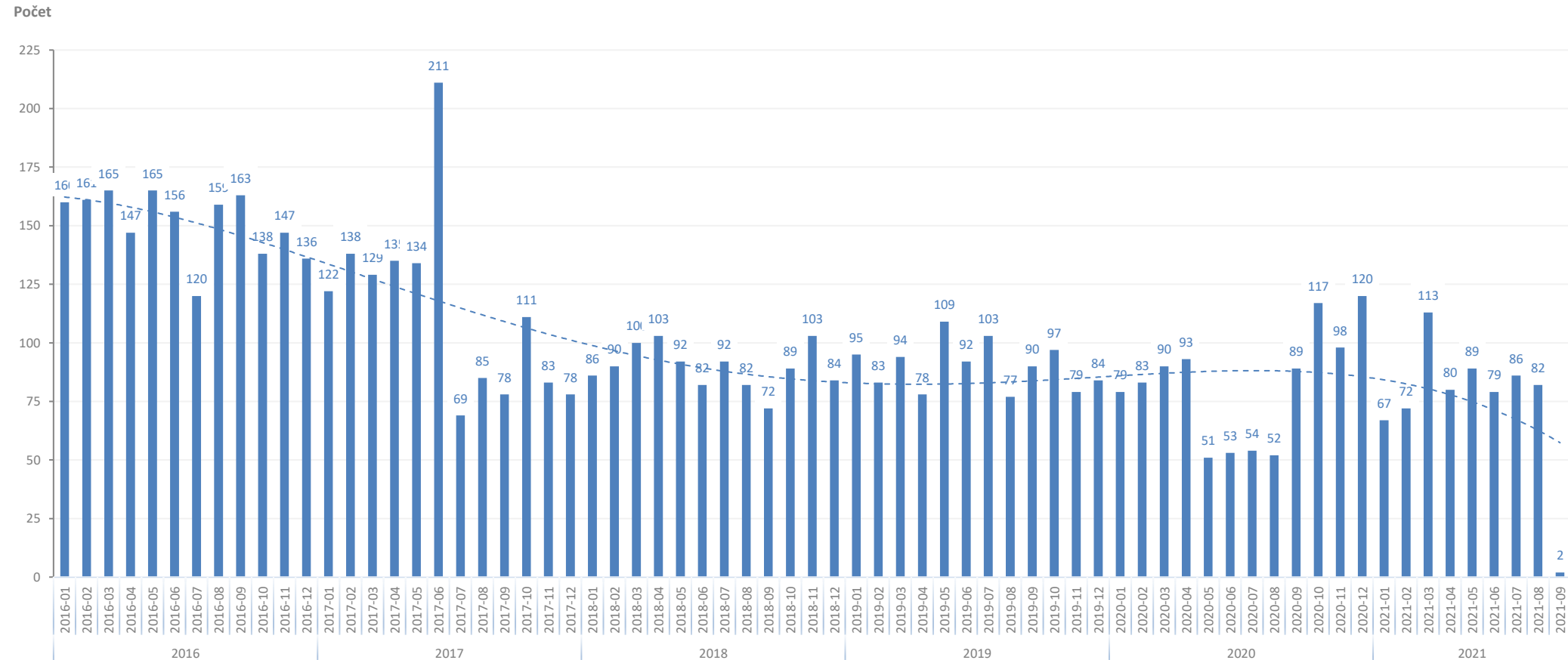
---

# Úpadky právnických osob - Česká republika



# Insolvenční řízení v České republice – insolvenční návrhy

Počet podaných insolvenčních návrhů v jednotlivých měsících od 1.1.2016:

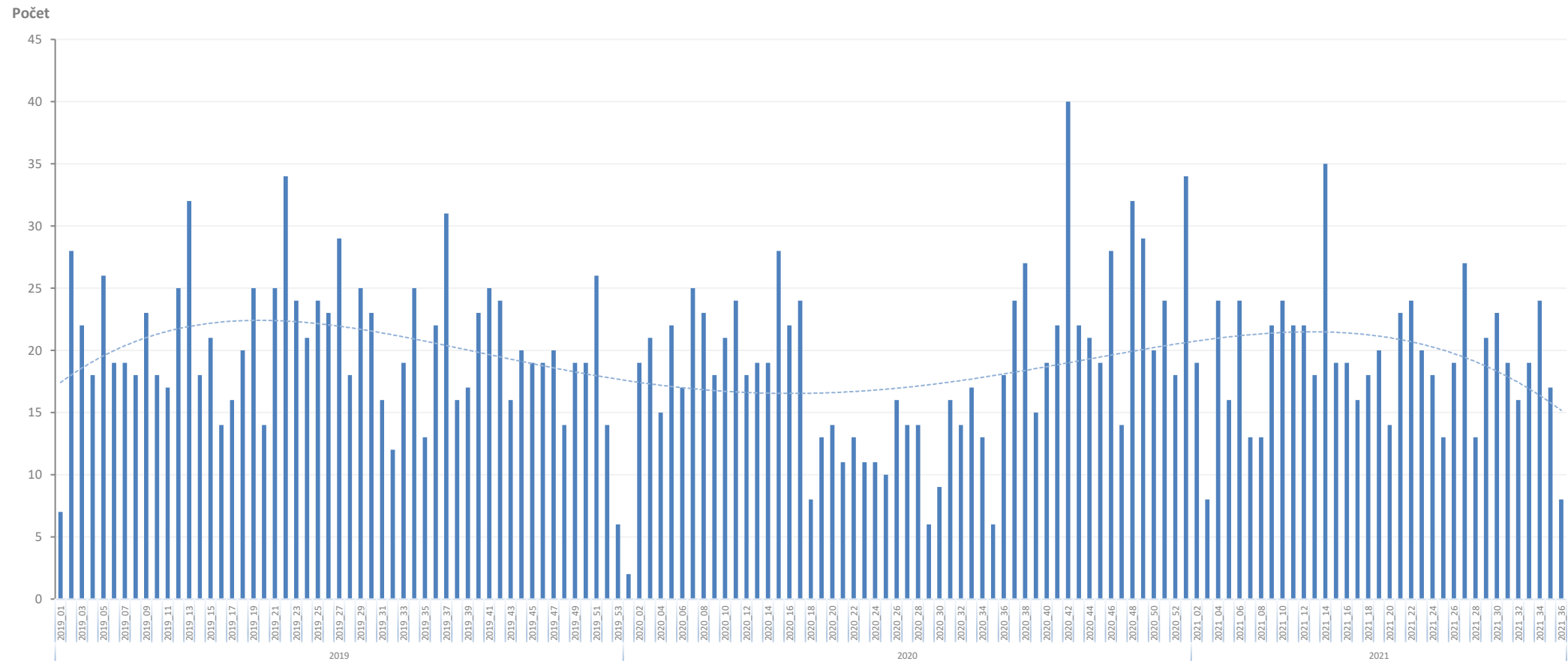


Statistika obsahuje počet podaných insolvenčních návrhů (podle data události „Vyhláška o zahájení insolvenčního řízení“), bez ohledu na jejich pozdější zamítnutí.



# Insolvenční řízení v České republice – insolvenční návrhy

Počet podaných insolvenčních návrhů v jednotlivých týdnech od 1.1.2019:

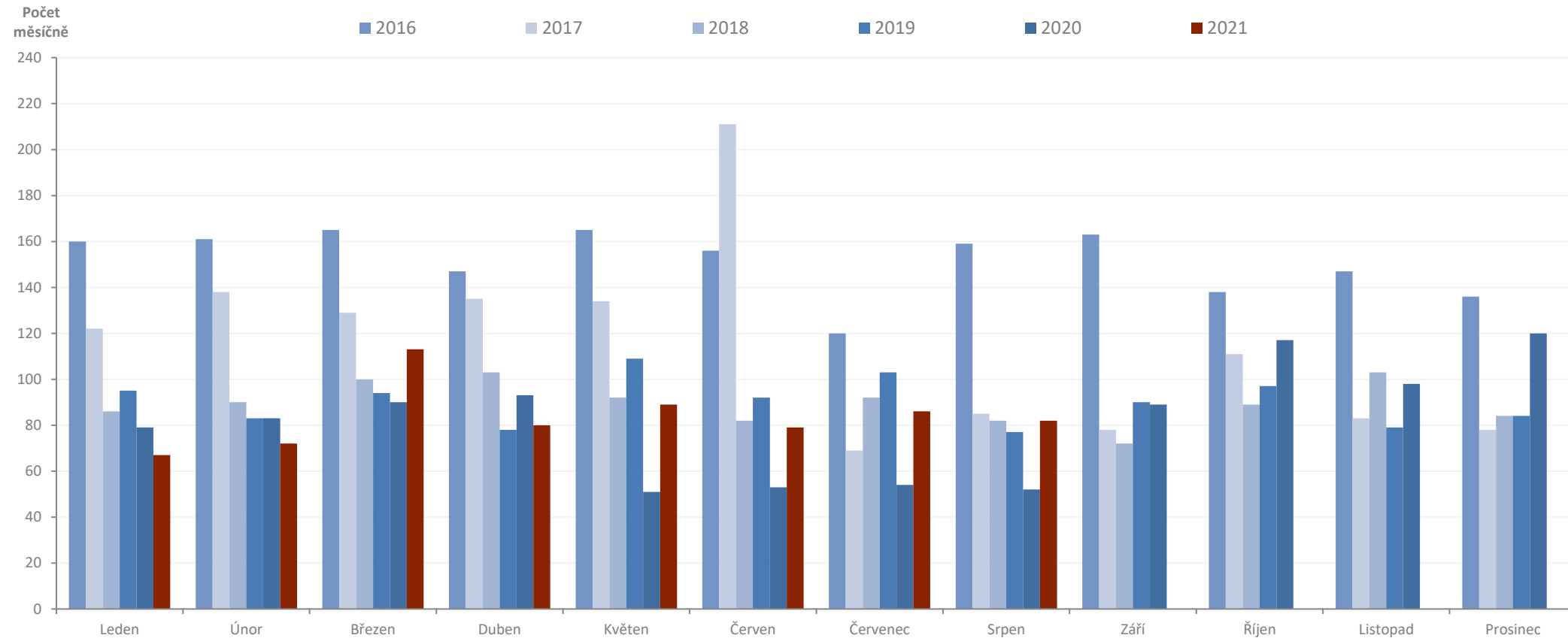


Statistika obsahuje počet podaných insolvenčních návrhů (podle data události „Vyhláška o zahájení insolvenčního řízení“), bez ohledu na jejich pozdější zamítnutí.



# Insolvenční řízení v České republice – insolvenční návrhy

Měsíční porovnání počtu podaných insolvenčních návrhů v letech 2016 až 2021:



*Statistika obsahuje počet podaných insolvenčních návrhů (podle data události „Vyhláška o zahájení insolvenčního řízení“), bez ohledu na jejich pozdější zamítnutí.*

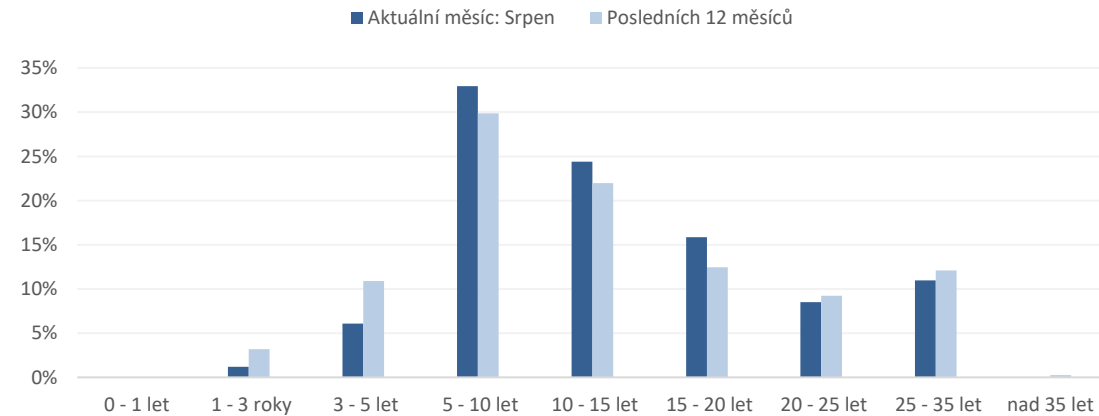


# Insolvenční řízení v České republice – insolvenční návrhy

Počet podaných insolvenčních návrhů **podle stáří úpadců** (v letech) v aktuálním měsíci:

## 5 až 10 let

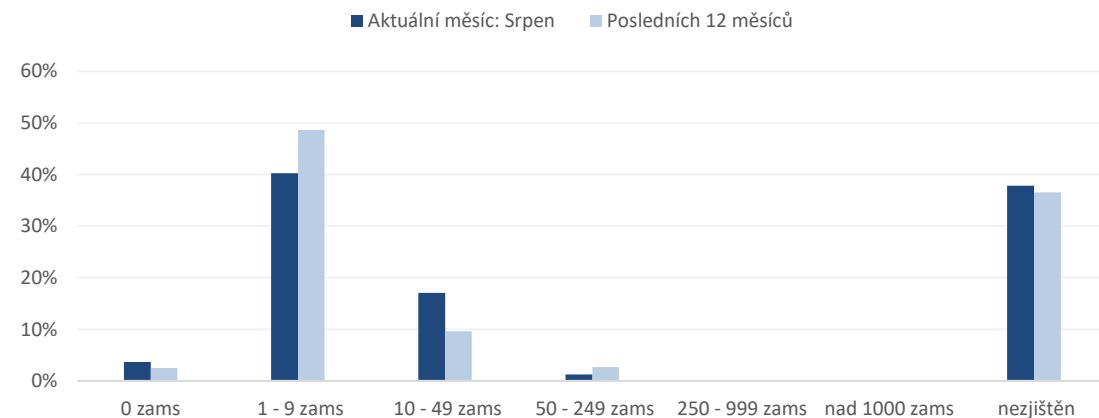
Nejvíce insolvenčních návrhů bylo podáno na firmy existující 5 až 10 let.



Počet podaných insolvenčních návrhů **podle počtu zaměstnanců úpadců** v aktuálním měsíci:

## Do 10 zaměstnanců

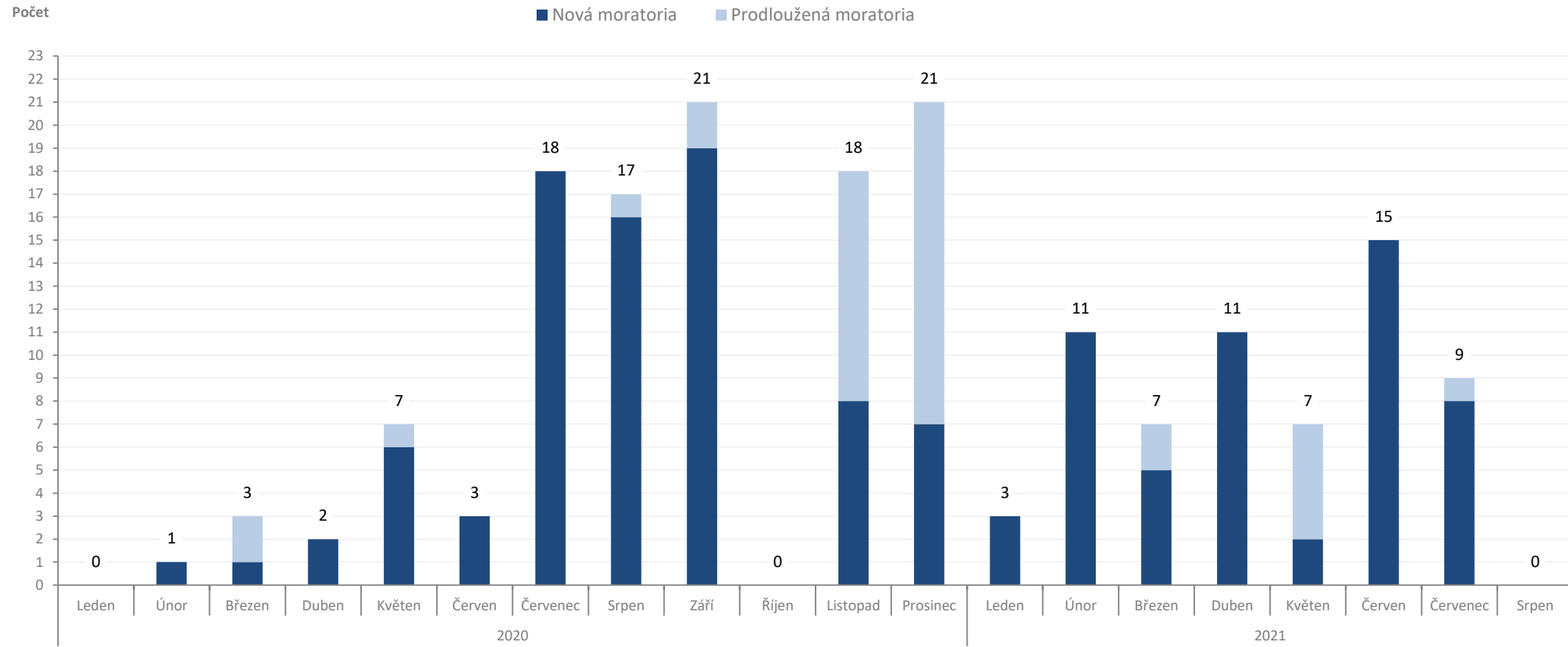
Nejvíce insolvenčních návrhů bylo podáno na firmy s méně než 10 zaměstnanci.





# Insolvenční řízení v České republice – moratoria

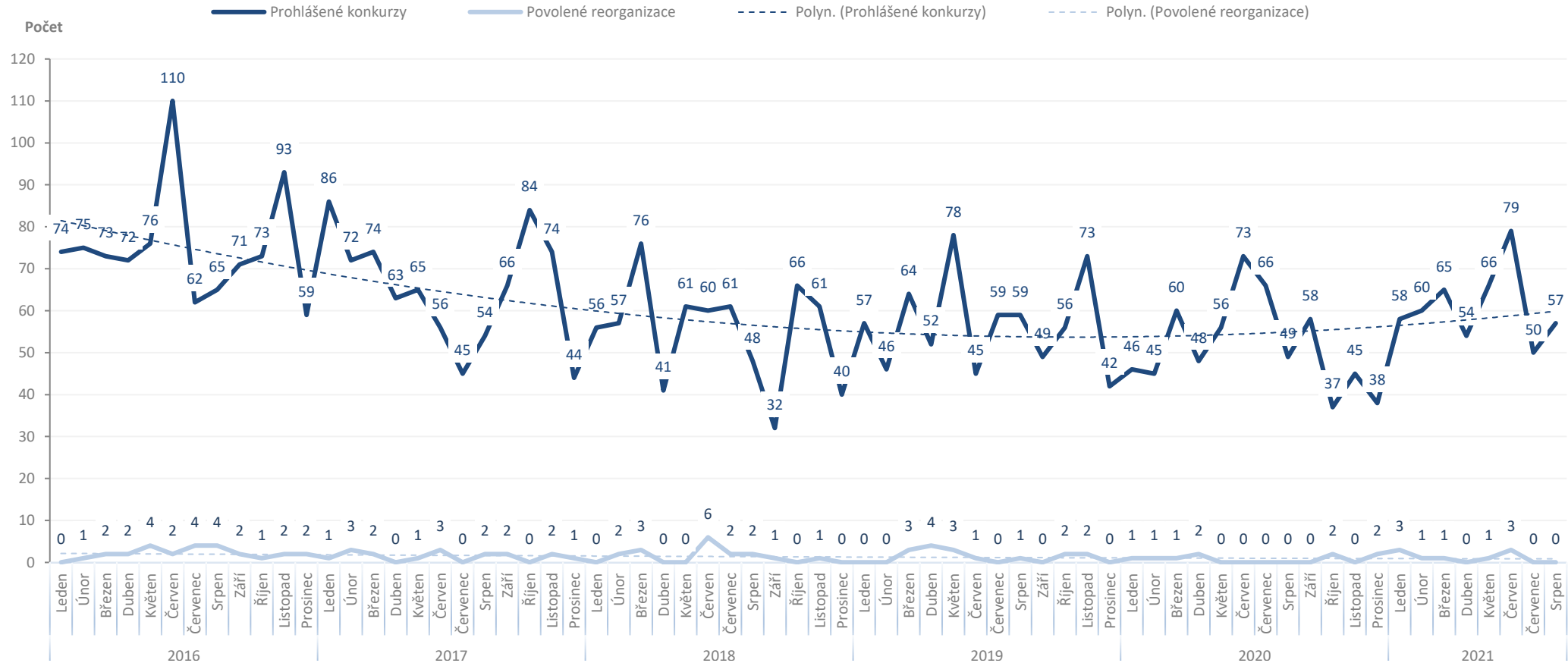
Počet moratorií v jednotlivých měsících od ledna 2020:





# Insolvenční řízení v České republice – konkurzy a reorganizace

Měsíční vývoj počtu konkurzů a reorganizací od 1.1.2016:

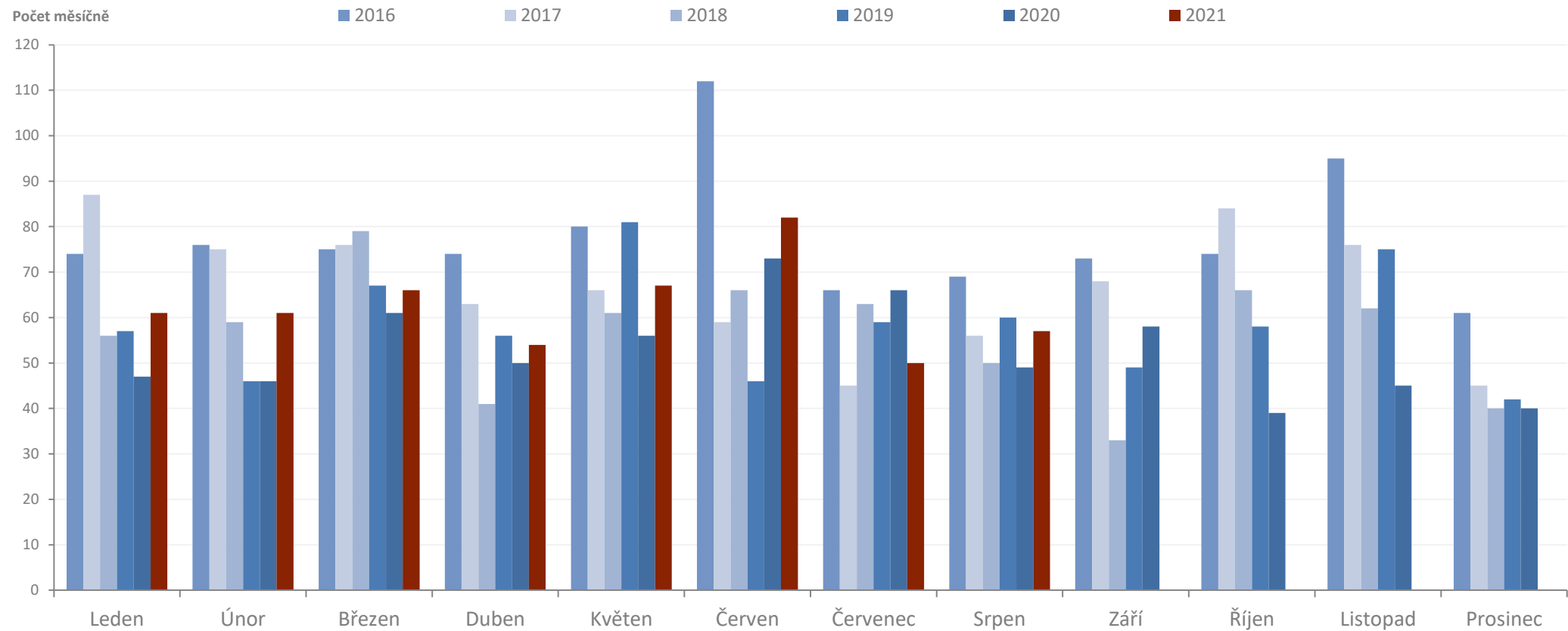


Statistika obsahuje počet prohlášených konkurzů a reorganizací v daném měsíci, bez ohledu na jejich pozdější zamítnutí.



# Insolvenční řízení v České republice – konkurzy a reorganizace

Měsíční počty konkurzů a reorganizací v letech 2016 až 2021:

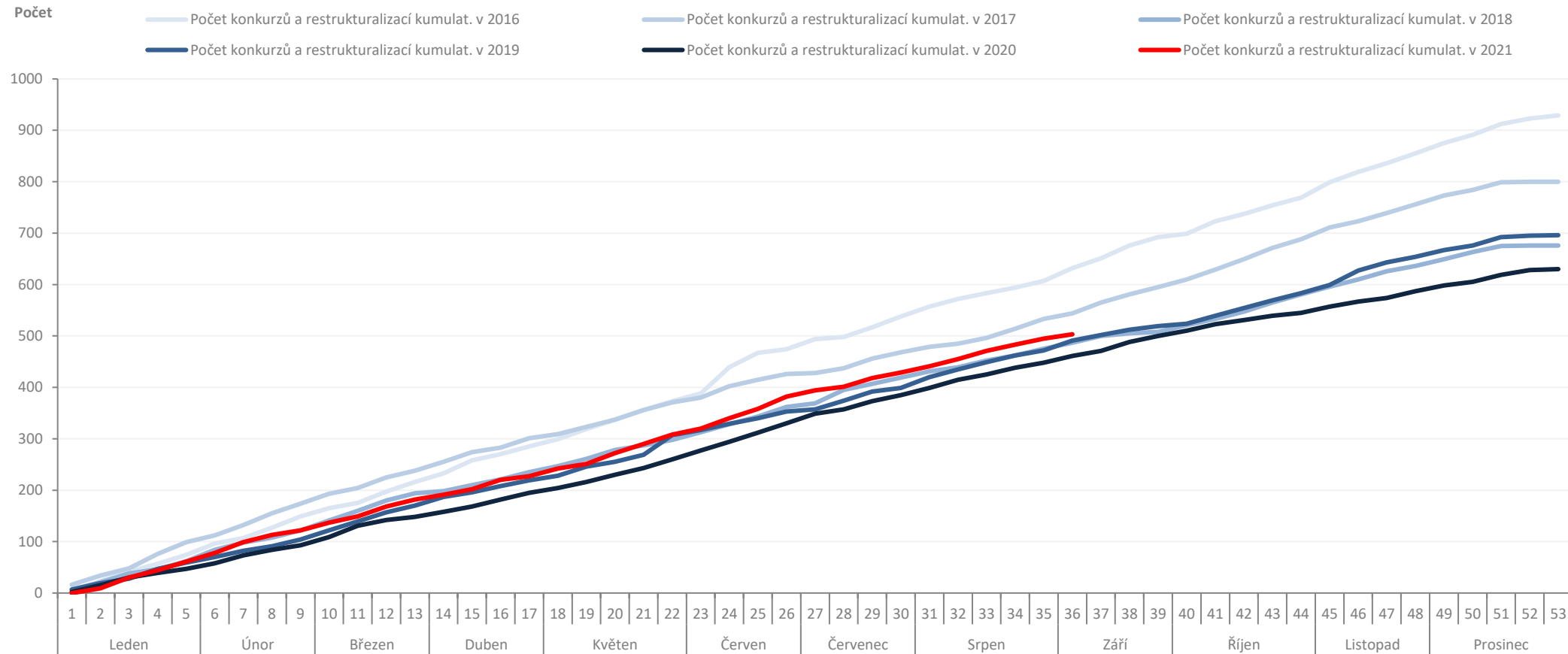


Statistika obsahuje počet prohlášených konkurzů a reorganizací v daném měsíci, bez ohledu na jejich pozdější zamítnutí.



# Insolvenční řízení v České republice – konkurzy a reorganizace

Kumulativní vývoj počtu konkurzů a reorganizací v letech 2016 až 2021:



Statistika obsahuje počet prohlášených konkurzů v daném měsíci, bez ohledu na jejich pozdější zamítnutí.



# Insolvenční řízení v České republice – konkurzy (počet konkurzů v aktuálním měsíci)

Stáří úpadců (v letech):

## 5 až 10 let

Nejvíce konkurzů proběhlo ve společnostech existujících 5 až 10 let.

Počet zaměstnanců:

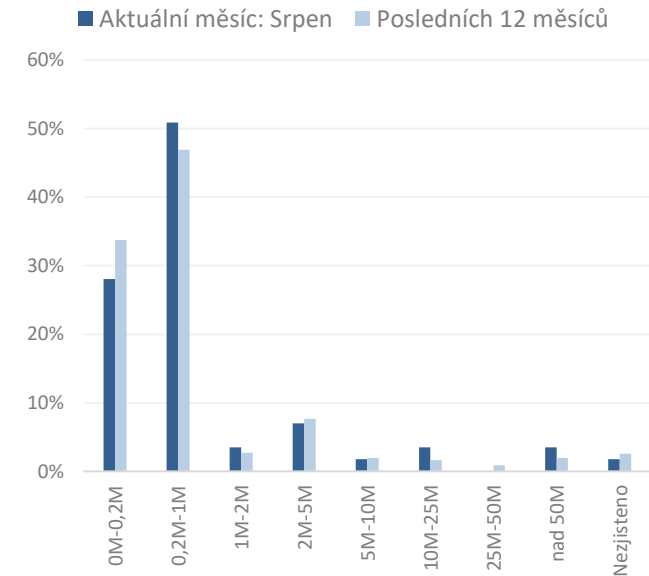
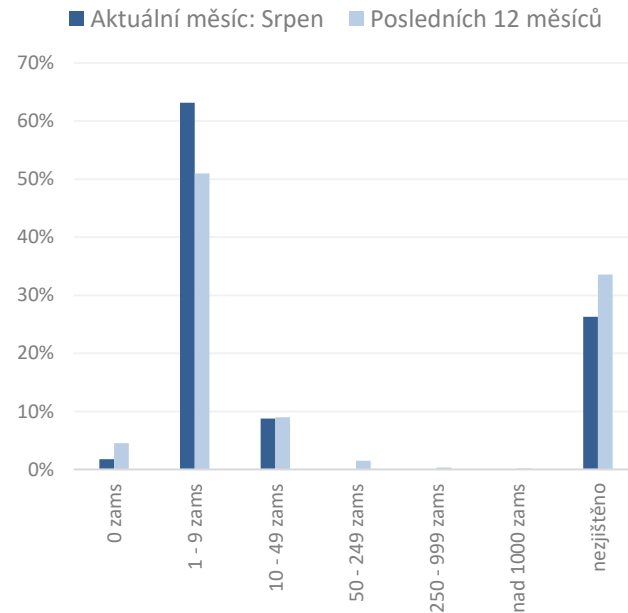
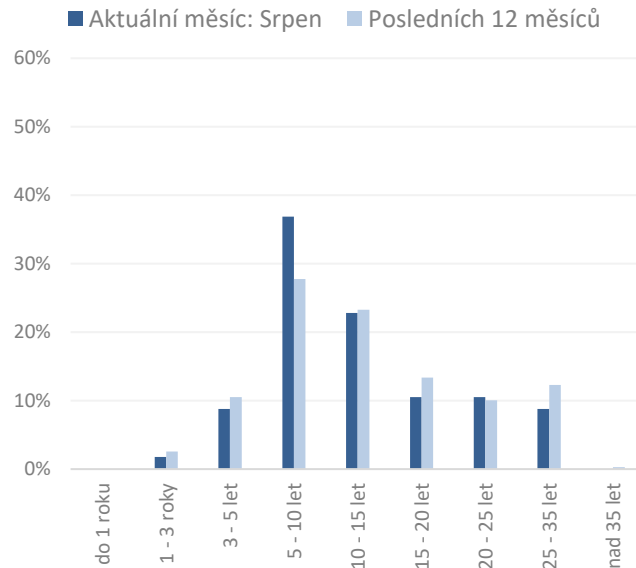
## Do 10 zaměstnanců

Nejvíce konkurzů proběhlo ve společnostech s méně než 10 zaměstnanci.

Základní kapitál:

## 0,2 až 1 mil. Kč

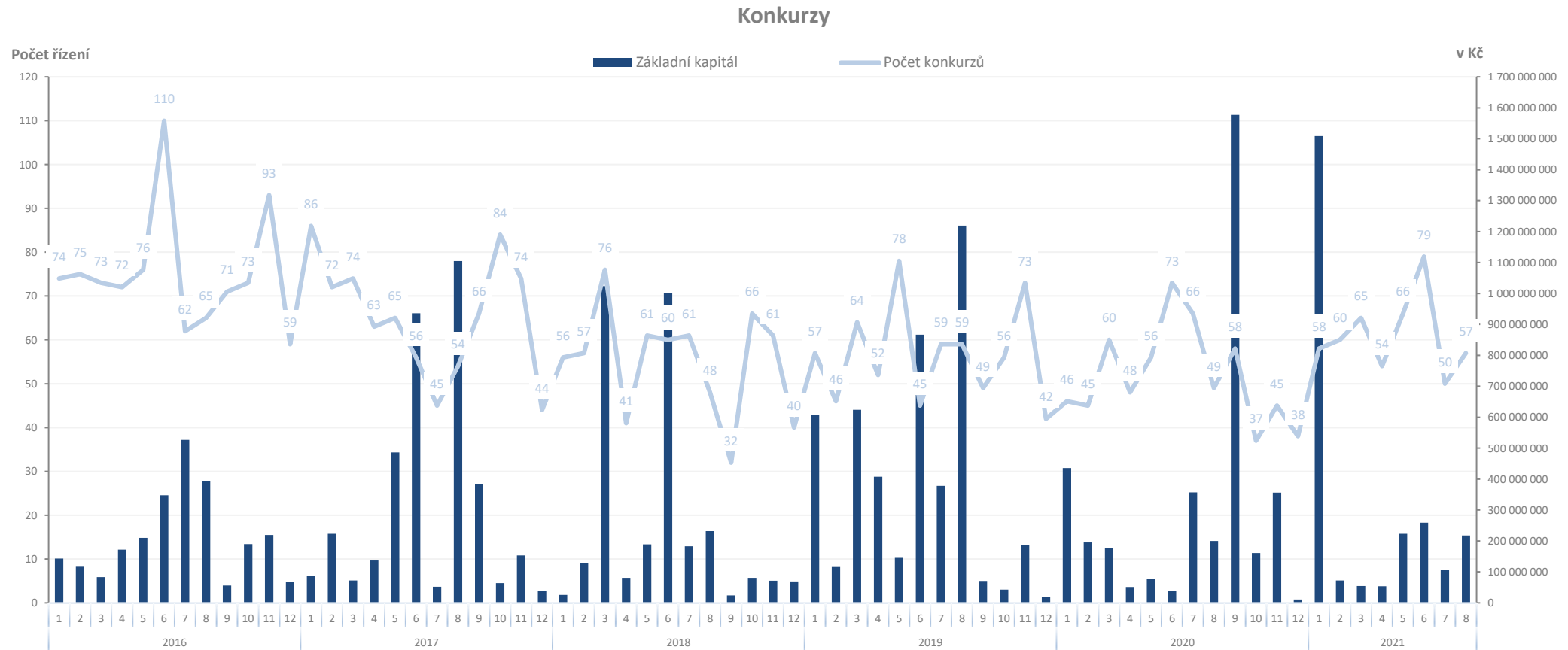
Nejvíce konkurzů proběhlo ve společnostech se základním kapitálem 0,2 až 1 mil. Kč.





# Insolvenční řízení v České republice – konkurzy

Celkem základní kapitál úpadců v konkurzu po měsících (v Kč):





## Insolvenční řízení v České republice – konkurzy

Přehled nejvýznamnějších konkurzů právnických osob v **aktuálním měsíci** podle výše základního kapitálu (výběr nad 200 tis. Kč):

Spisová značka	Datum konkurzu	Datum vzniku	IČ	Název	Správce	Počet zaměstnanců	Stáří (v letech) - k zahájení ins. říz.	Základní kapitál (v Kč)
INS 10034/2021	05.08.2021	02.04.2003	26772493	STARLIFE s. r. o.	INSOL.UTION, v.o.s.	10 - 19 zaměstnanců	19	100 000 000
INS 13406/2021	17.08.2021	14.08.2000	26193426	pietro filipi holding, a.s.	AZAM - insolvency, v.o.s.	Neuvedeno	21	55 786 000
INS 12307/2021	16.08.2021	13.05.2014	02992515	Leveris s.r.o.	JUVENTUS insolvenční v.o.s., KOPPA, v.o.s.	25 - 49 zaměstnanců	8	20 000 000
INS 12501/2021	18.08.2021	02.04.1992	44567871	D2Manufacturing s.r.o.	Tlustý Pavel	20 - 24 zaměstnanci	30	15 000 000
INS 12559/2021	23.08.2021	21.10.2002	26350203	Sklárna Žihle, s.r.o.	Horák Martin	1 - 5 zaměstnanců	19	5 700 000
INS 26408/2020	10.08.2021	24.07.2000	26189623	GTS Incoming s.r.o.	Papoušek David	1 - 5 zaměstnanců	21	4 000 000
INS 6650/2020	13.08.2021	06.01.2007	27969797	Farma Racov s.r.o.	ISALIS v.o.s.	1 - 5 zaměstnanců	14	2 918 000
INS 9513/2021	27.08.2021	09.08.2005	27369480	AZYS Trading a.s.	Polachová Jana	Neuvedeno	16	2 000 000
INS 11115/2021	03.08.2021	10.08.2010	29235227	DHYPOX a.s.	BERGER - insolvenční správce a spol.	1 - 5 zaměstnanců	11	2 000 000
INS 13413/2021	11.08.2021	22.03.1994	60490632	Spedice Praha, s.r.o.	CLMZ Insolvency v.o.s.	1 - 5 zaměstnanců	28	1 986 000
INS 10040/2021	12.08.2021	01.08.1996	25069373	Mörk stav, s.r.o. v likvidaci	Slezská insolvenční v.o.s.	1 - 5 zaměstnanců	25	1 080 000
INS 242/2021	06.08.2021	24.11.2016	05587085	IQ Group.cz s.r.o.	Bureš František	Neuvedeno	5	500 000
INS 12404/2021	03.08.2021	16.02.1995	62914286	JAMl, s.r.o.	Vídenský Aleš	1 - 5 zaměstnanců	27	400 000
INS 13037/2021	17.08.2021	16.01.2013	29462461	STAVBY LUMARO s.r.o.	G&V Administrators v.o.s.	1 - 5 zaměstnanců	9	210 000
INS 161/2021	13.08.2021	29.07.2008	28437446	Foxtrade Invest s.r.o.	Litvan Martin - PREDB.SPR.	1 - 5 zaměstnanců	13	201 000



# Insolvenční řízení v České republice – moratoria

## Přehled moratorií právnických osob v aktuálním měsíci:

Spisová značka	Datum moratoria	Datum vzniku	IČ	Název	Správce	Počet zaměstnanců	Stáří (v letech) - k zahájení ins. říz.	Základní kapitál (v Kč)
INS 4296/2021	30.03.2021	25.07.2006	27692400	JOSPO a.s.	-	50 - 99 zaměstnanců	15	5 000 000
INS 12366/2021	01.07.2021	01.02.2018	06827462	KOVOVÝROBA POCHYLÝ s.r.o.	-	10 - 19 zaměstnanců	4	1
INS 12378/2021	01.07.2021	25.07.2001	26467666	TICKET ART PRAHA, s.r.o.	-	6 - 9 zaměstnanců	20	200 000
INS 12402/2021	01.07.2021	01.01.2007	27635538	P&P transport and travel agency s.r.o.	-	6 - 9 zaměstnanců	15	7 000 000
INS 12429/2021	14.07.2021	22.04.2016	05017840	REALITY INVESTING Exclusive-Bond, s.r.o.	-	Neuvedeno	6	1 000 000
INS 12431/2021	14.07.2021	06.09.2006	27777855	Lezapari, s.r.o.	-	Neuvedeno	15	200 000
INS 12432/2021	14.07.2021	18.02.2016	04823788	REALITY INVESTING Platinum-bond, s.r.o.	-	Neuvedeno	6	1 000 000
INS 12435/2021	14.07.2021	09.11.2016	05551056	RIP Property, s.r.o.	-	Neuvedeno	5	10 000
INS 12436/2021	14.07.2021	02.10.2015	04452216	REALITY INVESTING Silver-bond, s.r.o.	-	1 - 5 zaměstnanců	6	1 000 000

# Insolvenční řízení v České republice – reorganizace



## Přehled reorganizací právnických osob v roce 2021:

Spisová značka	Datum reorganizace	Datum vzniku	IČ	Název	Správce	Počet zaměstnanců	Stáří (v letech) - k zahájení ins. říz.
INS 19405/2020	06.01.2021	12.07.2017	06261060	LEEL.Services s.r.o.	Jánošík David	10 - 19 zaměstnanců	4
INS 26507/2020	12.01.2021	18.11.1997	25624407	BLAŽEK PRAHA a.s.	AZAM - insolvence, v.o.s.	100 - 199 zaměstnanců	24
INS 8946/2020	14.01.2021	01.02.1992	45022542	VIVA Group, spol. s r.o.	VPI CZ, v.o.s.	50 - 99 zaměstnanců	29
INS 1020/2021	22.02.2021	29.08.1995	64084302	DIEMA s.r.o.	Jánošík David	50 - 99 zaměstnanců	26
INS 3182/2021	04.03.2021	22.04.1996	63492938	FRITAGRO Nížkov, s.r.o.	AZAM - insolvence, v.o.s.	10 - 19 zaměstnanců	25
INS 2125/2021	10.05.2021	17.07.1997	25272314	KARA Trutnov, a.s.	Vlašáný Lukáš	100 - 199 zaměstnanců	24
INS 4398/2021	10.06.2021	27.09.2006	27703550	Vinařství Pfeffer s.r.o.	Brož Jaroslav	6 - 9 zaměstnanců	15
INS 9503/2021	15.06.2021	23.02.1999	25555316	KLIKA - BP, a.s.	KONREO, v.o.s.	10 - 19 zaměstnanců	23
INS 3628/2021	29.06.2021	01.08.1992	45795908	České aerolinie a. s.	INSKOL v.o.s.	250 - 499 zaměstnanců	29



# Insolvenční řízení v České republice – reorganizace na konkurz

---

Přehled reorganizací právnických osob, které byly v roce 2021 přeměněny v konkurz:

Datum konkurzu	Datum reorganizace	Spisová značka	Datum vzniku	IČ	Název	Správce	Počet zaměstnanců	Stáří (v letech) - k zahájení ins. říz.	Základní kapitál (v Kč)
03.02.2021	20.09.2016	INS 18485/2016	01.08.1994	61171361	PEGISAN s.r.o.	TP Insolvency, v.o.s.	6 - 9 zaměstnanců	23	3 100 000



# Insolvenční řízení v České republice – konkurzy

Přehled počtu konkurzů právnických osob **podle insolvenčních správců** (z důvodu rozsahu je jmenovitě uvedeno pouze 20 správců s nejvyšším počtem řízení) za posledních 12 měsíců:

PČ	Název / jméno insolvenčního správce	Počet konkurzních řízení												Celkem	Podíl
		2020	2021												
		Září	Říjen	Listopad	Prosinec	Leden	Únor	Březen	Duben	Květen	Červen	Červenec	Srpen		
1	Indra-Šebesta v.o.s.	0	4	6	0	5	10	2	0	1	1	1	0	<b>30</b>	3,7%
2	ALFA insolvenční v.o.s.	3	2	4	0	1	3	1	1	0	1	6	2	<b>24</b>	3,0%
3	AAA INSOLVENCE OK v.o.s.	0	0	0	0	0	0	7	9	1	2	2	3	<b>24</b>	3,0%
4	Insolvency Project v.o.s.	0	0	0	0	6	1	0	1	0	7	2	0	<b>17</b>	2,1%
5	AS ZIZLAVSKÝ v.o.s.	1	0	0	0	0	0	0	1	0	1	7	5	<b>15</b>	1,9%
6	jmt insol, v.o.s.	1	1	0	1	1	3	0	0	1	5	0	0	<b>13</b>	1,6%
7	Insolvenční servis v.o.s.	0	0	0	0	0	0	0	5	0	7	0	0	<b>12</b>	1,5%
8	AZAM - insolvency, v.o.s.	2	0	0	0	1	0	2	0	5	1	0	1	<b>12</b>	1,5%
9	AMBINS v.o.s.	0	0	0	0	0	0	1	0	3	2	0	5	<b>11</b>	1,4%
10	CLMZ Insolvency v.o.s.	0	2	0	0	1	0	3	1	0	0	1	3	<b>11</b>	1,4%
11	INSKOL v.o.s.	2	0	0	0	0	3	2	0	0	3	0	0	<b>10</b>	1,2%
12	Kancelář správců v.o.s.	1	2	0	0	0	0	0	0	0	4	2	0	<b>9</b>	1,1%
13	KONREO, v.o.s.	0	0	0	2	2	1	3	0	0	1	0	0	<b>9</b>	1,1%
14	Vlašáný Lukáš	0	0	0	0	0	3	0	1	4	1	0	0	<b>9</b>	1,1%
15	Insolvenční společnost v.o.s.	0	0	0	2	7	0	0	0	0	0	0	0	<b>9</b>	1,1%
16	Brož Jaroslav	2	0	0	0	3	0	1	0	0	2	0	0	<b>8</b>	1,0%
17	JUVENTUS insolvenční v.o.s.	1	0	0	0	0	2	2	0	0	0	0	3	<b>8</b>	1,0%
18	AB - HP insolvenční kancelář, v.o.s.	1	0	0	0	0	0	2	1	2	0	1	0	<b>7</b>	0,9%
19	Kopřiva - Horák v.o.s.	0	1	0	1	1	1	1	0	0	0	0	1	<b>6</b>	0,7%
20	Zrůstek a partneři v.o.s.	0	0	0	0	0	1	2	0	1	1	1	0	<b>6</b>	0,7%
	Ostatní	52	30	46	36	44	44	53	44	63	61	38	45	<b>556</b>	69,0%
	<b>Celkem</b>	<b>66</b>	<b>42</b>	<b>56</b>	<b>42</b>	<b>72</b>	<b>72</b>	<b>82</b>	<b>64</b>	<b>81</b>	<b>100</b>	<b>61</b>	<b>68</b>	<b>806</b>	100,0%
	<i>Podíl</i>	<i>8%</i>	<i>5%</i>	<i>7%</i>	<i>5%</i>	<i>9%</i>	<i>9%</i>	<i>10%</i>	<i>8%</i>	<i>10%</i>	<i>12%</i>	<i>8%</i>	<i>8%</i>	<i>100%</i>	

*V případě působení více správců v rámci jednoho konkurzu, byl takový konkurz přidán do statistiky víckrát.*



# Insolvenční řízení v České republice – konkurzy

Přehled počtu konkurzů a reorganizací podle insolvenčních správců se zvláštním povolením za 12 měsíců:

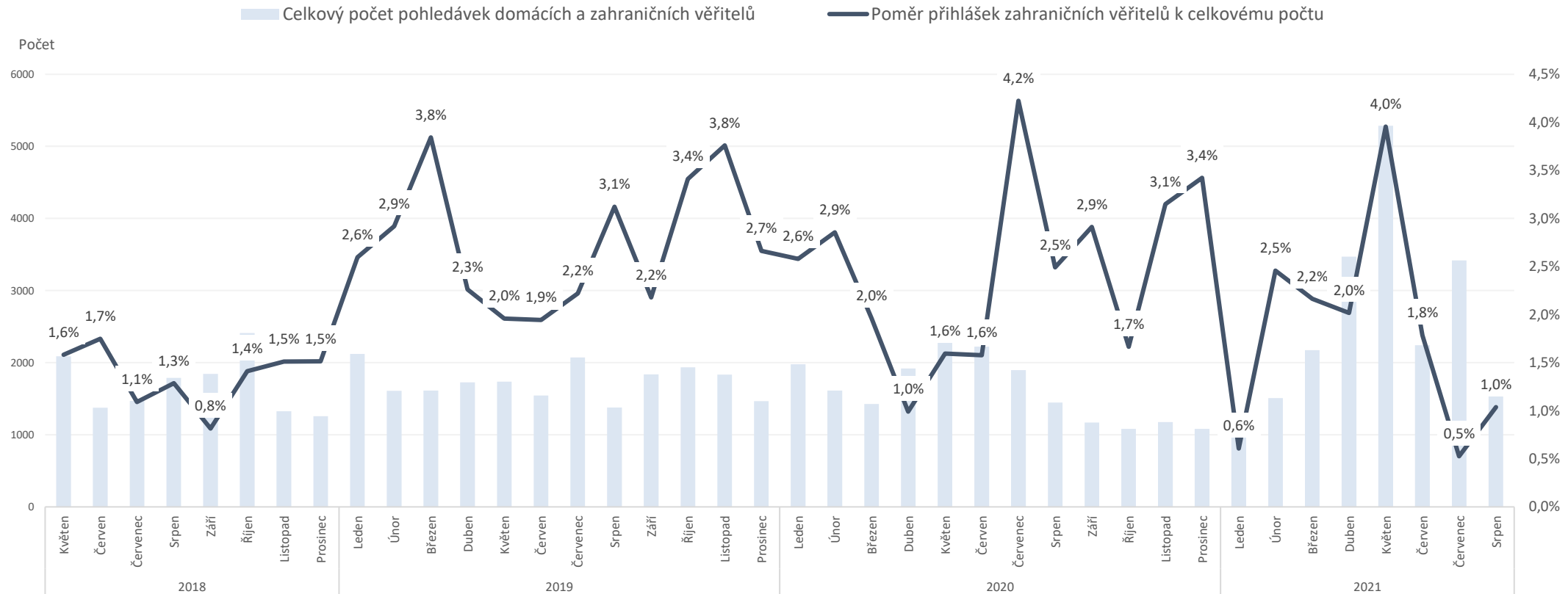
PC	Název / jméno insolvenčního správce	Počet konkurzů a reorganizací												Celkem	Podíl
		2020	2021												
		Září	Říjen	Listopad	Prosinec	Leden	Únor	Březen	Duben	Květen	Červen	Červenec	Srpen		
1	AS ZIZLAVSKY v.o.s.	1	0	0	0	0	0	0	1	0	1	7	5	15	10,3%
2	AZAM - insolvency, v.o.s.	2	0	0	0	1	0	2	0	5	1	0	1	12	8,3%
3	INSKOL v.o.s.	2	0	0	0	0	3	2	0	0	3	0	0	10	6,9%
4	Vlašáný Lukáš	0	0	0	0	0	3	0	1	4	1	0	0	9	6,2%
5	KONREO, v.o.s.	0	0	0	2	2	1	3	0	0	1	0	0	9	6,2%
6	Brož Jaroslav	2	0	0	0	3	0	1	0	0	2	0	0	8	5,5%
7	Langmeier & Co., insolvenční správci v.o.s.	1	0	0	0	0	0	0	0	1	0	4	0	6	4,1%
8	Zrůstek a partneři v.o.s.	0	0	0	0	0	1	2	0	1	1	1	0	6	4,1%
9	Insolvenční agentura v.o.s.	1	1	0	0	0	0	2	0	0	1	0	1	6	4,1%
10	KOPPA, v.o.s.	0	0	1	2	0	0	0	0	0	0	2	1	6	4,1%
11	Jánošík David	0	0	0	0	1	1	1	0	0	0	1	1	5	3,4%
12	Smrčka a Kubálek v.o.s.	0	0	0	0	0	1	0	0	4	0	0	0	5	3,4%
13	Jinochová Matyášová Martina	1	0	1	0	0	1	0	0	0	1	0	1	5	3,4%
14	Novák Michal	0	0	0	0	1	1	0	0	0	0	0	2	4	2,8%
15	Hýsková Petra	0	1	0	0	0	0	1	0	0	0	1	1	4	2,8%
16	1. správcovská a konkurzní v.o.s.	1	0	0	0	0	1	1	0	0	0	0	1	4	2,8%
17	TP Insolvency, v.o.s.	1	0	1	2	0	0	0	0	0	0	0	0	4	2,8%
18	Hart & Partners, v.o.s.	1	0	0	1	1	0	0	1	0	0	0	0	4	2,8%
19	Lechovský & Backa, v.o.s.	0	0	0	0	0	0	1	0	1	2	0	0	4	2,8%
20	INSOL.UTION, v.o.s.	1	1	0	0	0	0	0	0	0	1	0	0	3	2,1%
21	Louda Lee	0	0	0	0	1	0	0	1	1	0	0	0	3	2,1%
22	EF Insolvency v.o.s.	0	0	0	0	0	0	1	1	0	1	0	0	3	2,1%
23	VPI CZ, v.o.s.	1	0	1	0	0	0	0	1	0	0	0	0	3	2,1%
24	Lužová Jiřina	1	0	0	0	0	0	0	0	1	0	0	0	2	1,4%
25	Tetera a spol.	0	0	1	0	0	0	0	0	0	0	0	0	1	0,7%
26	Cihelková Monika	0	0	0	0	0	0	0	0	0	1	0	0	1	0,7%
27	Šotek Ivo	0	0	0	1	0	0	0	0	0	0	0	0	1	0,7%
28	Urbanová Daniela	0	1	0	0	0	0	0	0	0	0	0	0	1	0,7%
29	Martínková Kateřina	0	0	0	0	0	0	0	0	0	0	0	1	1	0,7%
<b>Celkem</b>		<b>16</b>	<b>4</b>	<b>5</b>	<b>8</b>	<b>10</b>	<b>13</b>	<b>17</b>	<b>6</b>	<b>18</b>	<b>17</b>	<b>16</b>	<b>15</b>	<b>145</b>	<b>100,0%</b>
<i>Podíl</i>		<i>11%</i>	<i>3%</i>	<i>3%</i>	<i>6%</i>	<i>7%</i>	<i>9%</i>	<i>12%</i>	<i>4%</i>	<i>12%</i>	<i>12%</i>	<i>11%</i>	<i>10%</i>	<i>100%</i>	

V případě působení více správců v rámci jednoho konkurzu, byl takový konkurz přidán do statistiky víckrát.



# Insolvenční řízení v České republice – věřitelé dlužníků / právnických osob

## Přehled přihlášených pohledávek zahraničními věřiteli:

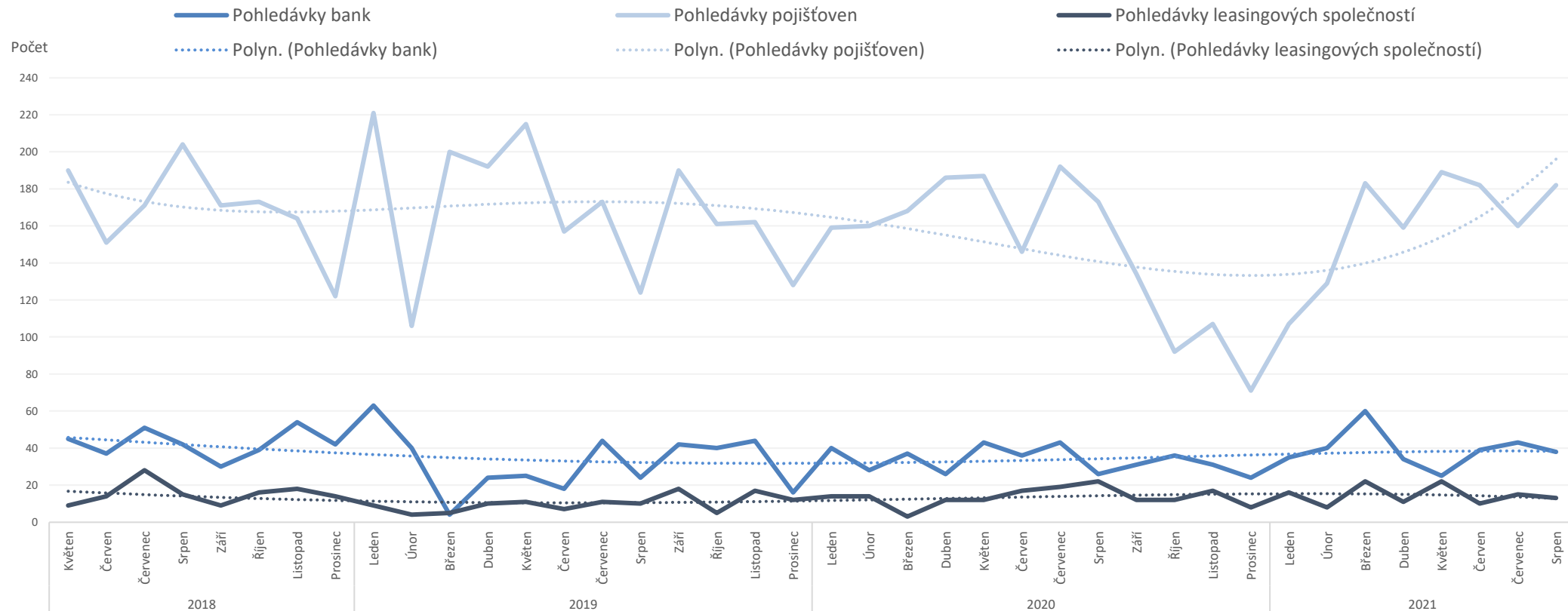


Statistika obsahuje přehled počtu pohledávek věřitelů v insolvenčních řízeních, která byla zahájena pouze v roce 2017, 2018, 2019, 2020 a 2021.



# Insolvenční řízení v České republice – věřitelé dlužníků / právnických osob

Přehled přihlášených pohledávek **bankovními** věřiteli, **pojišťovnami** a **leasingovými společnostmi**:

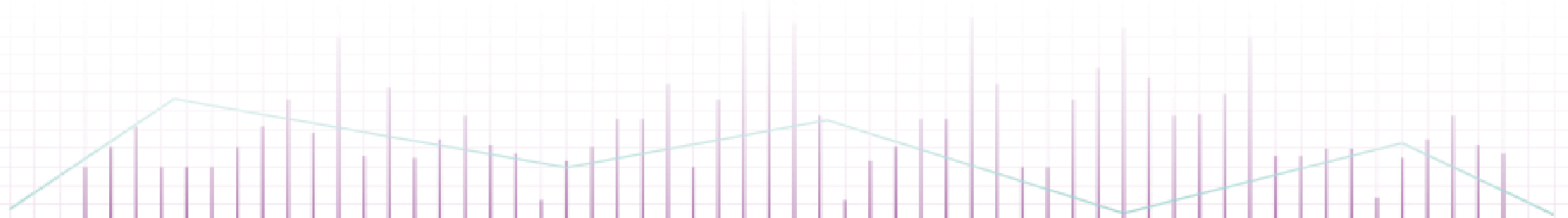


Statistika obsahuje přehled počtu pohledávek věřitelů v insolvenčních řízeních, která byla zahájena pouze v roce 2017, 2018, 2019, 2020 a 2021.



---

# Úpadky právnických osob - Slovensko





## Konkurzy a restrukturalizace na Slovensku – souhrn

### Konkurzy v aktuálním měsíci:

34 zahájených konkurzních řízení  
 17 zastavených konkurzních řízení  
 30 prohlášených konkurzů  
 18 zrušených konkurzů

### Restrukturalizace v aktuálním měsíci:

1 zahájené restrukturalizační řízení  
 žádné zastavené restrukturalizační řízení  
 2 povolené restrukturalizace  
 4 ukončené restrukturalizace

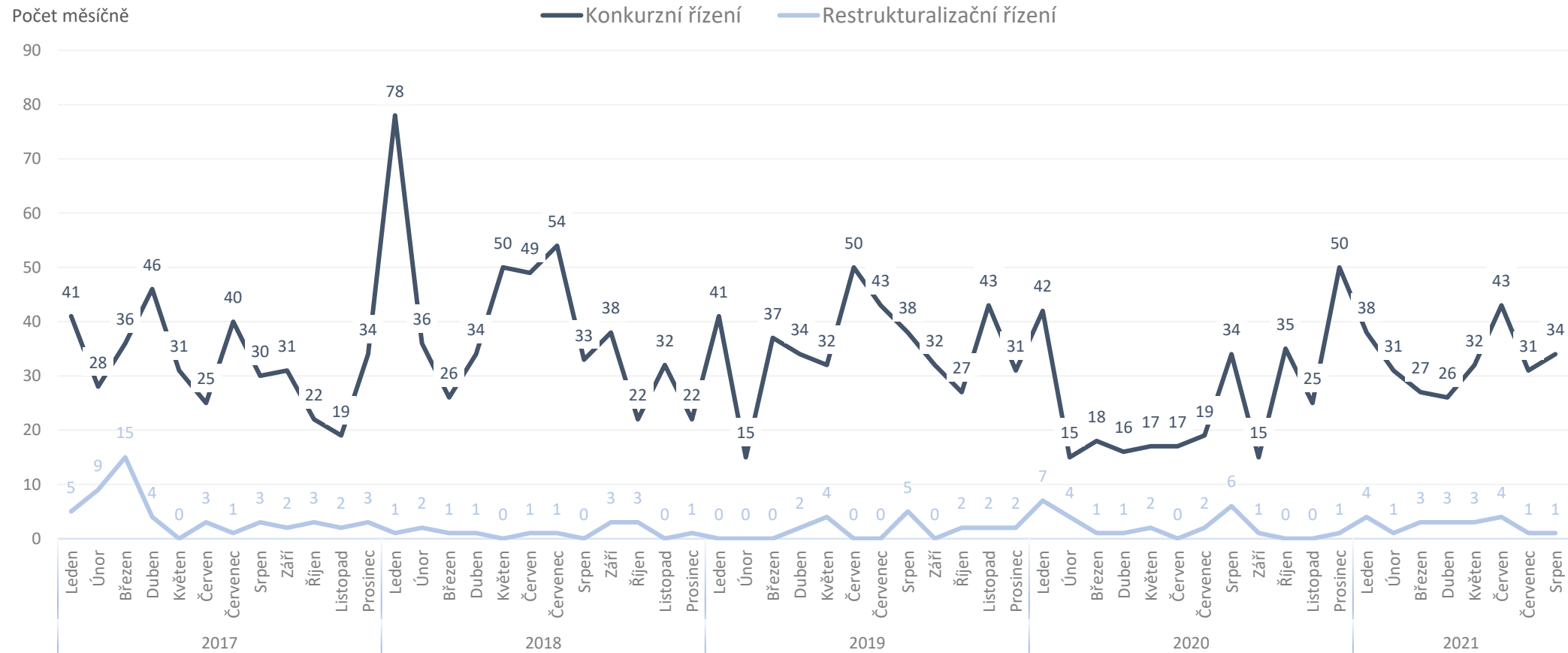
### Počet podle typu události za posledních 12 měsíců:

Typ události	Období zahájení řízení	2020				2021								Celkem
		Září	Říjen	Listopad	Prosinec	Leden	Únor	Březen	Duben	Květen	Červen	Červenec	Srpen	
Zahájená konkurzní řízení	v období od 1.1.2017	15	35	25	50	38	31	27	26	32	43	31	34	<b>387</b>
Zastavená konkurzní řízení	včetně řízení před 01.01.2017	15	14	10	11	9	7	10	17	18	15	20	17	<b>163</b>
Přerušená konkurzní řízení	včetně řízení před 01.01.2017		1						1	1	1	1	1	<b>6</b>
Prohlášené konkurzy	včetně řízení před 01.01.2017	7	17	16	18	18	13	23	13	24	31	24	30	<b>234</b>
Zrušené konkurzy	včetně řízení před 01.01.2017	24	19	14	16	9	16	22	14	20	13	13	18	<b>198</b>
Zahájená restrukturalizační řízení	v období od 1.1.2017	1			1	4	1	3	3	3	4	1	1	<b>22</b>
Zastavená restrukturalizační řízení	včetně řízení před 01.01.2017													<b>0</b>
Povolené restrukturalizace	včetně řízení před 01.01.2017	3	2			2	4	1	3	3	3	2	2	<b>25</b>
Ukončené restrukturalizace	včetně řízení před 01.01.2017	1	8	1	3			1	4	4		3	4	<b>29</b>



# Konkurzy a restrukturalizace na Slovensku – zahájená řízení

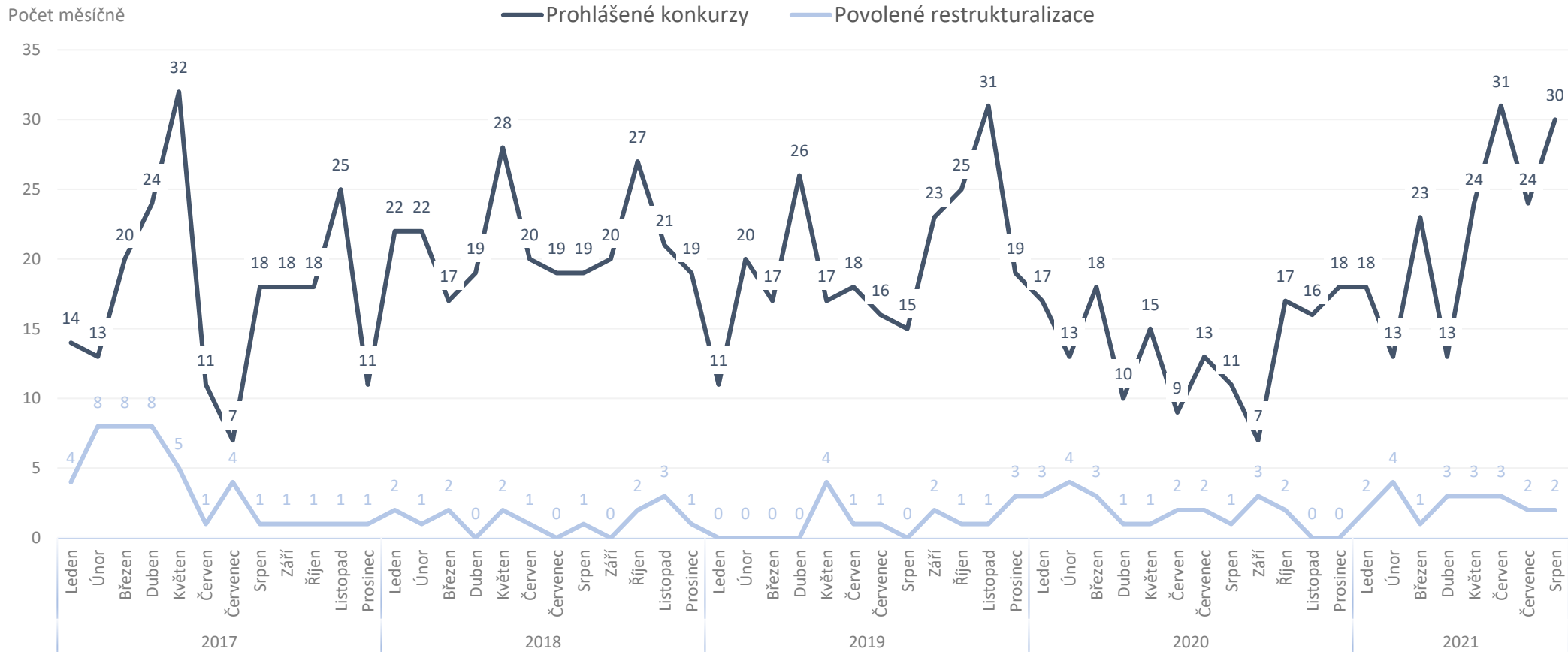
Počet zahájených konkurzních a restrukturalizačních řízení po měsících od ledna 2017:





# Konkurzy a restrukturalizace na Slovensku – konkurzy a restrukturalizace

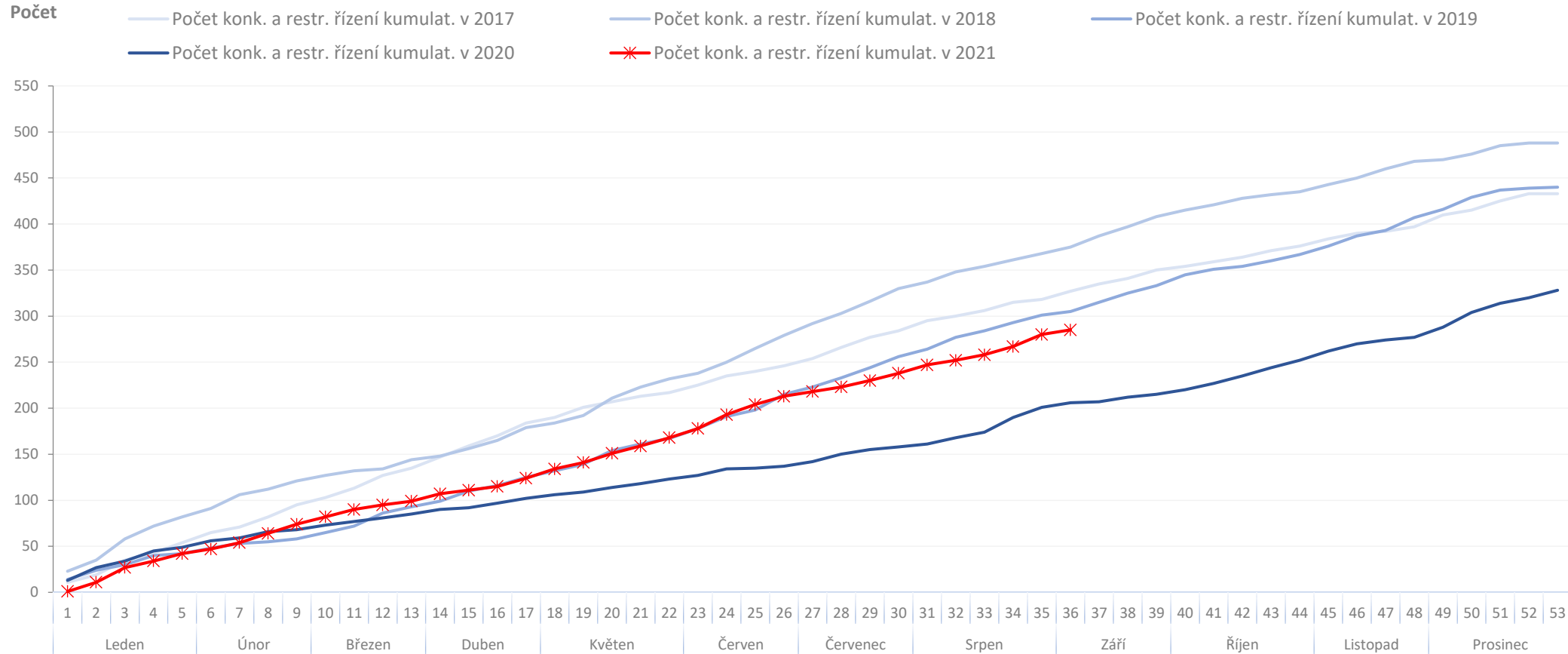
Počet prohlášených konkurzů a povolených restrukturalizací právnických osob po měsících od ledna 2017:





# Konkurzy a restrukturalizace na Slovensku – zahájená řízení

Kumulativní vývoj počtu konkurzních a restrukturalizačních řízení v letech 2017 až 2021:

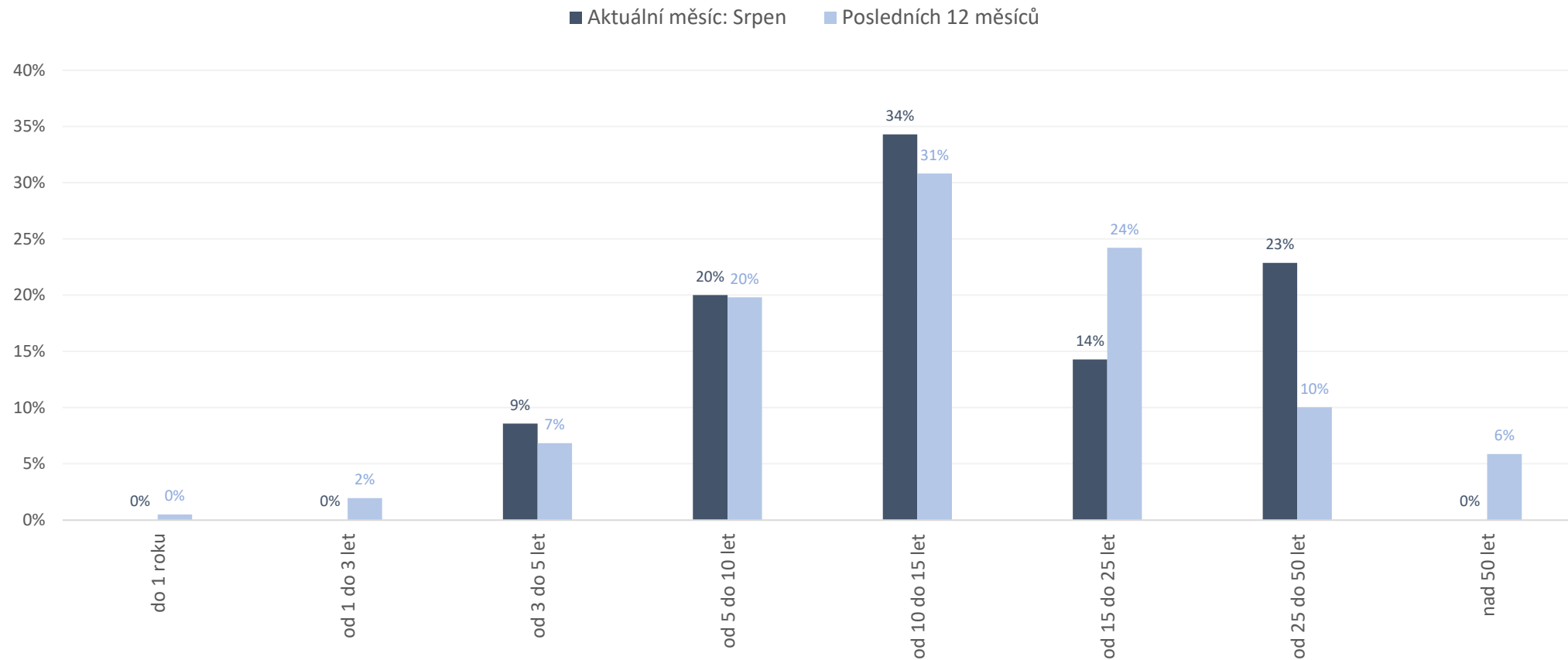


Statistika obsahuje počet řízení v daném měsíci, bez ohledu na jejich pozdější zamítnutí.



## Konkurzy a restrukturalizace na Slovensku – zahájená řízení

Struktura zahájených řízení právnických osob podle stáří úpadců:

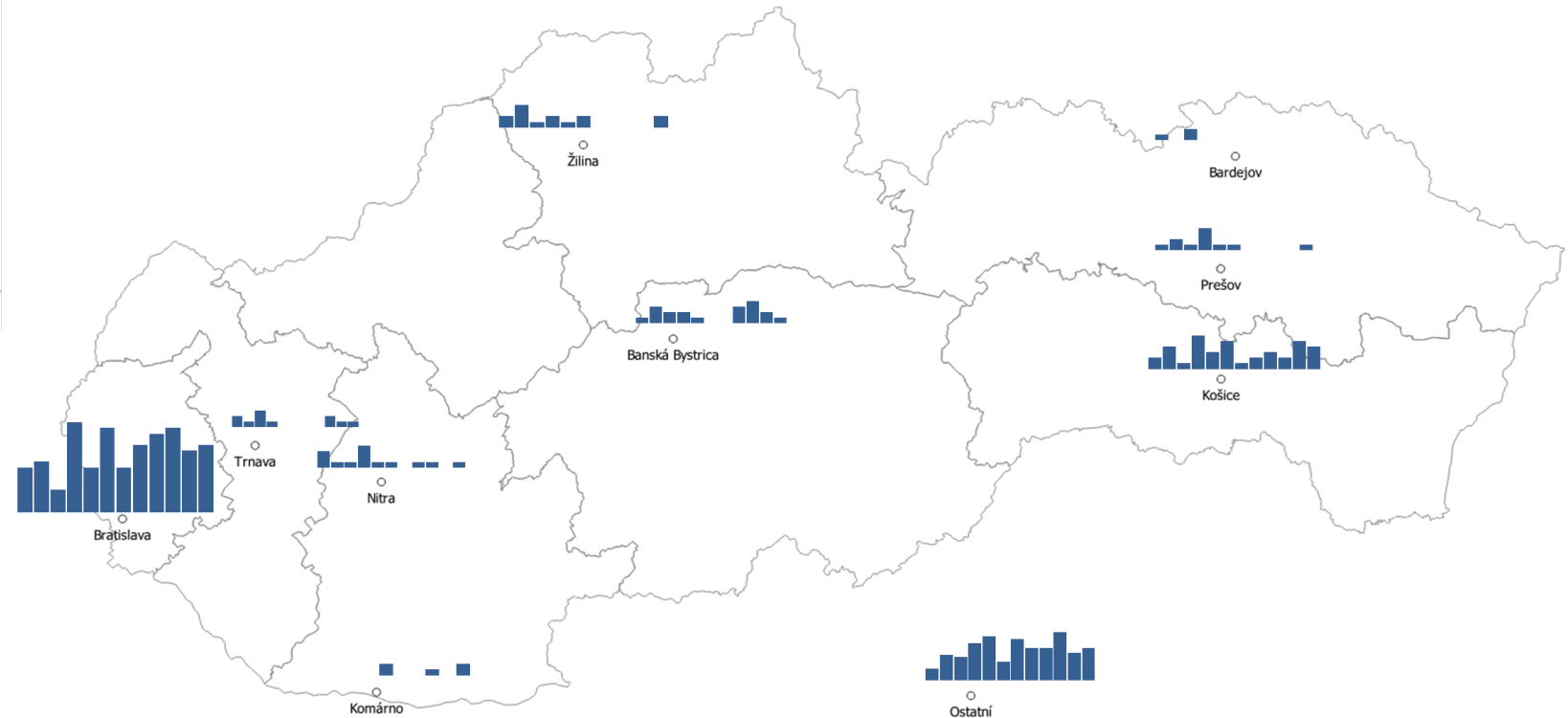




## Konkurzy a restrukturalizace na Slovensku – zahájená řízení

Počet zahájených konkurzních a restrukturalizačních řízení podle sídla úpadce (za posledních 12 měsíců):

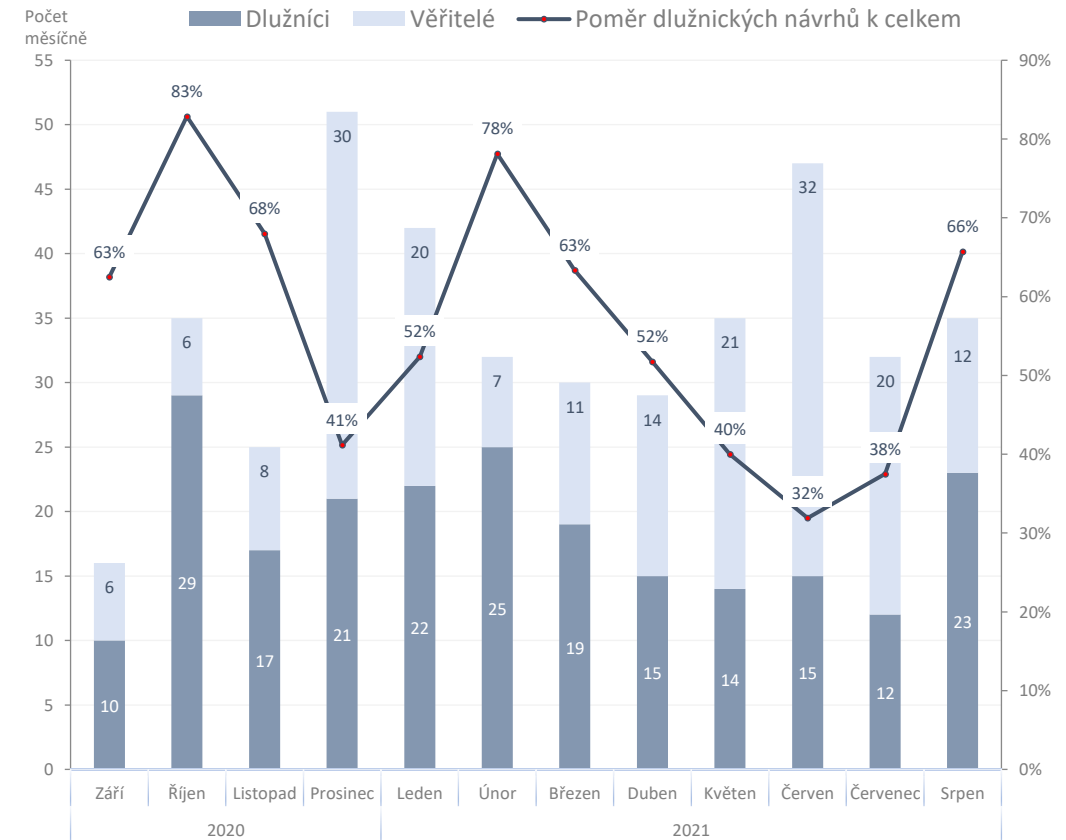
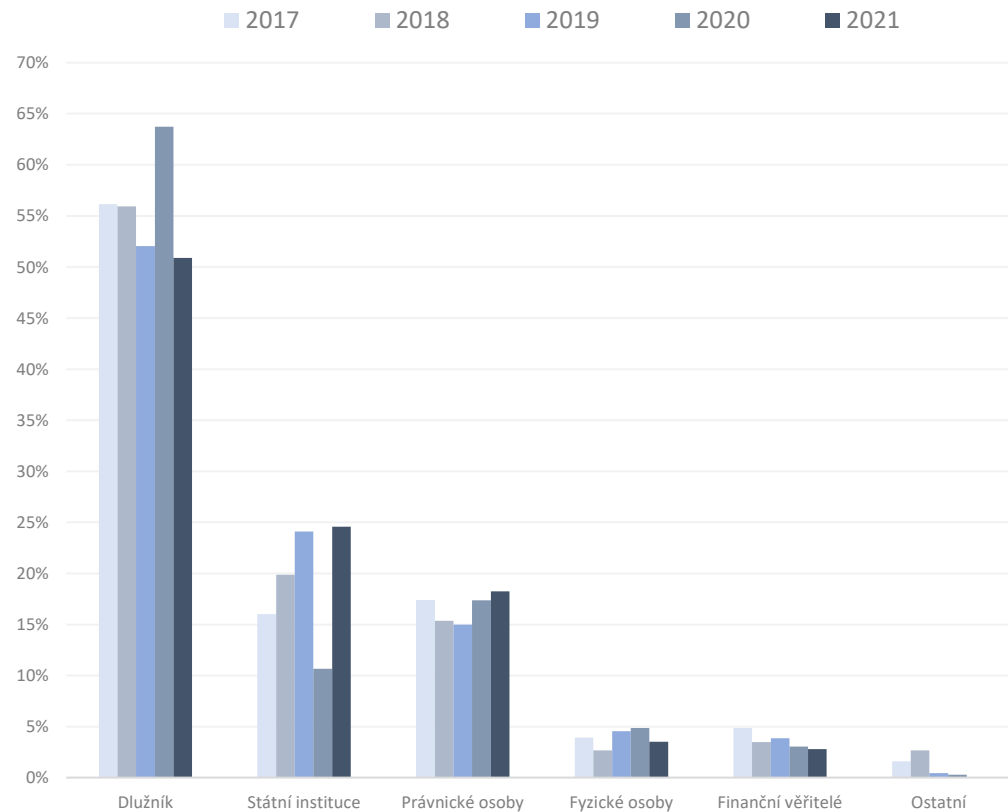
Sídlo úpadce	Celkem	Podíl
Bratislava	132	32%
Košice	38	9%
Banská Bystrica	19	5%
Žilina	14	3%
Nitra	14	3%
Prešov	11	3%
Trnava	11	3%
Dunajská Streda	9	2%
Ostatní	161	39%
<b>Celkem</b>	<b>409</b>	<b>100%</b>





# Konkurzy a restrukturalizace na Slovensku – zahájená řízení

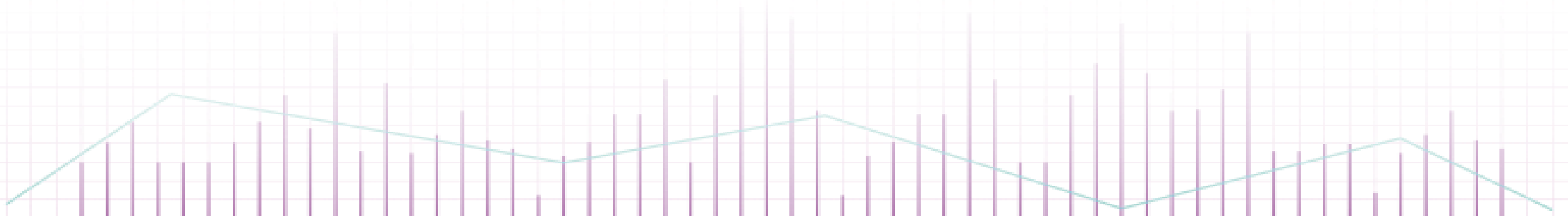
Poměr zahájených konkurzních a restrukturalizačních řízení podle typu navrhovatele:





---

# O nás a omezení





# O nás

---

**Surveillance** je specializovaná forenzní agentura zaměřená na vyšetřování sofistickované finanční kriminality páchané managementem a zaměstnanci v segmentu privátních společností. Surveillance je jediná společnost svého druhu v České a Slovenské republice, jež se specializuje výhradně na vyšetřování a prevenci závažných manažerských podvodů a tzv. kriminalitu bílých límečků.

Jsme forenzní specialisté s desítkami let zkušeností v oblasti vyšetřování finanční kriminality. Jsme členy respektovaných organizací Association of Certified Fraud Examiners (Asociace certifikovaných vyšetřovatelů podvodů), INSOL Europe, Council of International Investigators a Českého institutu interních auditorů.

## Naše služby:

- Forenzní vyšetřování
- Forenzní podpora během insolvenčního řízení
- Prověřování firem a jednotlivců
- Zajišťování a analýza elektronických důkazů
- Vizualizace podnikových dat
- Forenzní due diligence v M&A
- Podpora advokátních kanceláří ve sporech

## Surveillance, s.r.o.

Opletalova 55, 110 00 Praha 1 –  
Nové Město

IČO: 28253418

IČ DPH: CZ28253418

[www.surveillance.com](http://www.surveillance.com)





## Omezení

---

Informace uvedené v této zprávě jsou založeny výhradně na výsledcích vyhledávání veřejných informací, které jsme učinili v on-line zdrojích dostupných v České a Slovenské republice. Předpokládali jsme, že tato data a informace jsou přesné, správné a pravdivé a nejsou zavádějící. Nebyli jsme povinni ověřit a ani jsme neověřovali platnost, pravost a integritu těchto dat.

Přestože jsme se pokusili získat co nejaktuálnější a nejúplnější informace, nemáme možnost ani prostředky pro testování přesnosti, úplnosti a pravdivosti informací získaných z veřejných zdrojů. Zdroje informací, které používáme, mohou samy čerpat nebo využívat zprostředkované informace, a nemusejí být proto aktuální a mohou samy spoléhat na informace třetích stran. Neneseme proto žádnou odpovědnost a neručíme za přesnost a úplnost žádné z informací z veřejných zdrojů.

Informace uvedené v této zprávě byly shromážděny na základě prohledávání on-line veřejných zdrojů dostupných v České a Slovenské republice. Přestože informace získané z těchto zdrojů bývají považovány za pravdivé, nemůžeme garantovat jejich věrohodnost.

Neneseme proto žádnou odpovědnost za pravdivost a úplnost informací získaných z těchto zdrojů. Přestože informace získané z těchto zdrojů bývají všeobecně považovány za přesné, nemůžeme garantovat jejich důvěryhodnost. Taktéž nemůžeme ovlivnit periodicitu, s jakou poskytovatelé údajů aktualizují své záznamy, a proto si uvědomujeme omezenou aktuálnost a důvěryhodnost těchto informací.

Informace jsou získávány z mnoha databází, evidenčních systémů a dalších zdrojů, nad kterými nemáme žádnou kontrolu. Jedná se tak o potenciálně nespolehlivé a nepřesné elektronické zdroje. V těchto případech nemůžeme absolutně ručit za přesnost, úplnost, aktuálnost nebo dostupnost uvedených záznamů ani za vhodnost jednotlivých informací pro uživatele těchto záznamů a údajů.

Údaje v této zprávě jsou poskytovány s vědomím toho, že uživatel se na ně nebude spoléhat jako na jediný možný zdroj informací pro své rozhodování nebo pro zaujetí stanoviska k dalším záležitostem. Tam, kde je to nevyhnutelné, by měl uživatel zvážit potvrzení informací z této zprávy i z dalších dostupných zdrojů.

Zdroje dat:

Česká republika:  
Insolvenční rejstřík: <https://isir.justice.cz>  
Administrativní registr ekonomických subjektů:  
<http://www.info.mfcr.cz/ares/>

Slovensko:  
Register úpadcov: <https://ru.justice.sk>  
Register účtovných závierok:  
<http://www.registeruz.sk>  
Obchodný register: <http://www.orsr.sk/>



**Surveillance, s.r.o.**

**Opletalova 55, 110 00 Praha 1 – Nové Město**

**info@surveillance.com | www.surveillance.com**

© 2021