

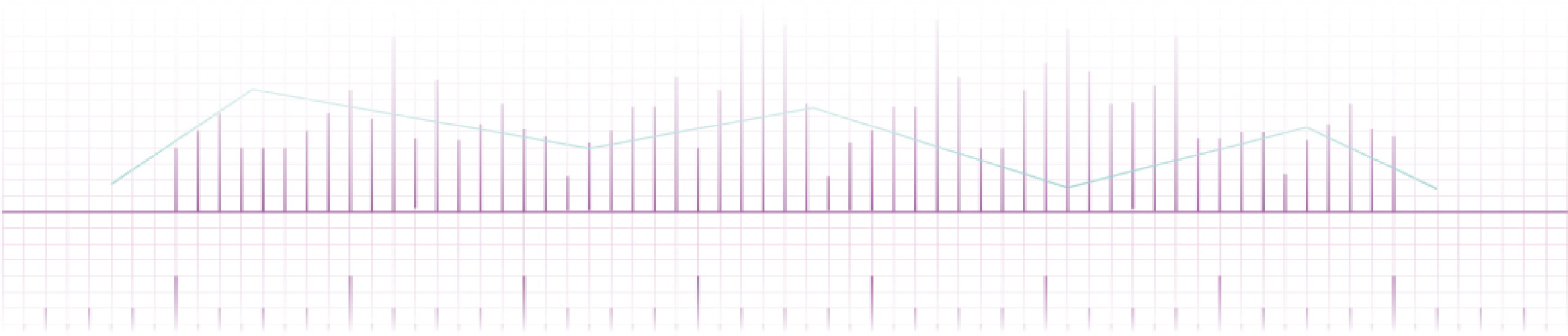
INSOLVENCY REPORT 9/2021

Úpadky právnických osob v České a Slovenské republice
v období od 1. 1. 2017 do 30. 9. 2021





Shrnutí





SHRNUTÍ: Úpadky právnických osob v České a Slovenské republice

Česká republika

- V září 2021 bylo podáno 93 insolvenčních návrhů, tj. o 11 více než v srpnu 2021 (82 návrhů).
- V září 2021 bylo prohlášeno 53 konkurzů právnických osob, tj. o 4 méně než v srpnu 2021 (57 konkurzů).
- V září 2021 nebyla povolena žádná reorganizace.
- V září 2021 nebyla žádná reorganizace přeměněna v konkurz
 - V září 2021 bylo nově vyhlášených, nebo prodloužených, 5 moratorií, tj. o 5 více než v srpnu 2021 (např. IFM GROUP a.s., PZ DEVELOPMENT a.s., Jindřichohradecké místní dráhy, a.s.).
 - V září 2021 byl úpadek řešen formou konkurzu nejčastěji ve firmách existujících 5 až 10 let, které zaměstnávaly méně než 10 pracovníků.
- Základní kapitál 73 % úpadců, kteří skončili v září 2021 v konkurzu, nepřevyšoval 1 mil. Kč.
 - V září 2021 spadalo 10 konkurzních řízení právnických osob pod insolvenční správce se zvláštním povolením. Mezi insolvenčními správci se zvláštním povolením spravuje nejvíce řízení AS ZIZLAVSKY v.o.s. (celkem 14 řízení právnických osob za posledních 12 měsíců).

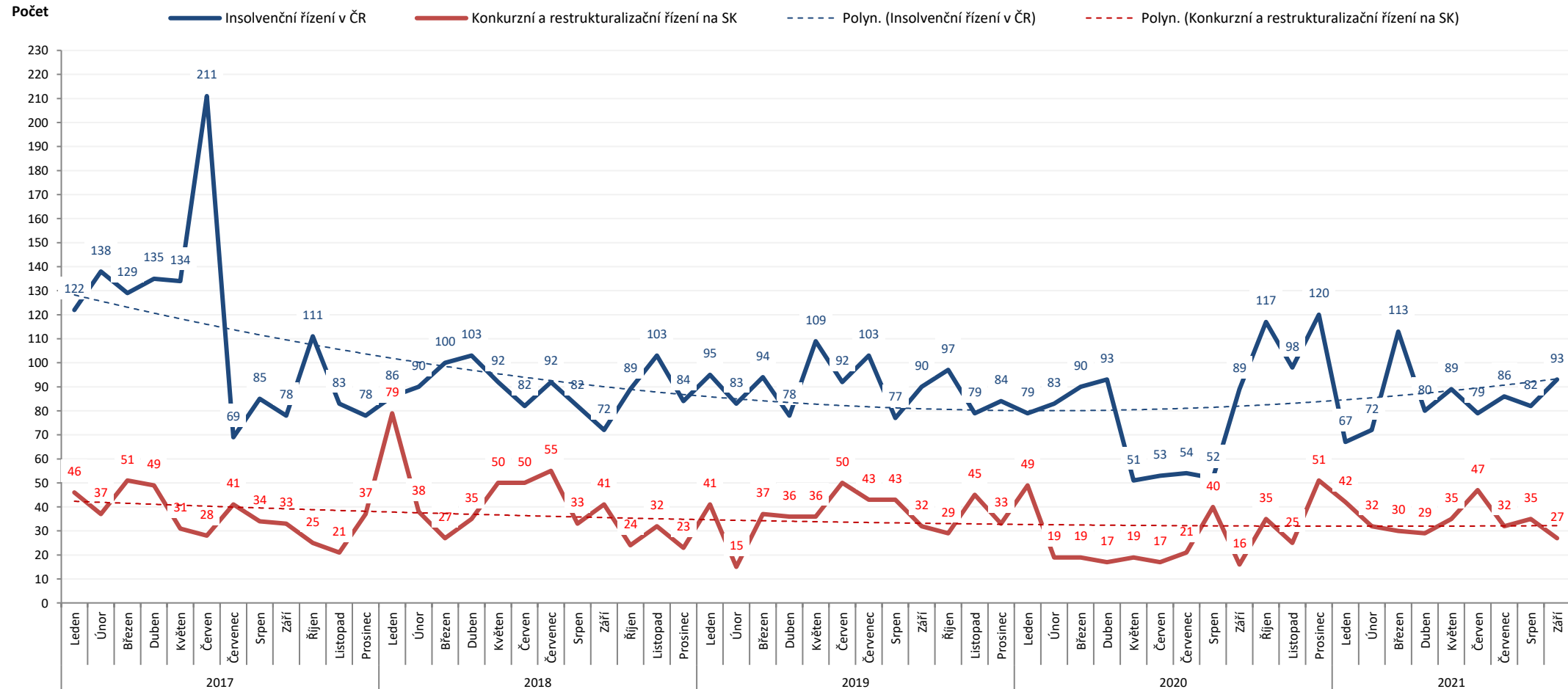
Slovensko

- V září 2021 bylo zahájených 26 konkurzních řízení, tj. o 8 méně než v srpnu 2021 (34 řízení).
- V září 2021 bylo prohlášeno 20 konkurzů, tj. o 10 méně než v srpnu 2021 (30 konkurzů).
- V září 2021 nebyla povolena žádná restrukturalizace.
- V září 2021 bylo zahájeno 1 restrukturalizační řízení, tj. stejně jako v srpnu 2021 (AQUA ENERGY GYŇOV, s.r.o.).
 - Nejvíce řízení v září 2021 bylo zahájeno ve firmách existujících od 10 do 15 let, s počtem zaměstnanců do 10 pracovníků, s bilanční sumou do 5 mil. Kč.
 - Nejvíce zahájených konkurzních a restrukturalizačních řízení za posledních 12 měsíců bylo v právnických osobách se sídlem v Bratislavě (31 %) a v Košicích (8 %).
- Celkem 37 % návrhů na konkurz nebo restrukturalizaci podali v září 2021 dlužníci a 63 % návrhů podali věřitelé - 33,3 % státní instituce, 25,9 % právnické osoby, 3,7 % fyzické osoby a 0 % finanční instituce.



SHRNUTÍ: Insolvenční řízení v České a Slovenské republice

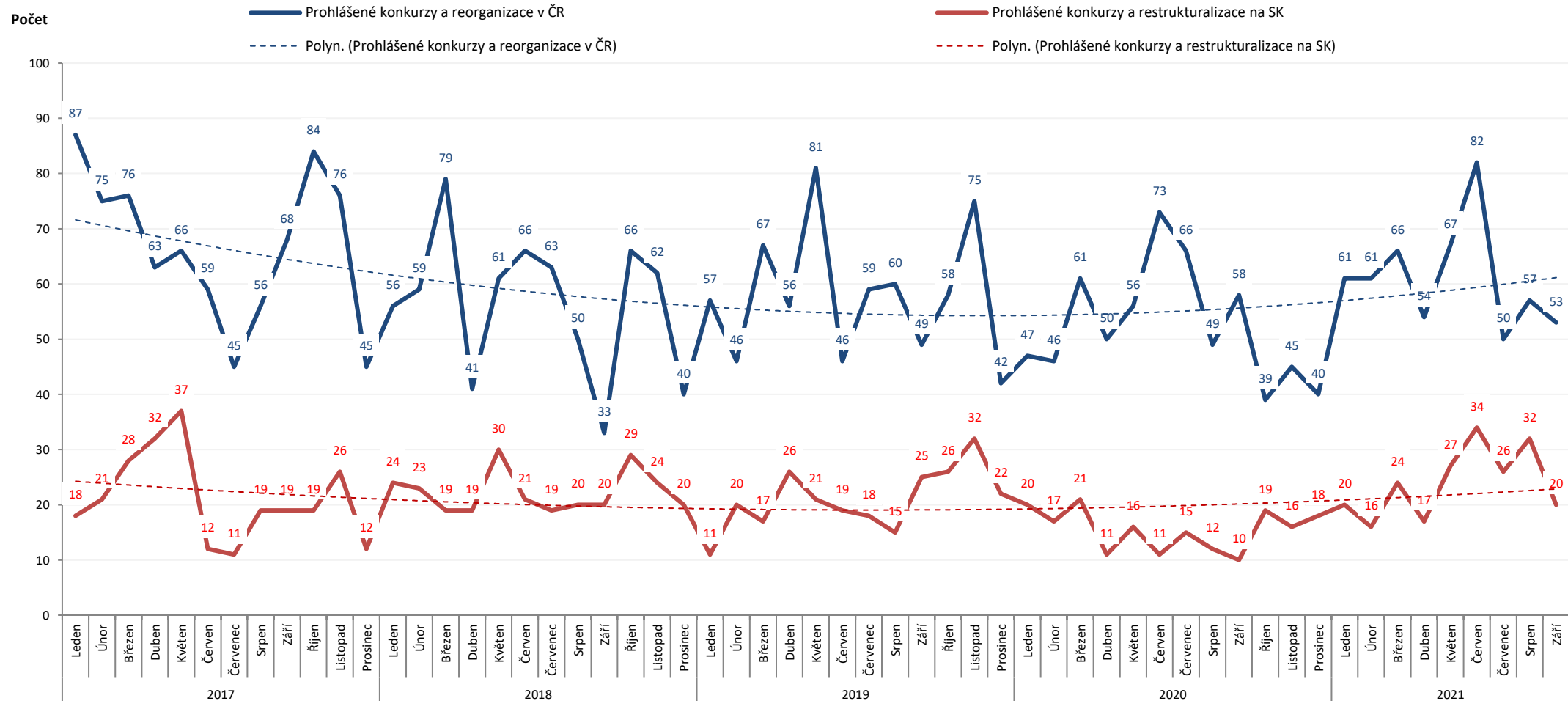
Počet insolvenčních řízení v České republice a konkurzních a restructuralizačních řízení na Slovensku od 1.1.2017:





SHRNUTÍ: Konkurzy a reorganizace v České a Slovenské republice

Počet prohlášených konkurzů a reorganizací (restrukturalizací) v České republice a na Slovensku od 1.1.2017:





SHRNUTÍ: Insolvence právnických osob v České republice v září 2021

93

insolvenčních návrhů

53

konkurzů

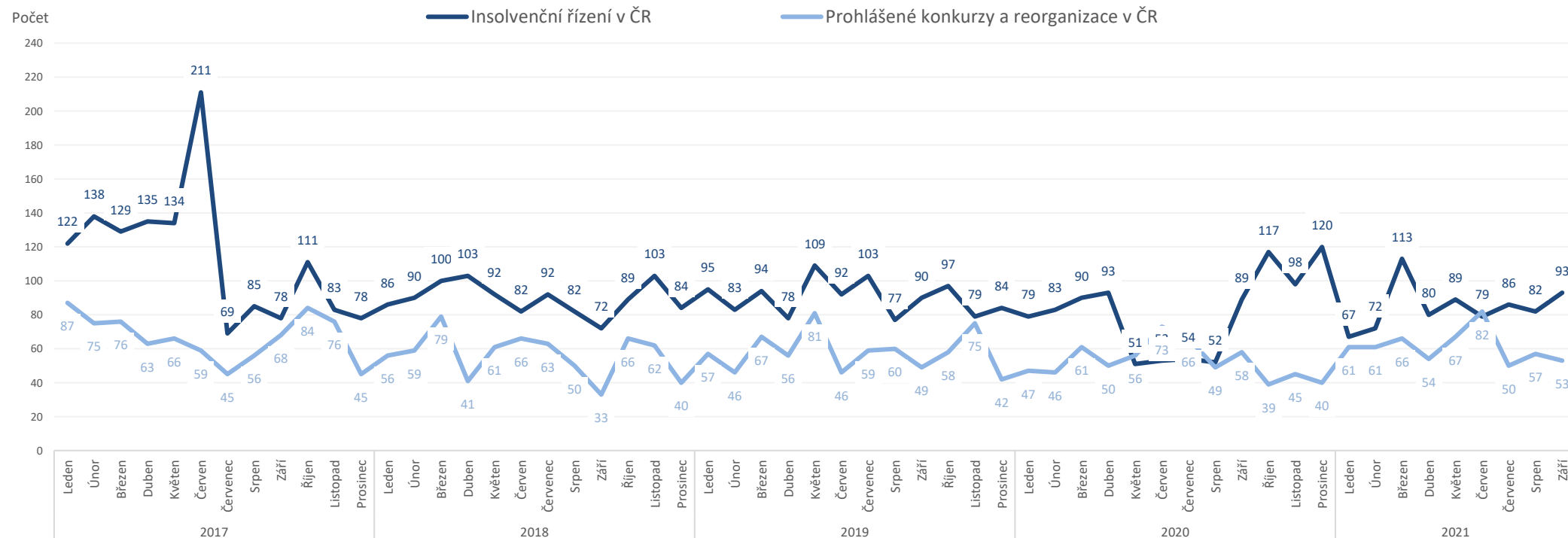
5

moratorií

0

reorganizací

Počet podaných insolvenčních návrhů, prohlášených konkurzů a zahájených reorganizací od 1.1.2017:





SHRNUTÍ: Insolvence právnických osob na Slovensku v září 2021

26

zahájených konkurzních řízení

1

zahájené restructuralizační řízení

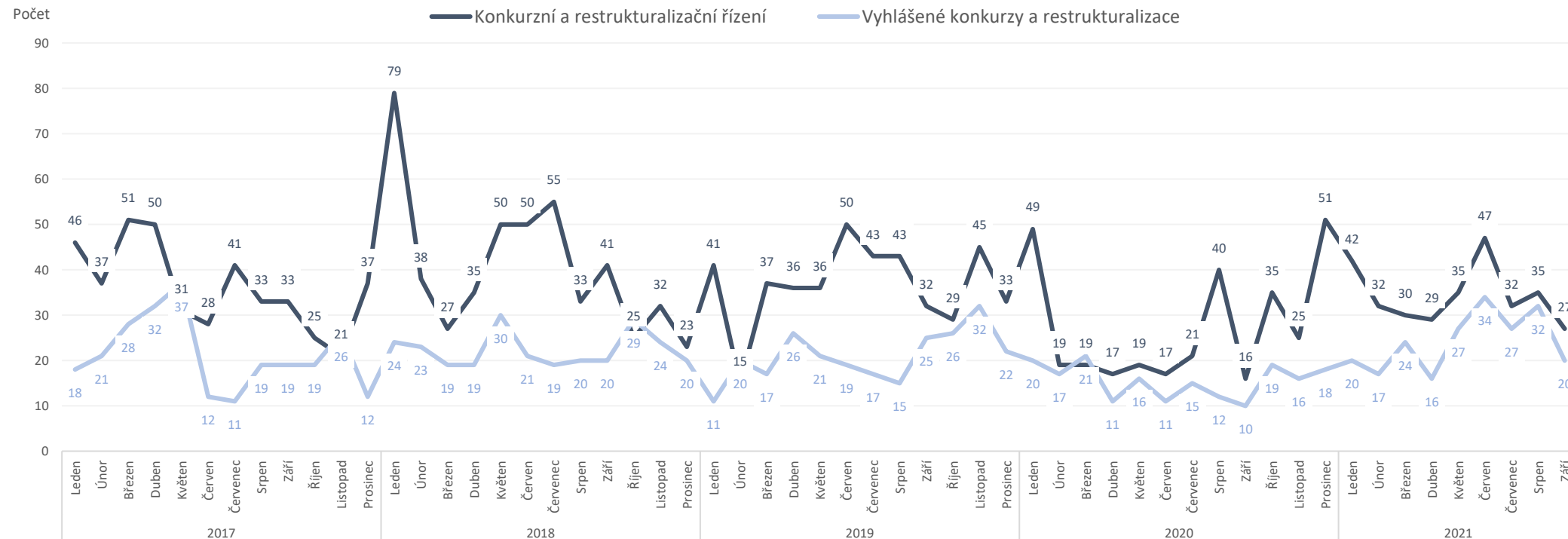
20

prohlášených konkurzů

0

povolených restructuralizací

Počet zahájených konkurzních a restructuralizačních řízení a prohlášených konkurzů od 1.1.2017:



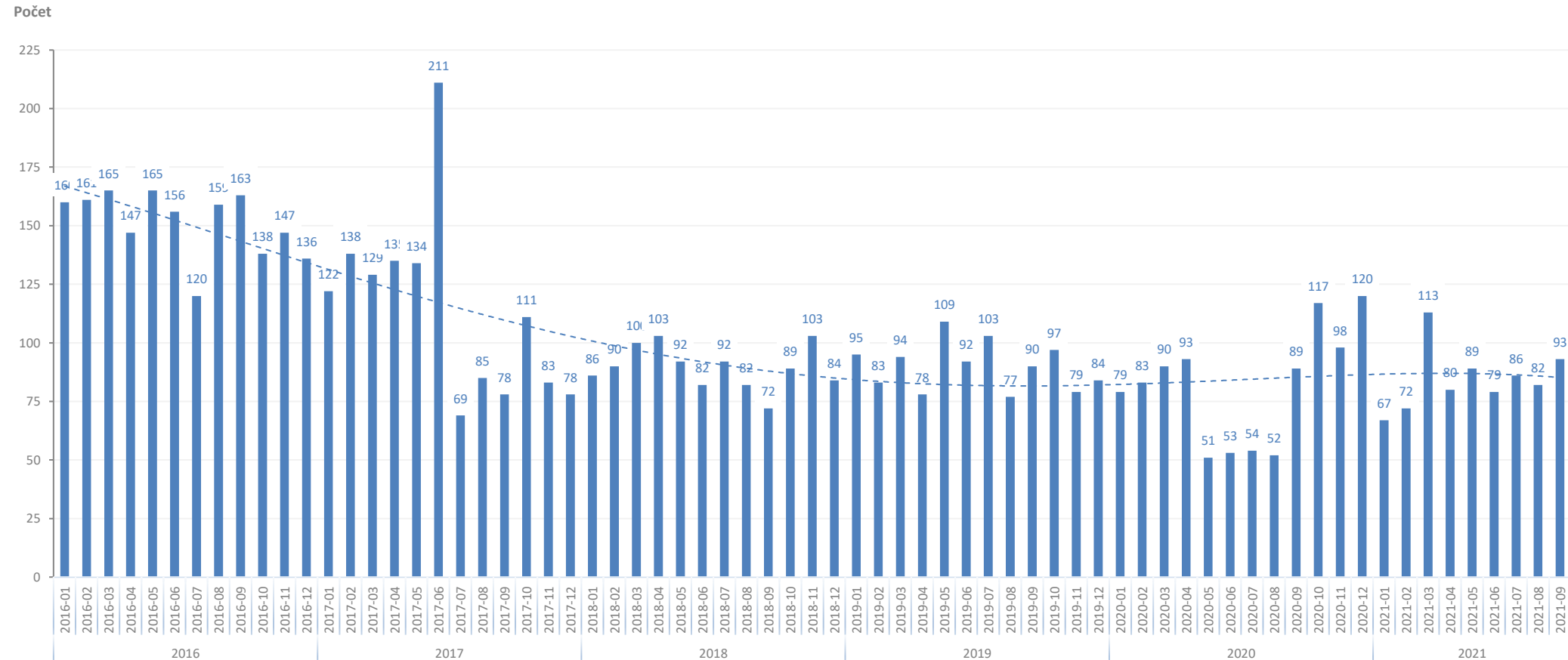


Úpadky právnických osob - Česká republika



Insolvenční řízení v České republice – insolvenční návrhy

Počet podaných insolvenčních návrhů v jednotlivých měsících od 1.1.2016:

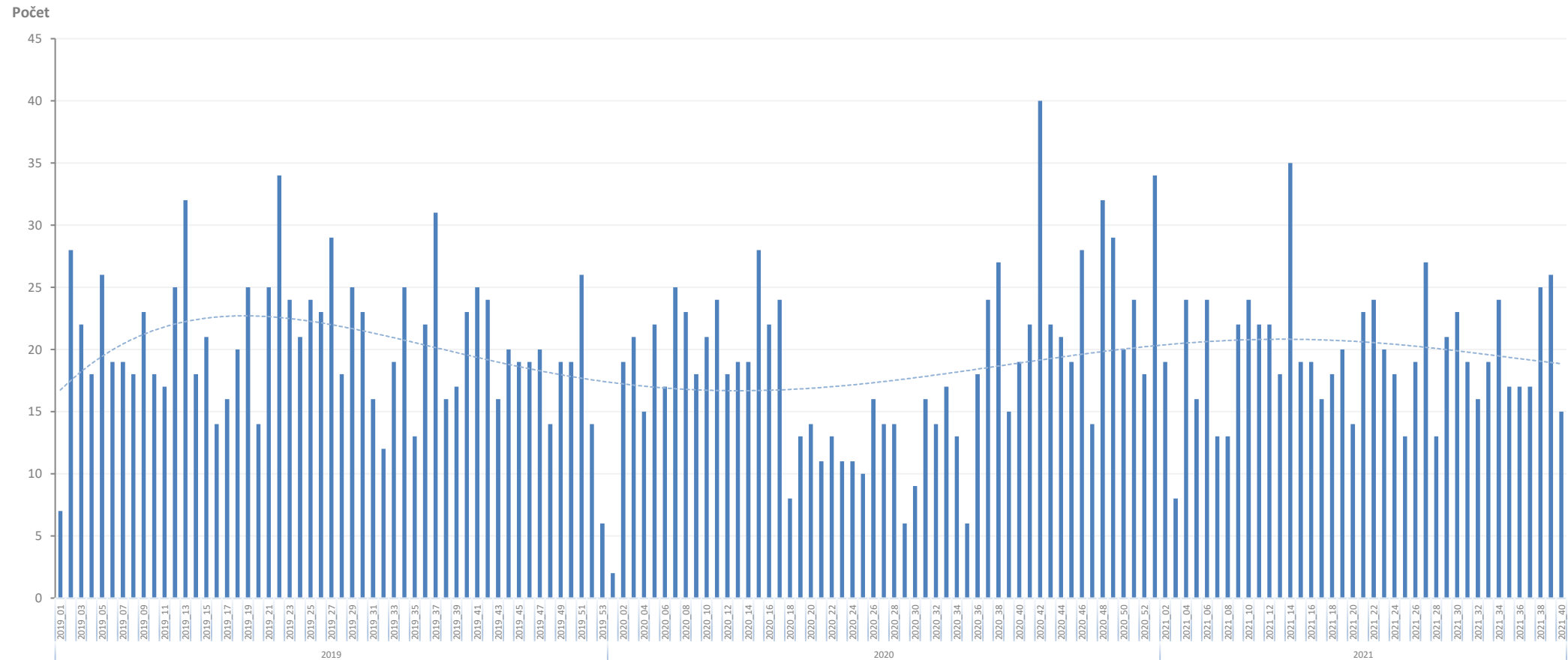


Statistika obsahuje počet podaných insolvenčních návrhů (podle data události „Vyhláška o zahájení insolvenčního řízení“), bez ohledu na jejich pozdější zamítnutí.



Insolvenční řízení v České republice – insolvenční návrhy

Počet podaných insolvenčních návrhů v jednotlivých týdnech od 1.1.2019:

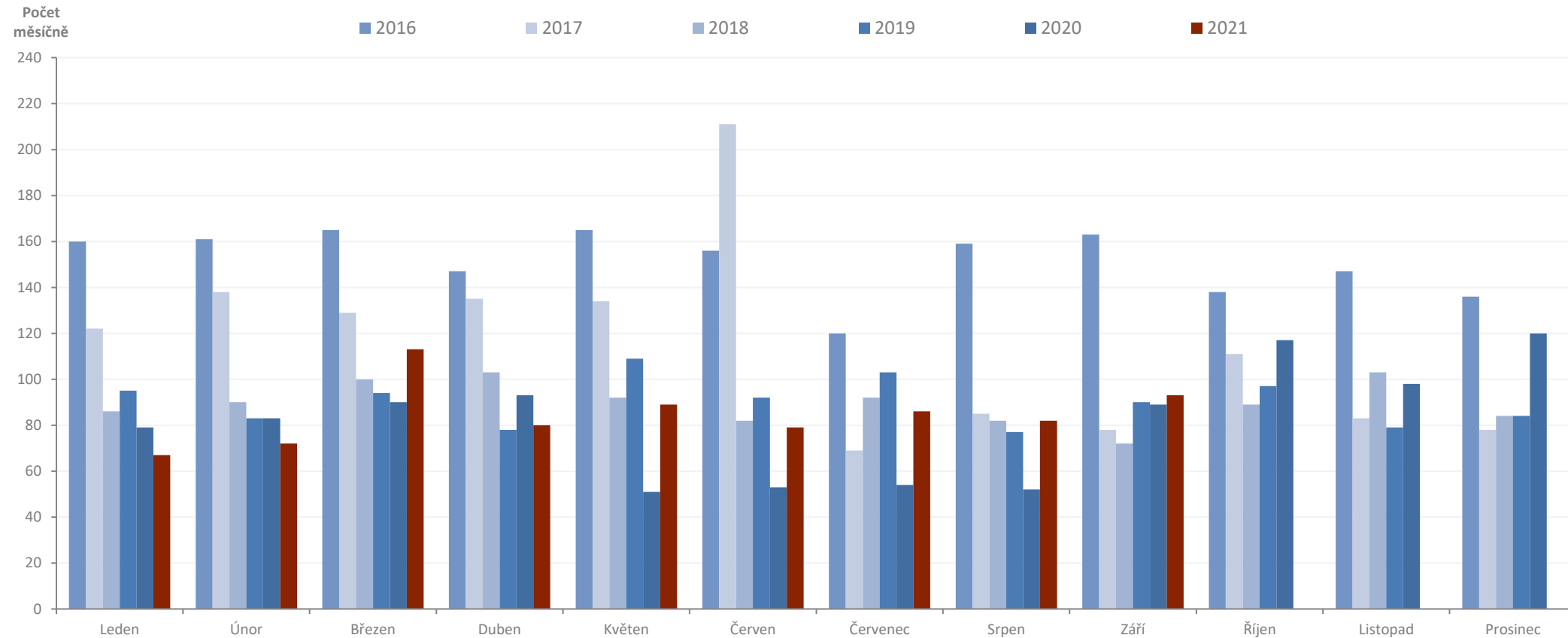


Statistika obsahuje počet podaných insolvenčních návrhů (podle data události „Vyhláška o zahájení insolvenčního řízení“), bez ohledu na jejich pozdější zamítnutí.



Insolvenční řízení v České republice – insolvenční návrhy

Měsíční porovnání počtu podaných insolvenčních návrhů v letech 2016 až 2021:



Statistika obsahuje počet podaných insolvenčních návrhů (podle data události „Vyhláška o zahájení insolvenčního řízení“), bez ohledu na jejich pozdější zamítnutí.

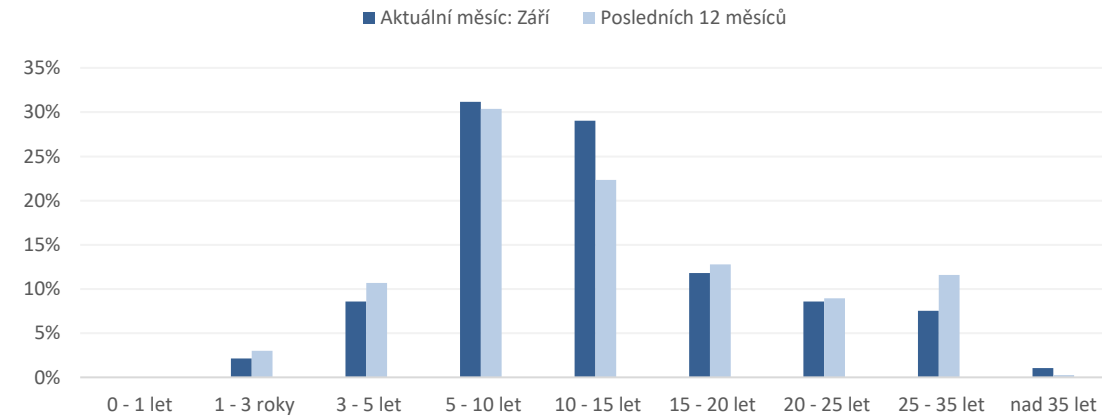


Insolvenční řízení v České republice – insolvenční návrhy

Počet podaných insolvenčních návrhů **podle stáří úpadců** (v letech) v aktuálním měsíci:

5 až 10 let

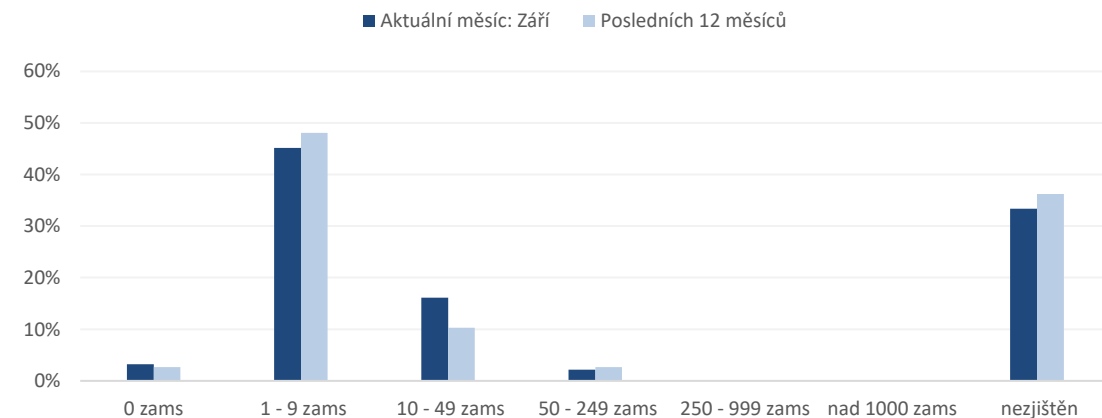
Nejvíce insolvenčních návrhů bylo podáno na firmy existující 5 až 10 let.



Počet podaných insolvenčních návrhů **podle počtu zaměstnanců úpadců** v aktuálním měsíci:

Do 10 zaměstnanců

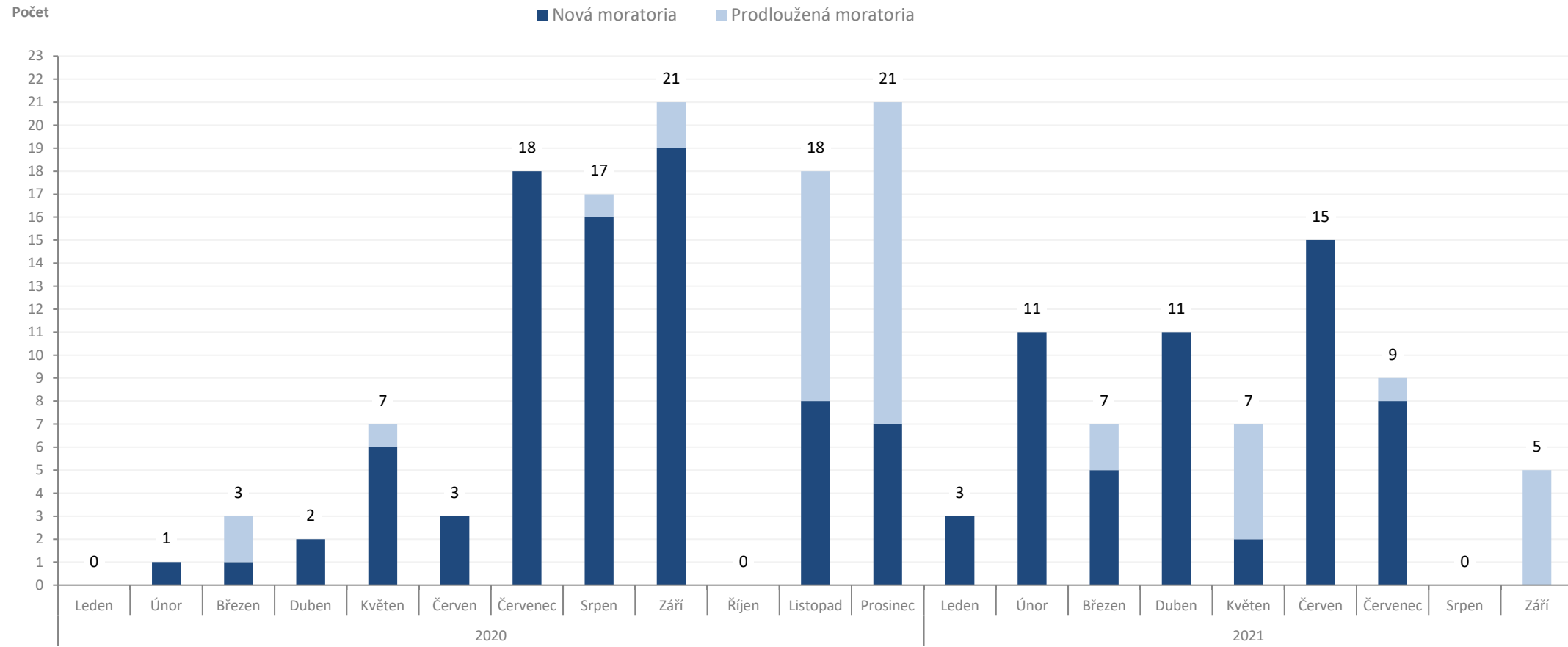
Nejvíce insolvenčních návrhů bylo podáno na firmy s méně než 10 zaměstnanci.





Insolvenční řízení v České republice – moratoria

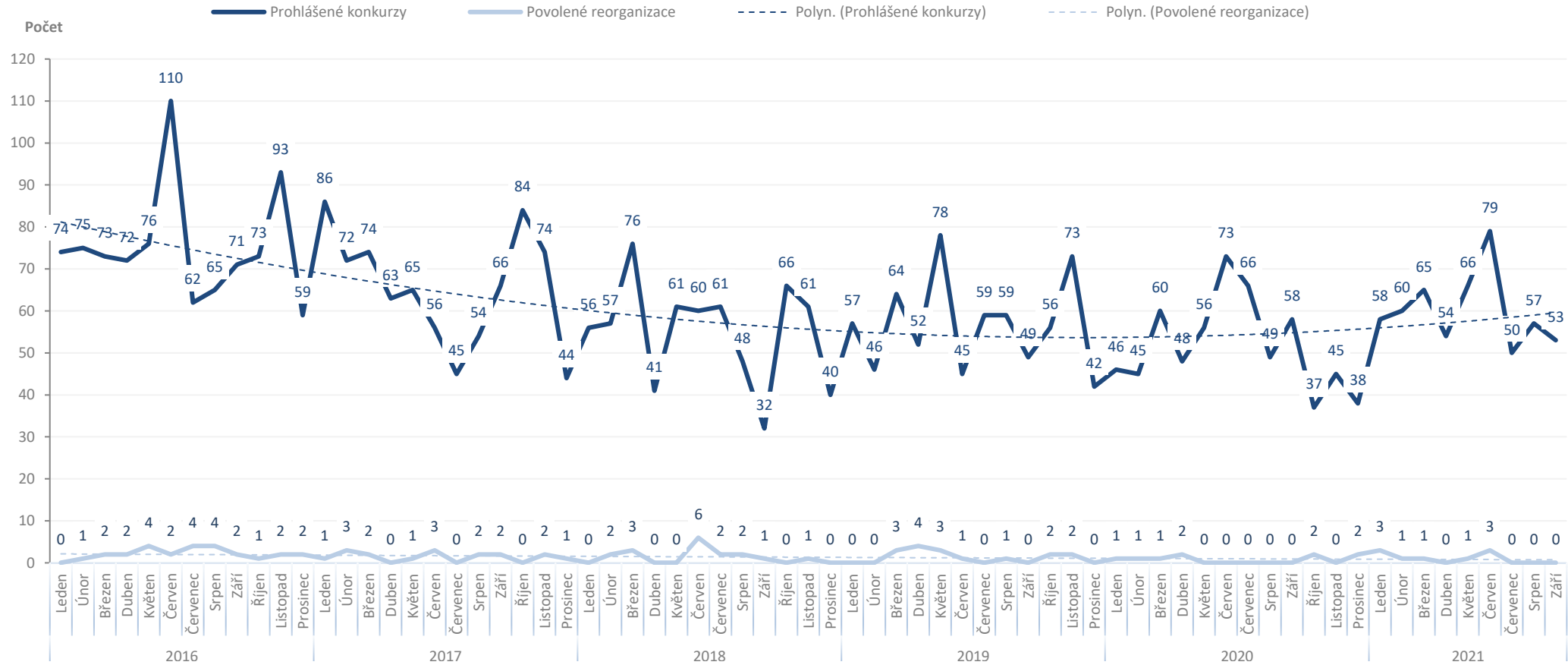
Počet moratorií v jednotlivých měsících od ledna 2020:





Insolvenční řízení v České republice – konkurzy a reorganizace

Měsíční vývoj počtu konkurzů a reorganizací od 1.1.2016:

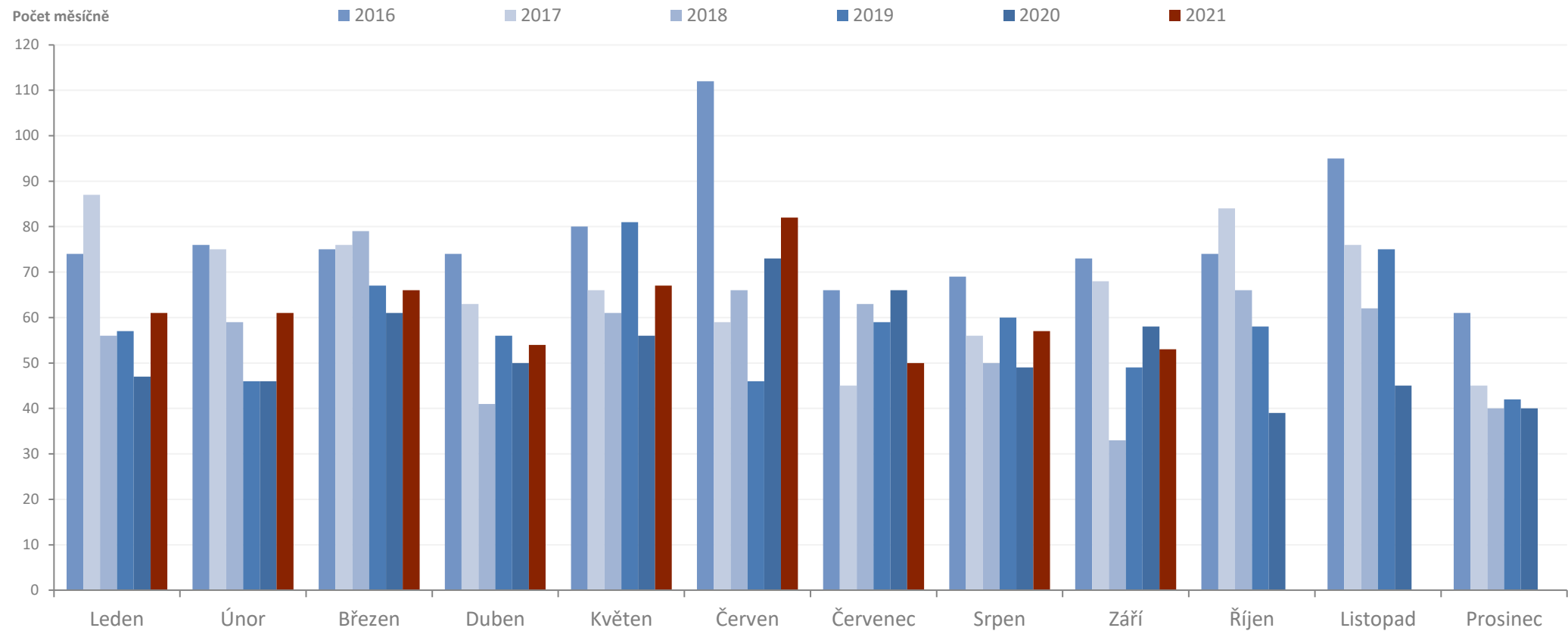


Statistika obsahuje počet prohlášených konkurzů a reorganizací v daném měsíci, bez ohledu na jejich pozdější zamítnutí.



Insolvenční řízení v České republice – konkurzy a reorganizace

Měsíční počty konkurzů a reorganizací v letech 2016 až 2021:

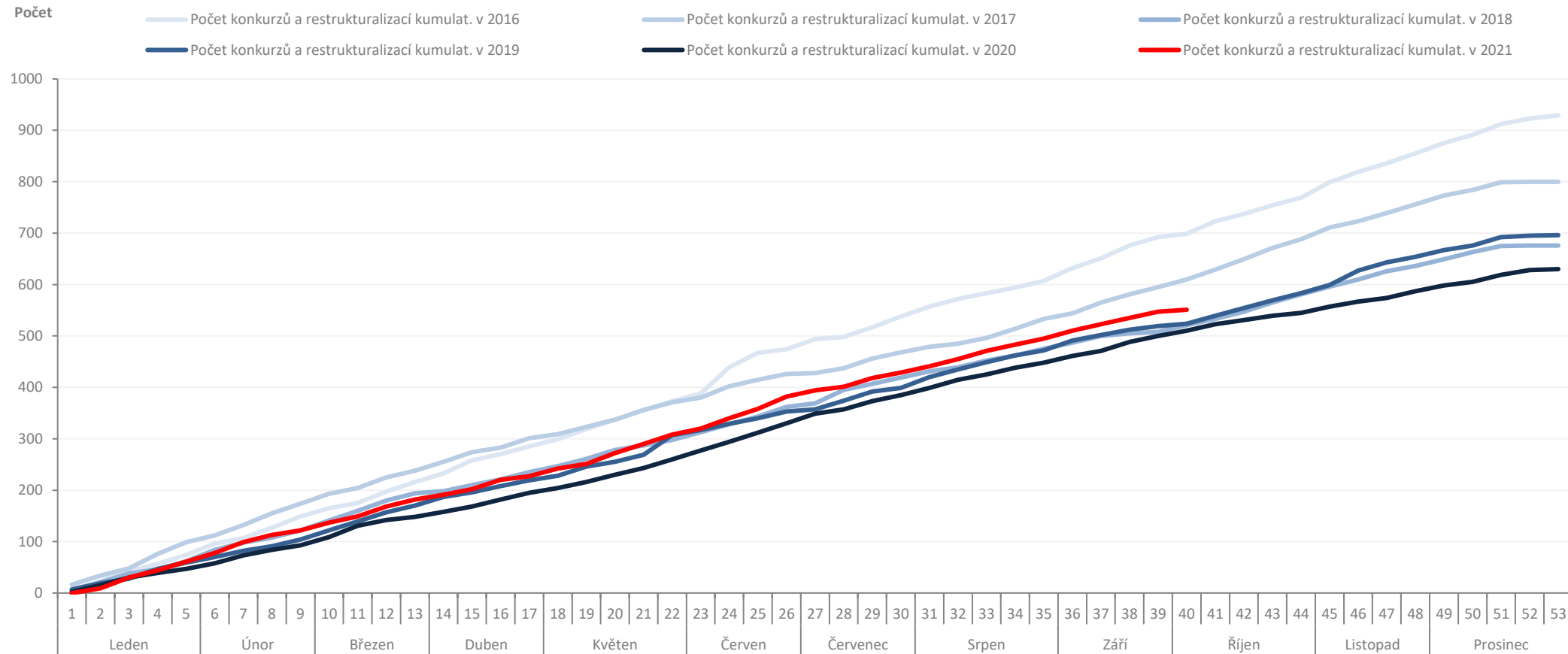


Statistika obsahuje počet prohlášených konkurzů a reorganizací v daném měsíci, bez ohledu na jejich pozdější zamítnutí.



Insolvenční řízení v České republice – konkurzy a reorganizace

Kumulativní vývoj počtu konkurzů a reorganizací v letech 2016 až 2021:



Statistika obsahuje počet prohlášených konkurzů v daném měsíci, bez ohledu na jejich pozdější zamítnutí.



Insolvenční řízení v České republice – konkurzy (počet konkurzů v aktuálním měsíci)

Stáří úpadců (v letech):

5 až 10 let

Nejvíce konkurzů proběhlo ve společnostech existujících 5 až 10 let.

Počet zaměstnanců:

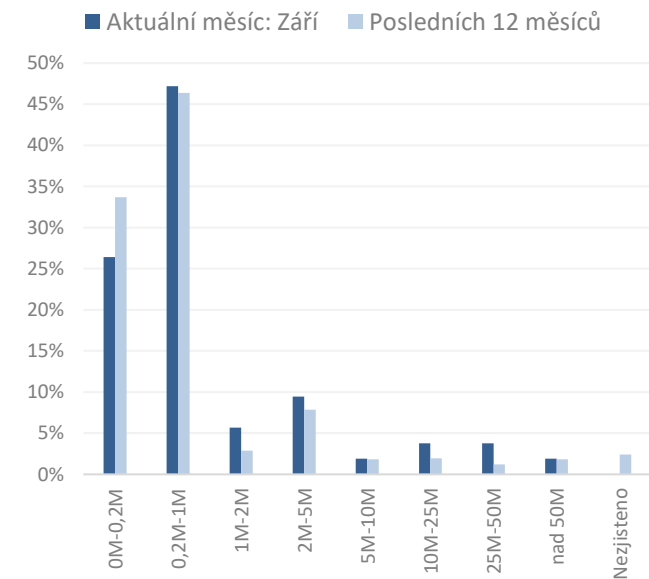
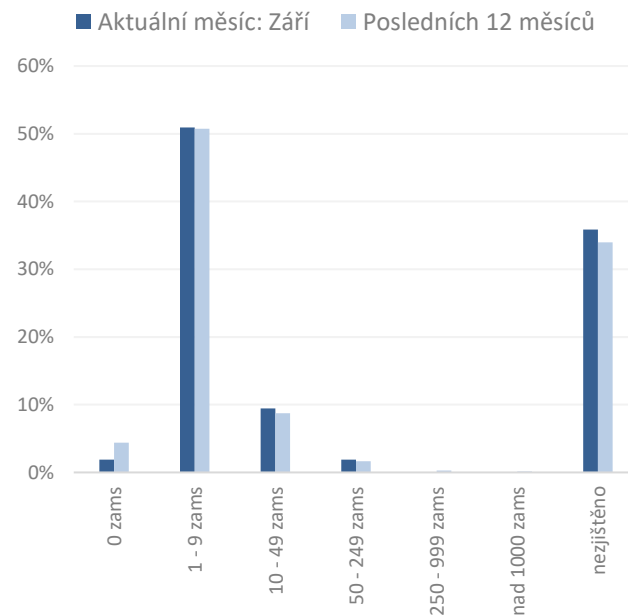
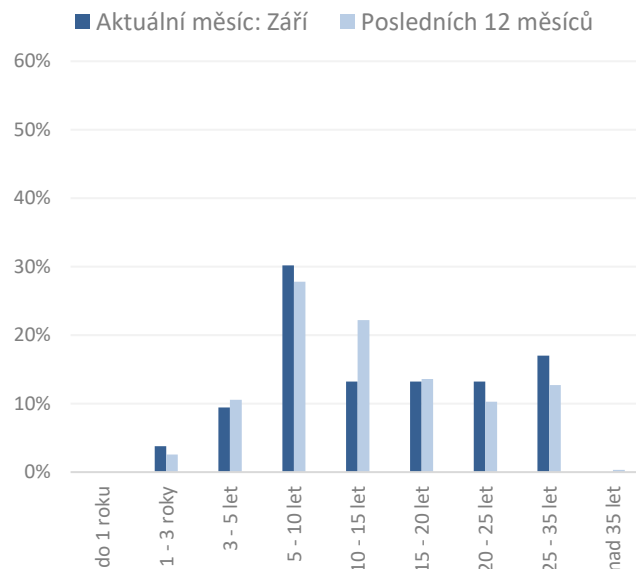
Do 10 zaměstnanců

Nejvíce konkurzů proběhlo ve společnostech s méně než 10 zaměstnanci.

Základní kapitál:

0,2 až 1 mil. Kč

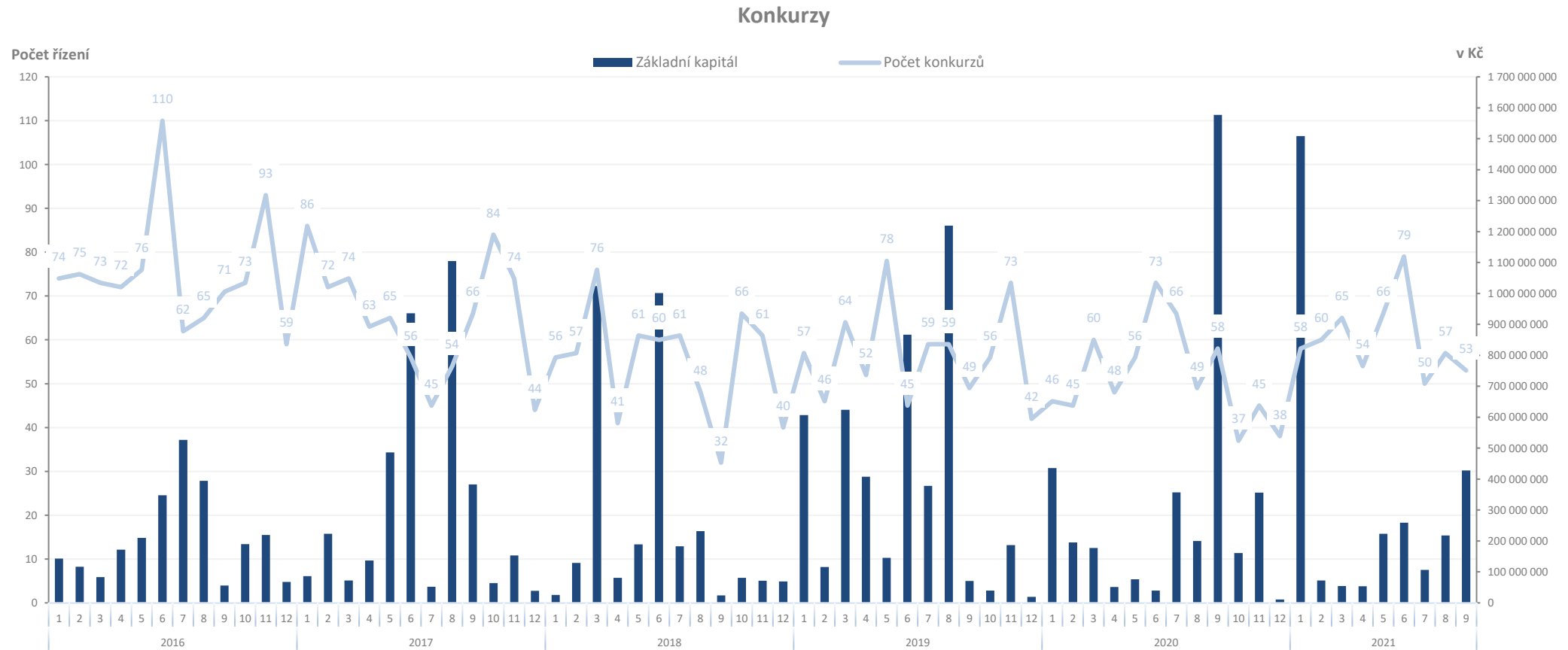
Nejvíce konkurzů proběhlo ve společnostech se základním kapitálem 0,2 až 1 mil. Kč.





Insolvenční řízení v České republice – konkurzy

Celkem základní kapitál úpadců v konkurzu po měsících (v Kč):





Insolvenční řízení v České republice – konkurzy

Přehled nejvýznamnějších konkurzů právnických osob v **aktuálním měsíci** podle výše základního kapitálu (výběr nad 200 tis. Kč):

Spisová značka	Datum konkurzu	Datum vzniku IČ	Název	Správce	Počet zaměstnanců	Stáří (v letech) - k zahájení ins. říz.	Základní kapitál (v Kč)
INS 27546/2019	23.09.2021	17.05.1993 49240315	Mladá Fronta, a.s.	Hýsková Petra	10 - 19 zaměstnanců	27	312 000 000
INS 26414/2020	07.09.2021	20.05.2009 28896921	ZÁMEČEK SLUNCOVÁ, s.r.o.	Cindrová Jarmila, Zrůstek a partneři v.o.s.	1 - 5 zaměstnanců	12	32 000 000
INS 12492/2021	13.09.2021	26.03.1992 45309183	D2Automation s.r.o.	Tlustý Pavel	25 - 49 zaměstnanců	30	30 000 000
INS 16397/2021	29.09.2021	13.04.1993 47672951	Prague Retail Holdings a.s.	AAA INSOLVENCE OK v.o.s.	10 - 19 zaměstnanců	29	16 000 000
INS 9103/2021	07.09.2021	31.05.1994 61467057	EUREXA spol. s r.o. v likvidaci	Kopřiva - Horák v.o.s.	Neuvedeno	27	10 000 000
INS 11354/2021	10.09.2021	22.06.2017 06212514	Privat Equity Service s.r.o.	Jánošík David	1 - 5 zaměstnanců	4	5 000 000
INS 7992/2021	02.09.2021	09.10.2013 02158345	Tycoon Enterprise, SE	Valta Oldřich	Neuvedeno	8	3 103 200
INS 13410/2021	16.09.2021	14.12.1995 64939316	CEKARE spol. s r.o.	AZAM - insolvency, v.o.s.	1 - 5 zaměstnanců	26	2 260 000
INS 7368/2021	01.09.2021	19.07.2011 24136069	Acquisition Capital a.s.	Návrat Ivan	1 - 5 zaměstnanců	10	2 000 000
INS 14607/2021	09.09.2021	26.11.2007 27820751	PartyFit a.s.	JUVENTUS insolvenční v.o.s.	Neuvedeno	14	2 000 000
INS 3652/2021	16.09.2021	13.02.2006 27760944	KOMODITNÍ SERVIS a.s.	Insolvenční servis v.o.s.	1 - 5 zaměstnanců	16	2 000 000
INS 14924/2021	01.09.2021	24.03.2006 27436161	LV development & consulting s.r.o.	Valúšek Lukáš	Neuvedeno	16	1 500 000
INS 14602/2021	09.09.2021	20.12.1999 26140691	HOTEL EVROPA CZ a.s. v likvidaci	AHF insolvency v.o.s.	Neuvedeno	22	1 000 000
INS 11697/2021	02.09.2021	03.07.2000 26187060	Forgeta a.s.	Svoboda Václav	1 - 5 zaměstnanců	21	1 000 000
INS 13654/2021	14.09.2021	08.11.2016 05539234	Spedice Morava s.r.o.	Administrace insolvencí CITY TOWER, v.o.s.	1 - 5 zaměstnanců	5	900 000
INS 13636/2021	14.09.2021	21.07.2004 27167437	GALAXY - STAV - SERVIS s.r.o.	Insolvency Project v.o.s.	1 - 5 zaměstnanců	18	500 000
INS 7124/2021	08.09.2021	30.01.2020 08905266	Conticon s.r.o	Langmeier & Co., insolvenční správci v.o.s.	6 - 9 zaměstnanců	2	500 000
INS 13436/2021	22.09.2021	28.01.2015 03751791	FRUTIGO s.r.o.	AAA INSOLVENCE OK v.o.s.	1 - 5 zaměstnanců	7	500 000
INS 14176/2021	20.09.2021	13.03.1992 43874118	7 G spol.s r.o.	ROTT & BUCHTA, insolvenční správci v.o.s.	Neuvedeno	30	420 000
INS 6238/2021	03.09.2021	29.11.2016 05597447	JORM work agency s.r.o.	IREKON, v.o.s.	50 - 99 zaměstnanců	5	240 000

Insolvenční řízení v České republice – moratoria



Přehled moratorií právnických osob v aktuálním měsíci:

Spisová značka	Datum moratoria	Datum vzniku	IČ	Název	Správce	Počet zaměstnanců	Stáří (v letech) - k zahájení ins. říz.	Základní kapitál (v Kč)
INS 10496/2021	16.06.2021	10.01.1995	62509870	Jindřichohradecké místní dráhy, a.s.	-	100 - 199 zaměstnancí	27	13 064 056
INS 10877/2021	25.06.2021	05.08.2013	01943464	REALITY INVESTING Private, a.s.	-	1 - 5 zaměstnanců	8	2 000 000
INS 12238/2021	29.06.2021	11.06.2007	27734072	PZ DEVELOPMENT a.s.	-	Neuvedeno	15	2 000 000
INS 12234/2021	29.06.2021	04.05.1998	25527517	IFM GROUP a.s.	-	10 - 19 zaměstnanců	24	2 000 000
INS 12236/2021	30.06.2021	11.07.2007	27738779	PZ projekt a.s.	-	Neuvedeno	14	2 000 000

Insolvenční řízení v České republice – reorganizace



Přehled reorganizací právnických osob v roce 2021:

Spisová značka	Datum reorganizace	Datum vzniku	IČ	Název	Správce	Počet zaměstnanců	Stáří (v letech) - k zahájení ins. říz.
INS 19405/2020	06.01.2021	12.07.2017	06261060	LEEL.Services s.r.o.	Jánošík David	10 - 19 zaměstnanců	4
INS 26507/2020	12.01.2021	18.11.1997	25624407	BLAŽEK PRAHA a.s.	AZAM - insolvence, v.o.s.	100 - 199 zaměstnanců	24
INS 8946/2020	14.01.2021	01.02.1992	45022542	VIVA Group, spol. s r.o.	VPI CZ, v.o.s.	50 - 99 zaměstnanců	29
INS 1020/2021	22.02.2021	29.08.1995	64084302	DIEMA s.r.o.	Jánošík David	50 - 99 zaměstnanců	26
INS 3182/2021	04.03.2021	22.04.1996	63492938	FRITAGRO Nížkov, s.r.o.	AZAM - insolvence, v.o.s.	10 - 19 zaměstnanců	25
INS 2125/2021	10.05.2021	17.07.1997	25272314	KARA Trutnov, a.s.	Vlašný Lukáš	100 - 199 zaměstnanců	24
INS 4398/2021	10.06.2021	27.09.2006	27703550	Vinařství Pfeffer s.r.o.	Brož Jaroslav	6 - 9 zaměstnanců	15
INS 9503/2021	15.06.2021	23.02.1999	25555316	KLIKA - BP, a.s.	KONREO, v.o.s.	10 - 19 zaměstnanců	23
INS 3628/2021	29.06.2021	01.08.1992	45795908	České aerolinie a. s.	INSKOL v.o.s.	250 - 499 zaměstnanců	29



Insolvenční řízení v České republice – reorganizace na konkurz

Přehled reorganizací právnických osob, které byly v roce 2021 přeměněny v konkurz:

Datum konkurzu	Datum reorganizace	Spisová značka	Datum vzniku	IČ	Název	Správce	Počet zaměstnanců	Stáří (v letech) - k zahájení ins. říz.	Základní kapitál (v Kč)
03.02.2021	20.09.2016	INS 18485/2016	01.08.1994	61171361	PEGISAN s.r.o.	TP Insolvence, v.o.s.	6 - 9 zaměstnanců	23	3 100 000



Insolvenční řízení v České republice – konkurzy

Přehled počtu konkurzů právnických osob **podle insolvenčních správců** (z důvodu rozsahu je jmenovitě uvedeno pouze 20 správců s nejvyšším počtem řízení) za posledních 12 měsíců:

PČ	Název / jméno insolvenčního správce	Počet konkurzních řízení												Celkem	Podíl
		2020			2021										
		Říjen	Listopad	Prosinec	Leden	Únor	Březen	Duben	Květen	Červen	Červenec	Srpen	Září		
1	Indra-Šebesta v.o.s.	4	6	0	5	10	2	0	1	1	1	0	0	30	3,7%
2	AAA INSOLVENCE OK v.o.s.	0	0	0	0	0	7	9	1	2	2	3	3	27	3,4%
3	ALFA insolvenční v.o.s.	2	4	0	1	3	1	1	0	1	6	2	1	22	2,7%
4	Insolvency Project v.o.s.	0	0	0	6	1	0	1	0	7	2	0	1	18	2,2%
5	AS ZIZLAVSKY v.o.s.	0	0	0	0	0	0	1	0	1	7	5	0	14	1,7%
6	Insolvenční servis v.o.s.	0	0	0	0	0	0	5	0	7	0	0	1	13	1,6%
7	CLMZ Insolvency v.o.s.	2	0	0	1	0	3	1	0	0	1	3	2	13	1,6%
8	jmt insol, v.o.s.	1	0	1	1	3	0	0	1	5	0	0	0	12	1,5%
9	AZAM - insolvency, v.o.s.	0	0	0	1	0	2	0	5	1	0	1	1	11	1,4%
10	AMBINS v.o.s.	0	0	0	0	0	1	0	3	2	0	5	0	11	1,4%
11	JUVENTUS insolvenční v.o.s.	0	0	0	0	2	2	0	0	0	0	3	3	10	1,2%
12	KONREO, v.o.s.	0	0	2	2	1	3	0	0	1	0	0	0	9	1,1%
13	Vlašáný Lukáš	0	0	0	0	3	0	1	4	1	0	0	0	9	1,1%
14	Insolvenční společnost v.o.s.	0	0	2	7	0	0	0	0	0	0	0	0	9	1,1%
15	AB - HP insolvenční kancelář, v.o.s.	0	0	0	0	0	2	1	2	0	1	0	2	8	1,0%
16	INSKOL v.o.s.	0	0	0	0	3	2	0	0	3	0	0	0	8	1,0%
17	Zrústek a partneři v.o.s.	0	0	0	0	1	2	0	1	1	1	0	2	8	1,0%
18	AHF insolvency v.o.s.	0	0	0	0	2	0	1	1	0	0	0	4	8	1,0%
19	Kancelář správců v.o.s.	2	0	0	0	0	0	0	0	4	2	0	0	8	1,0%
20	Kopřiva - Horák v.o.s.	1	0	1	1	1	1	0	0	0	0	1	1	7	0,9%
	Ostatní	30	46	36	47	42	54	43	62	63	38	45	44	550	68,3%
	Celkem	42	56	42	72	72	82	64	81	100	61	68	65	805	100,0%
	<i>Podíl</i>	<i>5%</i>	<i>7%</i>	<i>5%</i>	<i>9%</i>	<i>9%</i>	<i>10%</i>	<i>8%</i>	<i>10%</i>	<i>12%</i>	<i>8%</i>	<i>8%</i>	<i>8%</i>	<i>100%</i>	

V případě působení více správců v rámci jednoho konkurzu, byl takový konkurz přidán do statistiky víckrát.



Insolvenční řízení v České republice – konkurzy

Přehled počtu konkurzů a reorganizací podle insolvenčních správců se zvláštním povolením za 12 měsíců:

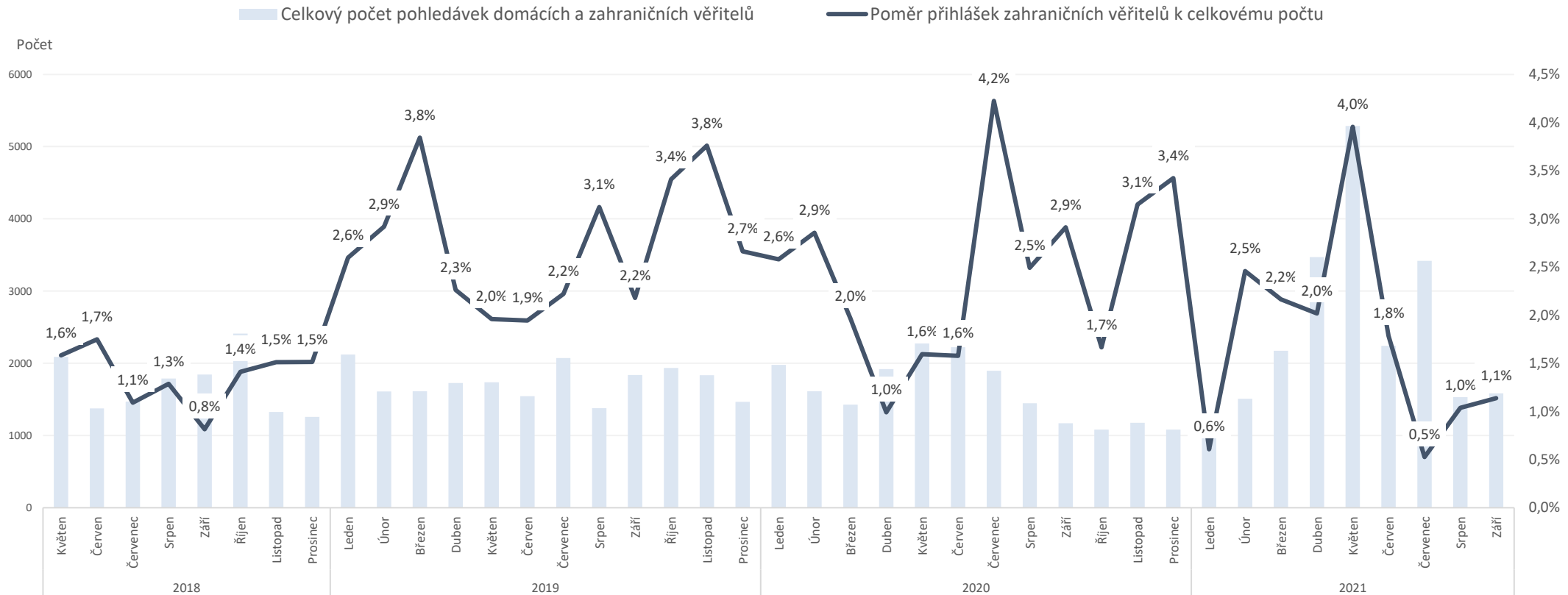
PC	Název / jméno insolvenčního správce	Počet konkurzů a reorganizací												Celkem	Podíl
		2020		2021											
		Říjen	Listopad	Prosinec	Leden	Únor	Březen	Duben	Květen	Červen	Červenec	Srpen	Září		
1	AS ZIZLAVSKY v.o.s.	0	0	0	0	0	0	1	0	1	7	5	0	14	10,1%
2	AZAM - insolvence, v.o.s.	0	0	0	1	0	2	0	5	1	0	1	1	11	7,9%
3	Vlašný Lukáš	0	0	0	0	3	0	1	4	1	0	0	0	9	6,5%
4	KONREO, v.o.s.	0	0	2	2	1	3	0	0	1	0	0	0	9	6,5%
5	Zrůstek a partneři v.o.s.	0	0	0	0	1	2	0	1	1	1	0	2	8	5,8%
6	INSKOL v.o.s.	0	0	0	0	3	2	0	0	3	0	0	0	8	5,8%
7	Brož Jaroslav	0	0	0	3	0	1	0	0	2	0	0	0	6	4,3%
8	Jánošík David	0	0	0	1	1	1	0	0	0	1	1	1	6	4,3%
9	Langmeier & Co., insolvenční správci v.o.s.	0	0	0	0	0	0	0	1	0	4	0	1	6	4,3%
10	KOPPA, v.o.s.	0	1	2	0	0	0	0	0	0	2	1	0	6	4,3%
11	Smrčka a Kubálek v.o.s.	0	0	0	0	1	0	0	4	0	0	0	0	5	3,6%
12	Insolvenční agentura v.o.s.	1	0	0	0	0	2	0	0	1	0	1	0	5	3,6%
13	Hýsková Petra	1	0	0	0	0	1	0	0	0	1	1	1	5	3,6%
14	TP Insolvence, v.o.s.	0	1	2	0	0	0	0	0	0	0	0	1	4	2,9%
15	Novák Michal	0	0	0	1	1	0	0	0	0	0	2	0	4	2,9%
16	Jinochová Matyášová Martina	0	1	0	0	1	0	0	0	1	0	1	0	4	2,9%
17	Louda Lee	0	0	0	1	0	0	1	1	0	0	0	1	4	2,9%
18	Lechovský & Backa, v.o.s.	0	0	0	0	0	1	0	1	2	0	0	0	4	2,9%
19	Hart & Partners, v.o.s.	0	0	1	1	0	0	1	0	0	0	0	0	3	2,2%
20	INSOL.UTION, v.o.s.	1	0	0	0	0	0	0	0	1	0	0	1	3	2,2%
21	1. správcovská a konkurzní v.o.s.	0	0	0	0	1	1	0	0	0	0	1	0	3	2,2%
22	EF Insolvence v.o.s.	0	0	0	0	0	1	1	0	1	0	0	0	3	2,2%
23	VPI CZ, v.o.s.	0	1	0	0	0	0	1	0	0	0	0	0	2	1,4%
24	Lužová Jiřina	0	0	0	0	0	0	0	1	0	0	0	1	2	1,4%
25	Tetera a spol.	0	1	0	0	0	0	0	0	0	0	0	0	1	0,7%
26	Cihelková Monika	0	0	0	0	0	0	0	0	1	0	0	0	1	0,7%
27	Šotek Ivo	0	0	1	0	0	0	0	0	0	0	0	0	1	0,7%
28	Urbanová Daniela	1	0	0	0	0	0	0	0	0	0	0	0	1	0,7%
29	Martínková Kateřina	0	0	0	0	0	0	0	0	0	0	1	0	1	0,7%
Celkem		4	5	8	10	13	17	6	18	17	16	15	10	139	100,0%
<i>Podíl</i>		<i>3%</i>	<i>4%</i>	<i>6%</i>	<i>7%</i>	<i>9%</i>	<i>12%</i>	<i>4%</i>	<i>13%</i>	<i>12%</i>	<i>12%</i>	<i>11%</i>	<i>7%</i>	<i>100%</i>	

V případě působení více správců v rámci jednoho konkurzu, byl takový konkurz přidán do statistiky víckrát.



Insolvenční řízení v České republice – věřitelé dlužníků / právnických osob

Přehled přihlášených pohledávek zahraničními věřiteli:

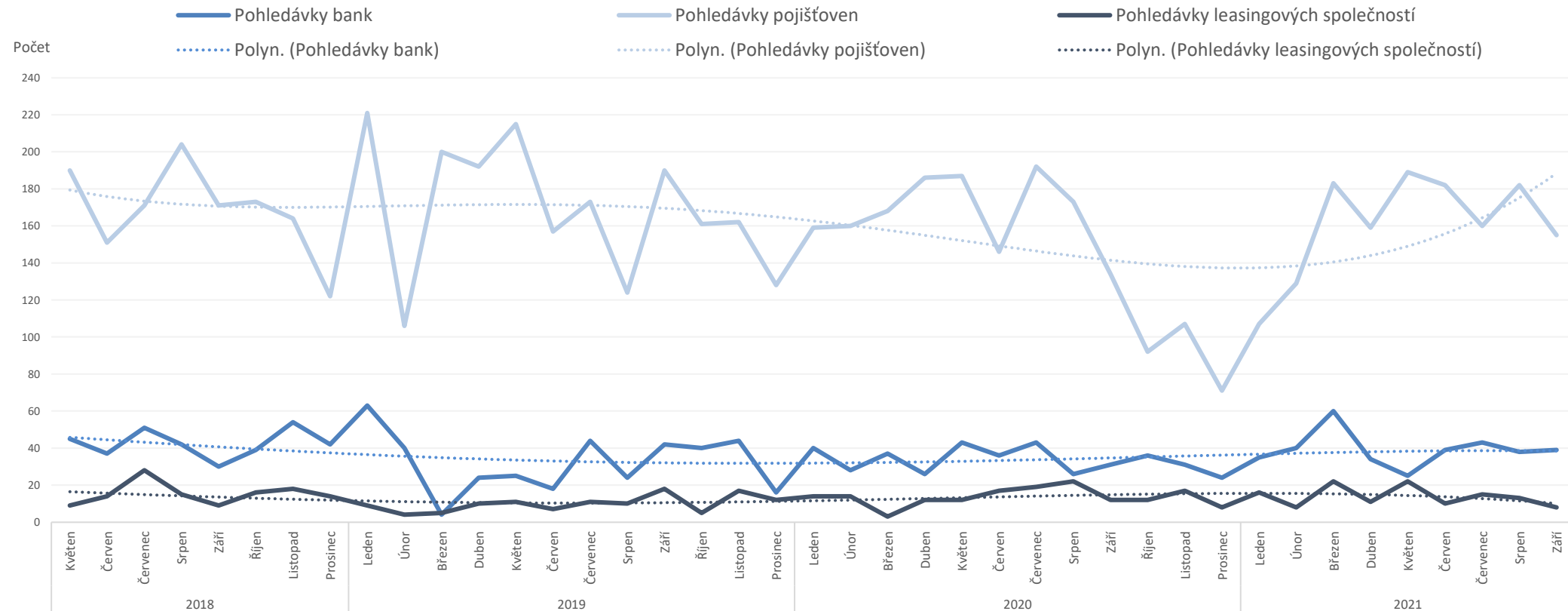


Statistika obsahuje přehled počtu pohledávek věřitelů v insolvenčních řízeních, která byla zahájena pouze v roce 2017, 2018, 2019, 2020 a 2021.



Insolvenční řízení v České republice – věřitelé dlužníků / právnických osob

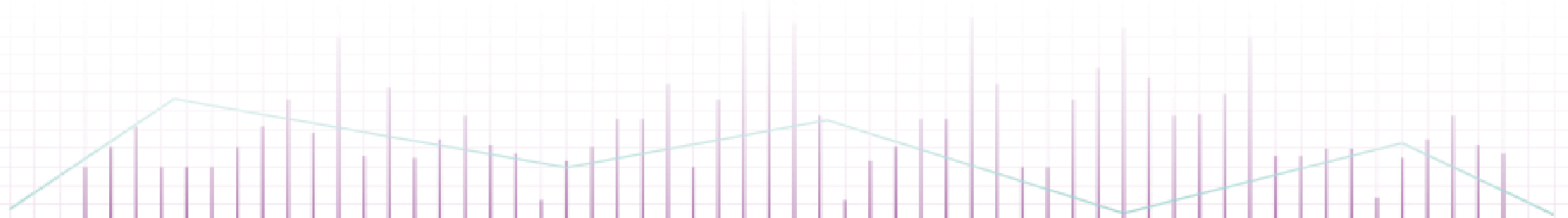
Přehled přihlášených pohledávek **bankovními** věřiteli, **pojišťovnami** a **leasingovými společnostmi**:



Statistika obsahuje přehled počtu pohledávek věřitelů v insolvenčních řízeních, která byla zahájena pouze v roce 2017, 2018, 2019, 2020 a 2021.



Úpadky právnických osob - Slovensko





Konkurzy a restrukturalizace na Slovensku – souhrn

Konkurzy v aktuálním měsíci:

26 zahájených konkurzních řízení
 21 zastavených konkurzních řízení
 20 prohlášených konkurzů
 12 zrušených konkurzů

Restrukturalizace v aktuálním měsíci:

1 zahájené restrukturalizační řízení
 žádné zastavené restrukturalizační řízení
 žádná povolená restrukturalizace
 žádná ukončená restrukturalizace

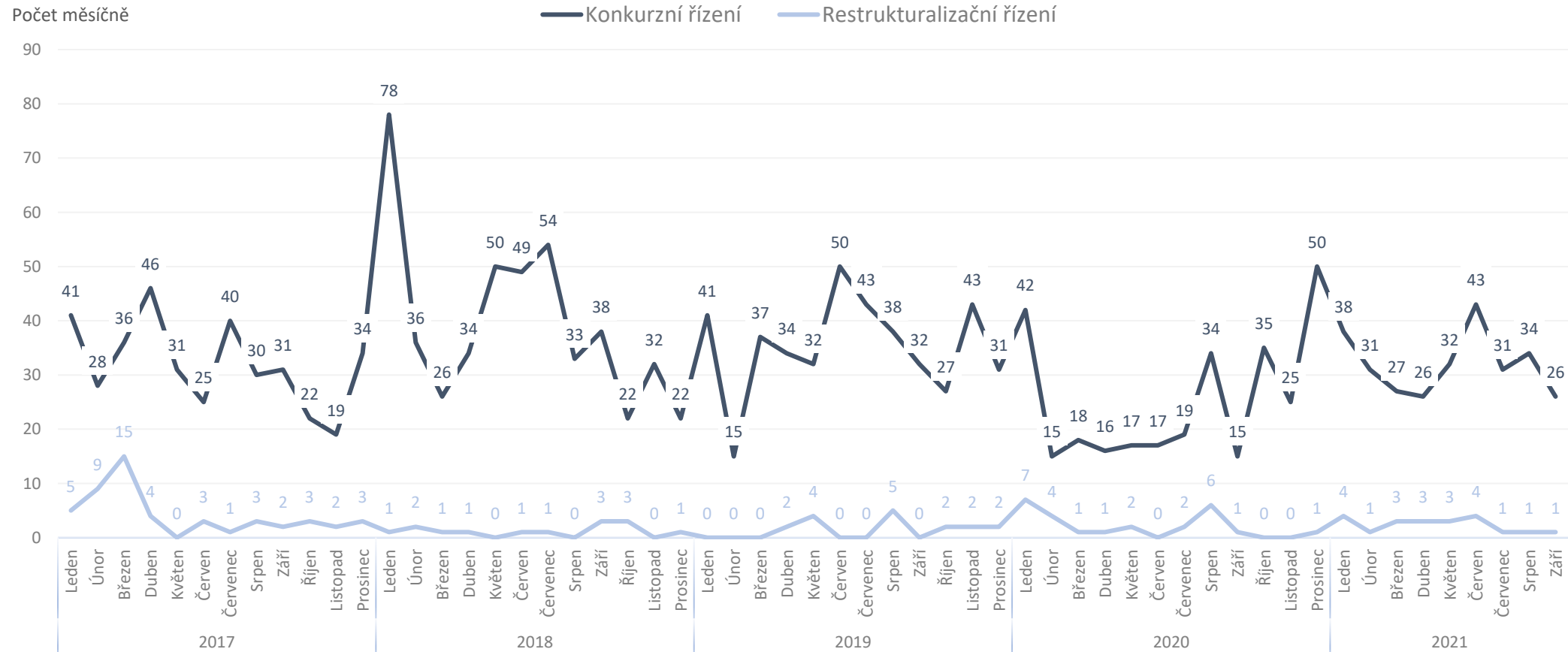
Počet podle typu události za posledních 12 měsíců:

Typ události	Období zahájení řízení	2020			2021										Celkem
		Říjen	Listopad	Prosinec	Leden	Únor	Březen	Duben	Květen	Červen	Červenec	Srpen	Září		
Zahájená konkurzní řízení	v období od 1.1.2017	35	25	50	38	31	27	26	32	43	31	34	26	398	
Zastavená konkurzní řízení	včetně řízení před 01.01.2017	14	10	11	9	7	10	17	18	15	20	17	21	169	
Přerušená konkurzní řízení	včetně řízení před 01.01.2017	1						1	1	1	1	1		6	
Prohlášené konkurzy	včetně řízení před 01.01.2017	17	16	18	18	13	23	13	24	31	25	30	20	248	
Zrušené konkurzy	včetně řízení před 01.01.2017	19	14	16	9	16	22	14	20	13	13	18	12	186	
Zahájená restrukturalizační řízení	v období od 1.1.2017			1	4	1	3	3	3	4	1	1	1	22	
Zastavená restrukturalizační řízení	včetně řízení před 01.01.2017													0	
Povolené restrukturalizace	včetně řízení před 01.01.2017	2			2	4	1	3	3	3	2	2		22	
Ukončené restrukturalizace	včetně řízení před 01.01.2017	8	1	3			1	4	4		3	4		28	



Konkurzy a restrukturalizace na Slovensku – zahájená řízení

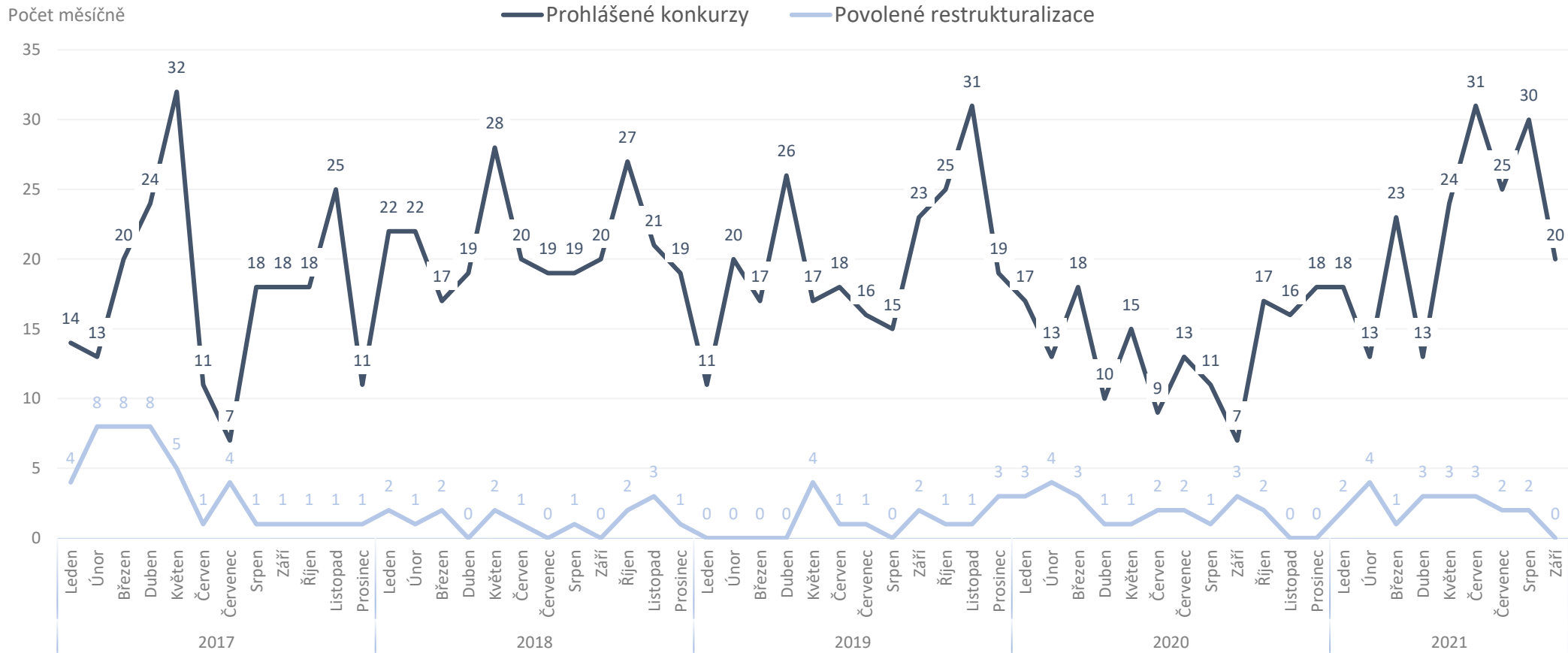
Počet zahájených konkurzních a restrukturalizačních řízení po měsících od ledna 2017:





Konkurzy a restrukturalizace na Slovensku – konkurzy a restrukturalizace

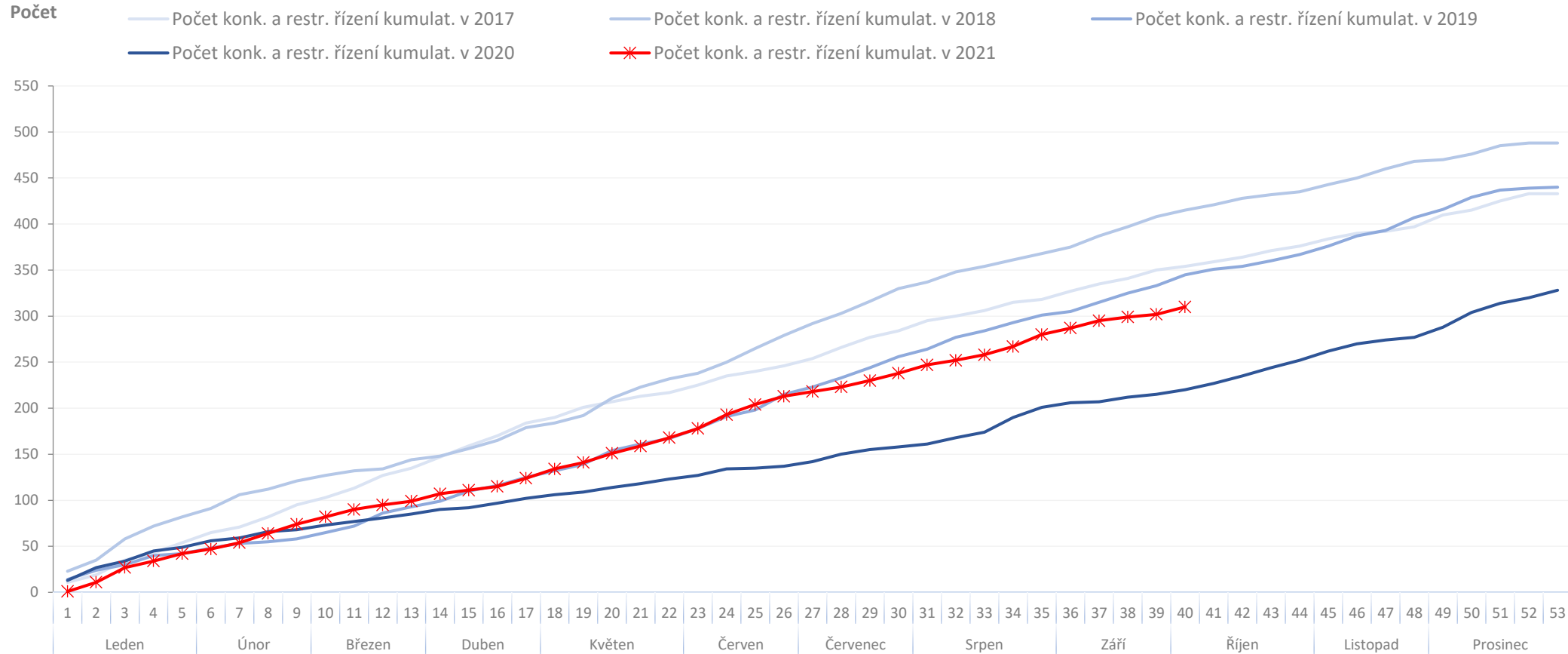
Počet prohlášených konkurzů a povolených restrukturalizací právnických osob po měsících od ledna 2017:





Konkurzy a restrukturalizace na Slovensku – zahájená řízení

Kumulativní vývoj počtu konkurzních a restrukturalizačních řízení v letech 2017 až 2021:

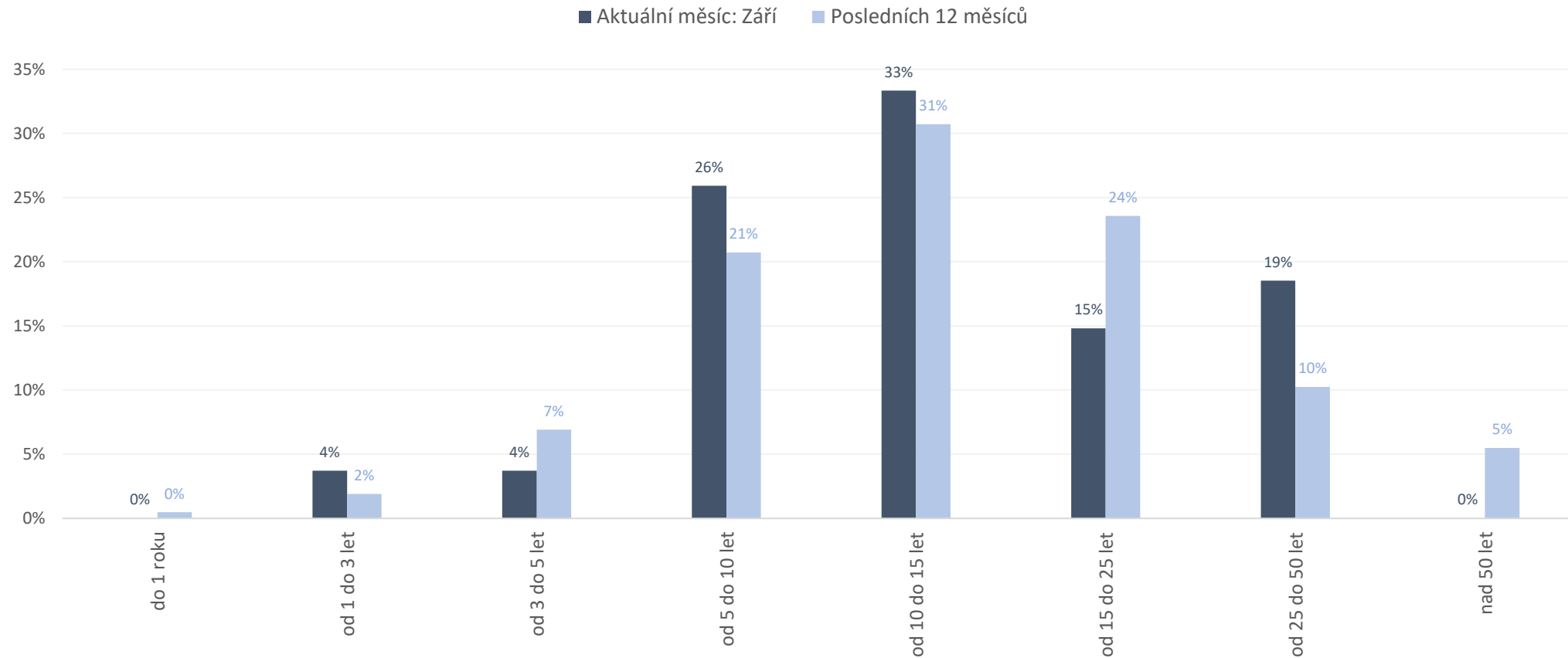


Statistika obsahuje počet řízení v daném měsíci, bez ohledu na jejich pozdější zamítnutí.



Konkurzy a restrukturalizace na Slovensku – zahájená řízení

Struktura zahájených řízení právnických osob podle stáří úpadců:

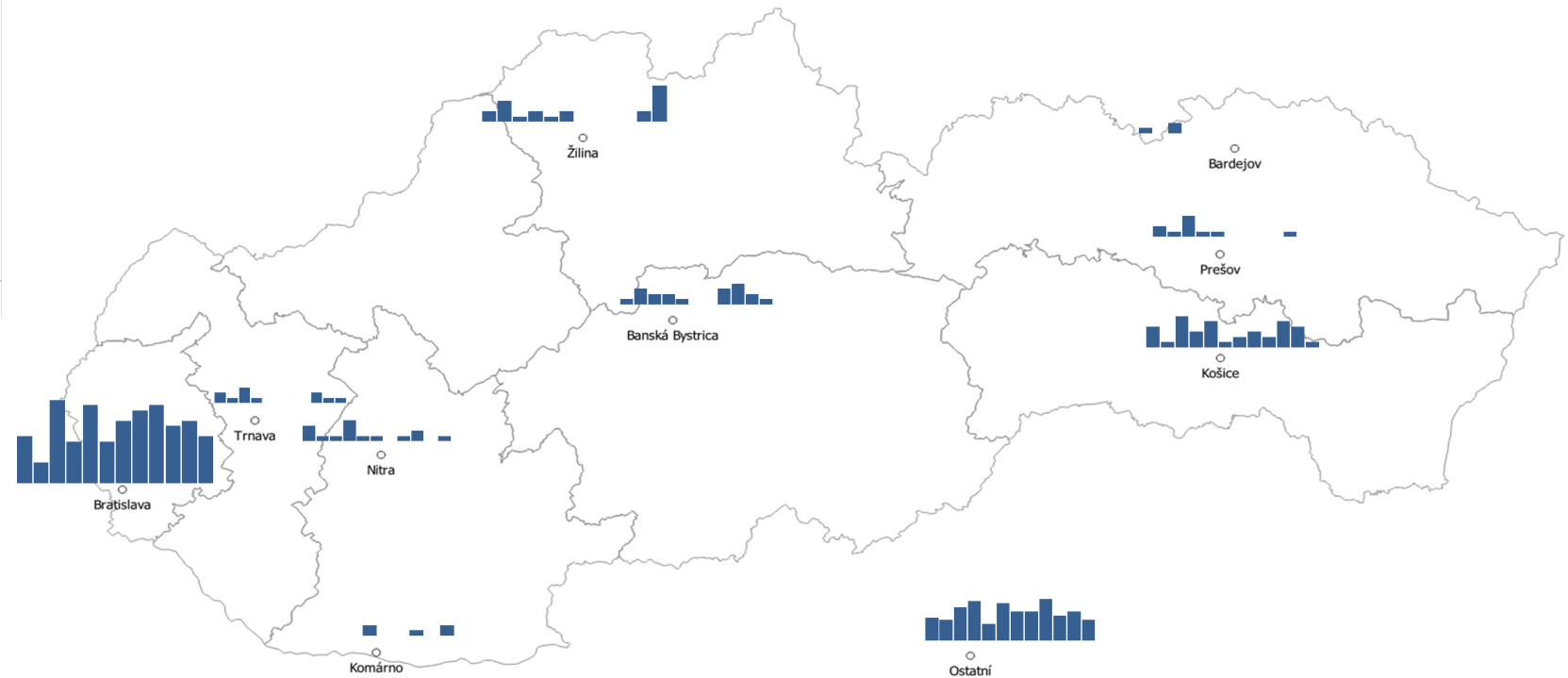




Konkurzy a restrukturalizace na Slovensku – zahájená řízení

Počet zahájených konkurzních a restrukturalizačních řízení podle sídla úpadce (za posledních 12 měsíců):

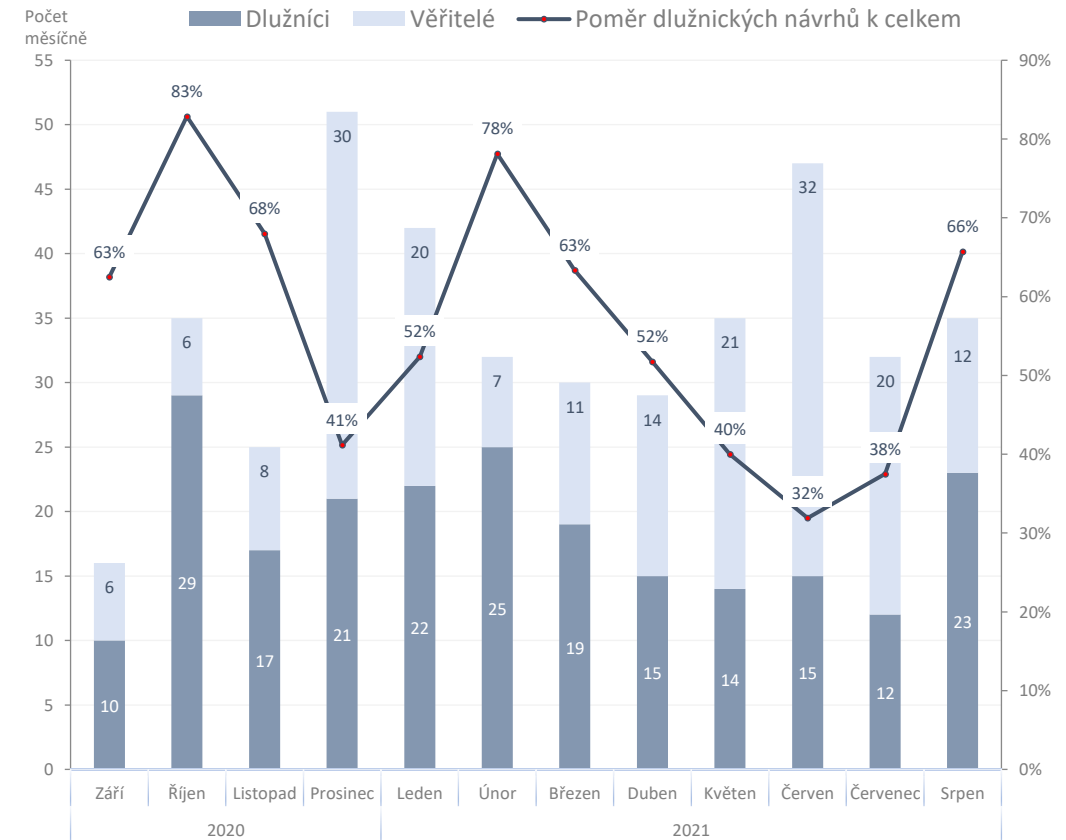
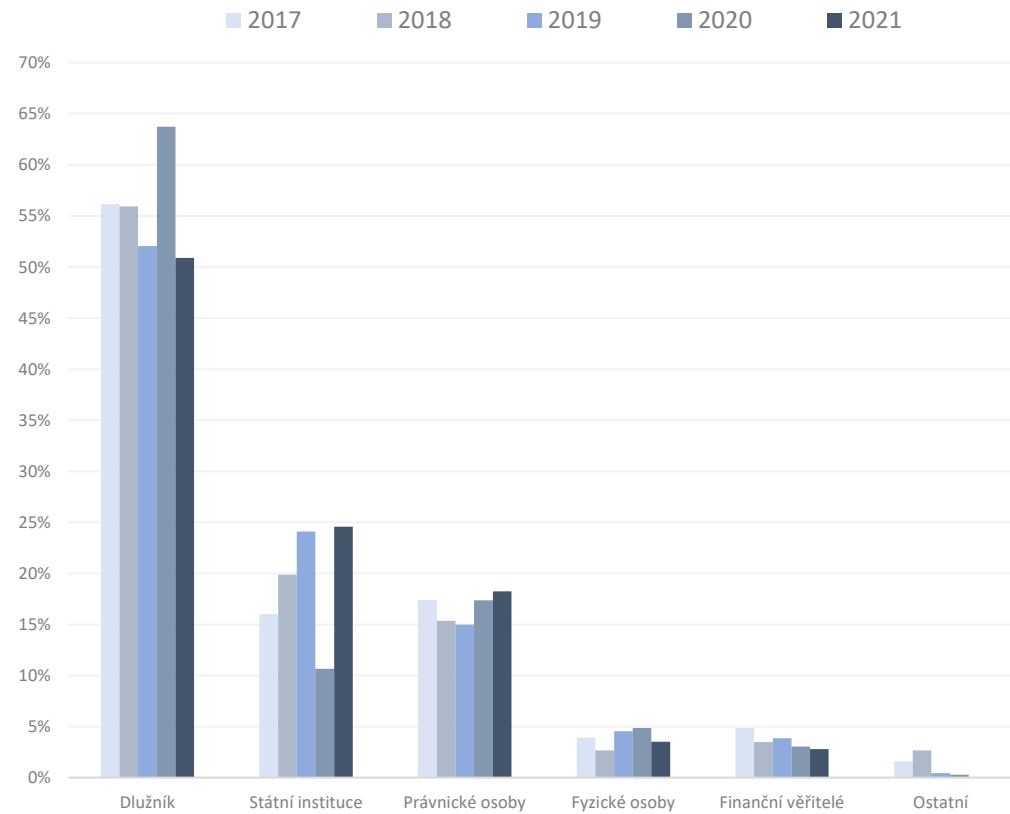
Sídlo úpadce	Celkem	Podíl
Bratislava	133	32%
Košice	37	9%
Žilina	21	5%
Banská Bystrica	19	5%
Nitra	15	4%
Trnava	11	3%
Dunajská Streda	10	2%
Prešov	10	2%
Ostatní	164	39%
Celkem	420	100%





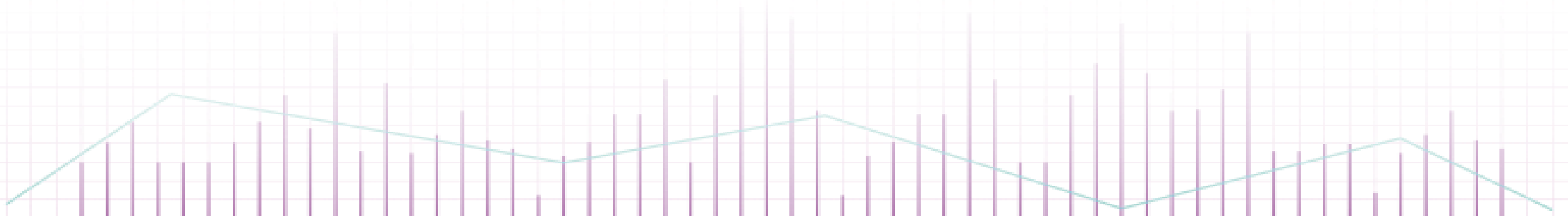
Konkurzy a restrukturalizace na Slovensku – zahájená řízení

Poměr zahájených konkurzních a restrukturalizačních řízení podle typu navrhovatele:





O nás a omezení





O nás

Surveillance je specializovaná forenzní agentura zaměřená na vyšetřování sofistikované finanční kriminality páchané managementem a zaměstnanci v segmentu privátních společností. Surveillance je jediná společnost svého druhu v České a Slovenské republice, jež se specializuje výhradně na vyšetřování a prevenci závažných manažerských podvodů a tzv. kriminalitu bílých límečků.

Jsme forenzní specialisté s desítkami let zkušeností v oblasti vyšetřování finanční kriminality. Jsme členy respektovaných organizací Association of Certified Fraud Examiners (Asociace certifikovaných vyšetřovatelů podvodů), INSOL Europe, Council of International Investigators a Českého institutu interních auditorů.

Naše služby:

- Forenzní vyšetřování
- Forenzní podpora během insolvenčního řízení
- Prověřování firem a jednotlivců
- Zajišťování a analýza elektronických důkazů
- Vizualizace podnikových dat
- Forenzní due diligence v M&A
- Podpora advokátních kanceláří ve sporech

Surveillance, s.r.o.

Opletalova 55, 110 00 Praha 1 –
Nové Město

IČO: 28253418

IČ DPH: CZ28253418

www.surveillance.com





Omezení

Informace uvedené v této zprávě jsou založeny výhradně na výsledcích vyhledávání veřejných informací, které jsme učinili v on-line zdrojích dostupných v České a Slovenské republice. Předpokládali jsme, že tato data a informace jsou přesné, správné a pravdivé a nejsou zavádějící. Nebyli jsme povinni ověřit a ani jsme neověřovali platnost, pravost a integritu těchto dat.

Přestože jsme se pokusili získat co nejaktuálnější a nejúplnější informace, nemáme možnost ani prostředky pro testování přesnosti, úplnosti a pravdivosti informací získaných z veřejných zdrojů. Zdroje informací, které používáme, mohou samy čerpat nebo využívat zprostředkované informace, a nemusejí být proto aktuální a mohou samy spoléhat na informace třetích stran. Neneseme proto žádnou odpovědnost a neručíme za přesnost a úplnost žádné z informací z veřejných zdrojů.

Informace uvedené v této zprávě byly shromážděny na základě prohledávání on-line veřejných zdrojů dostupných v České a Slovenské republice. Přestože informace získané z těchto zdrojů bývají považovány za pravdivé, nemůžeme garantovat jejich věrohodnost.

Neneseme proto žádnou odpovědnost za pravdivost a úplnost informací získaných z těchto zdrojů. Přestože informace získané z těchto zdrojů bývají všeobecně považovány za přesné, nemůžeme garantovat jejich důvěryhodnost. Taktéž nemůžeme ovlivnit periodicitu, s jakou poskytovatelé údajů aktualizují své záznamy, a proto si uvědomujeme omezenou aktuálnost a důvěryhodnost těchto informací.

Informace jsou získávány z mnoha databází, evidenčních systémů a dalších zdrojů, nad kterými nemáme žádnou kontrolu. Jedná se tak o potenciálně nespolehlivé a nepřesné elektronické zdroje. V těchto případech nemůžeme absolutně ručit za přesnost, úplnost, aktuálnost nebo dostupnost uvedených záznamů ani za vhodnost jednotlivých informací pro uživatele těchto záznamů a údajů.

Údaje v této zprávě jsou poskytovány s vědomím toho, že uživatel se na ně nebude spoléhat jako na jediný možný zdroj informací pro své rozhodování nebo pro zaujetí stanoviska k dalším záležitostem. Tam, kde je to nevyhnutelné, by měl uživatel zvážit potvrzení informací z této zprávy i z dalších dostupných zdrojů.

Zdroje dat:

Česká republika:
Insolvenční rejstřík: <https://isir.justice.cz>
Administrativní registr ekonomických subjektů:
<http://www.info.mfcr.cz/ares/>

Slovensko:
Register úpadcov: <https://ru.justice.sk>
Register účtovných závierok:
<http://www.registeruz.sk>
Obchodný register: <http://www.orsr.sk/>



Surveilligence, s.r.o.

Opletalova 55, 110 00 Praha 1 – Nové Město

info@surveilligence.com | www.surveilligence.com

© 2021