

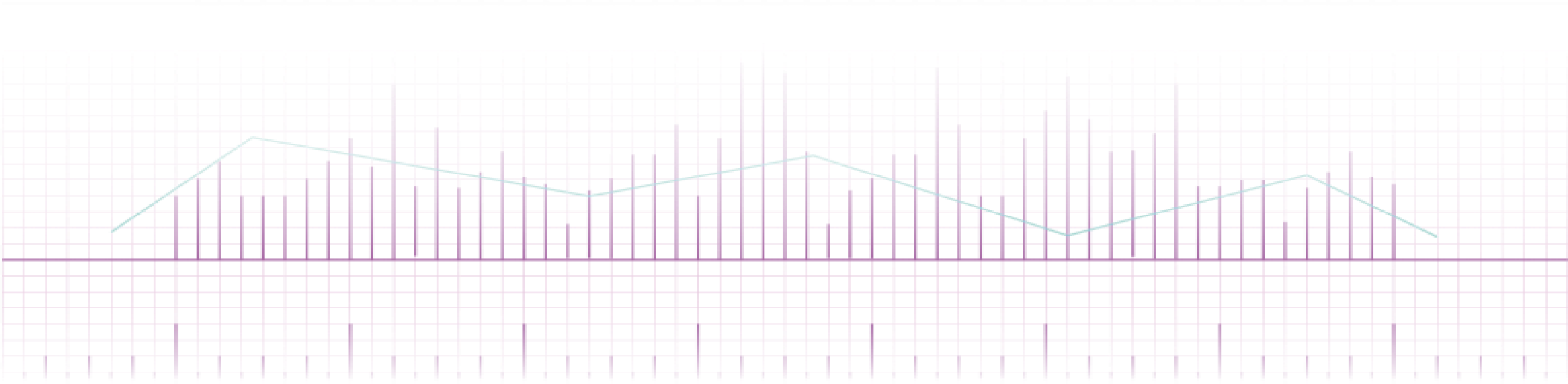
INSOLVENCY REPORT 11/2021

Úpadky právnických osob v České a Slovenské republice
v období od 1. 1. 2017 do 30. 11. 2021





Shrnutí





Česká republika

- V listopadu 2021 bylo podáno 105 insolvenčních návrhů, tj. o 22 více než v říjnu 2021 (83 návrhů).
- V listopadu 2021 bylo prohlášeno 68 konkurzů právnických osob, tj. stejně jako v říjnu 2021 (68 konkurzů).
- V listopadu 2021 byla povolena 1 reorganizace, tj. stejně jako v říjnu 2021 (AKSANA s.r.o.).
- V listopadu 2021 nebyla žádná reorganizace přeměněna v konkurz.
- V listopadu 2021 bylo nově vyhlášeno, nebo prohlouženo, 1 moratorium, tj. o 1 méně než v říjnu 2021 (IMAGE CARE s.r.o.).
- V listopadu 2021 byl úpadek řešen formou konkurzu nejčastěji ve firmách existujících 5 až 10 let, které zaměstnávaly méně než 10 pracovníků.
- Základní kapitál 86 % úpadců, kteří skončili v listopadu 2021 v konkurzu, nepřevyšoval 1 mil. Kč.
- V listopadu 2021 spadalo 10 konkurzních řízení právnických osob pod insolvenční správce se zvláštním povolením. Mezi insolvenčními správci se zvláštním povolením spravuje nejvíce řízení AS ZIZLAVSKY v.o.s. (celkem 28 řízení právnických osob za posledních 12 měsíců).

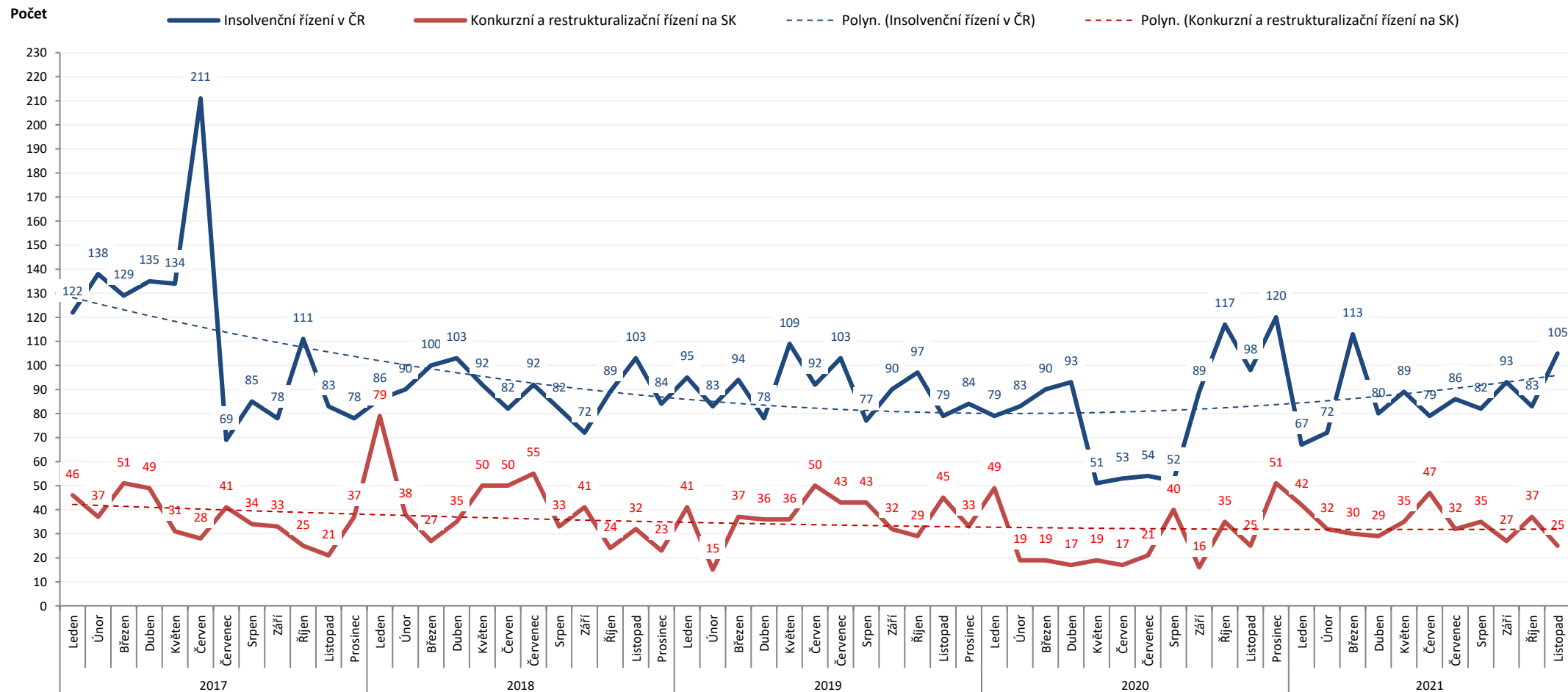
Slovensko

- V listopadu 2021 bylo zahájených 22 konkurzních řízení, tj. o 14 méně než v říjnu 2021 (36 řízení).
- V listopadu 2021 bylo prohlášeno 28 konkurzů, tj. o 8 více než v říjnu 2021 (20 konkurzů).
- V listopadu 2021 byla povolena 1 restrukturalizace, tj. o 1 méně než v říjnu 2021 (BIOPLYN HOROVCE 2 s. r. o.).
- V listopadu 2021 byla zahájena 3 restrukturalizační řízení, tj. o 1 více než v říjnu 2021 (ACS Kominárska, s.r.o., LOCUS PLUS, s. r. o. a ACS 4, s. r. o.).
- Nejvíce řízení v listopadu 2021 bylo zahájeno ve firmách existujících od 15 do 25 let, s počtem zaměstnanců do 10 pracovníků, s bilanční sumou do 5 mil. Kč.
- Nejvíce zahájených konkurzních a restrukturalizačních řízení za posledních 12 měsíců bylo v právnických osobách se sídlem v Bratislavě (34 %) a v Košicích (8 %).
- Celkem 68 % návrhů na konkurz nebo restrukturalizaci podali v listopadu 2021 dlužníci a 32 % návrhů podali věřitelé - 20 % státní instituce, 12 % právnické osoby, 0 % fyzické osoby a 0 % finanční instituce.

SHRNUTÍ: Insolvenční řízení v České a Slovenské republice



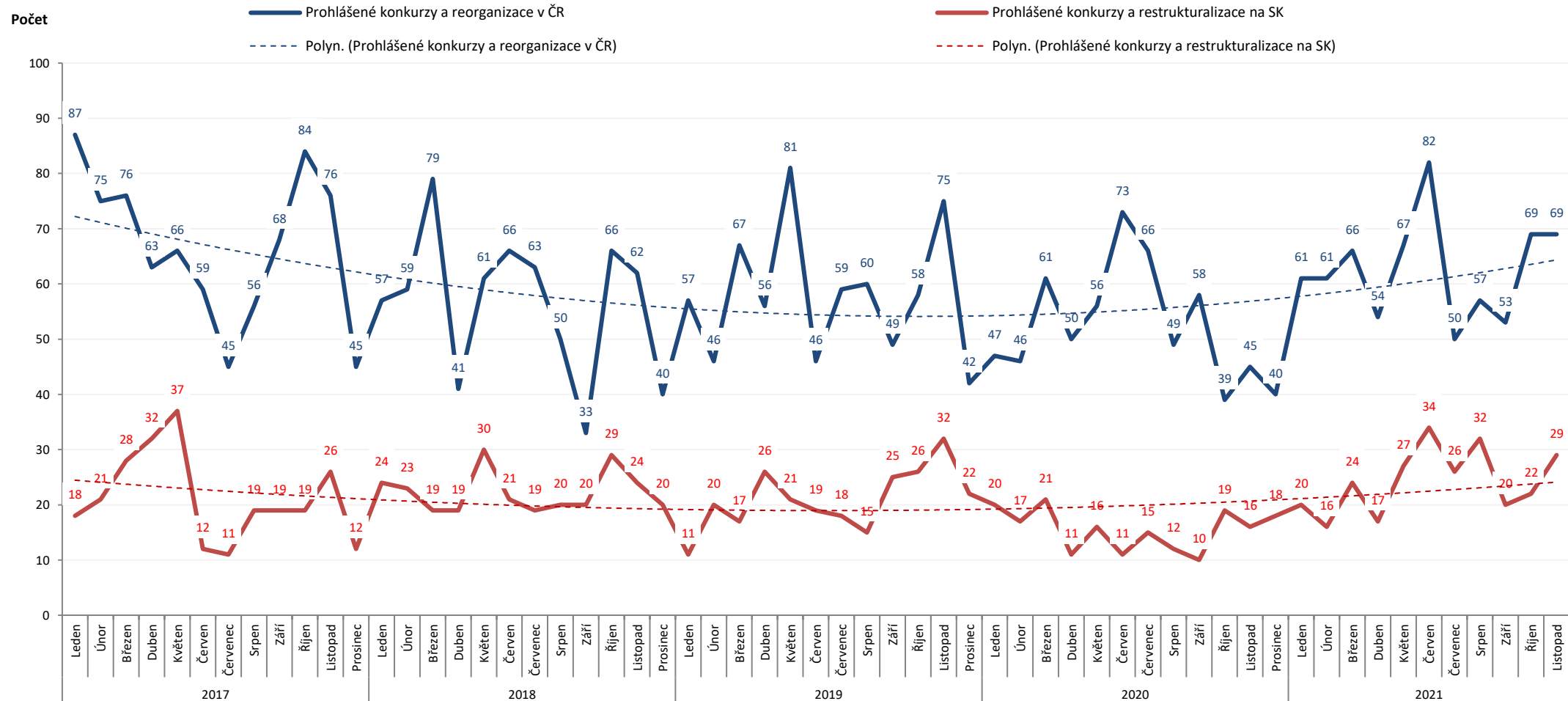
Počet insolvenčních řízení v České republice a konkurzních a restructuralizačních řízení na Slovensku od 1.1.2017:





SHRNUTÍ: Konkurzy a reorganizace v České a Slovenské republice

Počet prohlášených konkurzů a reorganizací (restrukturalizací) v České republice a na Slovensku od 1.1.2017:





SHRNUTÍ: Insolvence právnických osob v České republice v listopadu 2021

105

insolvenčních návrhů

68

konkurzů

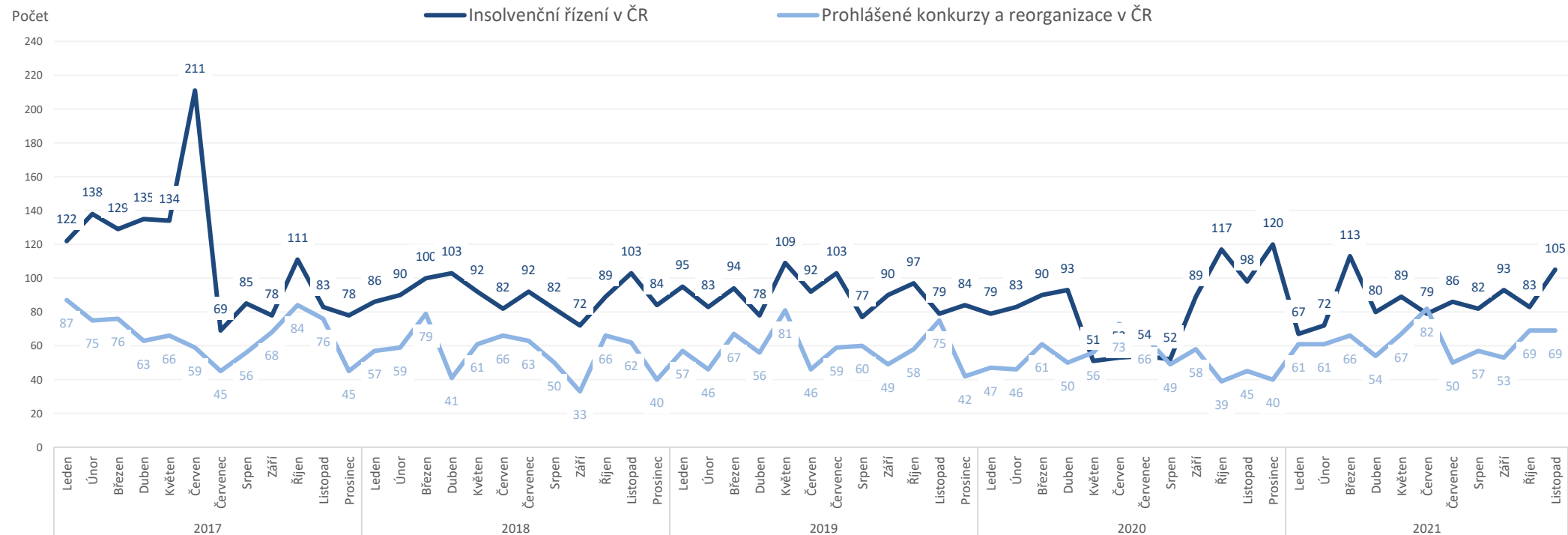
1

moratorium

1

reorganizace

Počet podaných insolvenčních návrhů, prohlášených konkurzů a zahájených reorganizací od 1.1.2017:





SHRNUTÍ: Insolvence právnických osob na Slovensku v listopadu 2021

22

zahájených konkurzních řízení

3

zahájená restructuralizační řízení

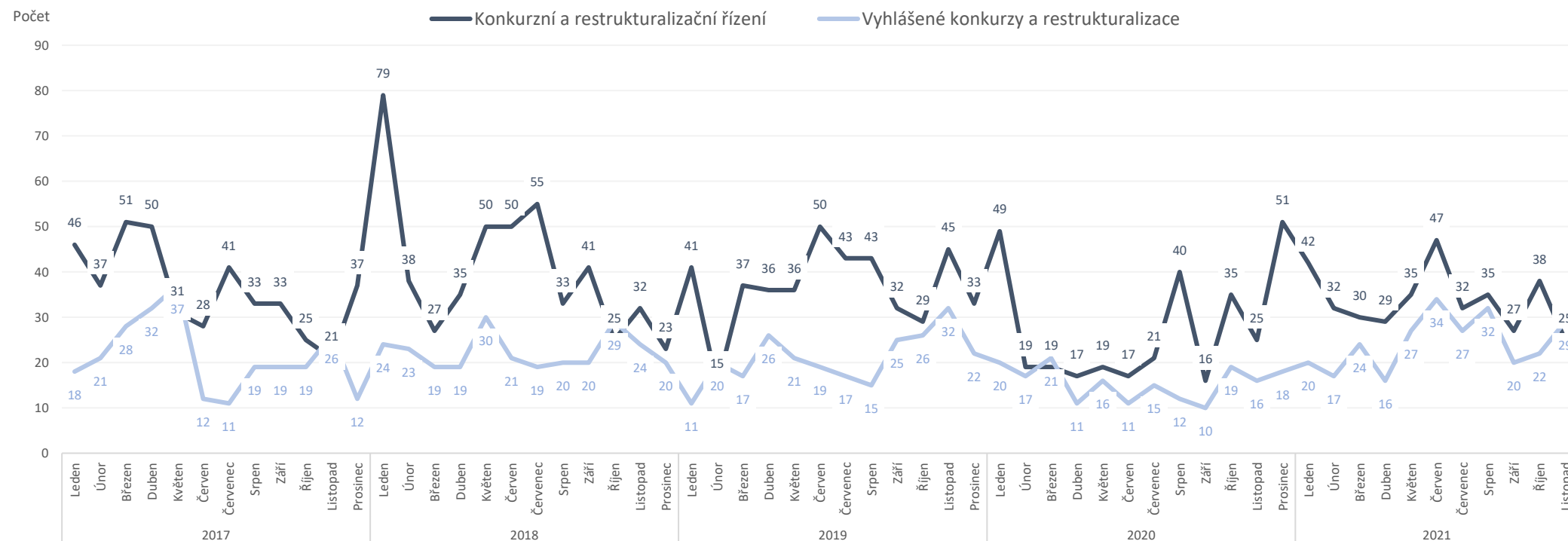
28

prohlášených konkurzů

1

povolená restructuralizace

Počet zahájených konkurzních a restructuralizačních řízení a prohlášených konkurzů od 1.1.2017:



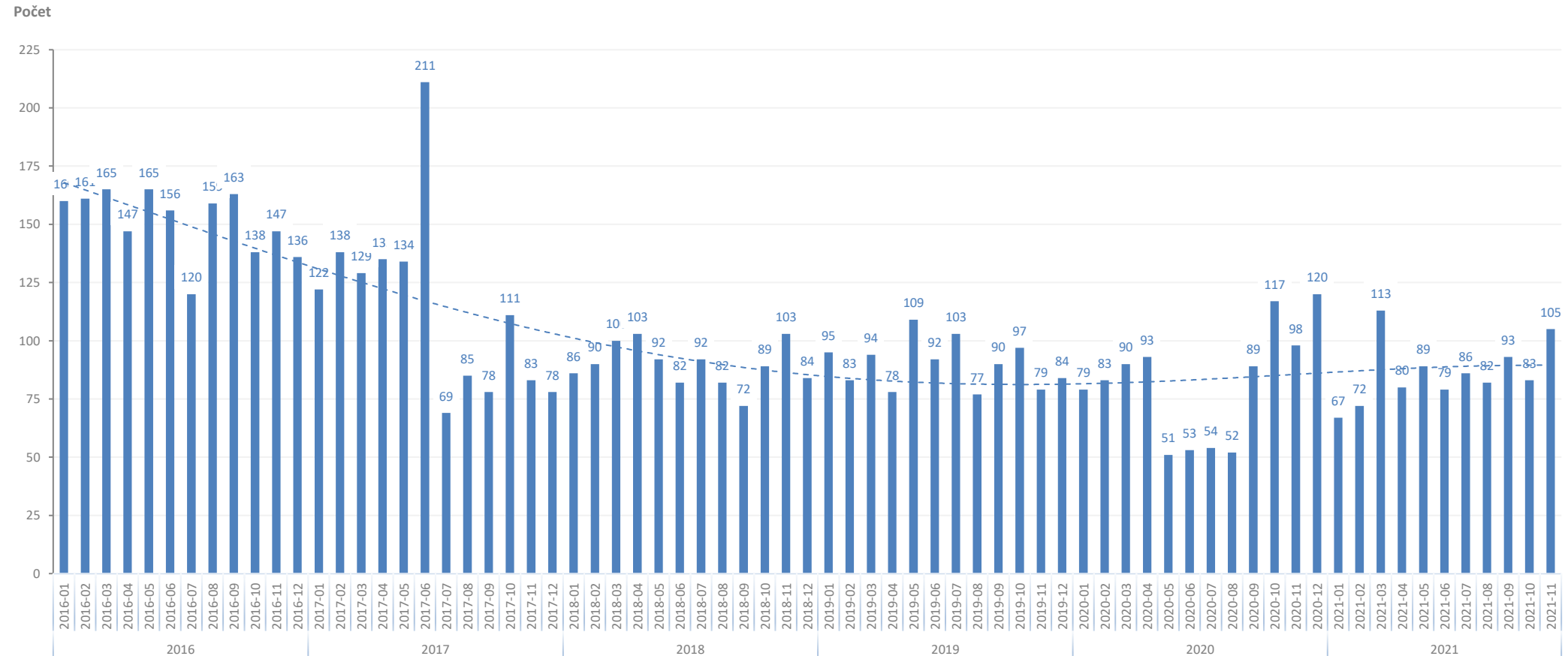


Úpadky právnických osob - Česká republika



Insolvenční řízení v České republice – insolvenční návrhy

Počet podaných insolvenčních návrhů v jednotlivých měsících od 1.1.2016:

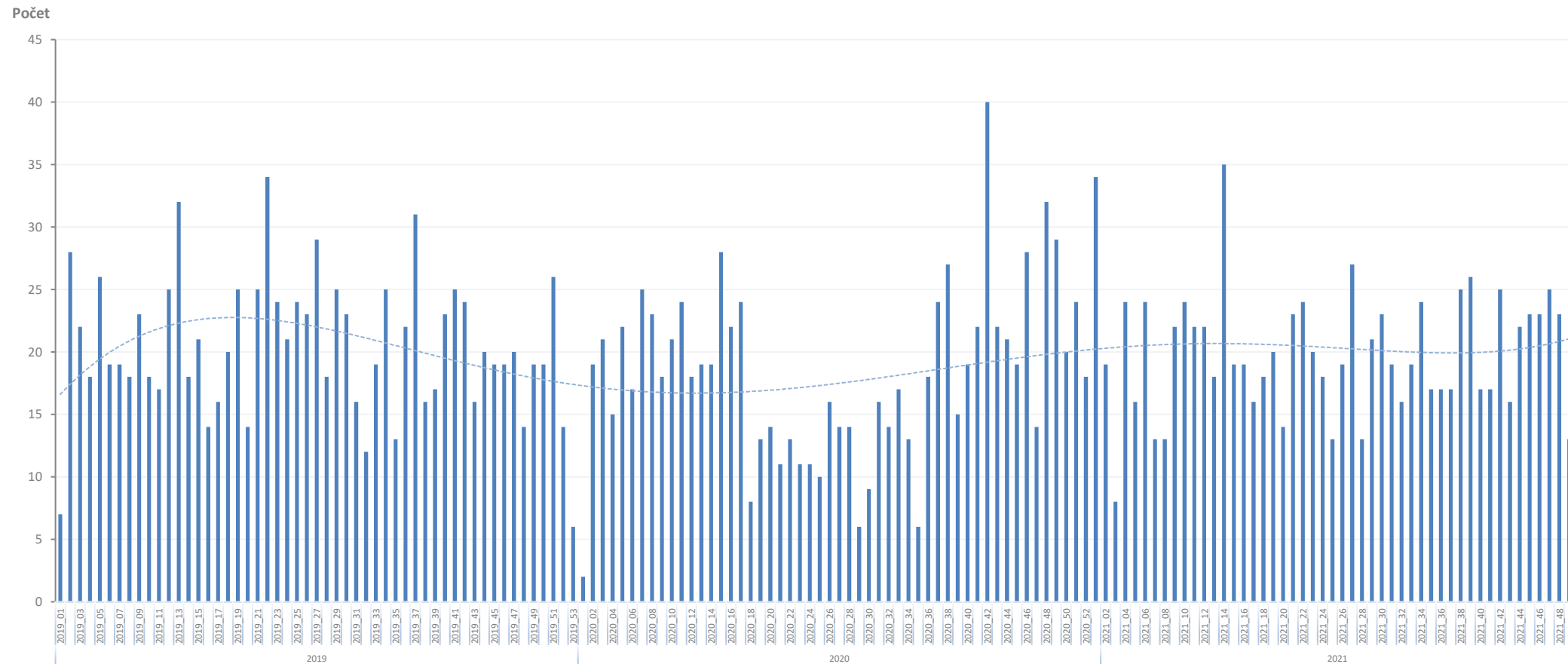


Statistika obsahuje počet podaných insolvenčních návrhů (podle data události „Vyhláška o zahájení insolvenčního řízení“), bez ohledu na jejich pozdější zamítnutí.



Insolvenční řízení v České republice – insolvenční návrhy

Počet podaných insolvenčních návrhů v jednotlivých týdnech od 1.1.2019:

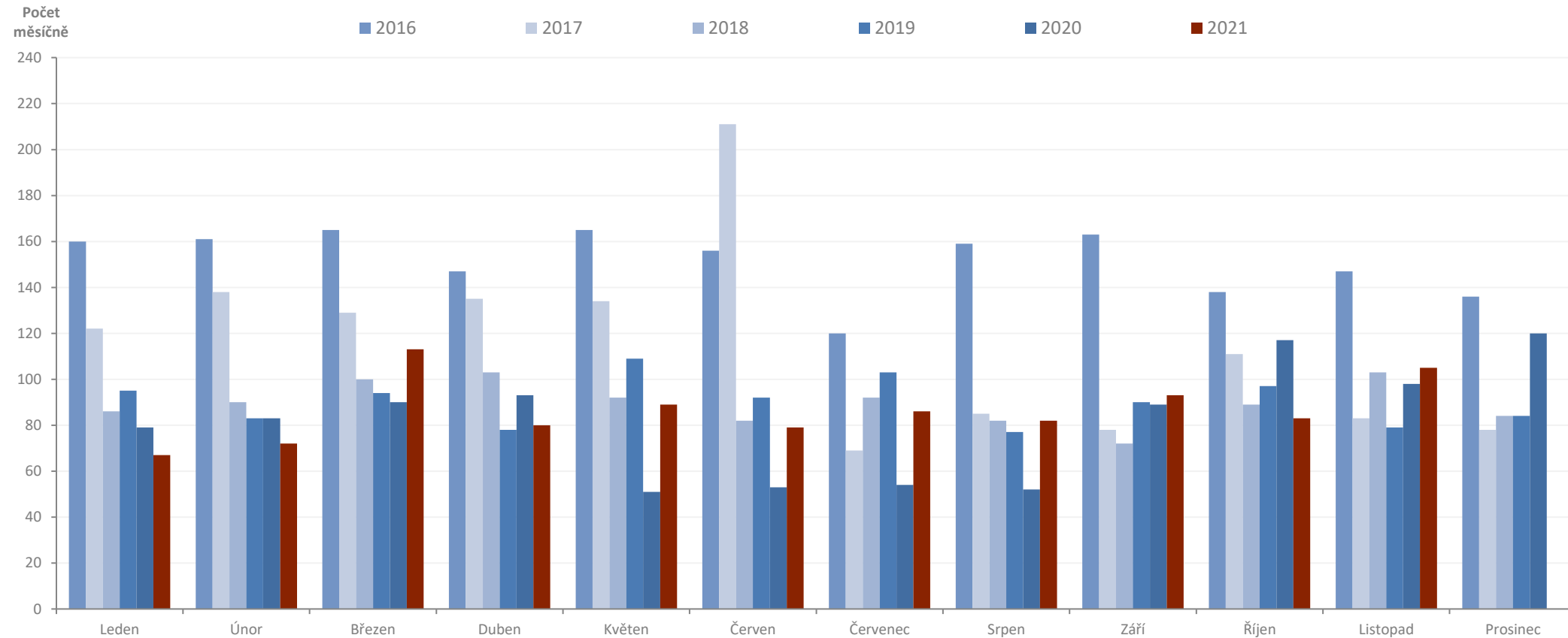


Statistika obsahuje počet podaných insolvenčních návrhů (podle data události „Vyhláška o zahájení insolvenčního řízení“), bez ohledu na jejich pozdější zamítnutí.



Insolvenční řízení v České republice – insolvenční návrhy

Měsíční porovnání počtu podaných insolvenčních návrhů v letech 2016 až 2021:



Statistika obsahuje počet podaných insolvenčních návrhů (podle data události „Vyhláška o zahájení insolvenčního řízení“), bez ohledu na jejich pozdější zamítnutí.

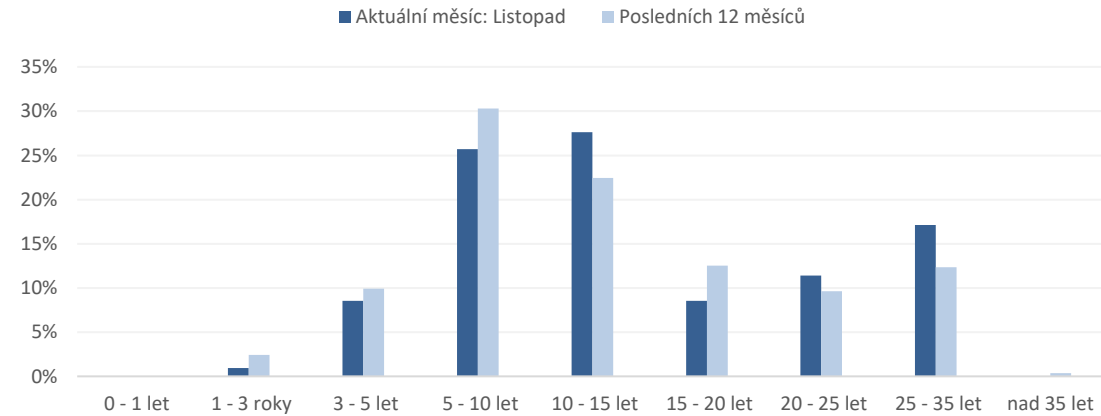


Insolvenční řízení v České republice – insolvenční návrhy

Počet podaných insolvenčních návrhů **podle stáří úpadců** (v letech) v aktuálním měsíci:

10 až 15 let

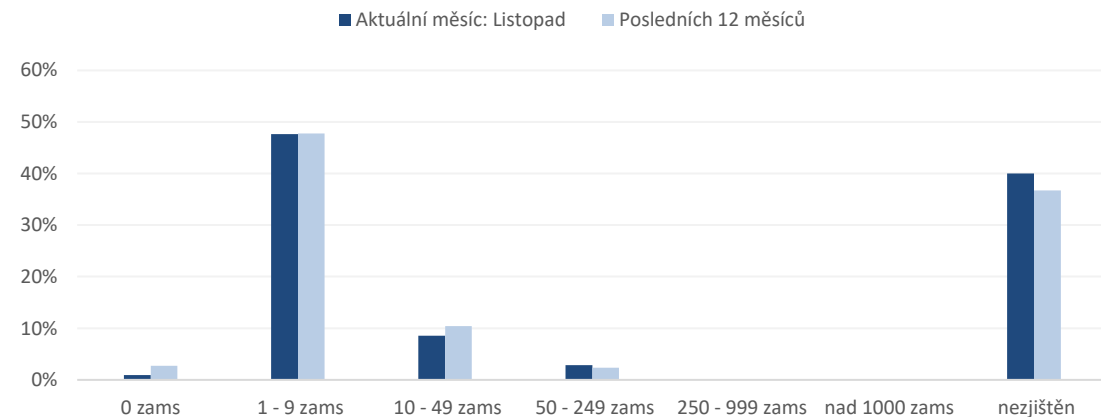
Nejvíce insolvenčních návrhů bylo podáno na firmy existující 10 až 15 let.



Počet podaných insolvenčních návrhů **podle počtu zaměstnanců úpadců** v aktuálním měsíci:

Do 10 zaměstnanců

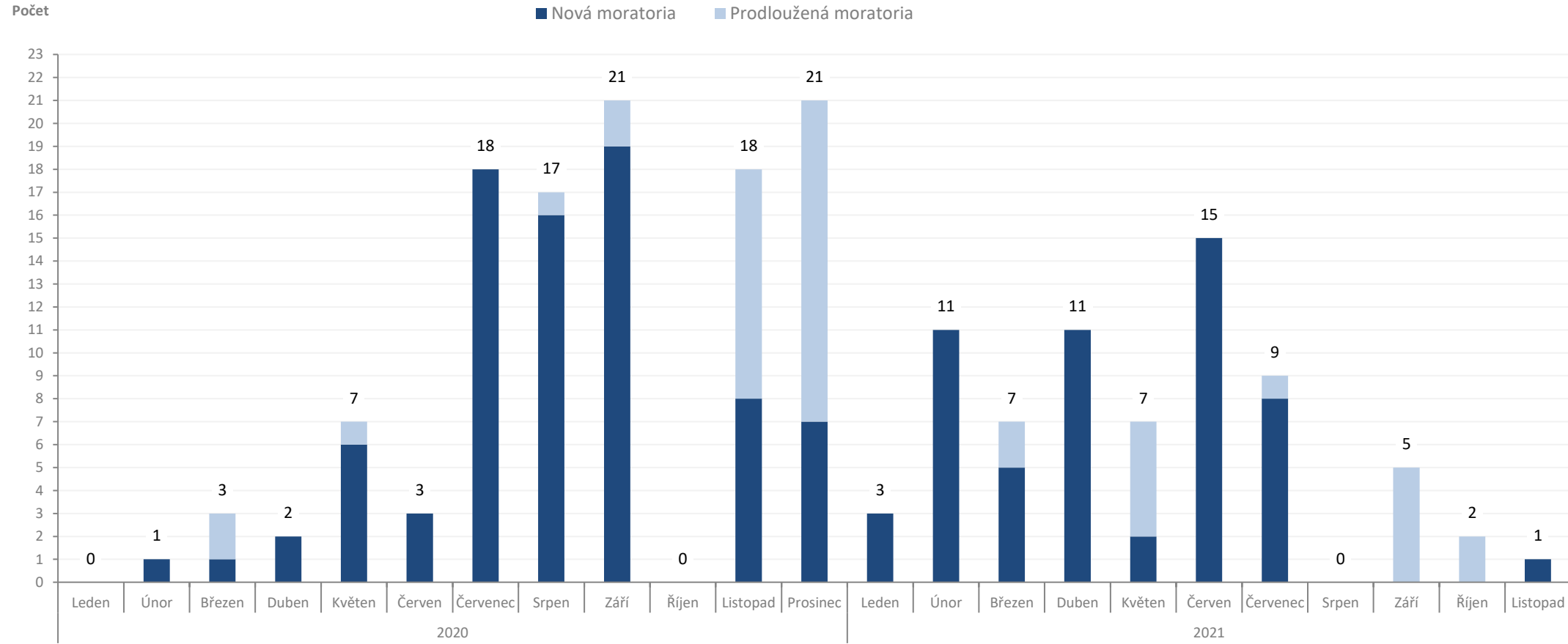
Nejvíce insolvenčních návrhů bylo podáno na firmy s méně než 10 zaměstnanci.





Insolvenční řízení v České republice – moratoria

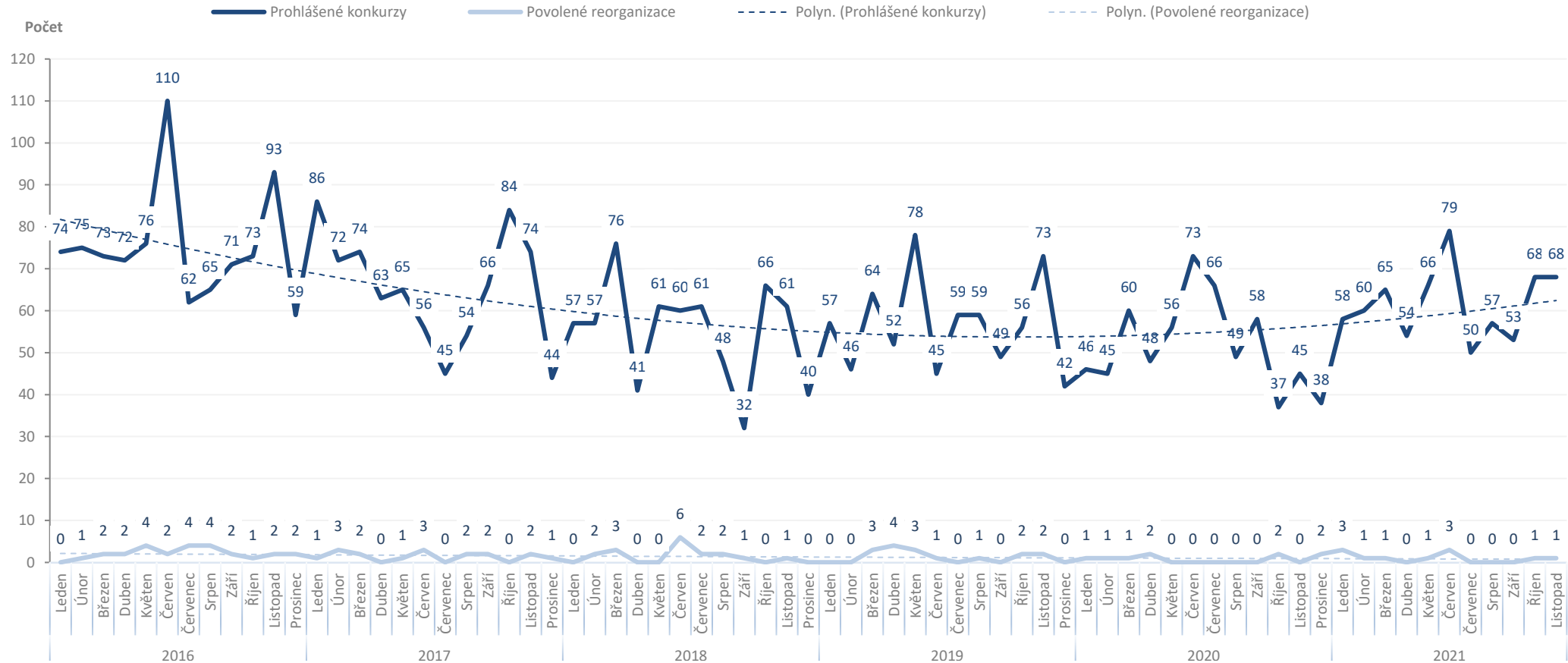
Počet moratorií v jednotlivých měsících od ledna 2020:





Insolvenční řízení v České republice – konkurzy a reorganizace

Měsíční vývoj počtu konkurzů a reorganizací od 1.1.2016:

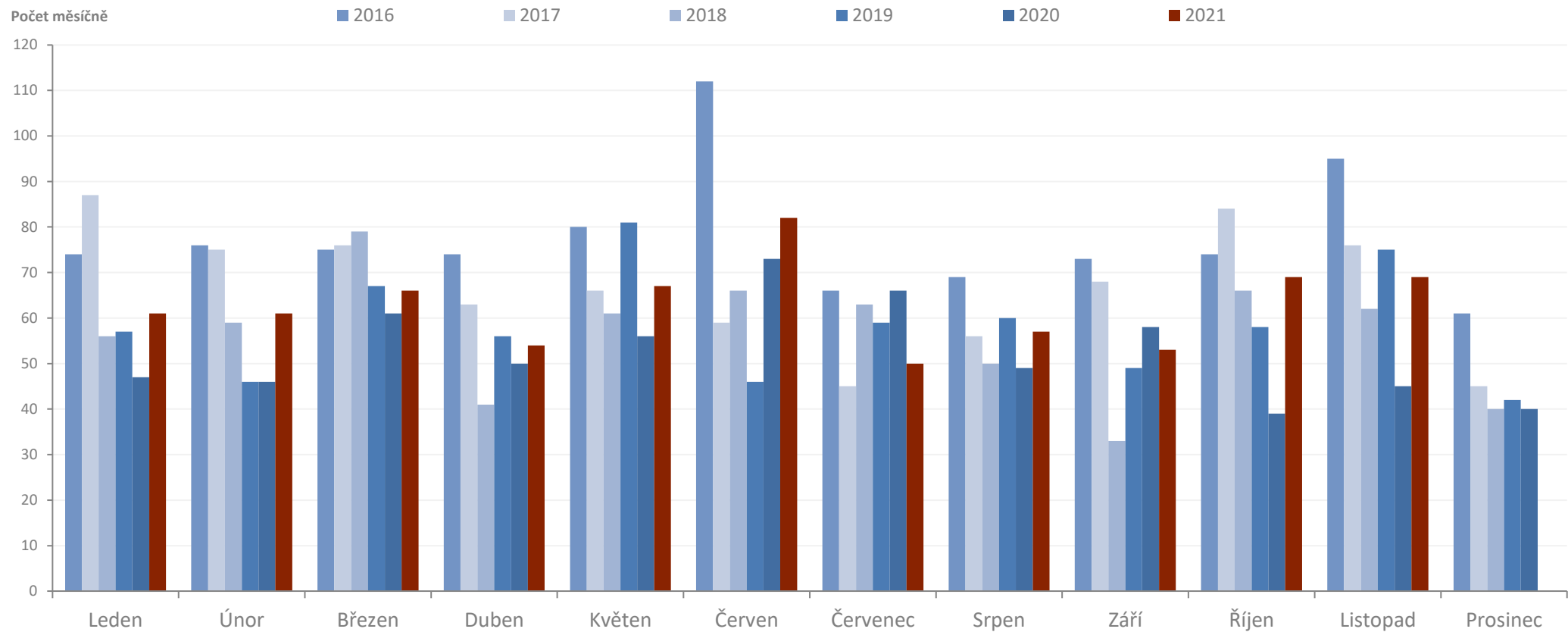


Statistika obsahuje počet prohlášených konkurzů a reorganizací v daném měsíci, bez ohledu na jejich pozdější zamítnutí.



Insolvenční řízení v České republice – konkurzy a reorganizace

Měsíční počty konkurzů a reorganizací v letech 2016 až 2021:

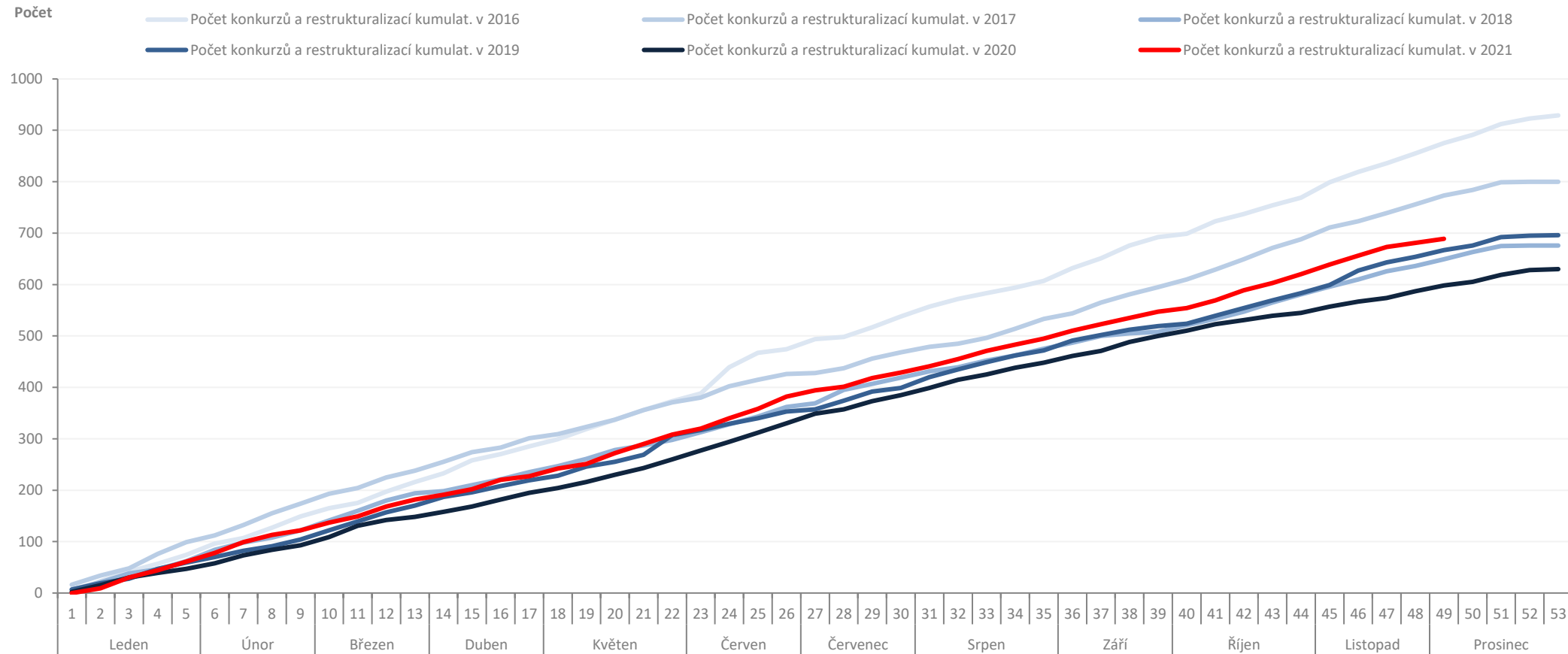


Statistika obsahuje počet prohlášených konkurzů a reorganizací v daném měsíci, bez ohledu na jejich pozdější zamítnutí.



Insolvenční řízení v České republice – konkurzy a reorganizace

Kumulativní vývoj počtu konkurzů a reorganizací v letech 2016 až 2021:



Statistika obsahuje počet prohlášených konkurzů v daném měsíci, bez ohledu na jejich pozdější zamítnutí.



Insolvenční řízení v České republice – konkurzy (počet konkurzů v aktuálním měsíci)

Stáří úpadců (v letech):

5 až 10 let

Nejvíce konkurzů proběhlo ve společnostech existujících 5 až 10 let.

Počet zaměstnanců:

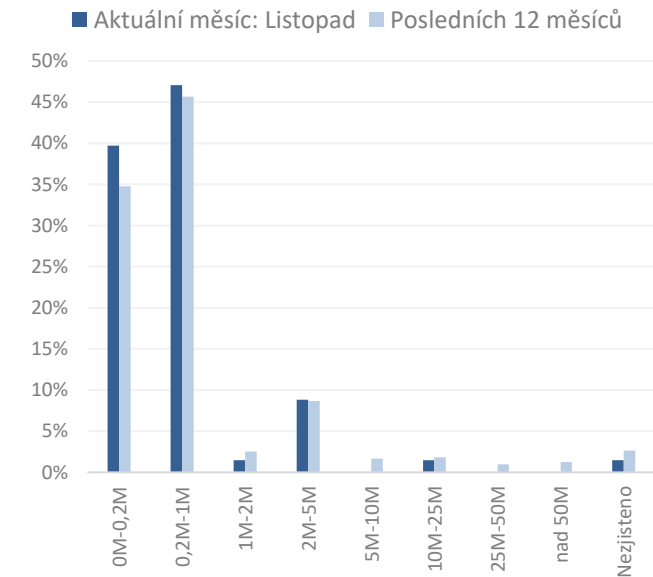
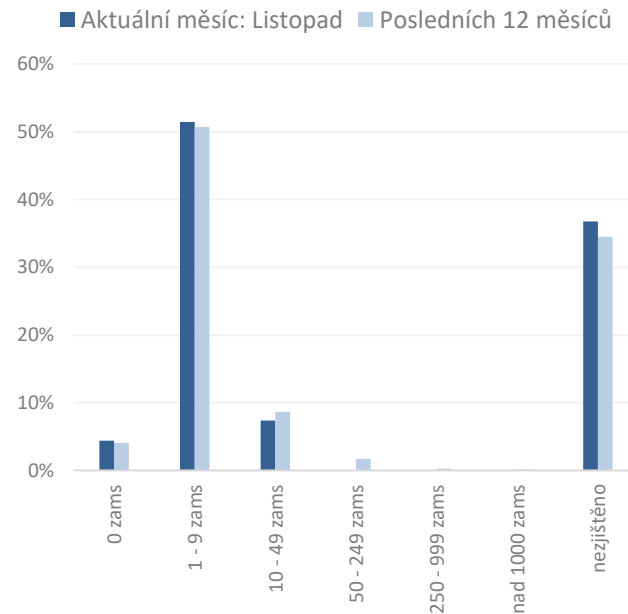
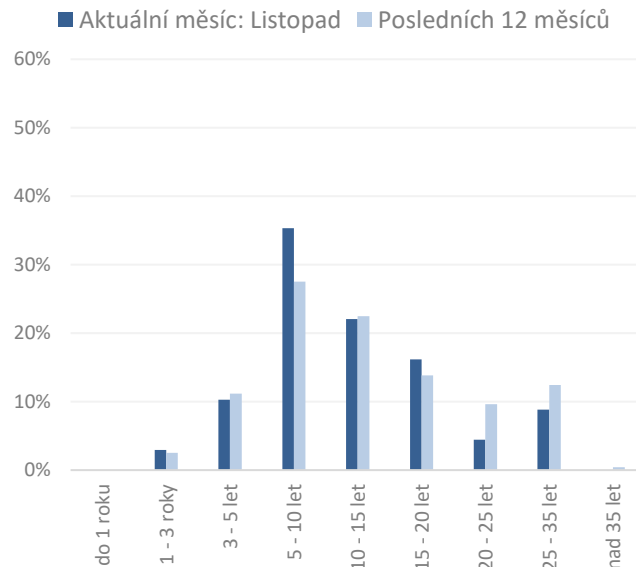
Do 10 zaměstnanců

Nejvíce konkurzů proběhlo ve společnostech s méně než 10 zaměstnanci.

Základní kapitál:

0,2 až 1 mil. Kč

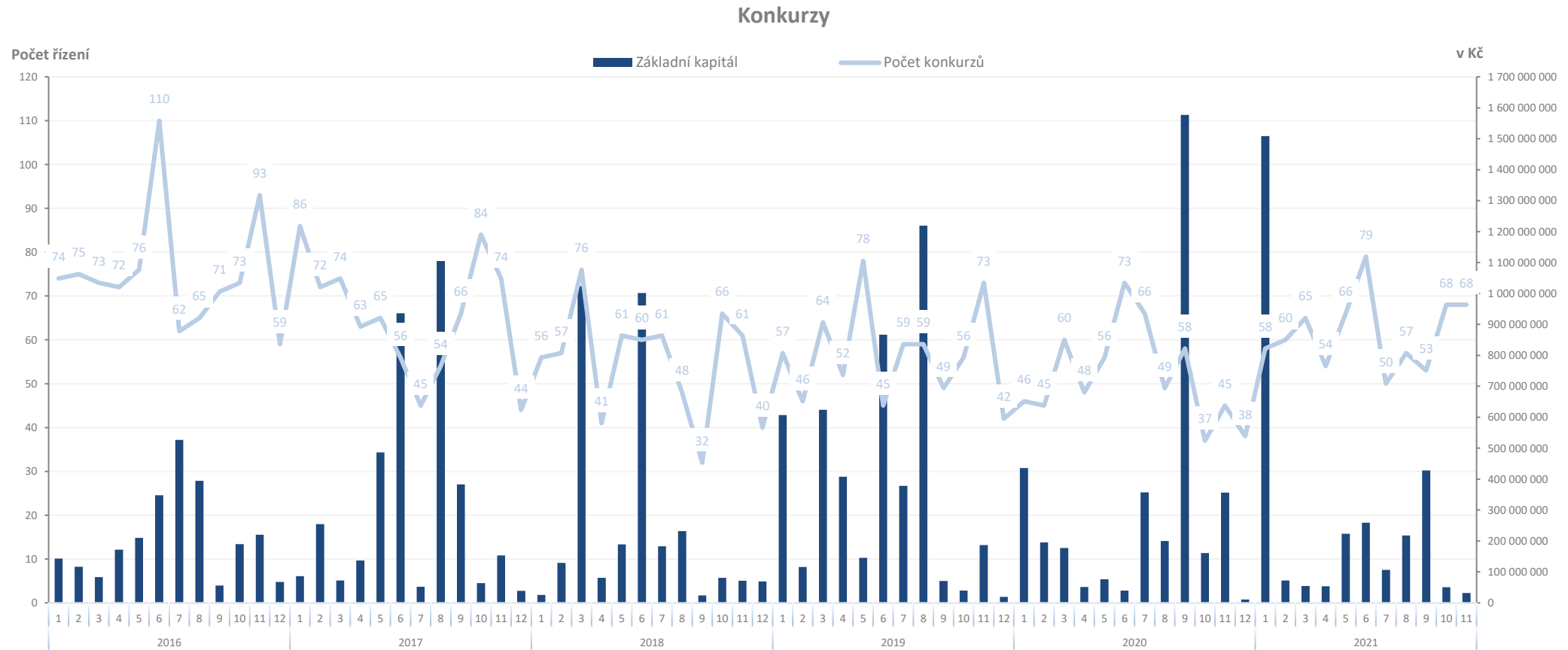
Nejvíce konkurzů proběhlo ve společnostech se základním kapitálem 0,2 až 1 mil. Kč.





Insolvenční řízení v České republice – konkurzy

Celkem základní kapitál úpadců v konkurzu po měsících (v Kč):





Insolvenční řízení v České republice – konkurzy

Přehled nejvýznamnějších konkurzů právnických osob v **aktuálním měsíci** podle výše základního kapitálu (výběr nad 200 tis. Kč):

Spisová značka	Datum konkurzu	Datum vzniku	IČ	Název	Správce	Počet zaměstnanců	Stáří (v letech) - k zahájení ins. říz.	Základní kapitál (v Kč)
INS 13112/2021	09.11.2021	22.02.1994	60320028	ME2019 s.r.o., v likvidaci	Villalobos Manuel	Bez zaměstnanců	28	10 100 000
INS 7364/2021	09.11.2021	19.03.2007	27869237	FIRO-tour a.s.	AS ZIZLAVSKY v.o.s.	25 - 49 zaměstnanců	15	2 040 204
INS 19687/2021	30.11.2021	28.06.2004	26933217	KOVOLIKA STAINLESS, a.s.	Šocová Bohdana	1 - 5 zaměstnanců	18	2 000 000
INS 4216/2021	04.11.2021	19.07.2005	27362655	Golf Vinoř, a.s.	AKKRM insolvency, v.o.s., AZAM - insolvency, v	1 - 5 zaměstnanců	16	2 000 000
INS 18390/2021	29.11.2021	19.06.2015	04182502	VARIOTOP a.s.	Orbesová Zuzana	1 - 5 zaměstnanců	7	2 000 000
INS 16795/2021	15.11.2021	30.05.2003	26895854	Domint, a.s.	LIQUIDATORS v.o.s.	1 - 5 zaměstnanců	19	2 000 000
INS 20791/2021	30.11.2021	16.07.2009	28773241	Lacerna a.s.	REVITALA, v.o.s.	Neuvedeno	13	2 000 000
INS 18733/2021	23.11.2021	12.08.2015	04312155	CIBERA HOME, s.r.o.	AAA INSOLVENCE OK v.o.s.	Neuvedeno	7	1 000 000
INS 14177/2021	01.11.2021	09.08.2011	28820240	CIROS s.r.o.	AAA INSOLVENCE OK v.o.s.	1 - 5 zaměstnanců	10	900 000
INS 20981/2020	01.11.2021	11.11.2016	05557062	IQ Projects.cz s.r.o.	Jandová Gabriela	Neuvedeno	4	500 000
INS 17631/2021	08.11.2021	12.02.2016	04801636	BD Retail Group, s.r.o. v likvidaci	Litvan Martin	Neuvedeno	6	210 000
INS 15875/2021	15.11.2021	24.06.2014	03136621	ICCI - International Cannabis and Cannabinoids Ins	Koman Břetislav	Bez zaměstnanců	8	200 004

Insolvenční řízení v České republice – moratoria



Přehled moratorií právnických osob v aktuálním měsíci:

Spisová značka	Datum moratoria	Datum vzniku	IČ	Název	Správce	Počet zaměstnanců	Stáří (v letech) - k zahájení ins. říz.	Základní kapitál (v Kč)
INS 21162/2021	22.11.2021	25.10.2010	24749478	IMAGE CARE s.r.o.	-	25 - 49 zaměstnanců	12	6 200 000

Insolvenční řízení v České republice – reorganizace



Přehled reorganizací právnických osob v roce 2021:

Spisová značka	Datum reorganizace	Datum vzniku	IČ	Název	Správce	Počet zaměstnanců	Stáří (v letech) - k zahájení ins. říz.
INS 19405/2020	06.01.2021	12.07.2017	06261060	LEEL.Services s.r.o.	Jánošík David	10 - 19 zaměstnanců	4
INS 26507/2020	12.01.2021	18.11.1997	25624407	BLAŽEK PRAHA a.s.	AZAM - insolvence, v.o.s.	100 - 199 zaměstnanců	24
INS 8946/2020	14.01.2021	01.02.1992	45022542	VIVA Group, spol. s r.o.	VPI CZ, v.o.s.	50 - 99 zaměstnanců	29
INS 1020/2021	22.02.2021	29.08.1995	64084302	DIEMA s.r.o.	Jánošík David	50 - 99 zaměstnanců	26
INS 3182/2021	04.03.2021	22.04.1996	63492938	FRITAGRO Nížkov, s.r.o.	AZAM - insolvence, v.o.s.	10 - 19 zaměstnanců	25
INS 2125/2021	10.05.2021	17.07.1997	25272314	KARA Trutnov, a.s.	Vlašáný Lukáš	100 - 199 zaměstnanců	24
INS 4398/2021	10.06.2021	27.09.2006	27703550	Vinařství Pfeffer s.r.o.	Brož Jaroslav	6 - 9 zaměstnanců	15
INS 9503/2021	15.06.2021	23.02.1999	25555316	KLIKA - BP, a.s.	KONREO, v.o.s.	10 - 19 zaměstnanců	23
INS 3628/2021	29.06.2021	01.08.1992	45795908	České aerolinie a. s.	INSKOL v.o.s.	250 - 499 zaměstnanců	29
INS 723/2021	21.10.2021	20.01.2006	35975041	Arca Investments, a.s.	Louda Lee	Neuvedeno	16
INS 20207/2021	30.11.2021	05.03.1999	25743031	AKSANA s.r.o.	1. správcovská a konkurzní v.o.s.	25 - 49 zaměstnanců	23



Insolvenční řízení v České republice – reorganizace na konkurz

Přehled reorganizací právnických osob, které byly v roce 2021 přeměněny v konkurz:

Datum konkurzu	Datum reorganizace	Spisová značka	Datum vzniku	IČ	Název	Správce	Počet zaměstnanců	Stáří (v letech) - k zahájení ins. říz.	Základní kapitál (v Kč)
03.02.2021	20.09.2016	INS 18485/2016	01.08.1994	61171361	PEGISAN s.r.o.	TP Insolvency, v.o.s.	6 - 9 zaměstnanců	23	3 100 000



Insolvenční řízení v České republice – konkurzy

Přehled počtu ustanovení správců do insolvenčních řízení (z důvodu rozsahu je jmenovitě uvedeno pouze 20 správců s nejvyšším počtem řízení) za posledních 12 měsíců:

PČ	Název / jméno insolvenčního správce	Počet ustanovení správců do insolvenčních řízení												Celkem	Podíl
		2020		2021											
		Prosinec	Leden	Únor	Březen	Duben	Květen	Červen	Červenec	Srpen	Září	Říjen	Listopad		
1	AAA INSOLVENCE OK v.o.s.	0	0	0	7	9	1	2	2	3	3	10	13	50	5,7%
2	AS ZIZLAVSKY v.o.s.	0	0	0	0	1	0	1	7	5	0	12	2	28	3,2%
3	Insolvency Project v.o.s.	0	6	1	0	1	0	7	2	0	1	5	1	24	2,7%
4	Indra-Šebesta v.o.s.	0	5	10	2	0	1	1	1	0	0	0	0	20	2,3%
5	ALFA insolvenční v.o.s.	0	1	3	1	1	0	1	6	2	1	2	0	18	2,0%
6	Insolvenční servis v.o.s.	0	0	0	0	5	0	7	0	0	1	0	0	13	1,5%
7	JUVENTUS insolvenční v.o.s.	0	0	2	2	0	0	0	0	3	3	3	0	13	1,5%
8	AZAM - insolvency, v.o.s.	0	1	0	2	0	5	1	0	1	1	1	1	13	1,5%
9	CLMZ Insolvency v.o.s.	0	1	0	3	1	0	0	1	3	2	0	1	12	1,4%
10	AMBINS v.o.s.	0	0	0	1	0	3	2	0	5	0	0	0	11	1,3%
11	jmt insol, v.o.s.	1	1	3	0	0	1	5	0	0	0	0	0	11	1,3%
12	Vlašný Lukáš	0	0	3	0	1	4	1	0	0	0	1	0	10	1,1%
13	Zrústek a partneři v.o.s.	0	0	1	2	0	1	1	1	0	2	2	0	10	1,1%
14	AHF insolvency v.o.s.	0	0	2	0	1	1	0	0	0	4	0	1	9	1,0%
15	KONREO, v.o.s.	2	2	1	3	0	0	1	0	0	0	0	0	9	1,0%
16	Insolvenční společnost v.o.s.	2	7	0	0	0	0	0	0	0	0	0	0	9	1,0%
17	AB - HP insolvenční kancelář, v.o.s.	0	0	0	2	1	2	0	1	0	2	0	0	8	0,9%
18	GESTORE v.o.s.	0	1	0	0	1	2	0	0	0	2	2	0	8	0,9%
19	INSKOL v.o.s.	0	0	3	2	0	0	3	0	0	0	0	0	8	0,9%
20	Kopřiva - Horák v.o.s.	1	1	1	1	0	0	0	0	1	1	2	0	8	0,9%
	Ostatní	36	46	42	54	42	61	67	40	45	45	45	64	587	66,8%
	Celkem	42	72	72	82	64	82	100	61	68	68	85	83	879	100,0%
	<i>Podíl</i>	5%	8%	8%	9%	7%	9%	11%	7%	8%	8%	10%	9%	100%	

V případě působení více správců v rámci jednoho konkurzu, byl takový konkurz přidán do statistiky víckrát.



Insolvenční řízení v České republice – konkurzy

Přehled počtu ustanovení insolvenčních správců se zvláštním povolením do insolvenčních řízení za posledních 12 měsíců:

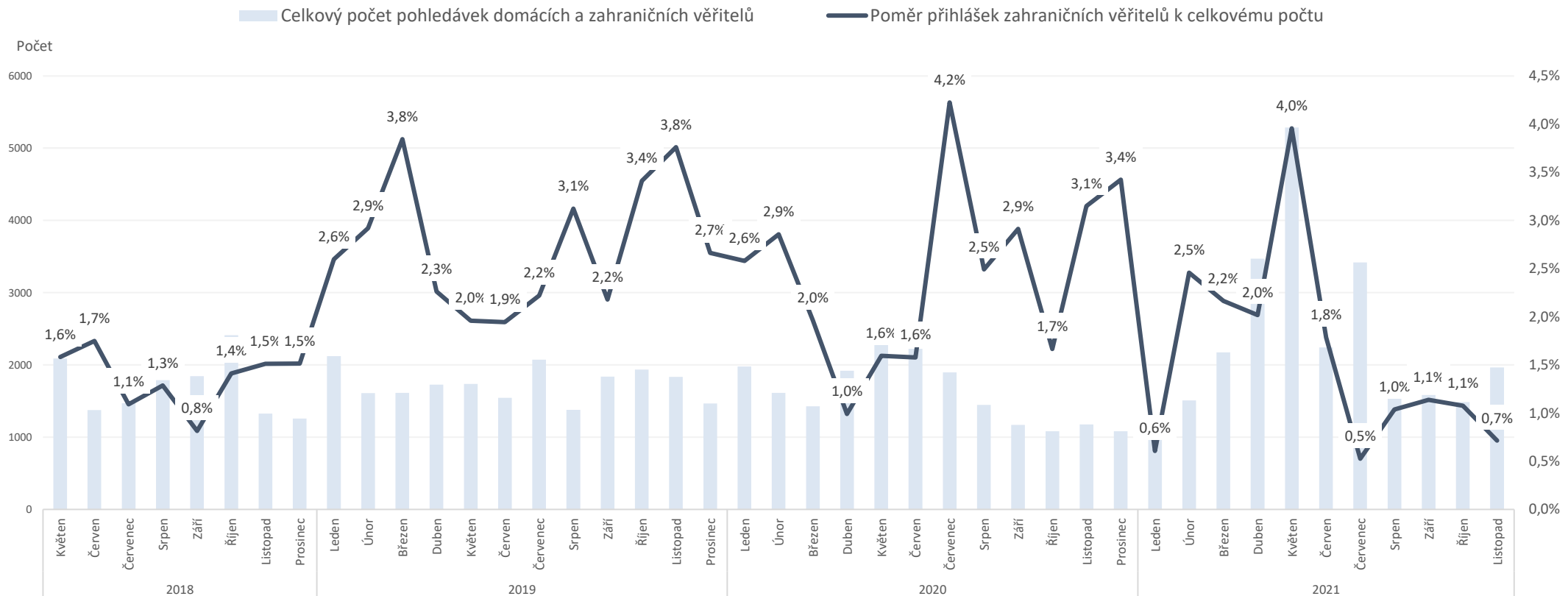
PC	Název / jméno insolvenčního správce	Počet ustanovení správců do insolvenčních řízení												Celkem	Podíl
		2020		2021											
		Prosinec	Leden	Únor	Březen	Duben	Květen	Červen	Červenec	Srpen	Září	Říjen	Listopad		
1	AS ZIZLAVSKÝ v.o.s.	0	0	0	0	1	0	1	7	5	0	12	2	28	16,6%
2	AZAM - insolvence, v.o.s.	0	1	0	2	0	5	1	0	1	1	1	1	13	7,7%
3	Vlašný Lukáš	0	0	3	0	1	4	1	0	0	0	1	0	10	5,9%
4	Zrůstek a partneři v.o.s.	0	0	1	2	0	1	1	1	0	2	2	0	10	5,9%
5	KONREO, v.o.s.	2	2	1	3	0	0	1	0	0	0	0	0	9	5,3%
6	INSKOL v.o.s.	0	0	3	2	0	0	3	0	0	0	0	0	8	4,7%
7	1. správcovská a konkurzní v.o.s.	0	0	1	1	0	0	0	0	1	0	0	3	6	3,6%
8	Hart & Partners, v.o.s.	1	1	0	0	1	0	0	0	0	1	1	1	6	3,6%
9	Langmeier & Co., insolvenční správci v.o.s.	0	0	0	0	0	1	0	4	0	1	0	0	6	3,6%
10	Louda Lee	0	1	0	0	1	1	0	0	0	1	2	0	6	3,6%
11	Brož Jaroslav	0	3	0	1	0	0	2	0	0	0	0	0	6	3,6%
12	Jánošík David	0	1	1	1	0	0	0	1	1	1	0	0	6	3,6%
13	Hýsková Petra	0	0	0	1	0	0	0	1	1	1	1	0	5	3,0%
14	Smrčka a Kubálek v.o.s.	0	0	1	0	0	4	0	0	0	0	0	0	5	3,0%
15	KOPPA, v.o.s.	2	0	0	0	0	0	0	2	1	0	0	0	5	3,0%
16	Lechovský & Backa, v.o.s.	0	0	0	1	0	1	2	0	0	1	0	0	5	3,0%
17	Jinochová Matyášová Martina	0	0	1	0	0	0	1	0	1	0	1	0	4	2,4%
18	EF Insolvence v.o.s.	0	0	0	1	1	0	1	0	0	0	1	0	4	2,4%
19	Insolvenční agentura v.o.s.	0	0	0	2	0	0	1	0	1	0	0	0	4	2,4%
20	Novák Michal	0	1	1	0	0	0	0	0	2	0	0	0	4	2,4%
21	Lužová Jiřina	0	0	0	0	0	1	0	0	0	1	0	1	3	1,8%
22	Cihelková Monika	0	0	0	0	0	0	1	0	0	0	1	1	3	1,8%
23	TP Insolvence, v.o.s.	2	0	0	0	0	0	0	0	0	1	0	0	3	1,8%
24	INSOLUTION, v.o.s.	0	0	0	0	0	0	1	0	0	1	1	0	3	1,8%
25	VPI CZ, v.o.s.	0	0	0	0	1	1	0	0	0	0	0	0	2	1,2%
26	Martínková Kateřina	0	0	0	0	0	0	0	0	1	0	1	0	2	1,2%
27	Šotek Ivo	1	0	0	0	0	0	0	0	0	0	1	0	2	1,2%
28	Urbanová Daniela	0	0	0	0	0	0	0	0	0	0	0	1	1	0,6%
Celkem		8	10	13	17	6	19	17	16	15	12	26	10	169	100,0%
<i>Podíl</i>		<i>5%</i>	<i>6%</i>	<i>8%</i>	<i>10%</i>	<i>4%</i>	<i>11%</i>	<i>10%</i>	<i>9%</i>	<i>9%</i>	<i>7%</i>	<i>15%</i>	<i>6%</i>	<i>100%</i>	

V případě působení více správců v rámci jednoho konkurzu, byl takový konkurz přidán do statistiky víckrát.



Insolvenční řízení v České republice – věřitelé dlužníků / právnických osob

Přehled přihlášených pohledávek zahraničními věřiteli:

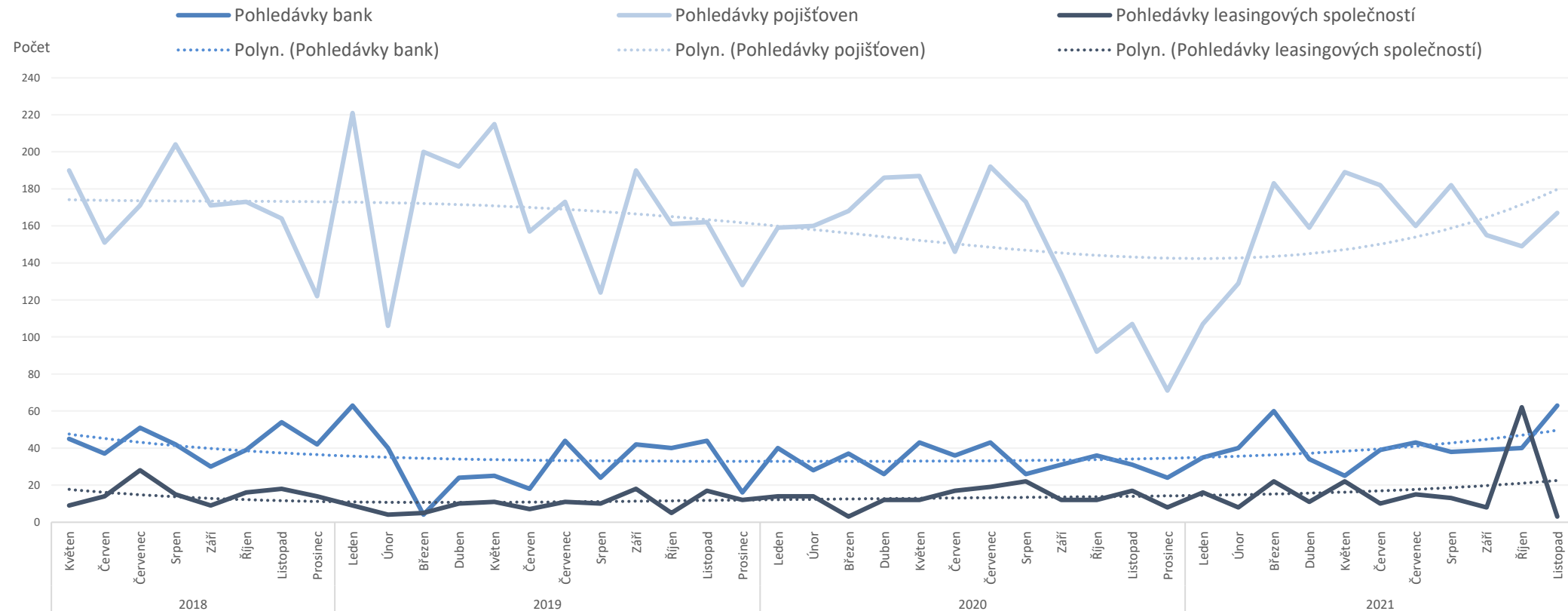


Statistika obsahuje přehled počtu pohledávek věřitelů v insolvenčních řízeních, která byla zahájena pouze v roce 2017, 2018, 2019, 2020 a 2021.



Insolvenční řízení v České republice – věřitelé dlužníků / právnických osob

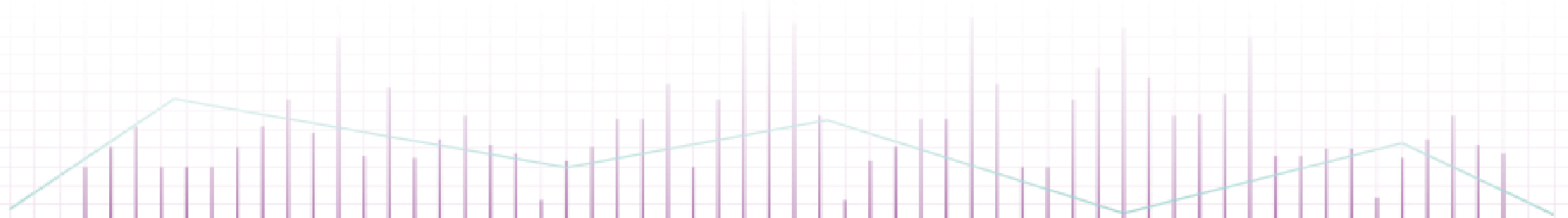
Přehled přihlášených pohledávek **bankovními** věřiteli, **pojišťovnami** a **leasingovými společnostmi**:



Statistika obsahuje přehled počtu pohledávek věřitelů v insolvenčních řízeních, která byla zahájena pouze v roce 2017, 2018, 2019, 2020 a 2021.



Úpadky právnických osob - Slovensko





Konkurzy a restrukturalizace na Slovensku – souhrn

Konkurzy v aktuálním měsíci:

22 zahájených konkurzních řízení
 11 zastavených konkurzních řízení
 28 prohlášených konkurzů
 19 zrušených konkurzů

Restrukturalizace v aktuálním měsíci:

3 zahájená restrukturalizační řízení
 žádné zastavené restrukturalizační řízení
 1 povolená restrukturalizace
 4 ukončené restrukturalizace

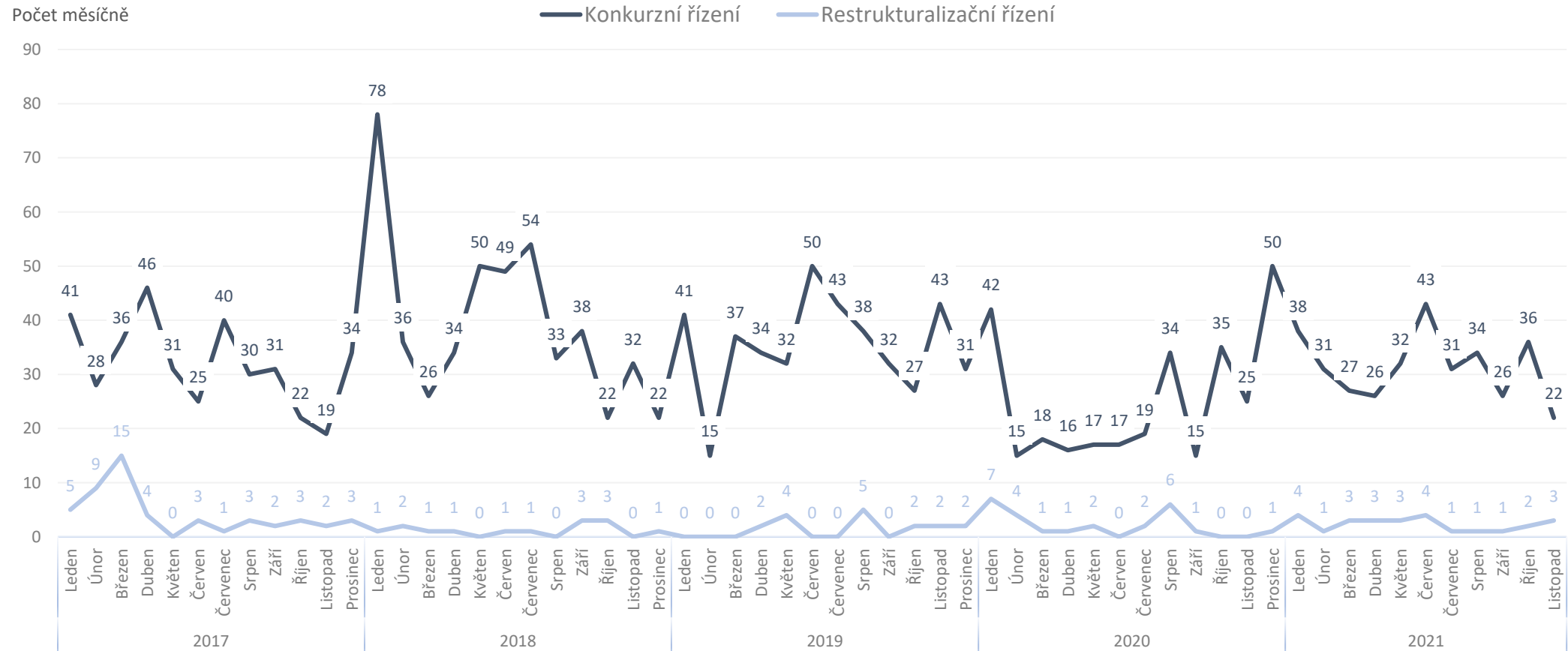
Počet podle typu události za posledních 12 měsíců:

Typ události	Období zahájení řízení	2020	2021											Celkem
		Prosinec	Leden	Únor	Březen	Duben	Květen	Červen	Červenec	Srpen	Září	Říjen	Listopad	
Zahájená konkurzní řízení	v období od 1.1.2017	50	38	31	27	26	32	43	31	34	26	36	22	396
Zastavená konkurzní řízení	včetně řízení před 01.01.2017	11	9	7	10	17	18	15	20	17	21	19	11	175
Přerušená konkurzní řízení	včetně řízení před 01.01.2017					1	1	1	1	1		1	2	8
Prohlášené konkurzy	včetně řízení před 01.01.2017	18	18	13	23	13	24	31	25	30	20	20	28	263
Zrušené konkurzy	včetně řízení před 01.01.2017	16	9	16	22	14	20	13	13	18	12	19	19	191
Zahájená restrukturalizační řízení	v období od 1.1.2017	1	4	1	3	3	3	4	1	1	1	2	3	27
Zastavená restrukturalizační řízení	včetně řízení před 01.01.2017													0
Povolené restrukturalizace	včetně řízení před 01.01.2017		2	4	1	3	3	3	2	2		2	1	23
Ukončené restrukturalizace	včetně řízení před 01.01.2017	3			1	4	4		3	4		2	4	25



Konkurzy a restrukturalizace na Slovensku – zahájená řízení

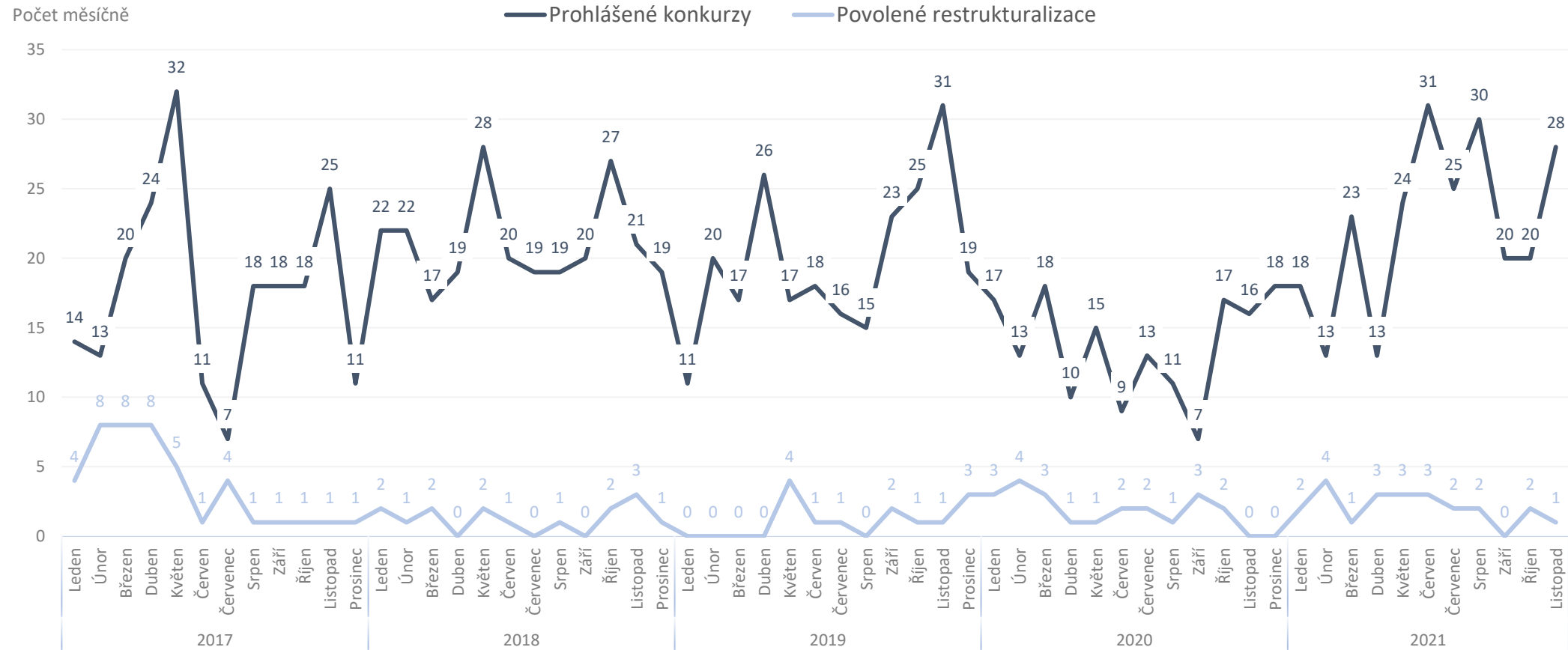
Počet zahájených konkurzních a restrukturalizačních řízení po měsících od ledna 2017:





Konkurzy a restrukturalizace na Slovensku – konkurzy a restrukturalizace

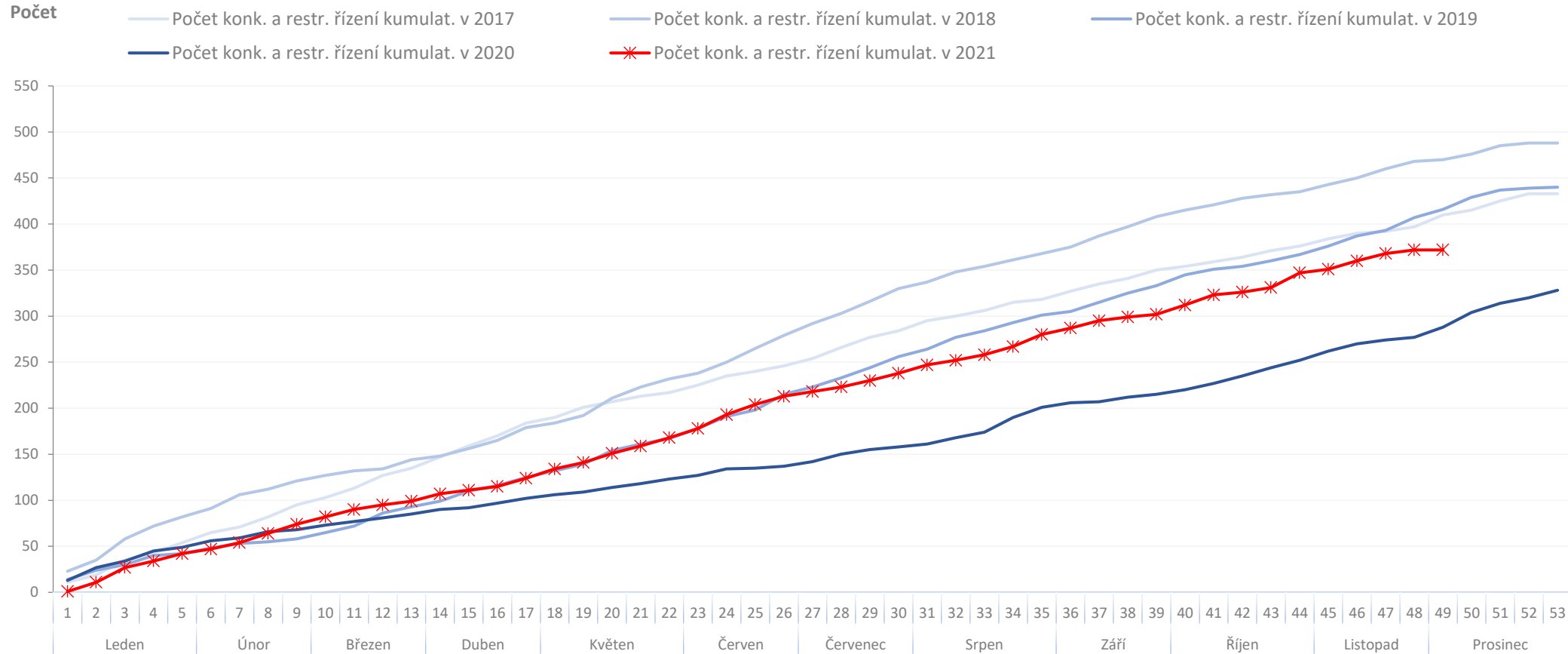
Počet prohlášených konkurzů a povolených restrukturalizací právnických osob po měsících od ledna 2017:





Konkurzy a restrukturalizace na Slovensku – zahájená řízení

Kumulativní vývoj počtu konkurzních a restrukturalizačních řízení v letech 2017 až 2021:

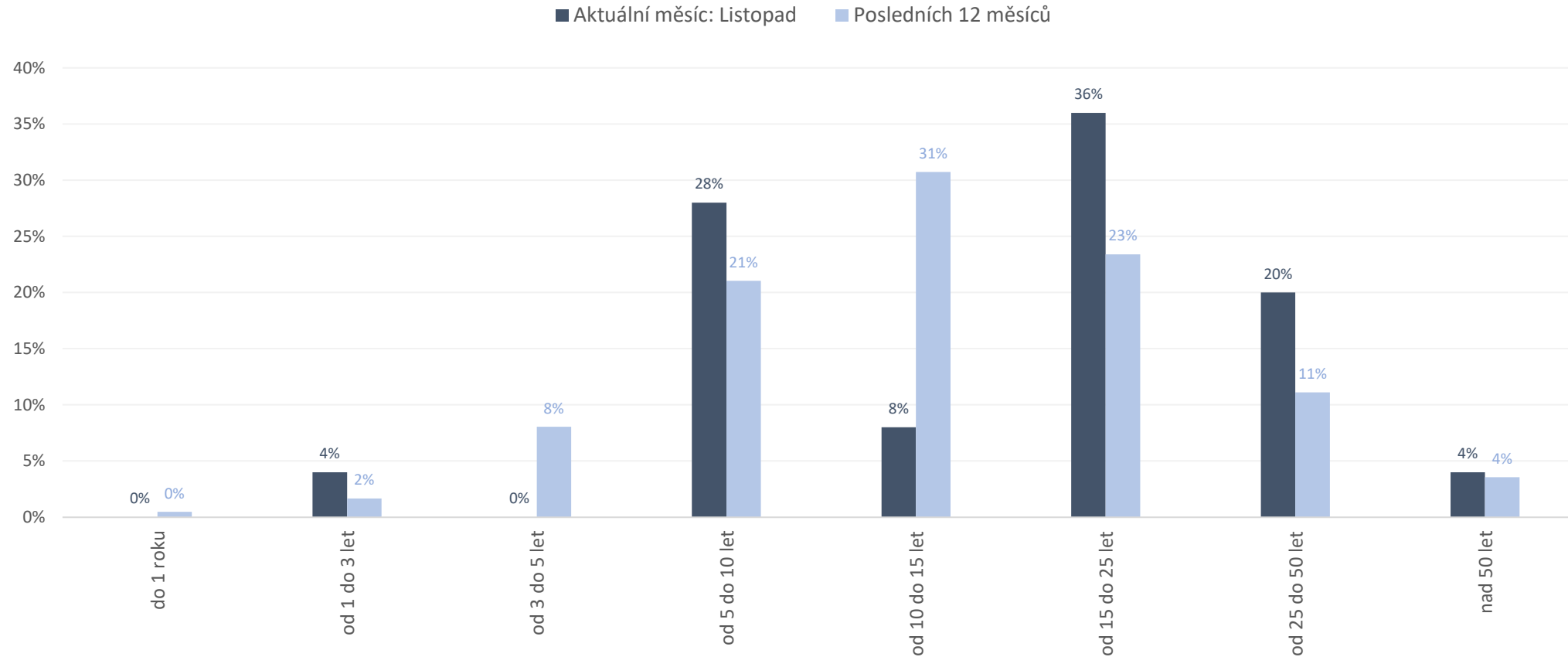


Statistika obsahuje počet řízení v daném měsíci, bez ohledu na jejich pozdější zamítnutí.



Konkurzy a restrukturalizace na Slovensku – zahájená řízení

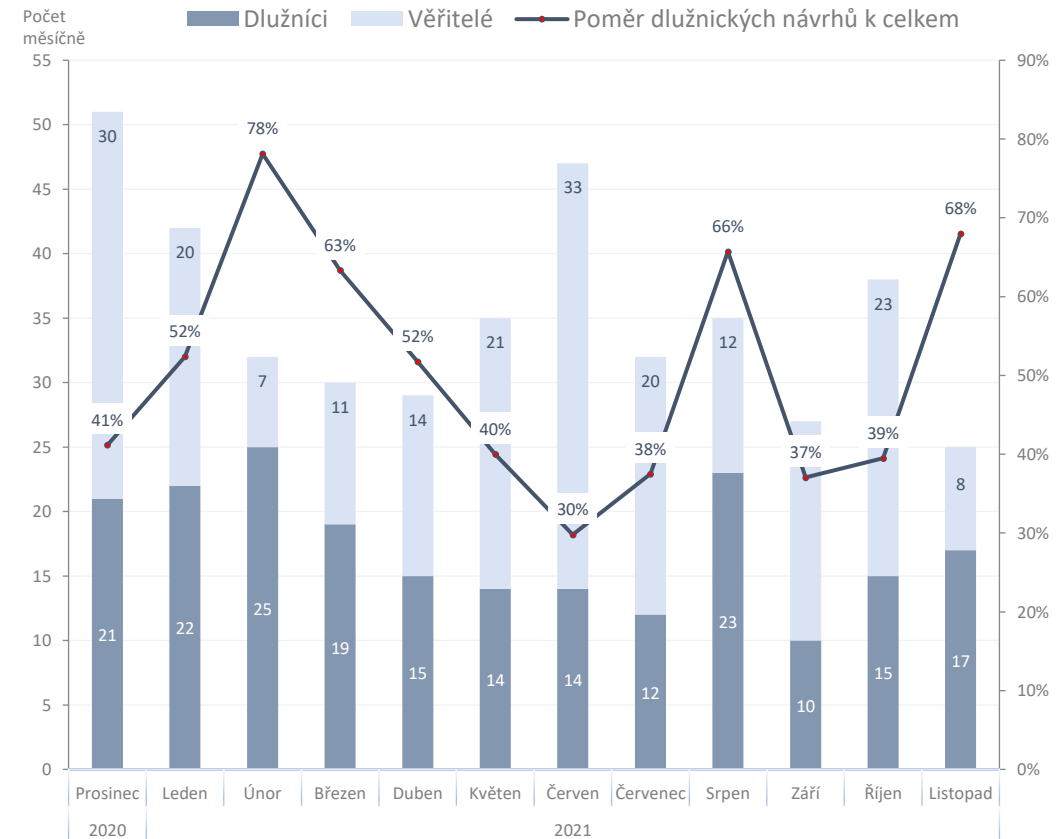
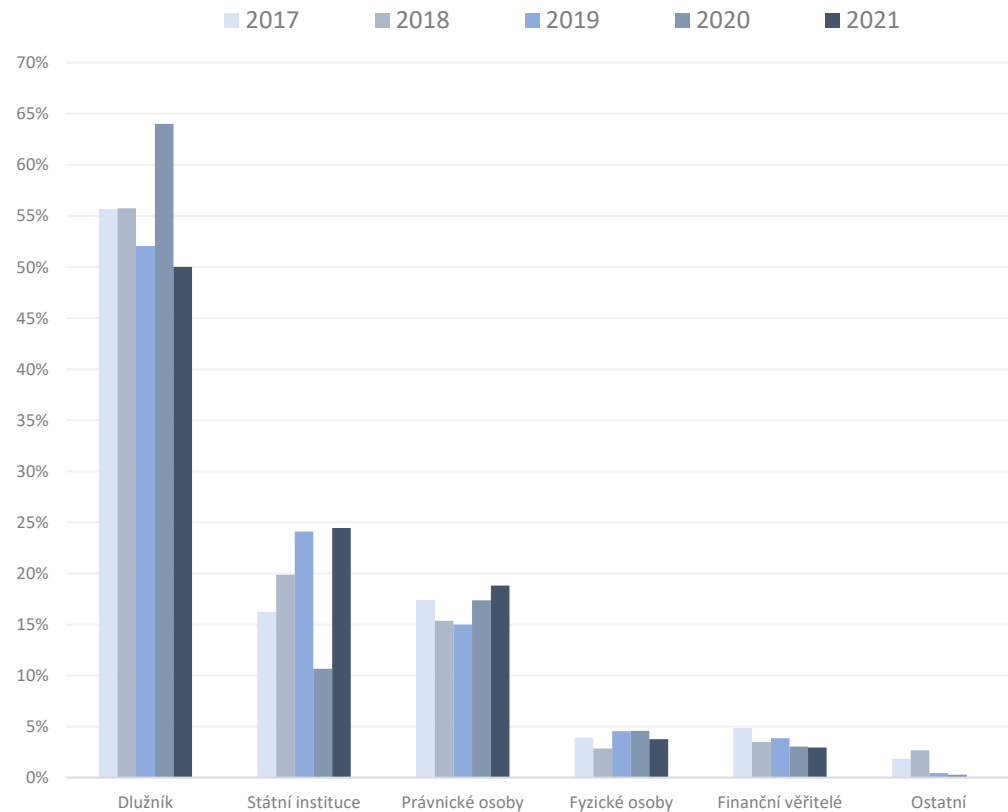
Struktura zahájených řízení právnických osob podle stáří úpadců:





Konkurzy a restrukturalizace na Slovensku – zahájená řízení

Poměr zahájených konkurzních a restrukturalizačních řízení podle typu navrhovatele:

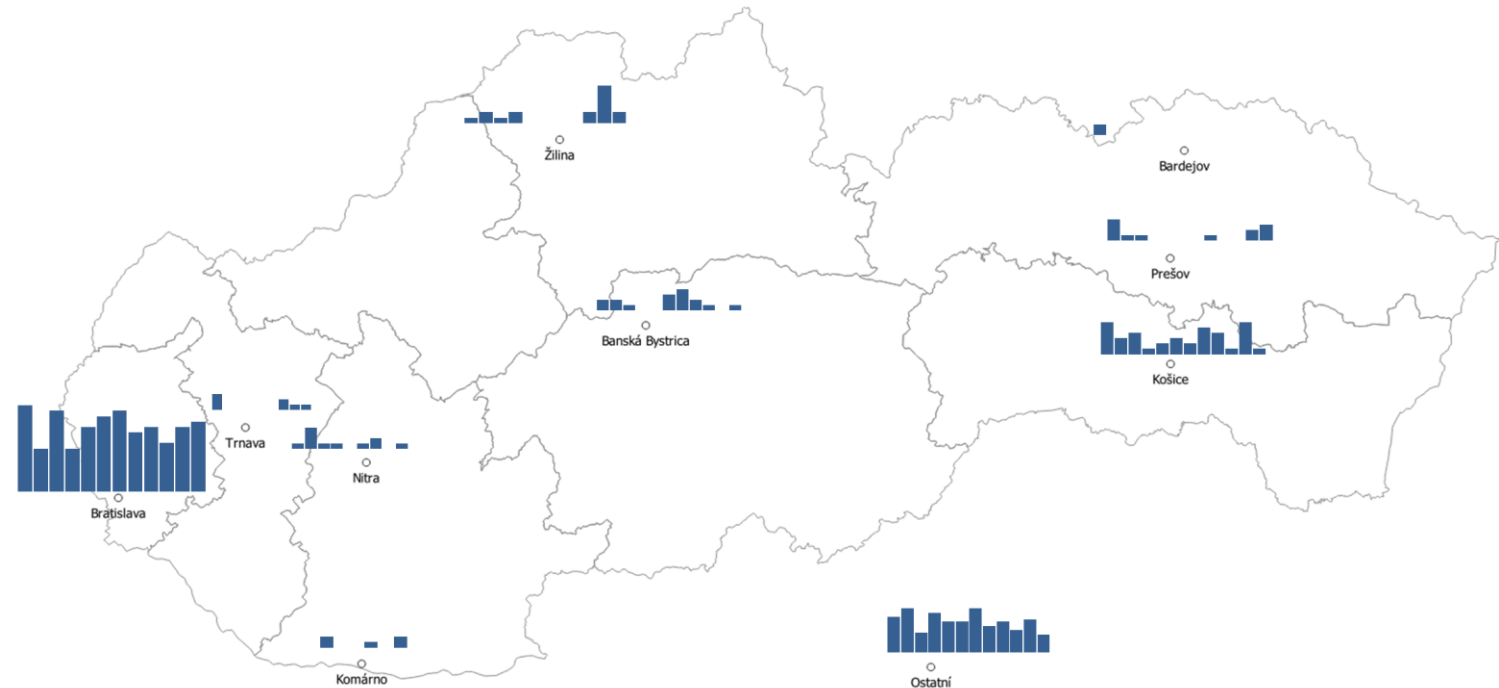




Konkurzy a restrukturalizace na Slovensku – zahájená řízení

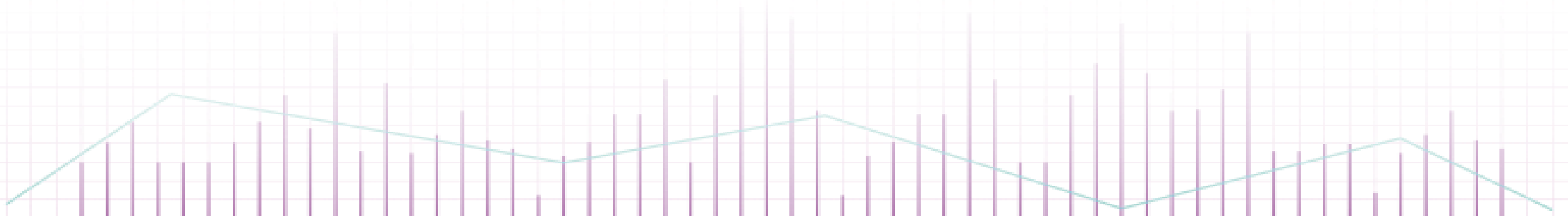
Počet zahájených konkurzních a restrukturalizačních řízení podle sídla úpadce (za posledních 12 měsíců):

Sídlo úpadce	Celkem	Podíl
Bratislava	145	34%
Košice	38	9%
Žilina	17	4%
Banská Bystrica	16	4%
Prešov	12	3%
Nitra	11	3%
Dunajská Streda	10	2%
Trnava	7	2%
Ostatní	167	39%
Celkem	423	100%





O nás a omezení





O nás

Surveillance je specializovaná forenzní agentura zaměřená na vyšetřování sofistické finanční kriminality páchané managementem a zaměstnanci v segmentu privátních společností. Surveillance je jediná společnost svého druhu v České a Slovenské republice, jež se specializuje výhradně na vyšetřování a prevenci závažných manažerských podvodů a tzv. kriminalitu bílých límečků.

Jsme forenzní specialisté s desítkami let zkušeností v oblasti vyšetřování finanční kriminality. Jsme členy respektovaných organizací Association of Certified Fraud Examiners (Asociace certifikovaných vyšetřovatelů podvodů), INSOL Europe, Council of International Investigators a Českého institutu interních auditorů.

Naše služby:

- Forenzní vyšetřování
- Forenzní podpora během insolvenčního řízení
- Prověřování firem a jednotlivců
- Zajišťování a analýza elektronických důkazů
- Vizualizace podnikových dat
- Forenzní due diligence v M&A
- Podpora advokátních kanceláří ve sporech

Surveillance, s.r.o.

Opletalova 55, 110 00 Praha 1 –
Nové Město

IČO: 28253418

IČ DPH: CZ28253418

www.surveillance.com





Omezení

Informace uvedené v této zprávě jsou založeny výhradně na výsledcích vyhledávání veřejných informací, které jsme učinili v on-line zdrojích dostupných v České a Slovenské republice. Předpokládali jsme, že tato data a informace jsou přesné, správné a pravdivé a nejsou zavádějící. Nebyli jsme povinni ověřit a ani jsme neověřovali platnost, pravost a integritu těchto dat.

Přestože jsme se pokusili získat co nejaktuálnější a nejúplnější informace, nemáme možnost ani prostředky pro testování přesnosti, úplnosti a pravdivosti informací získaných z veřejných zdrojů. Zdroje informací, které používáme, mohou samy čerpat nebo využívat zprostředkované informace, a nemusejí být proto aktuální a mohou samy spoléhat na informace třetích stran. Neneseme proto žádnou odpovědnost a neručíme za přesnost a úplnost žádné z informací z veřejných zdrojů.

Informace uvedené v této zprávě byly shromážděny na základě prohledávání on-line veřejných zdrojů dostupných v České a Slovenské republice. Přestože informace získané z těchto zdrojů bývají považovány za pravdivé, nemůžeme garantovat jejich věrohodnost.

Neneseme proto žádnou odpovědnost za pravdivost a úplnost informací získaných z těchto zdrojů. Přestože informace získané z těchto zdrojů bývají všeobecně považovány za přesné, nemůžeme garantovat jejich důvěryhodnost. Taktéž nemůžeme ovlivnit periodicitu, s jakou poskytovatelé údajů aktualizují své záznamy, a proto si uvědomujeme omezenou aktuálnost a důvěryhodnost těchto informací.

Informace jsou získávány z mnoha databází, evidenčních systémů a dalších zdrojů, nad kterými nemáme žádnou kontrolu. Jedná se tak o potenciálně nespolehlivé a nepřesné elektronické zdroje. V těchto případech nemůžeme absolutně ručit za přesnost, úplnost, aktuálnost nebo dostupnost uvedených záznamů ani za vhodnost jednotlivých informací pro uživatele těchto záznamů a údajů.

Údaje v této zprávě jsou poskytovány s vědomím toho, že uživatel se na ně nebude spoléhat jako na jediný možný zdroj informací pro své rozhodování nebo pro zaujetí stanoviska k dalším záležitostem. Tam, kde je to nevyhnutelné, by měl uživatel zvážit potvrzení informací z této zprávy i z dalších dostupných zdrojů.

Zdroje dat:

Česká republika:
Insolvenční rejstřík: <https://isir.justice.cz>
Administrativní registr ekonomických subjektů:
<http://www.info.mfcr.cz/ares/>

Slovensko:
Register úpadcov: <https://ru.justice.sk>
Register účtovných závierok:
<http://www.registeruz.sk>
Obchodný register: <http://www.orsr.sk/>



Surveilligence, s.r.o.

Opletalova 55, 110 00 Praha 1 – Nové Město

info@surveilligence.com | www.surveilligence.com

© 2021