

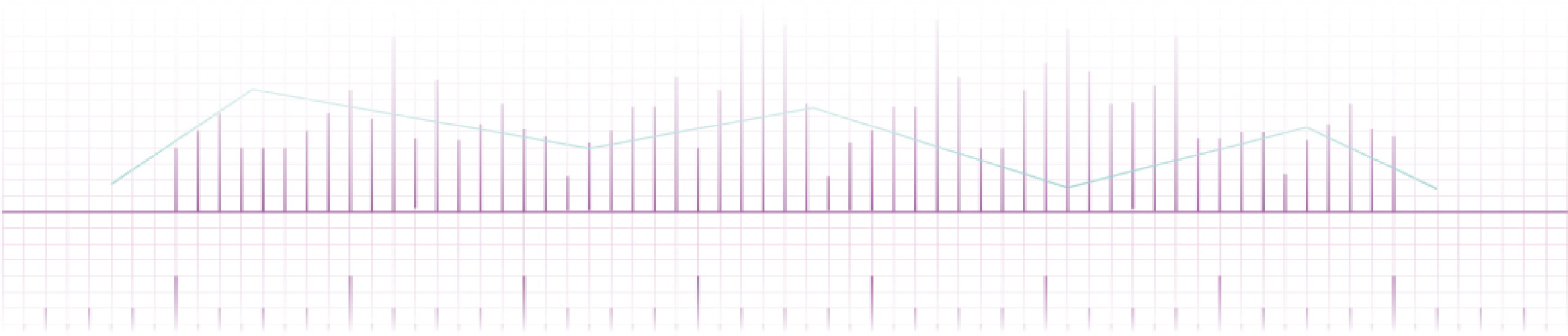
INSOLVENCY REPORT 12/2021

Úpadky právnických osob v České a Slovenské republice
v období od 1. 1. 2017 do 31. 12. 2021





Shrnutí





Česká republika

- V prosinci 2021 bylo podáno 86 insolvenčních návrhů, tj. o 19 méně než v listopadu 2021 (105 návrhů).
- V prosinci 2021 bylo prohlášeno 56 konkurzů právnických osob, tj. méně jako v listopadu 2021 (68 konkurzů).
- V prosinci 2021 nebyla povolena žádná reorganizace.
- V prosinci 2021 nebyla žádná reorganizace přeměněna v konkurz.
- V prosinci 2021 bylo nově vyhlášených, nebo prodloužených, 5 moratorií, tj. o 4 více než v listopadu 2021 (např. ALPEX real a.s., PZ DEVELOPMENT a.s.).
- V prosinci 2021 byl úpadek řešen formou konkurzu nejčastěji ve firmách existujících 5 až 10 let, které zaměstnávaly méně než 10 pracovníků.
- Základní kapitál 83 % úpadců, kteří skončili v prosinci 2021 v konkurzu, nepřevyšoval 1 mil. Kč.
- V prosinci 2021 spadalo 8 konkurzních řízení právnických osob pod insolvenční správce se zvláštním povolením. Mezi insolvenčními správci se zvláštním povolením spravuje nejvíce řízení AS ZIZLAVSKY v.o.s. (celkem 30 řízení právnických osob za posledních 12 měsíců).

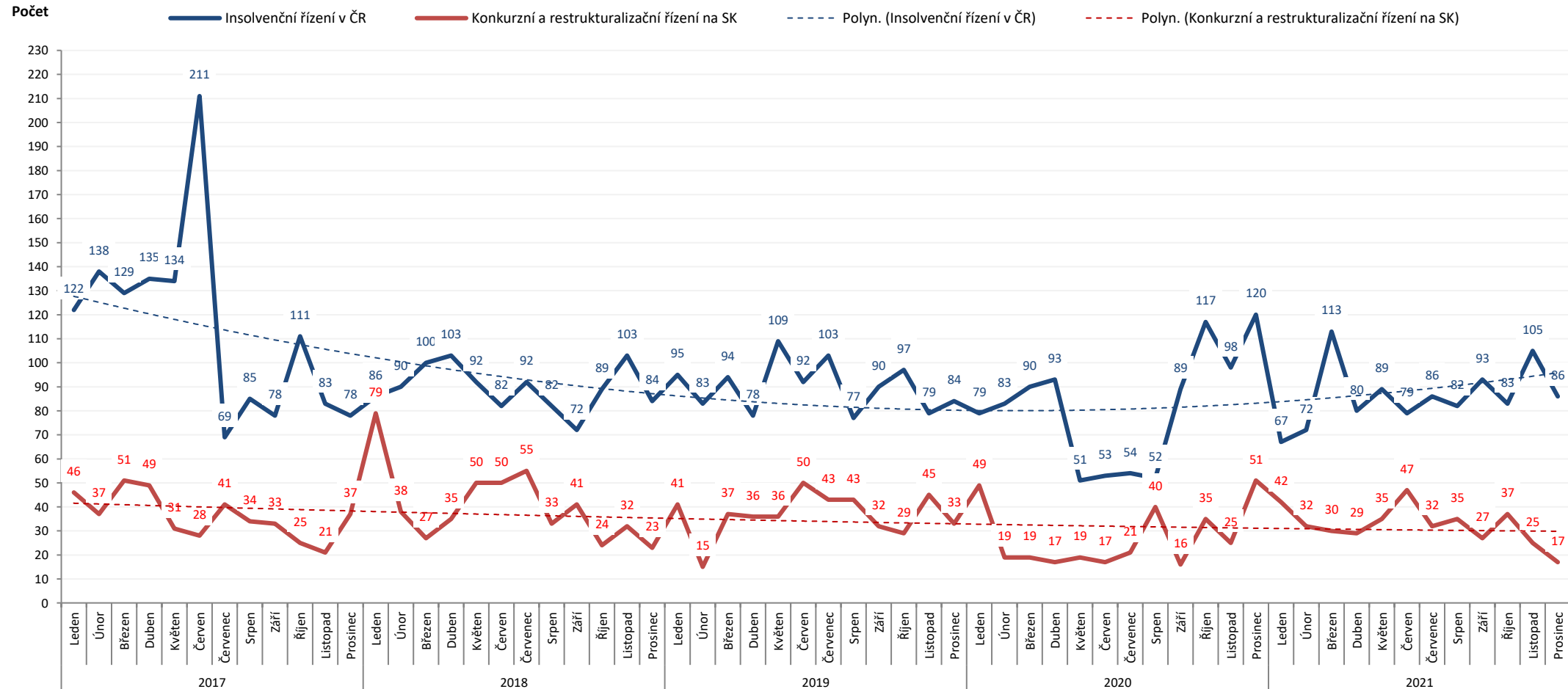
Slovensko

- V prosinci 2021 bylo zahájených 14 konkurzních řízení, tj. o 8 méně než v listopadu 2021 (22 řízení).
- V prosinci 2021 bylo prohlášeno 21 konkurzů, tj. o 7 méně než v listopadu 2021 (28 konkurzů).
- V prosinci 2021 byla povolena 1 restrukturalizace, tj. stejně jako v listopadu 2021 (Bioplyn Hont, s.r.o.).
V prosinci 2021 byla zahájena 3 restrukturalizační řízení, tj. stejně jako v listopadu 2021 (Bioplyn Hont, s.r.o., BIOPLYN HOROVCE 3, s. r. o. a AGROPODNIK Želovce, s. r. o.).
- Nejvíce řízení v prosinci 2021 bylo zahájeno ve firmách existujících od 15 do 25 let, s počtem zaměstnanců do 10 pracovníků, s bilanční sumou do 5 mil. Kč.
- Nejvíce zahájených konkurzních a restrukturalizačních řízení za posledních 12 měsíců bylo v právnických osobách se sídlem v Bratislavě (33 %) a v Košicích (9 %).
- Celkem 52,9 % návrhů na konkurz nebo restrukturalizaci podali v prosinci 2021 dlužníci a 47,1 % návrhů podali věřitelé - 35,2 % státní instituce, 11,7 % právnické osoby, 0 % fyzické osoby a 0 % finanční instituce.



SHRNUTÍ: Insolvenční řízení v České a Slovenské republice

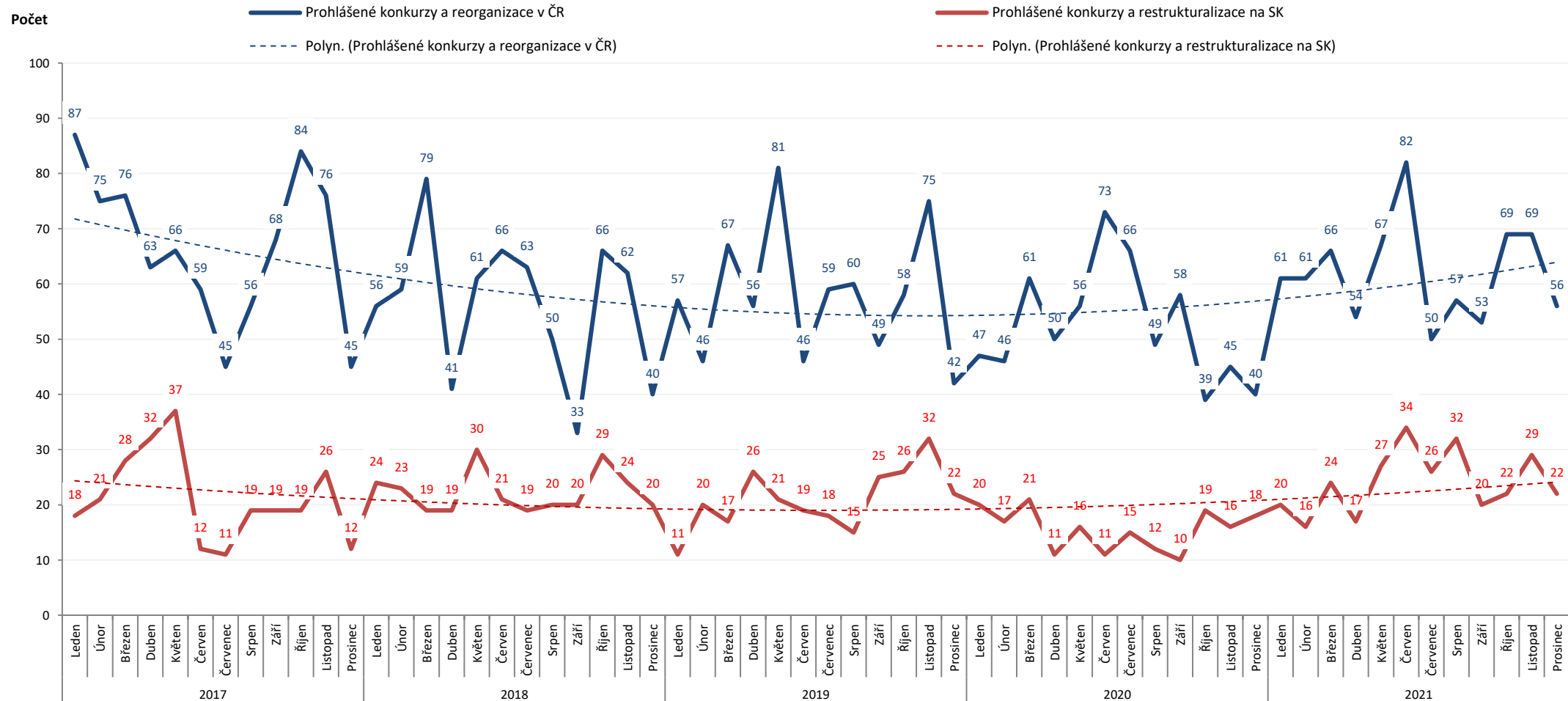
Počet insolvenčních řízení v České republice a konkurzních a restructuralizačních řízení na Slovensku od 1.1.2017:





SHRNUTÍ: Konkurzy a reorganizace v České a Slovenské republice

Počet prohlášených konkurzů a reorganizací (restrukturalizací) v České republice a na Slovensku od 1.1.2017:





SHRNUTÍ: Insolvence právnických osob v České republice v prosinci 2021

86

insolvenčních návrhů

56

konkurzů

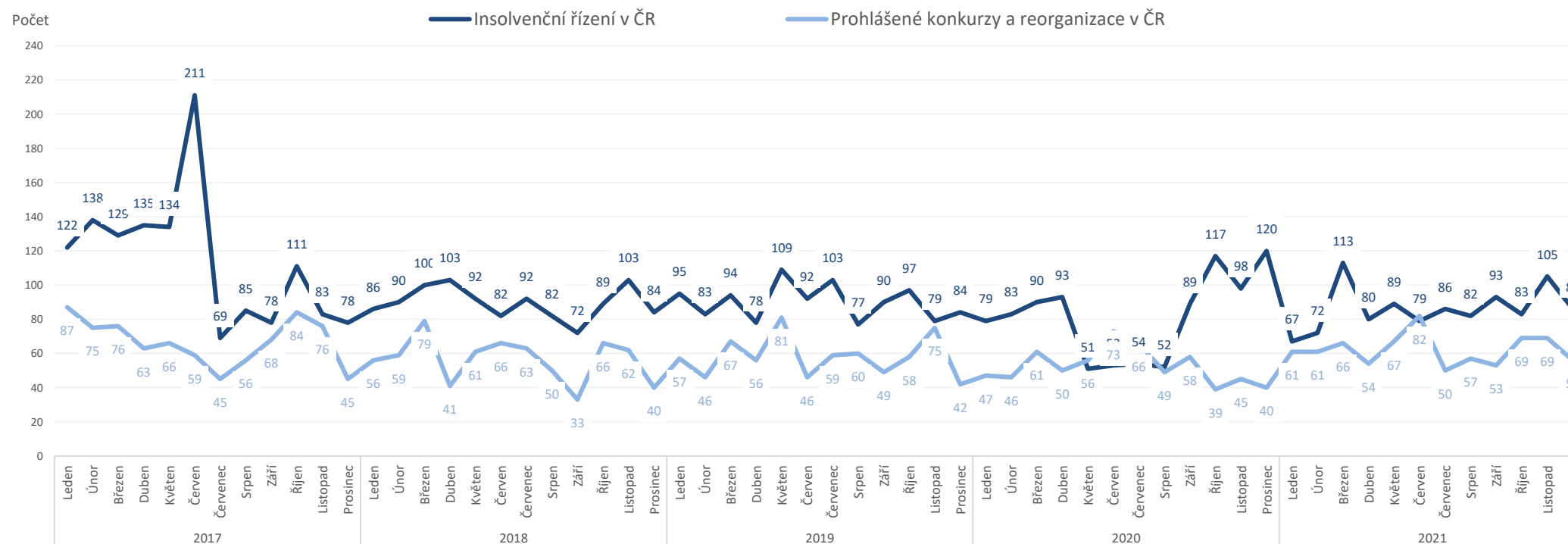
5

moratorií

0

reorganizací

Počet podaných insolvenčních návrhů, prohlášených konkurzů a zahájených reorganizací od 1.1.2017:





SHRNUTÍ: Insolvence právnických osob na Slovensku v prosinci 2021

14

zahájených konkurzních řízení

3

zahájená restructuralizační řízení

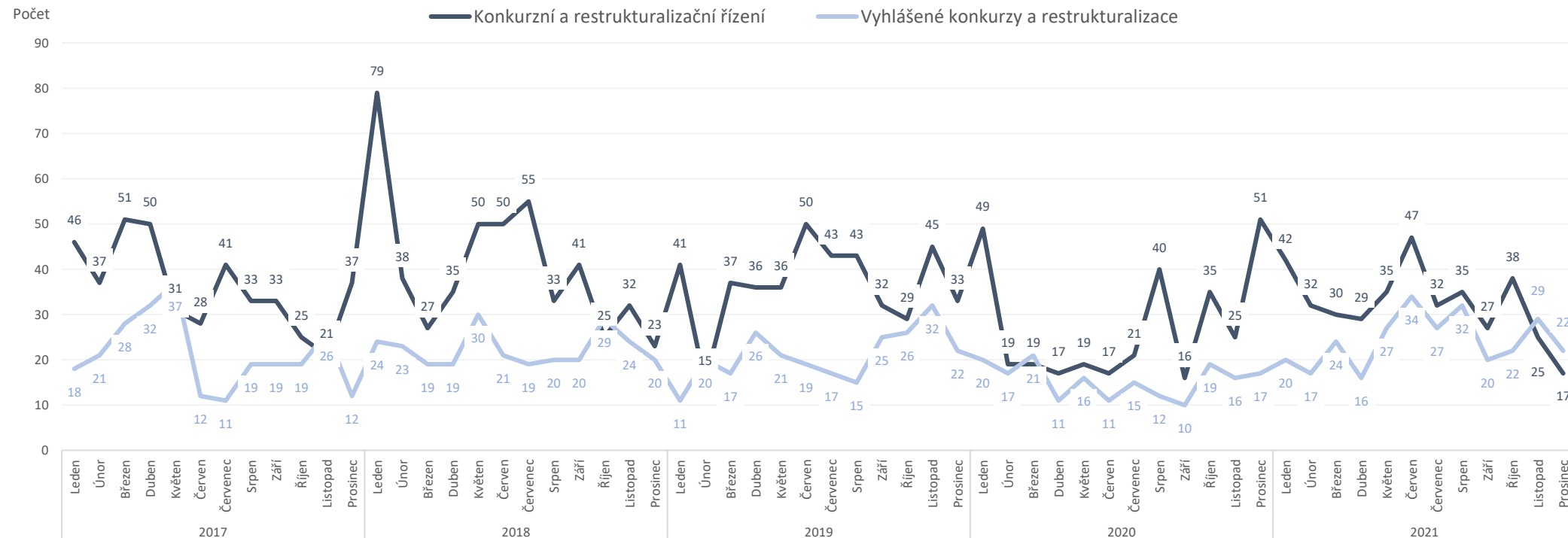
21

prohlášených konkurzů

1

povolená restructuralizace

Počet zahájených konkurzních a restructuralizačních řízení a prohlášených konkurzů od 1.1.2017:



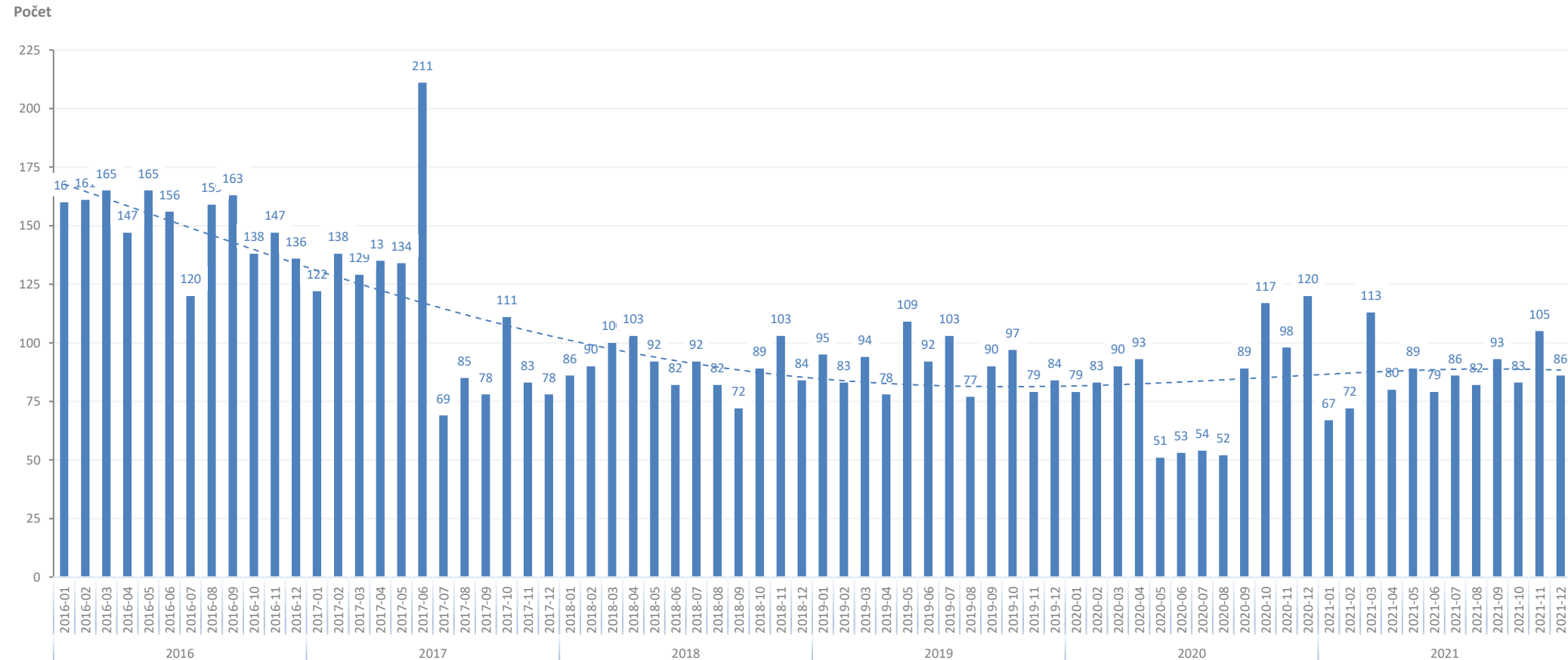


Úpadky právnických osob - Česká republika



Insolvenční řízení v České republice – insolvenční návrhy

Počet podaných insolvenčních návrhů v jednotlivých měsících od 1.1.2016:

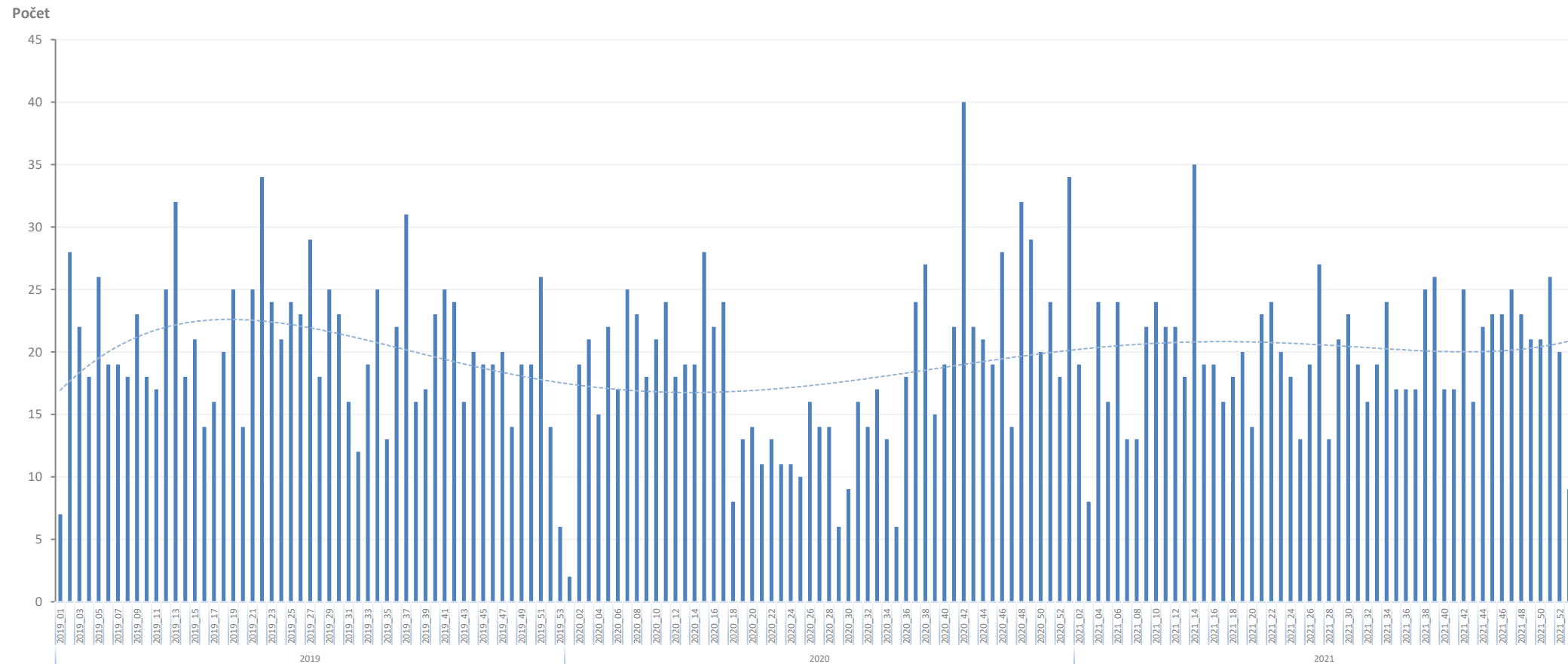


Statistika obsahuje počet podaných insolvenčních návrhů (podle data události „Vyhláška o zahájení insolvenčního řízení“), bez ohledu na jejich pozdější zamítnutí.



Insolvenční řízení v České republice – insolvenční návrhy

Počet podaných insolvenčních návrhů v jednotlivých týdnech od 1.1.2019:

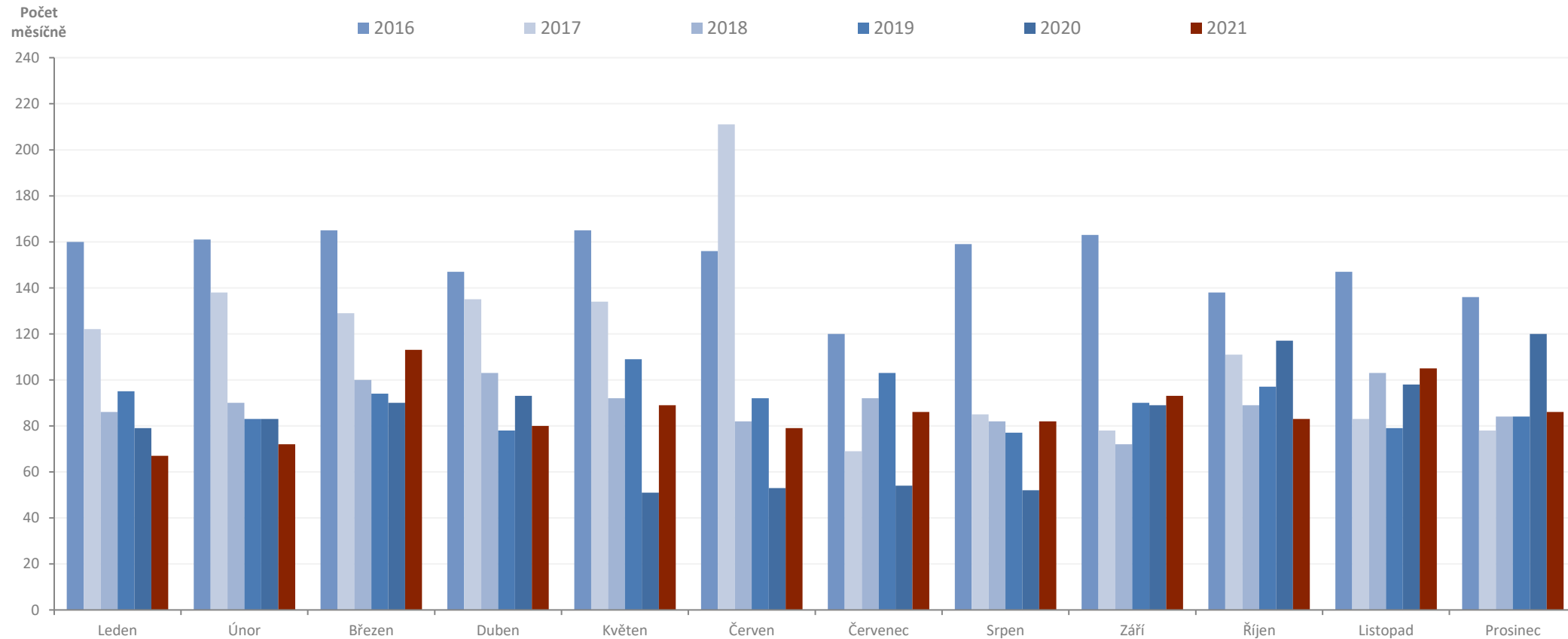


Statistika obsahuje počet podaných insolvenčních návrhů (podle data události „Vyhláška o zahájení insolvenčního řízení“), bez ohledu na jejich pozdější zamítnutí.



Insolvenční řízení v České republice – insolvenční návrhy

Měsíční porovnání počtu podaných insolvenčních návrhů v letech 2016 až 2021:



Statistika obsahuje počet podaných insolvenčních návrhů (podle data události „Vyhláška o zahájení insolvenčního řízení“), bez ohledu na jejich pozdější zamítnutí.

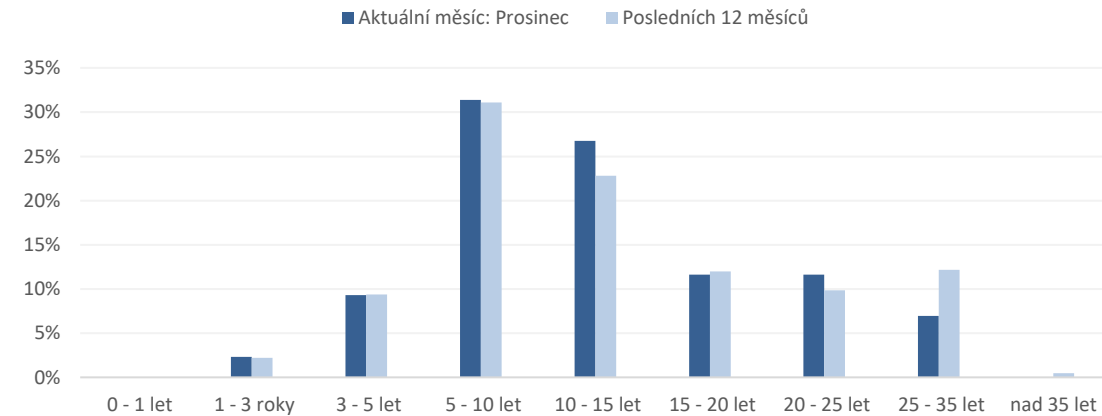


Insolvenční řízení v České republice – insolvenční návrhy

Počet podaných insolvenčních návrhů **podle stáří úpadců** (v letech) v aktuálním měsíci:

5 až 10 let

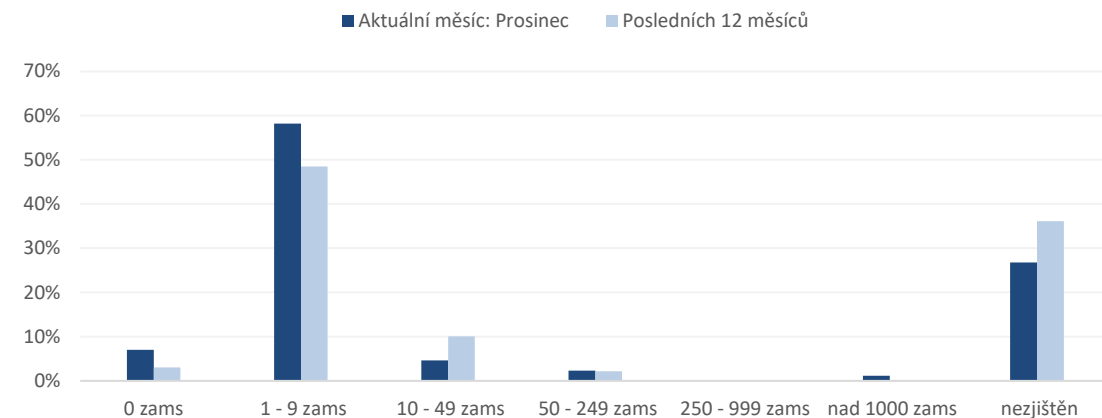
Nejvíce insolvenčních návrhů bylo podáno na firmy existující 5 až 10 let.



Počet podaných insolvenčních návrhů **podle počtu zaměstnanců úpadců** v aktuálním měsíci:

Do 10 zaměstnanců

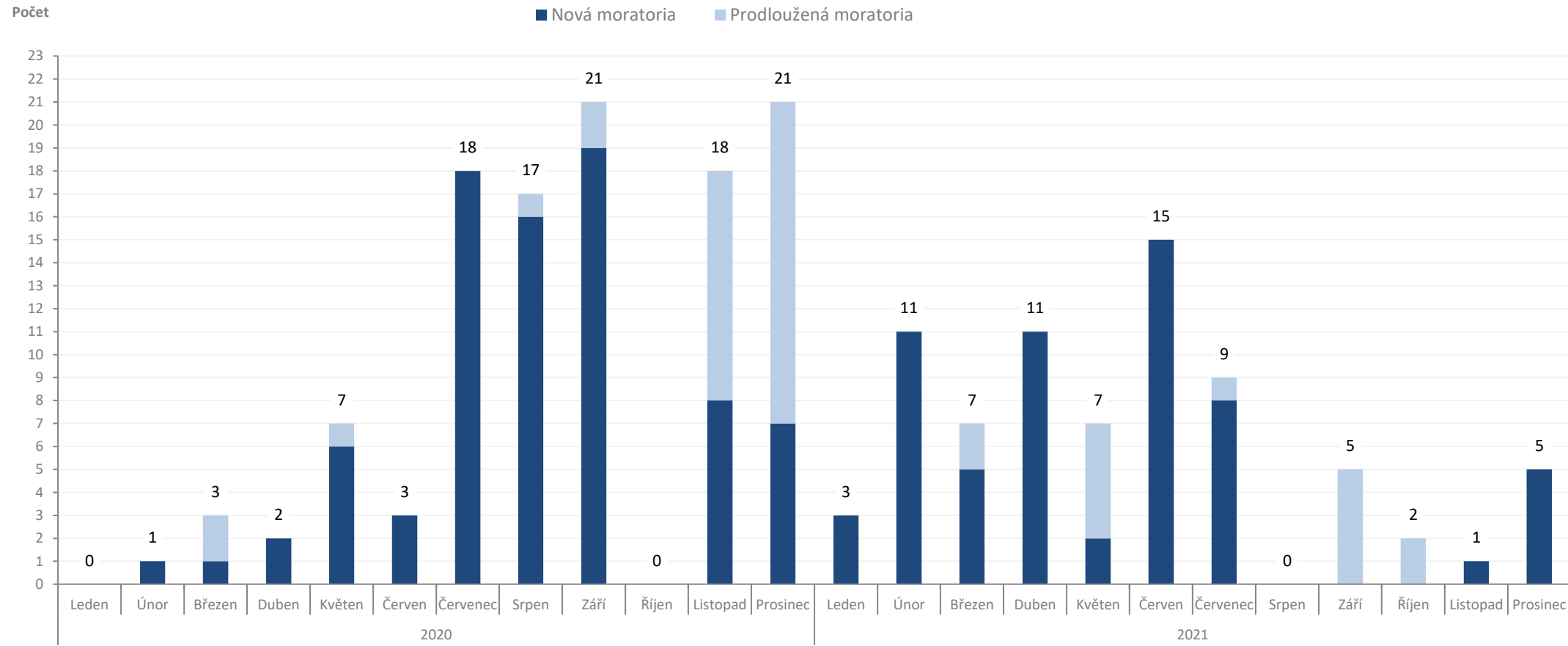
Nejvíce insolvenčních návrhů bylo podáno na firmy s méně než 10 zaměstnanci.





Insolvenční řízení v České republice – moratoria

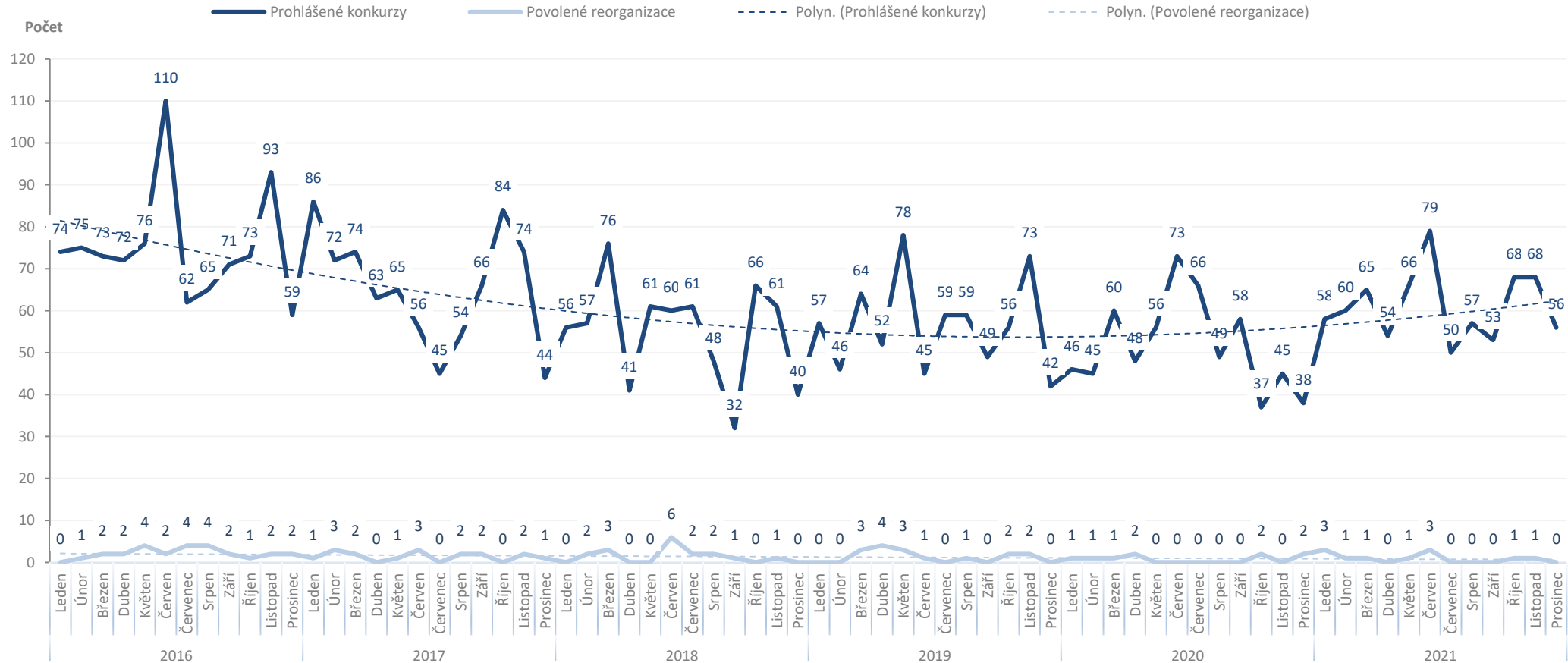
Počet moratorií v jednotlivých měsících od ledna 2020:





Insolvenční řízení v České republice – konkurzy a reorganizace

Měsíční vývoj počtu konkurzů a reorganizací od 1.1.2016:

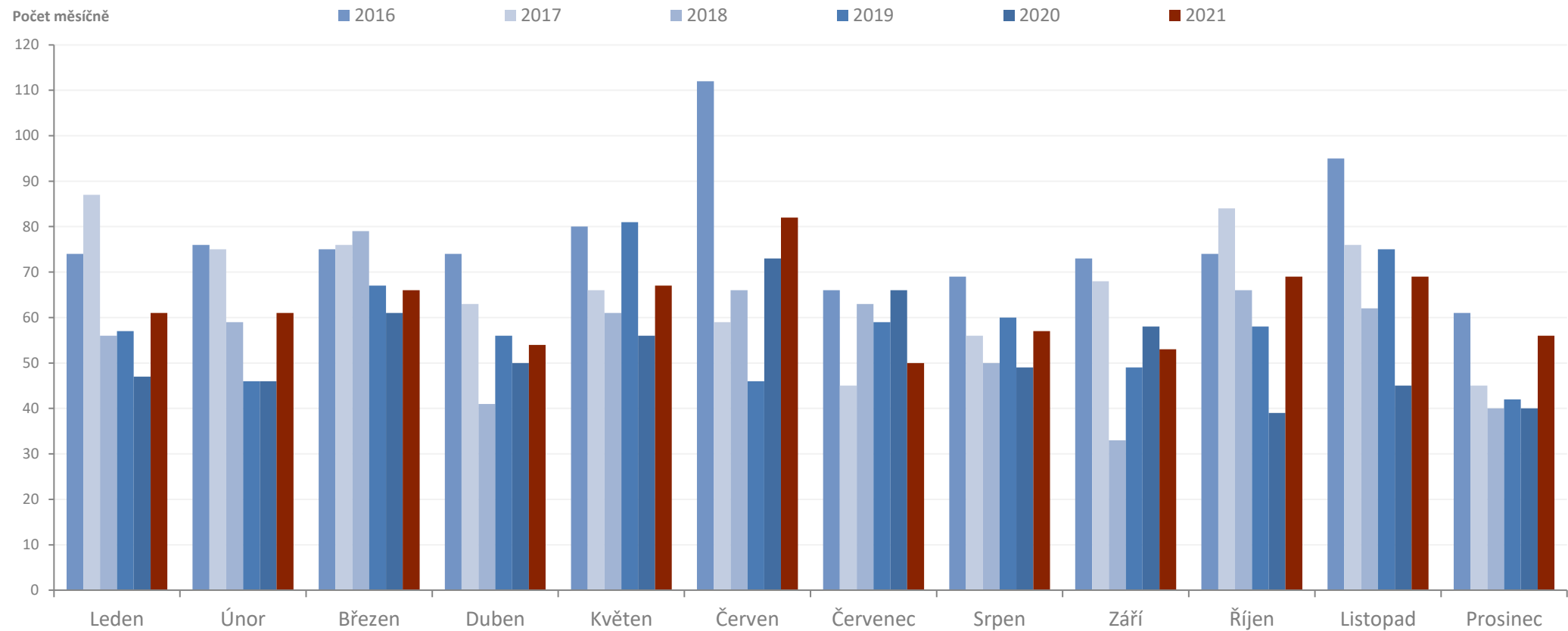


Statistika obsahuje počet prohlášených konkurzů a reorganizací v daném měsíci, bez ohledu na jejich pozdější zamítnutí.



Insolvenční řízení v České republice – konkurzy a reorganizace

Měsíční počty konkurzů a reorganizací v letech 2016 až 2021:

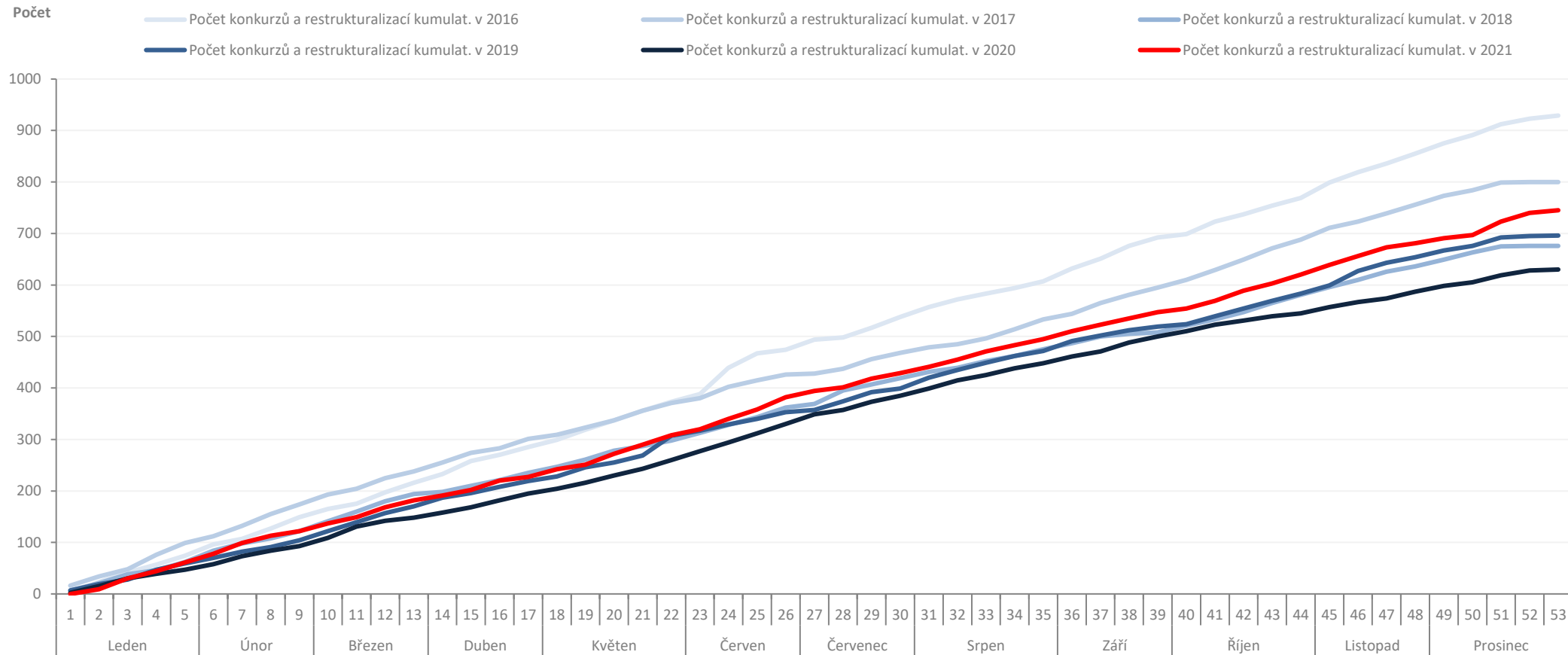


Statistika obsahuje počet prohlášených konkurzů a reorganizací v daném měsíci, bez ohledu na jejich pozdější zamítnutí.



Insolvenční řízení v České republice – konkurzy a reorganizace

Kumulativní vývoj počtu konkurzů a reorganizací v letech 2016 až 2021:



Statistika obsahuje počet prohlášených konkurzů v daném měsíci, bez ohledu na jejich pozdější zamítnutí.



Insolvenční řízení v České republice – konkurzy (počet konkurzů v aktuálním měsíci)

Stáří úpadců (v letech):

5 až 10 let

Nejvíce konkurzů proběhlo ve společnostech existujících 5 až 10 let.

Počet zaměstnanců:

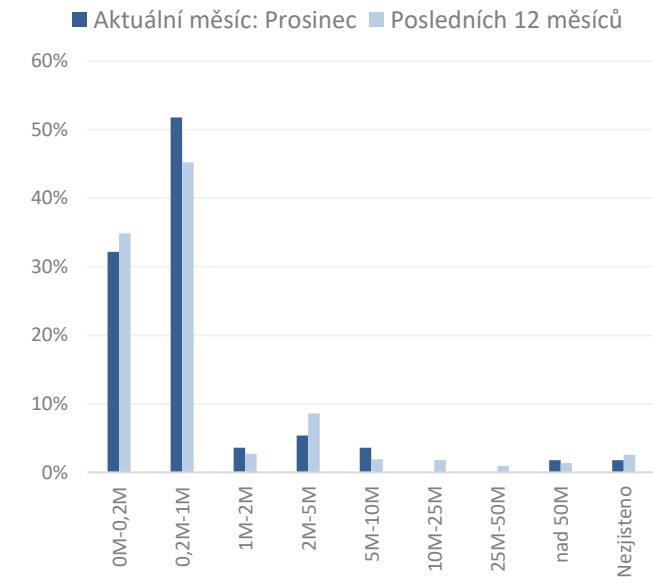
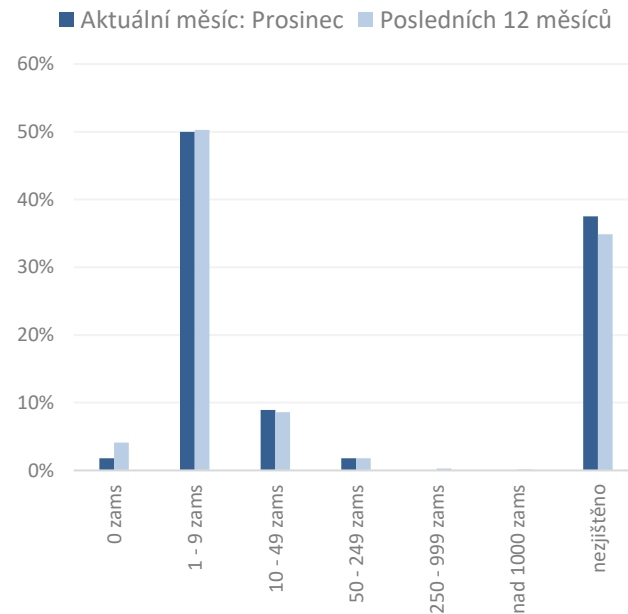
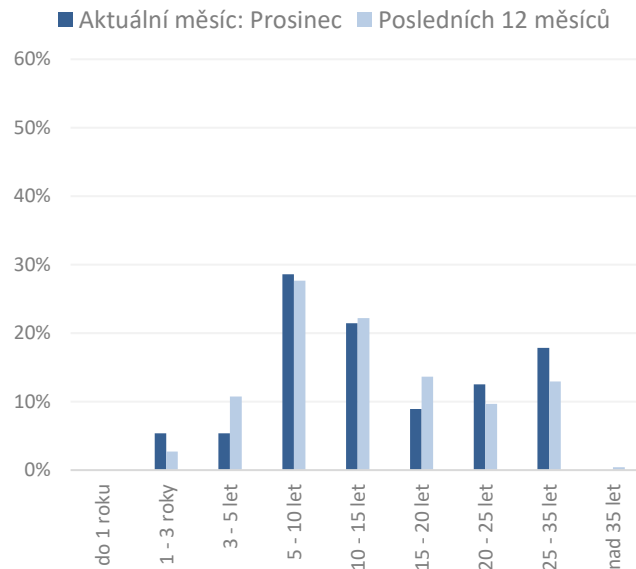
Do 10 zaměstnanců

Nejvíce konkurzů proběhlo ve společnostech s méně než 10 zaměstnanci.

Základní kapitál:

0,2 až 1 mil. Kč

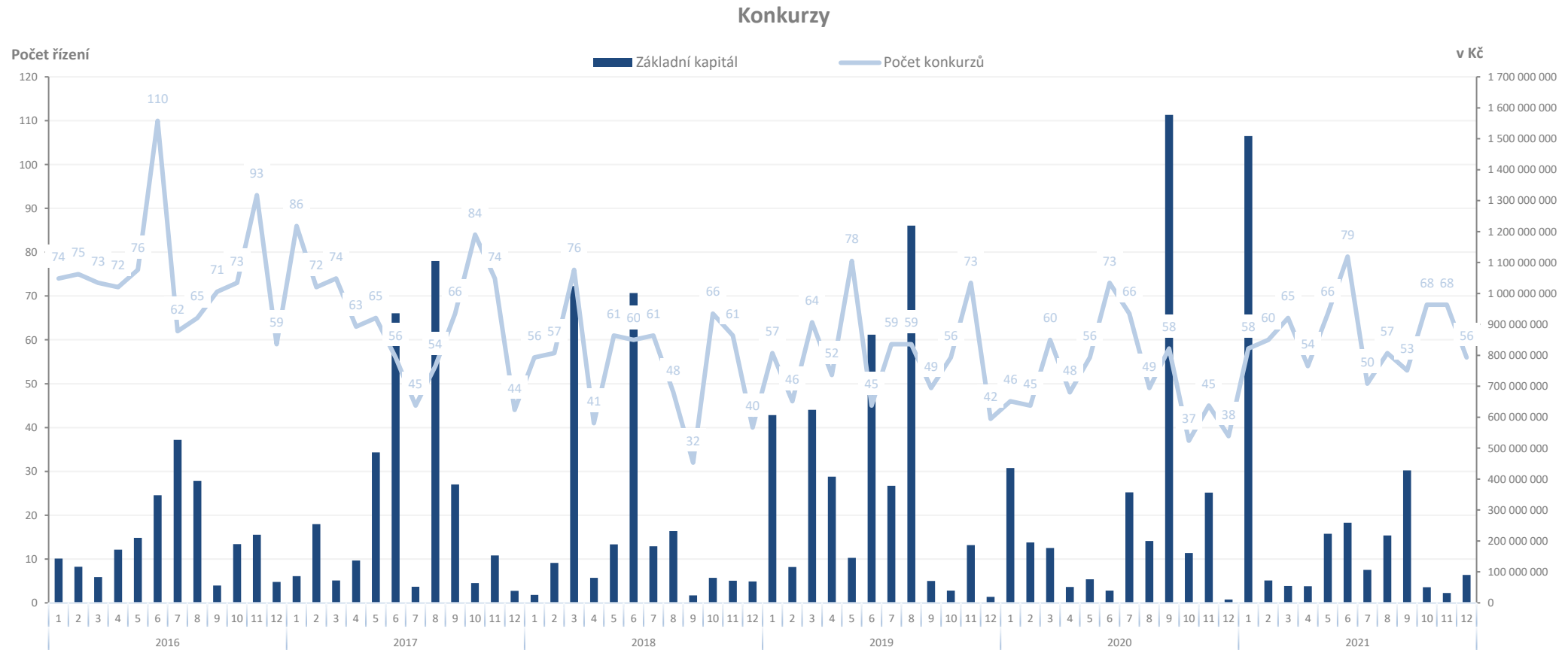
Nejvíce konkurzů proběhlo ve společnostech se základním kapitálem 0,2 až 1 mil. Kč.





Insolvenční řízení v České republice – konkurzy

Celkem základní kapitál úpadců v konkurzu po měsících (v Kč):





Insolvenční řízení v České republice – konkurzy

Přehled nejvýznamnějších konkurzů právnických osob v **aktuálním měsíci** podle výše základního kapitálu (výběr nad 200 tis. Kč):

Spisová značka	Datum konkurzu	Datum vzniku	IČ	Název	Správce	Počet zaměstnanců	Stáří (v letech) - k zahájení ins. říz.	Základní kapitál (v Kč)
INS 18392/2021	17.12.2021	01.05.1993	48533106	AMF Reece CR, s.r.o.	Jančová Renáta	50 - 99 zaměstnanců	29	60 000 000
INS 11538/2021	01.12.2021	22.03.2006	27290433	EUROMETALGROUP s.r.o.	Vintrich Bohumil	6 - 9 zaměstnanců	16	9 000 000
INS 19990/2021	15.12.2021	07.11.2017	06585761	GROWING WAY s.r.o.	Z/C/H Legal v.o.s., advokátní kancelář	Neuvedeno	4	5 000 000
INS 4526/2021	15.12.2021	18.04.2012	24292346	ILLUMINATION SE	AK-KT insolvence v.o.s.	1 - 5 zaměstnanců	9	2 980 800
INS 21518/2021	27.12.2021	28.07.1999	25570943	TREVER s.r.o.	Tlustý Pavel	Neuvedeno	23	2 131 910
INS 19077/2021	09.12.2021	12.03.2014	02762315	WBI Systems a.s. v likvidaci	Švrček David	Neuvedeno	8	2 000 000
INS 22452/2021	21.12.2021	22.04.2016	05017840	REALITY INVESTING Exclusive-Bond, s.r.o.	AS ZIZLA VSKY v.o.s.	Neuvedeno	6	1 000 000
INS 20609/2021	20.12.2021	28.12.2000	26423120	PRAGUE CENTRE, a.s.	Zůza Tomáš	20 - 24 zaměstnanci	21	1 000 000
INS 21309/2021	22.12.2021	19.10.1994	60721740	Entity production, s.r.o.	AMBINS v.o.s.	1 - 5 zaměstnanců	28	300 000
INS 18650/2021	13.12.2021	29.08.2016	05343941	Mule Works s.r.o.	AAA INSOLVENCE OK v.o.s.	Neuvedeno	6	252 000
INS 21066/2021	23.12.2021	23.11.2005	27280659	Pekárenské podniky s.r.o.	Indra-Šebesta v.o.s.	25 - 49 zaměstnanců	17	240 000
INS 19444/2021	02.12.2021	02.04.2012	24287920	CAR CENTRUM MB s.r.o.	AAA INSOLVENCE OK v.o.s.	10 - 19 zaměstnanců	10	201 000

Insolvenční řízení v České republice – moratoria



Přehled moratorií právnických osob v aktuálním měsíci:

Spisová značka	Datum moratoria	Datum vzniku	IČ	Název	Správce	Počet zaměstnanců	Stáří (v letech) - k zahájení ins. říz.	Základní kapitál (v Kč)
INS 12238/2021	29.06.2021	11.06.2007	27734072	PZ DEVELOPMENT a.s.	-	Neuvedeno	15	2 000 000
INS 12234/2021	29.06.2021	04.05.1998	25527517	IFM GROUP a.s.	-	10 - 19 zaměstnanců	24	2 000 000
INS 12236/2021	30.06.2021	11.07.2007	27738779	PZ projekt a.s.	-	Neuvedeno	14	2 000 000
INS 23346/2021	27.12.2021	20.11.2009	28606159	ALPEX real a.s.	-	Neuvedeno	13	119 100 000
INS 23377/2021	27.12.2021	22.07.2005	26867150	ALPEX servis, a.s.	-	1 - 5 zaměstnanců	17	2 000 000

Insolvenční řízení v České republice – reorganizace



Přehled reorganizací právnických osob v roce 2021:

Spisová značka	Datum reorganizace	Datum vzniku	IČ	Název	Správce	Počet zaměstnanců	Stáří (v letech) - k zahájení ins. říz.
INS 19405/2020	06.01.2021	12.07.2017	06261060	LEEL.Services s.r.o.	Jánošík David	10 - 19 zaměstnanců	4
INS 26507/2020	12.01.2021	18.11.1997	25624407	BLAŽEK PRAHA a.s.	AZAM - insolvence, v.o.s.	100 - 199 zaměstnanců	24
INS 8946/2020	14.01.2021	01.02.1992	45022542	VIVA Group, spol. s r.o.	VPI CZ, v.o.s.	50 - 99 zaměstnanců	29
INS 1020/2021	22.02.2021	29.08.1995	64084302	DIEMA s.r.o.	Jánošík David	50 - 99 zaměstnanců	26
INS 3182/2021	04.03.2021	22.04.1996	63492938	FRITAGRO Nížkov, s.r.o.	AZAM - insolvence, v.o.s.	10 - 19 zaměstnanců	25
INS 2125/2021	10.05.2021	17.07.1997	25272314	KARA Trutnov, a.s.	Vlašáný Lukáš	100 - 199 zaměstnanců	24
INS 4398/2021	10.06.2021	27.09.2006	27703550	Vinařství Pfeffer s.r.o.	Brož Jaroslav	6 - 9 zaměstnanců	15
INS 9503/2021	15.06.2021	23.02.1999	25555316	KLIKA - BP, a.s.	KONREO, v.o.s.	10 - 19 zaměstnanců	23
INS 3628/2021	29.06.2021	01.08.1992	45795908	České aerolinie a. s.	INSKOL v.o.s.	250 - 499 zaměstnanců	29
INS 723/2021	21.10.2021	20.01.2006	35975041	Arca Investments, a.s.	Louda Lee - PREDB.SPR.	6 - 9 zaměstnanců	16
INS 20207/2021	30.11.2021	05.03.1999	25743031	AKSANA s.r.o.	1. správcovská a konkurzní v.o.s.	25 - 49 zaměstnanců	23



Insolvenční řízení v České republice – reorganizace na konkurz

Přehled reorganizací právnických osob, které byly v roce 2021 přeměněny v konkurz:

Datum konkurzu	Datum reorganizace	Spisová značka	Datum vzniku	IČ	Název	Správce	Počet zaměstnanců	Stáří (v letech) - k zahájení ins. říz.	Základní kapitál (v Kč)
03.02.2021	20.09.2016	INS 18485/2016	01.08.1994	61171361	PEGISAN s.r.o.	TP Insolvency, v.o.s.	6 - 9 zaměstnanců	23	3 100 000



Insolvenční řízení v České republice – konkurzy

Přehled počtu ustanovení správců do insolvenčních řízení (z důvodu rozsahu je jmenovitě uvedeno pouze 20 správců s nejvyšším počtem řízení) za posledních 12 měsíců:

PČ	Název / jméno insolvenčního správce	Počet ustanovení správců do insolvenčních řízení												Celkem	Podíl
		2021													
		Leden	Únor	Březen	Duben	Květen	Červen	Červenec	Srpen	Září	Říjen	Listopad	Prosinec		
1	AAA INSOLVENCE OK v.o.s.	0	0	7	9	1	2	2	3	3	10	13	2	52	5,8%
2	AS ZIZLAVSKY v.o.s.	0	0	0	1	0	1	7	5	0	12	2	2	30	3,3%
3	Insolvency Project v.o.s.	6	1	0	1	0	7	2	0	1	5	1	0	24	2,7%
4	Indra-Šebesta v.o.s.	5	10	2	0	1	1	1	0	0	0	0	3	23	2,5%
5	ALFA insolvenční v.o.s.	1	3	1	1	0	1	6	2	1	2	0	0	18	2,0%
6	AHF insolvency v.o.s.	0	2	0	1	1	0	0	0	4	0	1	5	14	1,6%
7	AMBINS v.o.s.	0	0	1	0	3	2	0	5	0	0	0	3	14	1,6%
8	AZAM - insolvency, v.o.s.	1	0	2	0	5	1	0	1	1	1	1	1	14	1,6%
9	JUVENTUS insolvenční v.o.s.	0	2	2	0	0	0	0	3	3	3	0	0	13	1,4%
10	Insolvenční servis v.o.s.	0	0	0	5	0	7	0	0	1	0	0	0	13	1,4%
11	Zrústek a partneři v.o.s.	0	1	2	0	1	1	1	0	2	2	0	2	12	1,3%
12	CLMZ Insolvency v.o.s.	1	0	3	1	0	0	1	3	2	0	1	0	12	1,3%
13	Vlašný Lukáš	0	3	0	1	4	1	0	0	0	1	0	1	11	1,2%
14	AB - HP insolvenční kancelář, v.o.s.	0	0	2	1	2	0	1	0	2	0	0	2	10	1,1%
15	jmt insol, v.o.s.	1	3	0	0	1	5	0	0	0	0	0	0	10	1,1%
16	Kopřiva - Horák v.o.s.	1	1	1	0	0	0	0	1	1	2	0	1	8	0,9%
17	INSKOL v.o.s.	0	3	2	0	0	3	0	0	0	0	0	0	8	0,9%
18	GESTORE v.o.s.	1	0	0	1	2	0	0	0	2	2	0	0	8	0,9%
19	KONREO, v.o.s.	2	1	3	0	0	1	0	0	0	0	0	0	7	0,8%
20	Administrace insolvencí CITY TOWER, v.o.s.	0	0	0	0	0	0	0	2	5	0	0	0	7	0,8%
	Ostatní	53	42	54	42	61	67	40	43	40	45	66	42	595	65,9%
	Celkem	72	72	82	64	82	100	61	68	68	85	85	64	903	100,0%
	<i>Podíl</i>	8%	8%	9%	7%	9%	11%	7%	8%	8%	9%	9%	7%	100%	

V případě působení více správců v rámci jednoho konkurzu, byl takový konkurz přidán do statistiky víckrát.



Insolvenční řízení v České republice – konkurzy

Přehled počtu ustanovení insolvenčních správců se zvláštním povolením do insolvenčních řízení za posledních 12 měsíců:

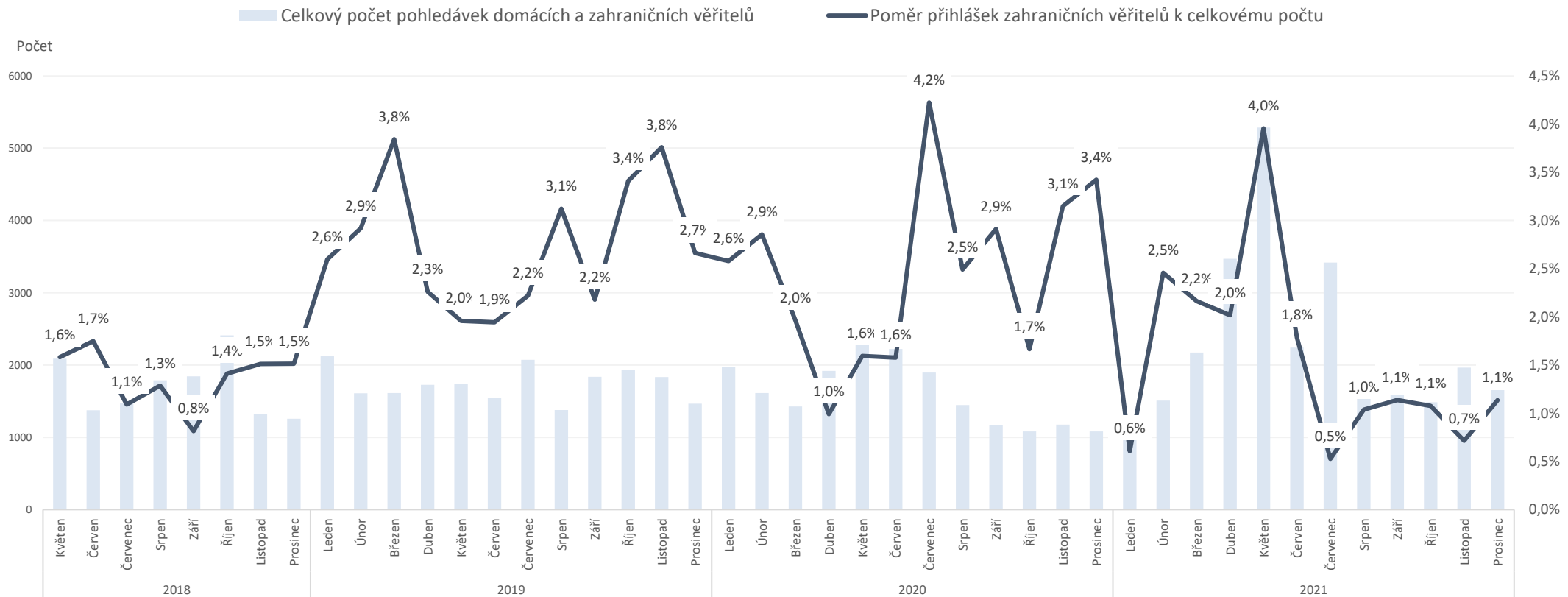
PC	Název / jméno insolvenčního správce	Počet ustanovení správců do insolvenčních řízení												Celkem	Podíl
		2021													
		Leden	Únor	Březen	Duben	Květen	Červen	Červenec	Srpen	Září	Říjen	Listopad	Prosinec		
1	AS ZIZLAVSKY v.o.s.	0	0	0	1	0	1	7	5	0	12	2	2	30	17,8%
2	AZAM - insolvence, v.o.s.	1	0	2	0	5	1	0	1	1	1	1	1	14	8,3%
3	Zrůstek a partneři v.o.s.	0	1	2	0	1	1	1	0	2	2	0	2	12	7,1%
4	Vlašný Lukáš	0	3	0	1	4	1	0	0	0	1	0	1	11	6,5%
5	INSKOL v.o.s.	0	3	2	0	0	3	0	0	0	0	0	0	8	4,7%
6	KONREO, v.o.s.	2	1	3	0	0	1	0	0	0	0	0	0	7	4,1%
7	Langmeier & Co., insolvenční správci v.o.s.	0	0	0	0	1	0	4	0	1	0	0	0	6	3,6%
8	1. správcovská a konkurzní v.o.s.	0	1	1	0	0	0	0	1	0	0	3	0	6	3,6%
9	Louda Lee	1	0	0	1	1	0	0	0	1	2	0	0	6	3,6%
10	Brož Jaroslav	3	0	1	0	0	2	0	0	0	0	0	0	6	3,6%
11	Jánošík David	1	1	1	0	0	0	1	1	1	0	0	0	6	3,6%
12	Smrčka a Kubálek v.o.s.	0	1	0	0	4	0	0	0	0	0	0	0	5	3,0%
13	Hýsková Petra	0	0	1	0	0	0	1	1	1	1	0	0	5	3,0%
14	Hart & Partners, v.o.s.	1	0	0	1	0	0	0	0	1	1	1	0	5	3,0%
15	Lechovský & Backa, v.o.s.	0	0	1	0	1	2	0	0	1	0	0	0	5	3,0%
16	EF Insolvence v.o.s.	0	0	1	1	0	1	0	0	0	1	0	0	4	2,4%
17	Insolvenční agentura v.o.s.	0	0	2	0	0	1	0	1	0	0	0	0	4	2,4%
18	Novák Michal	1	1	0	0	0	0	0	2	0	0	0	0	4	2,4%
19	Jinochová Matyášová Martina	0	1	0	0	0	1	0	1	0	1	0	0	4	2,4%
20	Lužová Jiřina	0	0	0	0	1	0	0	0	1	0	1	1	4	2,4%
21	INSOLUTION, v.o.s.	0	0	0	0	0	1	0	0	1	1	0	0	3	1,8%
22	VPI CZ, v.o.s.	0	0	0	1	1	0	0	0	0	0	0	1	3	1,8%
23	Cihelková Monika	0	0	0	0	0	1	0	0	0	1	1	0	3	1,8%
24	KOPPA, v.o.s.	0	0	0	0	0	0	2	1	0	0	0	0	3	1,8%
25	Martínková Kateřina	0	0	0	0	0	0	0	1	0	1	0	0	2	1,2%
26	Urbanová Daniela	0	0	0	0	0	0	0	0	0	0	1	0	1	0,6%
27	TP Insolvence, v.o.s.	0	0	0	0	0	0	0	0	1	0	0	0	1	0,6%
28	Šotek Ivo	0	0	0	0	0	0	0	0	0	1	0	0	1	0,6%
Celkem		10	13	17	6	19	17	16	15	12	26	10	8	169	100,0%
<i>Podíl</i>		<i>6%</i>	<i>8%</i>	<i>10%</i>	<i>4%</i>	<i>11%</i>	<i>10%</i>	<i>9%</i>	<i>9%</i>	<i>7%</i>	<i>15%</i>	<i>6%</i>	<i>5%</i>	<i>100%</i>	

V případě působení více správců v rámci jednoho konkurzu, byl takový konkurz přidán do statistiky víckrát.



Insolvenční řízení v České republice – věřitelé dlužníků / právnických osob

Přehled přihlášených pohledávek zahraničními věřiteli:

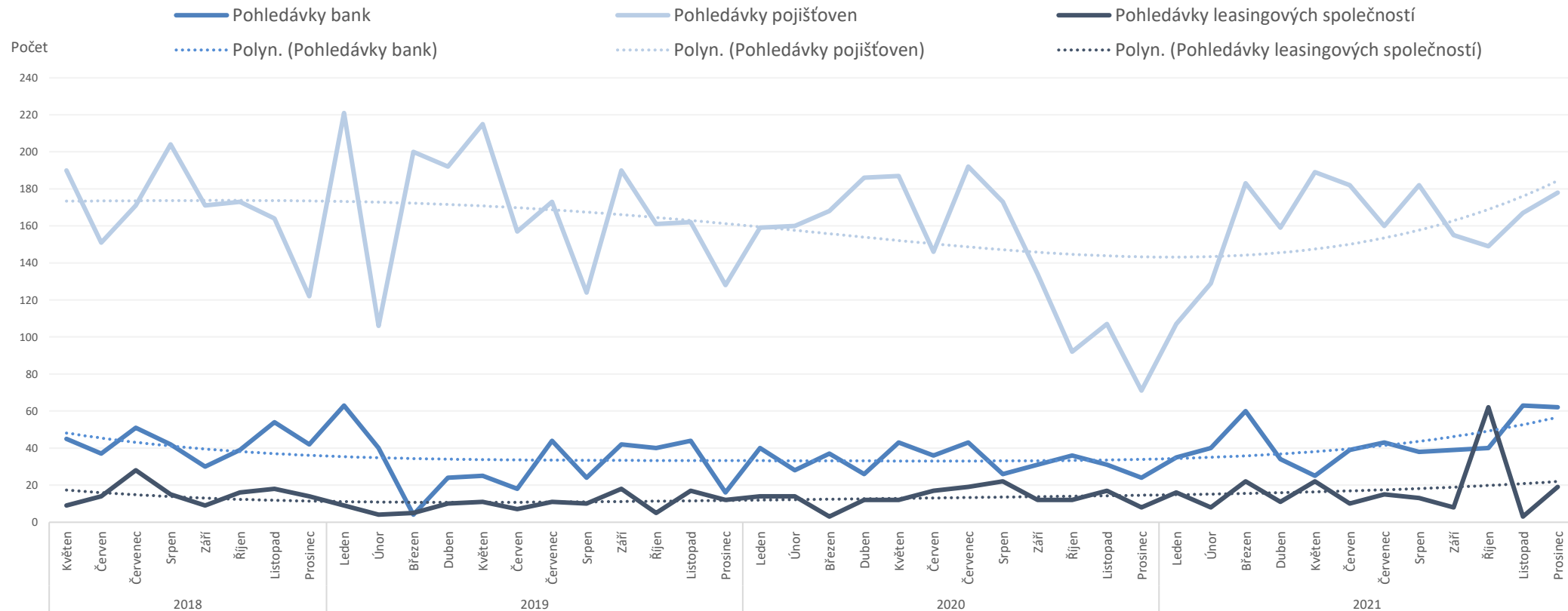


Statistika obsahuje přehled počtu pohledávek věřitelů v insolvenčních řízeních, která byla zahájena pouze v roce 2017, 2018, 2019, 2020 a 2021.



Insolvenční řízení v České republice – věřitelé dlužníků / právnických osob

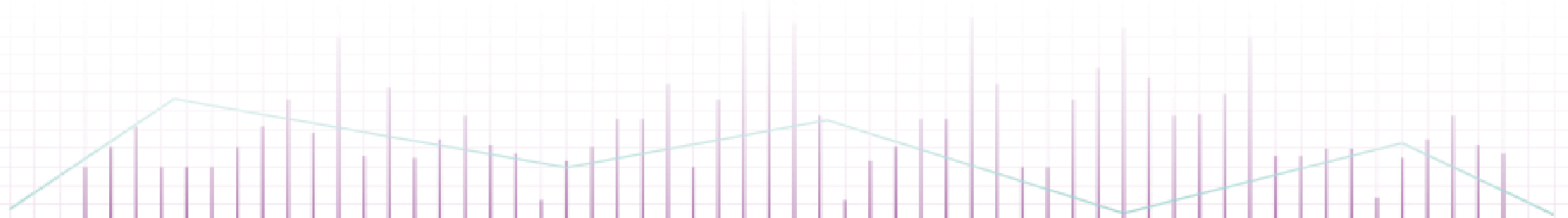
Přehled přihlášených pohledávek **bankovními** věřiteli, **pojišťovnami** a **leasingovými společnostmi**:



Statistika obsahuje přehled počtu pohledávek věřitelů v insolvenčních řízeních, která byla zahájena pouze v roce 2017, 2018, 2019, 2020 a 2021.



Úpadky právnických osob - Slovensko





Konkurzy a restrukturalizace na Slovensku – souhrn

Konkurzy v aktuálním měsíci:

14 zahájených konkurzních řízení
8 zastavených konkurzních řízení
21 prohlášených konkurzů
24 zrušených konkurzů

Restrukturalizace v aktuálním měsíci:

3 zahájená restrukturalizační řízení
žádné zastavené restrukturalizační řízení
1 povolená restrukturalizace
1 ukončená restrukturalizace

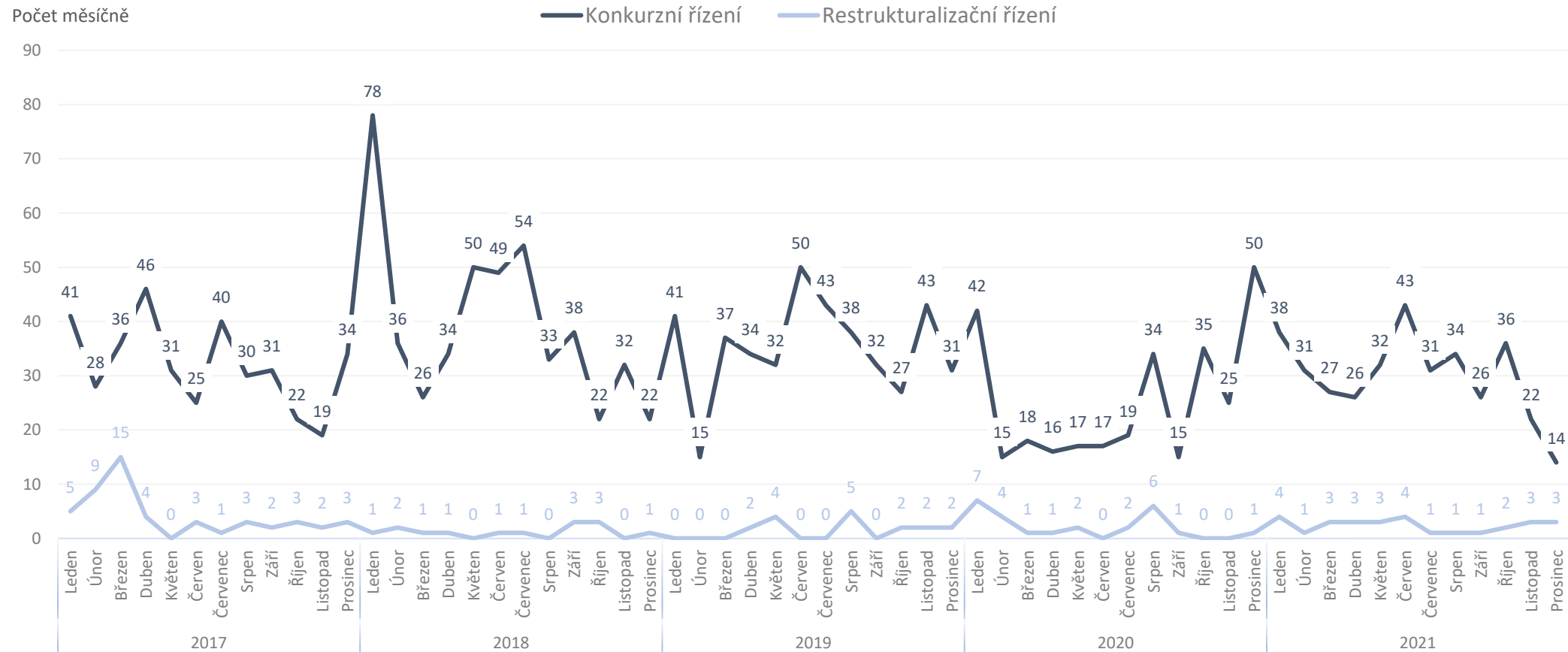
Počet podle typu události za posledních 12 měsíců:

Typ události	Období zahájení řízení	2021												Celkem
		Leden	Únor	Březen	Duben	Květen	Červen	Červenec	Srpen	Září	Říjen	Listopad	Prosinec	
Zahájená konkurzní řízení	v období od 1.1.2017	38	31	27	26	32	43	31	34	26	36	22	14	360
Zastavená konkurzní řízení	včetně řízení před 01.01.2017	9	7	10	17	18	15	20	17	21	19	11	8	172
Přerušená konkurzní řízení	včetně řízení před 01.01.2017				1	1	1	1	1		1	2	2	10
Prohlášené konkurzy	včetně řízení před 01.01.2017	18	13	23	13	24	31	25	30	20	20	28	21	266
Zrušené konkurzy	včetně řízení před 01.01.2017	9	16	22	14	20	13	13	18	12	19	19	24	199
Zahájená restrukturalizační řízení	v období od 1.1.2017	4	1	3	3	3	4	1	1	1	2	3	3	29
Zastavená restrukturalizační řízení	včetně řízení před 01.01.2017													0
Povolené restrukturalizace	včetně řízení před 01.01.2017	2	4	1	3	3	3	2	2		2	1	1	24
Ukončené restrukturalizace	včetně řízení před 01.01.2017			1	4	4		3	4		2	4	1	23



Konkurzy a restrukturalizace na Slovensku – zahájená řízení

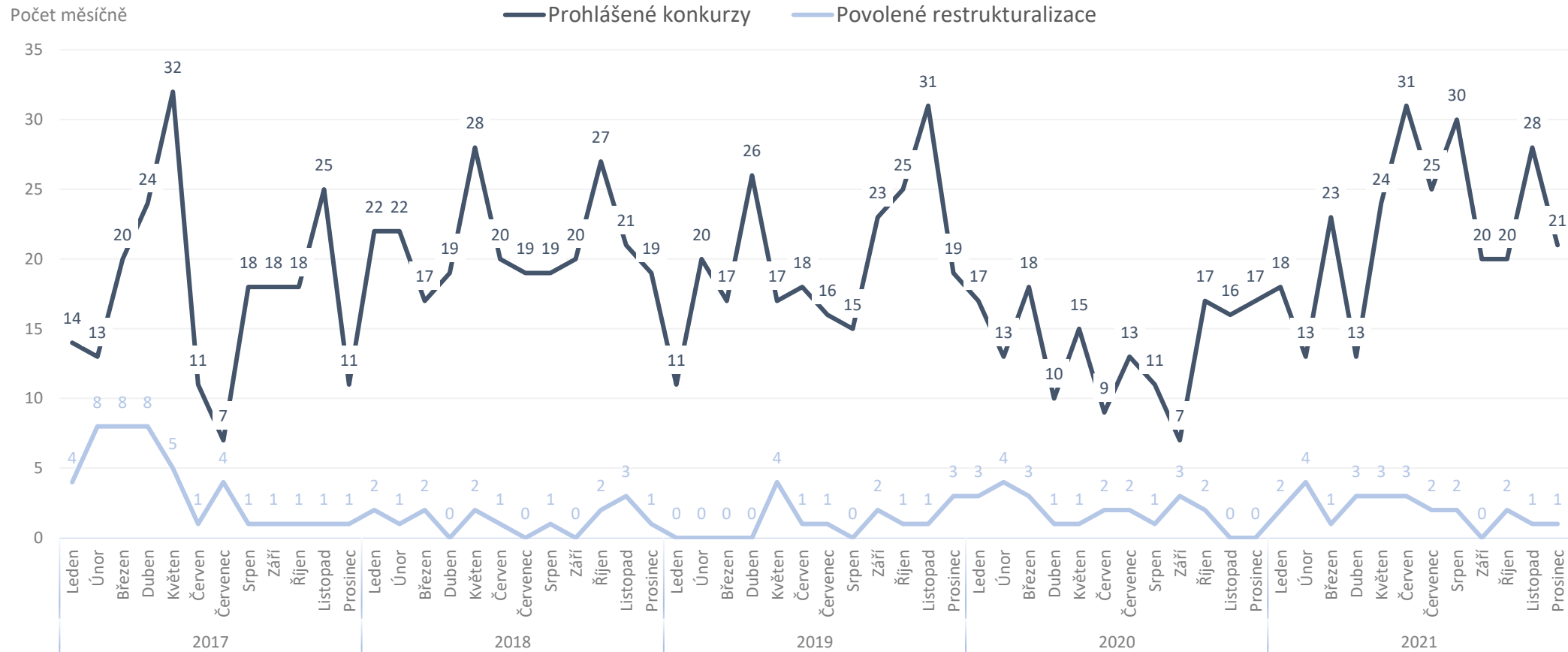
Počet zahájených konkurzních a restrukturalizačních řízení po měsících od ledna 2017:





Konkurzy a restrukturalizace na Slovensku – konkurzy a restrukturalizace

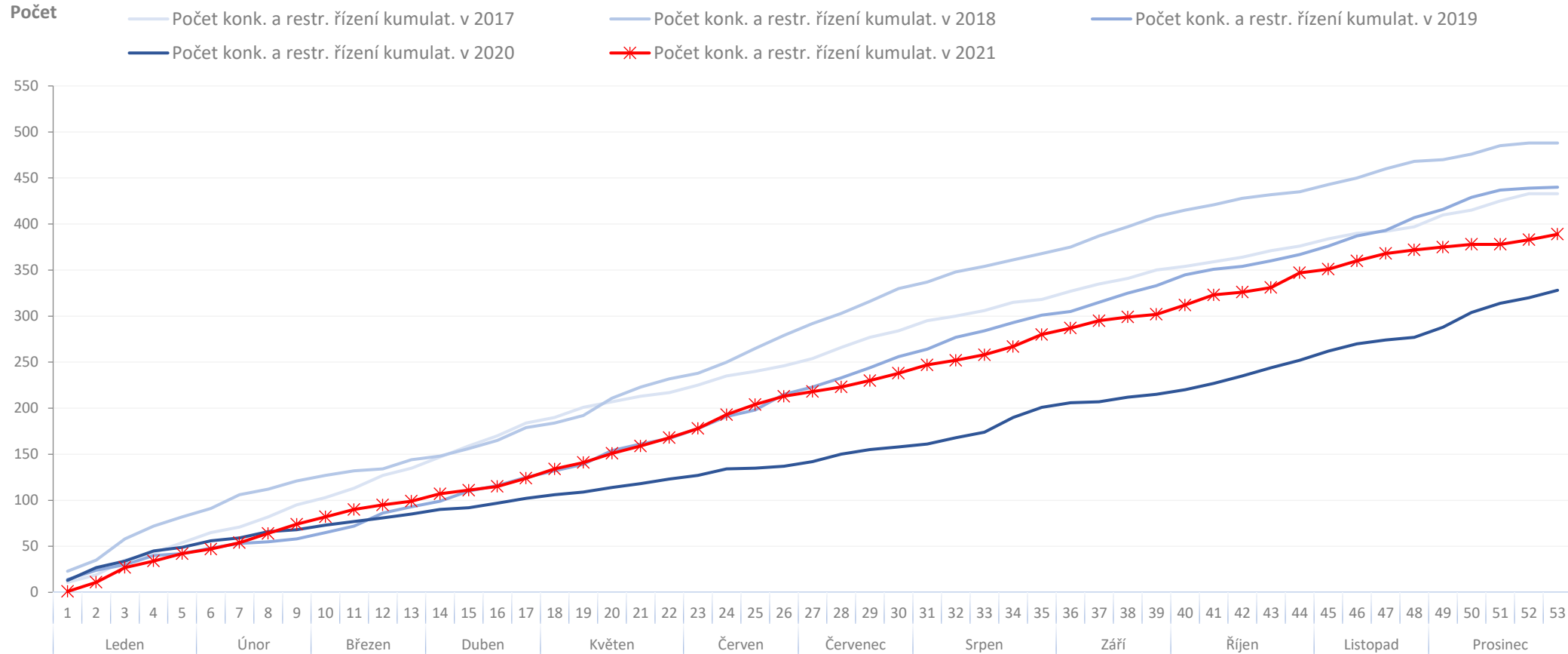
Počet prohlášených konkurzů a povolených restrukturalizací právnických osob po měsících od ledna 2017:





Konkurzy a restrukturalizace na Slovensku – zahájená řízení

Kumulativní vývoj počtu konkurzních a restrukturalizačních řízení v letech 2017 až 2021:

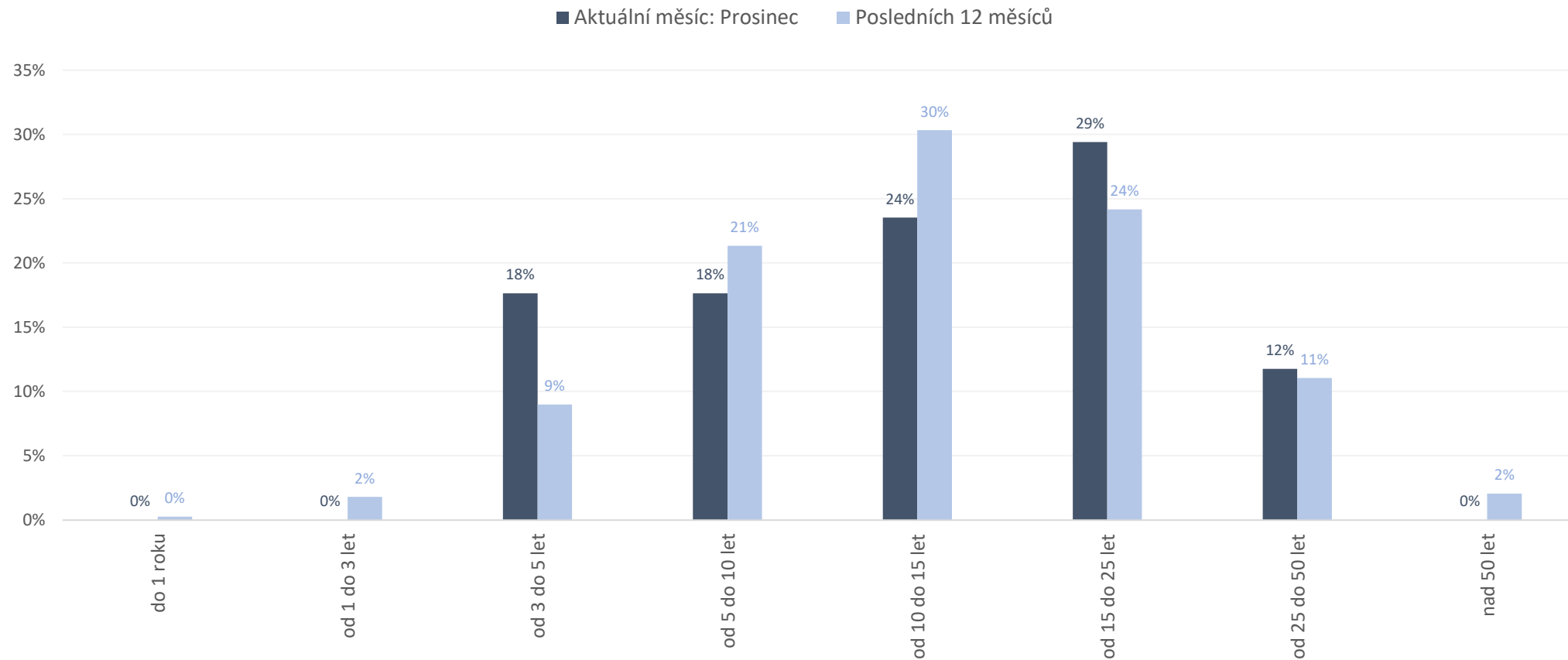


Statistika obsahuje počet řízení v daném měsíci, bez ohledu na jejich pozdější zamítnutí.



Konkurzy a restrukturalizace na Slovensku – zahájená řízení

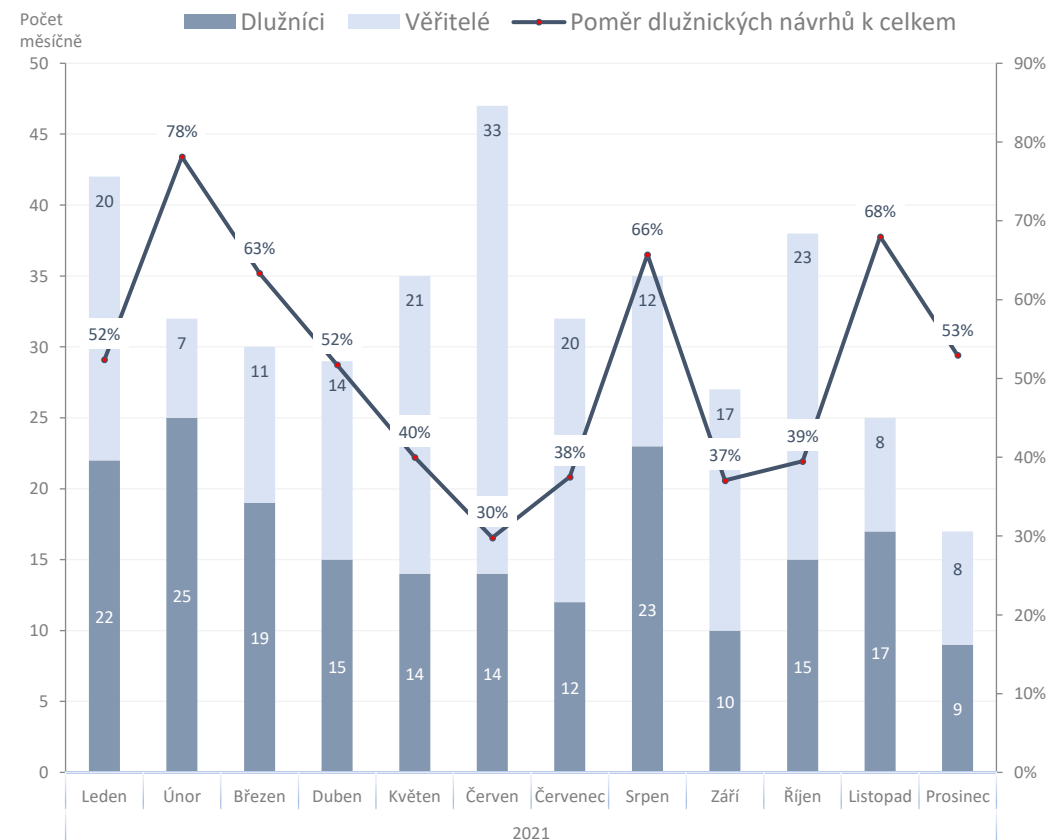
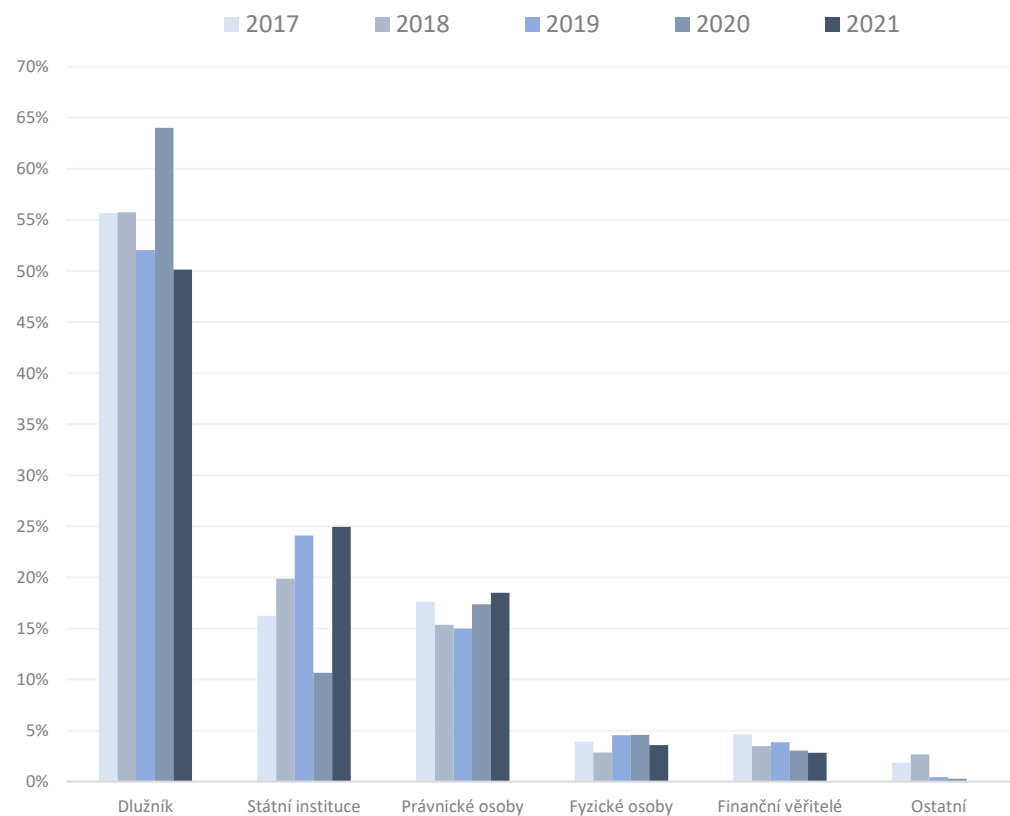
Struktura zahájených řízení právnických osob podle stáří úpadců:





Konkurzy a restrukturalizace na Slovensku – zahájená řízení

Poměr zahájených konkurzních a restrukturalizačních řízení podle typu navrhovatele:

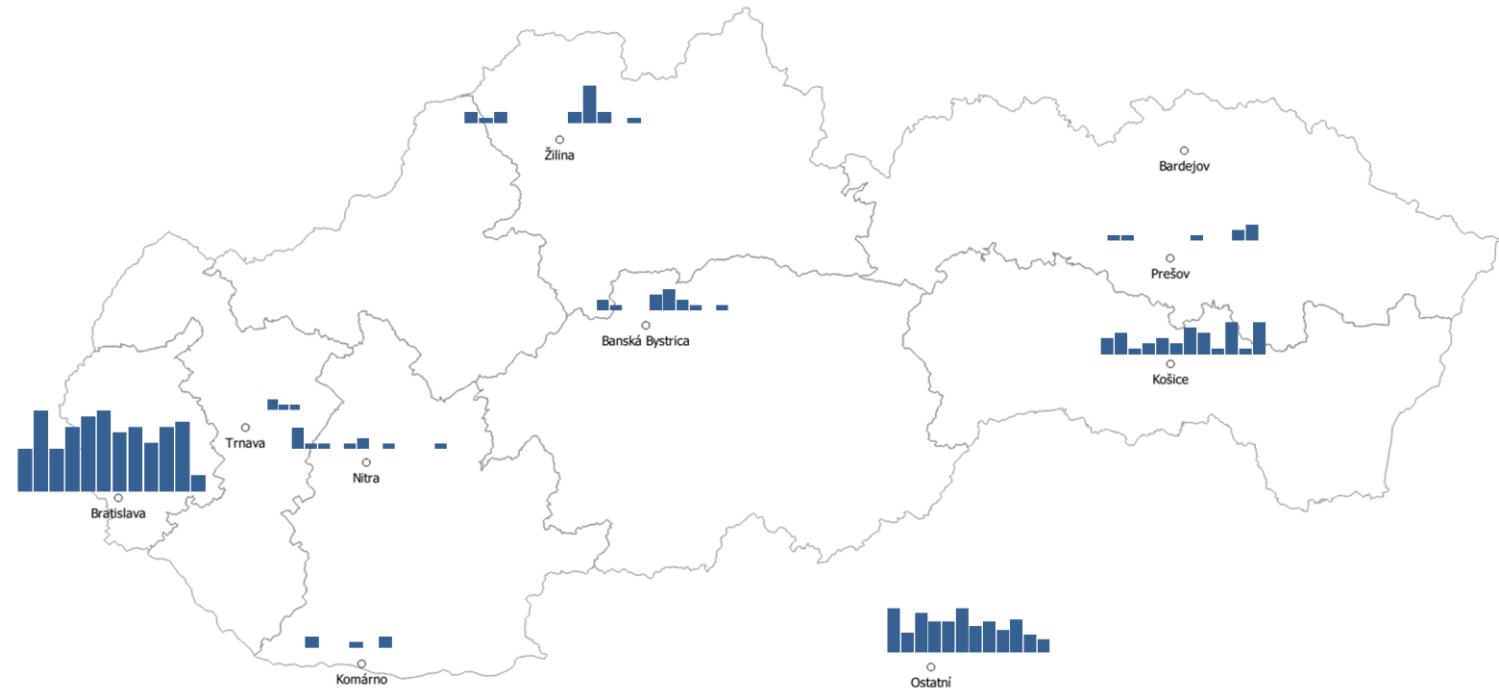




Konkurzy a restrukturalizace na Slovensku – zahájená řízení

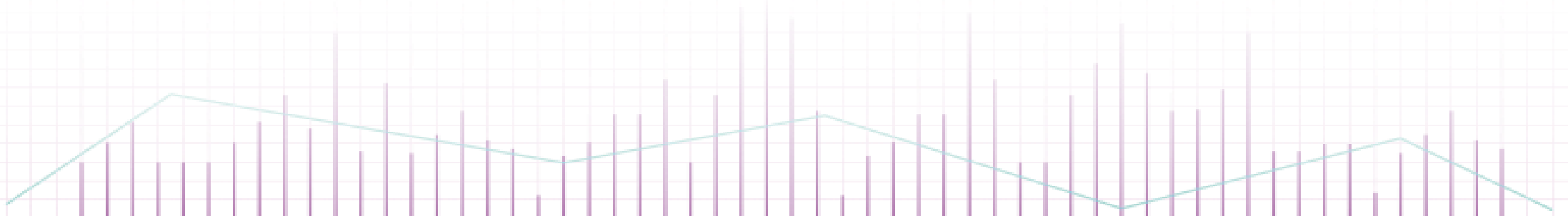
Počet zahájených konkurzních a restrukturalizačních řízení podle sídla úpadce (za posledních 12 měsíců):

Sídlo úpadce	Celkem	Podíl
Bratislava	132	34%
Košice	38	10%
Žilina	17	4%
Banská Bystrica	14	4%
Nitra	11	3%
Dunajská Streda	10	3%
Prešov	8	2%
Trenčín	6	2%
Ostatní	153	39%
Celkem	389	100%





O nás a omezení





O nás

Surveillance je specializovaná forenzní agentura zaměřená na vyšetřování sofistikované finanční kriminality páchané managementem a zaměstnanci v segmentu privátních společností. Surveillance je jediná společnost svého druhu v České a Slovenské republice, jež se specializuje výhradně na vyšetřování a prevenci závažných manažerských podvodů a tzv. kriminalitu bílých límečků.

Jsme forenzní specialisté s desítkami let zkušeností v oblasti vyšetřování finanční kriminality. Jsme členy respektovaných organizací Association of Certified Fraud Examiners (Asociace certifikovaných vyšetřovatelů podvodů), INSOL Europe, Council of International Investigators a Českého institutu interních auditorů.

Naše služby:

- Forenzní vyšetřování
- Forenzní podpora během insolvenčního řízení
- Prověřování firem a jednotlivců
- Zajišťování a analýza elektronických důkazů
- Vizualizace podnikových dat
- Forenzní due diligence v M&A
- Podpora advokátních kanceláří ve sporech

Surveillance, s.r.o.

Opletalova 55, 110 00 Praha 1 –
Nové Město

IČO: 28253418

IČ DPH: CZ28253418

www.surveillance.com





Omezení

Informace uvedené v této zprávě jsou založeny výhradně na výsledcích vyhledávání veřejných informací, které jsme učinili v on-line zdrojích dostupných v České a Slovenské republice. Předpokládali jsme, že tato data a informace jsou přesné, správné a pravdivé a nejsou zavádějící. Nebyli jsme povinni ověřit a ani jsme neověřovali platnost, pravost a integritu těchto dat.

Přestože jsme se pokusili získat co nejaktuálnější a nejúplnější informace, nemáme možnost ani prostředky pro testování přesnosti, úplnosti a pravdivosti informací získaných z veřejných zdrojů. Zdroje informací, které používáme, mohou samy čerpat nebo využívat zprostředkované informace, a nemusejí být proto aktuální a mohou samy spoléhat na informace třetích stran. Neneseme proto žádnou odpovědnost a neručíme za přesnost a úplnost žádné z informací z veřejných zdrojů.

Informace uvedené v této zprávě byly shromážděny na základě prohledávání on-line veřejných zdrojů dostupných v České a Slovenské republice. Přestože informace získané z těchto zdrojů bývají považovány za pravdivé, nemůžeme garantovat jejich věrohodnost.

Neneseme proto žádnou odpovědnost za pravdivost a úplnost informací získaných z těchto zdrojů. Přestože informace získané z těchto zdrojů bývají všeobecně považovány za přesné, nemůžeme garantovat jejich důvěryhodnost. Taktéž nemůžeme ovlivnit periodicitu, s jakou poskytovatelé údajů aktualizují své záznamy, a proto si uvědomujeme omezenou aktuálnost a důvěryhodnost těchto informací.

Informace jsou získávány z mnoha databází, evidenčních systémů a dalších zdrojů, nad kterými nemáme žádnou kontrolu. Jedná se tak o potenciálně nespolehlivé a nepřesné elektronické zdroje. V těchto případech nemůžeme absolutně ručit za přesnost, úplnost, aktuálnost nebo dostupnost uvedených záznamů ani za vhodnost jednotlivých informací pro uživatele těchto záznamů a údajů.

Údaje v této zprávě jsou poskytovány s vědomím toho, že uživatel se na ně nebude spoléhat jako na jediný možný zdroj informací pro své rozhodování nebo pro zaujetí stanoviska k dalším záležitostem. Tam, kde je to nevyhnutelné, by měl uživatel zvážit potvrzení informací z této zprávy i z dalších dostupných zdrojů.

Zdroje dat:

Česká republika:
Insolvenční rejstřík: <https://isir.justice.cz>
Administrativní registr ekonomických subjektů:
<http://www.info.mfcr.cz/ares/>

Slovensko:
Register úpadcov: <https://ru.justice.sk>
Register účtovných závierok:
<http://www.registeruz.sk>
Obchodný register: <http://www.orsr.sk/>



Surveillance, s.r.o.

Opletalova 55, 110 00 Praha 1 – Nové Město

info@surveillance.com | www.surveillance.com

© 2021