


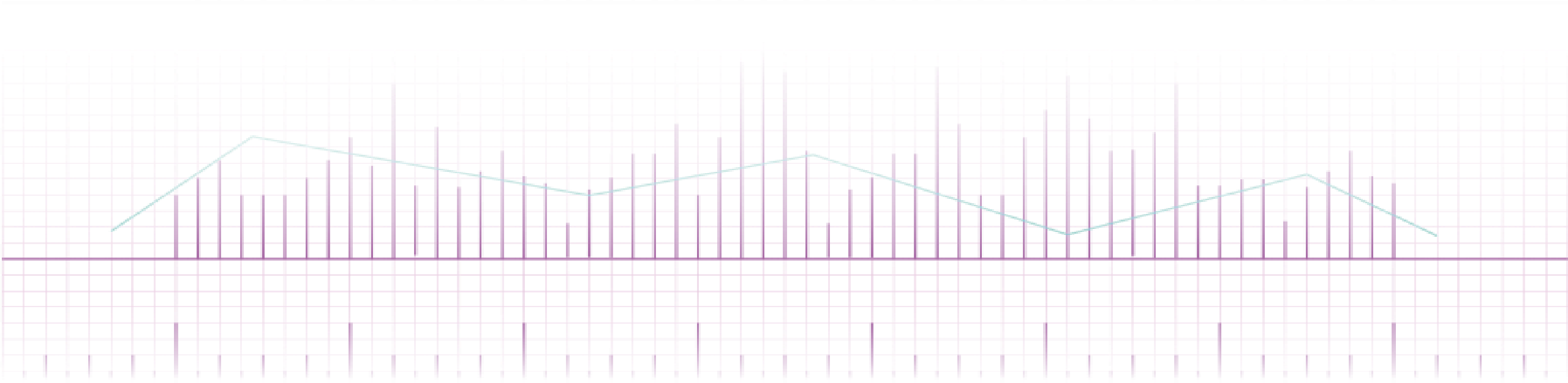
INSOLVENCY REPORT 2/2022

Úpadky právnických osob v České a Slovenské republice
v období od 1. 1. 2017 do 28. 2. 2022





Shrnutí





Česká republika

- V únoru 2022 bylo podáno 108 insolvenčních návrhů, tj. o 36 více než v lednu 2022 (72 návrhů).
- V únoru 2022 bylo prohlášeno 51 konkurzů právnických osob, tj. o 3 méně než v lednu 2022 (54 konkurzů).
- V únoru 2022 byla povolena 1 reorganizace, tj. o 1 více než v lednu 2022 (SWISS MED CLINIC s.r.o.).
- V únoru 2022 nebyla žádná reorganizace přeměněna v konkurz.
- V únoru 2022 byly nově vyhlášené, nebo prodloužené, 2 moratoria, tj. o 1 více než v lednu 2022 (MICo, spol. s r.o. a Trampoline Investments s.r.o.).
- V únoru 2022 byl úpadek řešen formou konkurzu nejčastěji ve firmách existujících 5 až 10 let, které zaměstnávaly méně než 10 pracovníků.
- Základní kapitál 84 % úpadců, kteří skončili v únoru 2022 v konkurzu, nepřevyšoval 1 mil. Kč.
- V únoru 2022 spadalo 19 konkurzních řízení právnických osob pod insolvenční správce se zvláštním povolením. Mezi insolvenčními správci se zvláštním povolením spravuje nejvíce řízení AS ZIZLAVSKY v.o.s. (celkem 38 řízení právnických osob za posledních 12 měsíců).

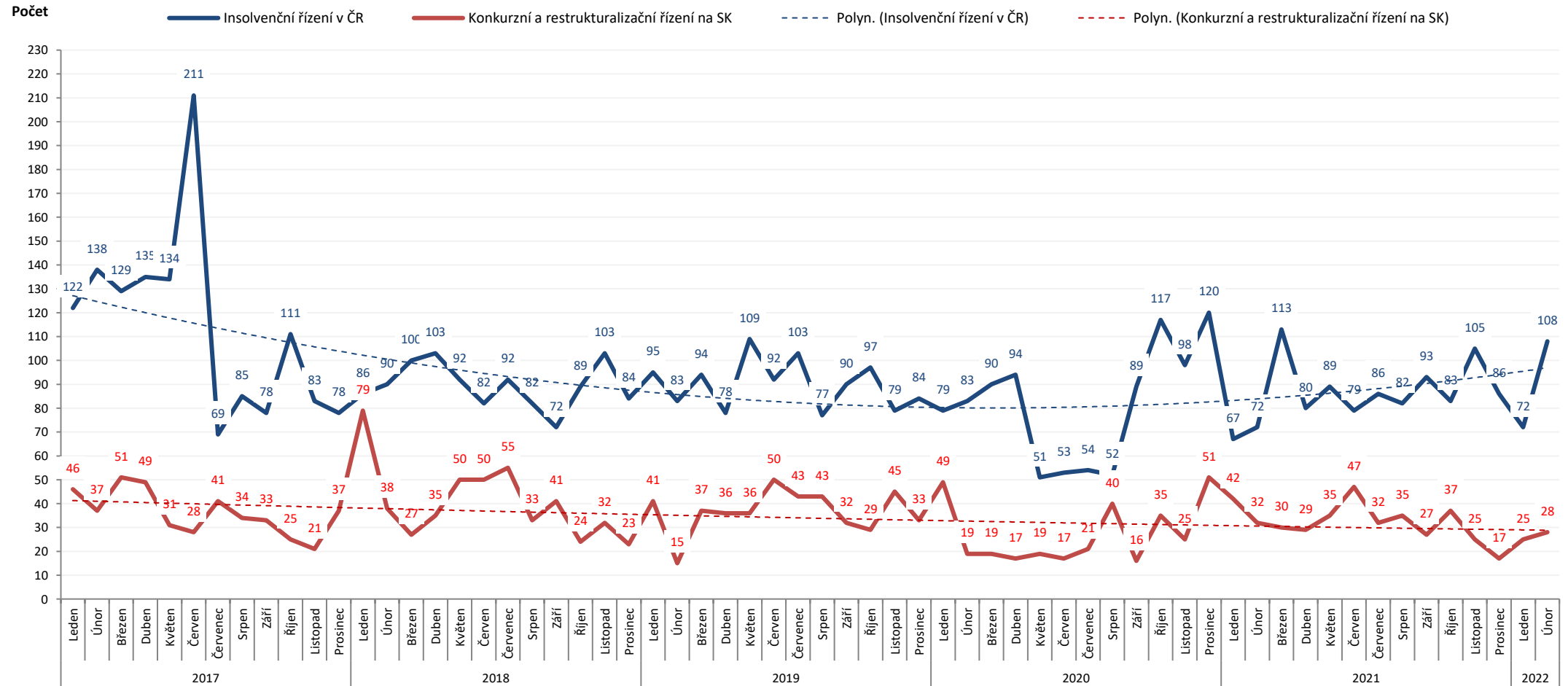
Slovensko

- V únoru 2022 bylo zahájených 26 konkurzních řízení, tj. o 4 více než v lednu 2022 (22 řízení).
- V únoru 2022 bylo prohlášeno 22 konkurzů, tj. o 4 více než v lednu 2022 (18 konkurzů).
- V únoru 2022 bylo povolených 5 restrukturalizací, tj. o 3 více než v lednu 2022 (ACS Dúbravka, s.r.o., ACS 4, s. r. o., ACS Kominárska, s.r.o., HYDREX, s.r.o., A T A K , výrobné družstvo).
- V únoru 2022 byla zahájena 2 restrukturalizační řízení, tj. o 1 méně než v lednu 2022 (KONZEKO spol. s r.o. a Balaščák Transport s.r.o.).
- Nejvíce řízení v únoru 2022 bylo zahájeno ve firmách existujících od 15 do 25 let, s počtem zaměstnanců do 10 pracovníků, s bilanční sumou do 5 mil. Kč.
- Nejvíce zahájených konkurzních a restrukturalizačních řízení za posledních 12 měsíců bylo v právnických osobách se sídlem v Bratislavě (35 %) a v Košicích (9 %).
- Celkem 60,7 % návrhů na konkurz nebo restrukturalizaci podali v únoru 2022 dlužníci a 39,3 % návrhů podali věřitelé - 7,1 % státní instituce, 28,5 % právnické osoby, 3,5 % finanční instituce a 0 % fyzické osoby.



SHRNUTÍ: Insolvenční řízení v České a Slovenské republice

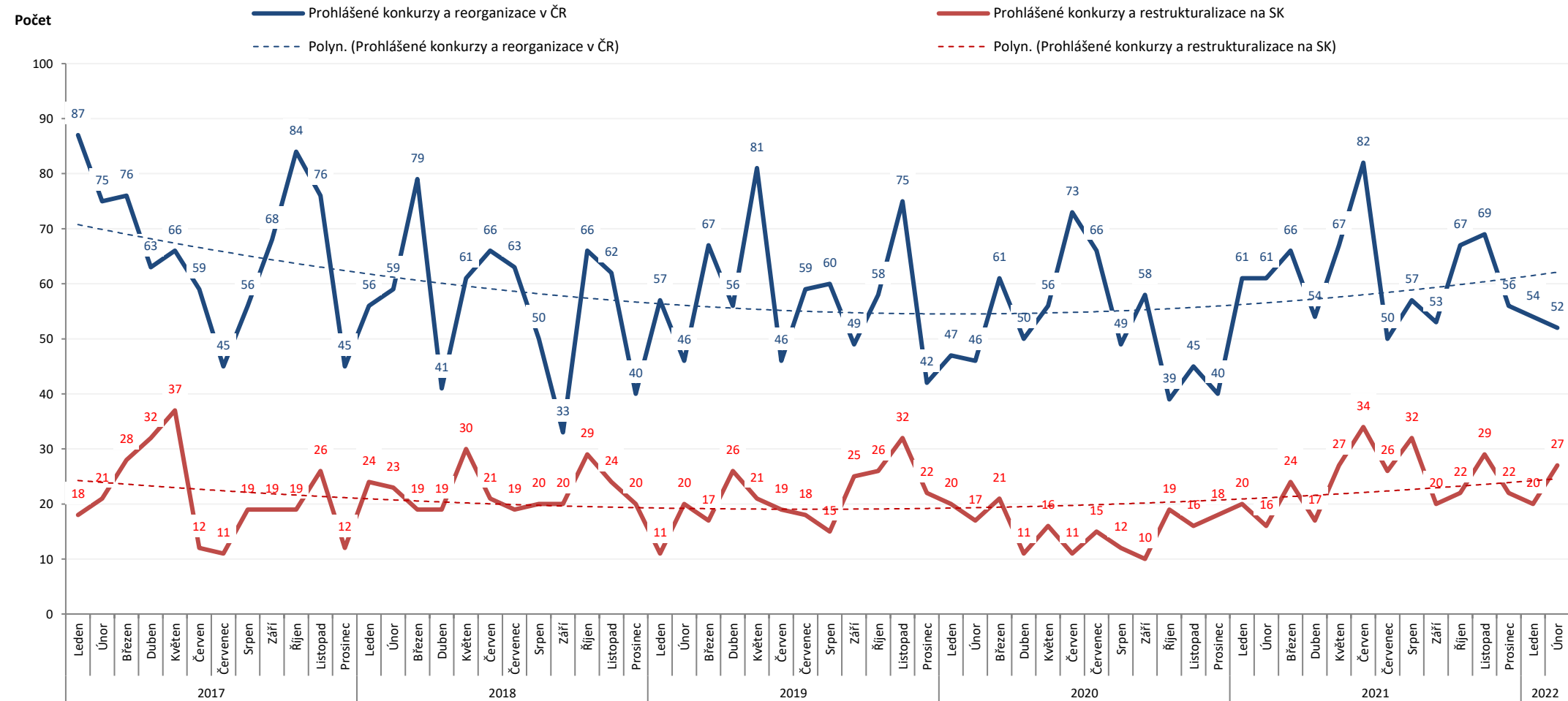
Počet insolvenčních řízení v České republice a konkurzních a restructuralizačních řízení na Slovensku od 1.1.2017:





SHRNUTÍ: Konkurzy a reorganizace v České a Slovenské republice

Počet prohlášených konkurzů a reorganizací (restrukturalizací) v České republice a na Slovensku od 1.1.2017:





SHRNUTÍ: Insolvence právnických osob v České republice v únoru 2022

108

insolvenčních návrhů

51

konkurzů

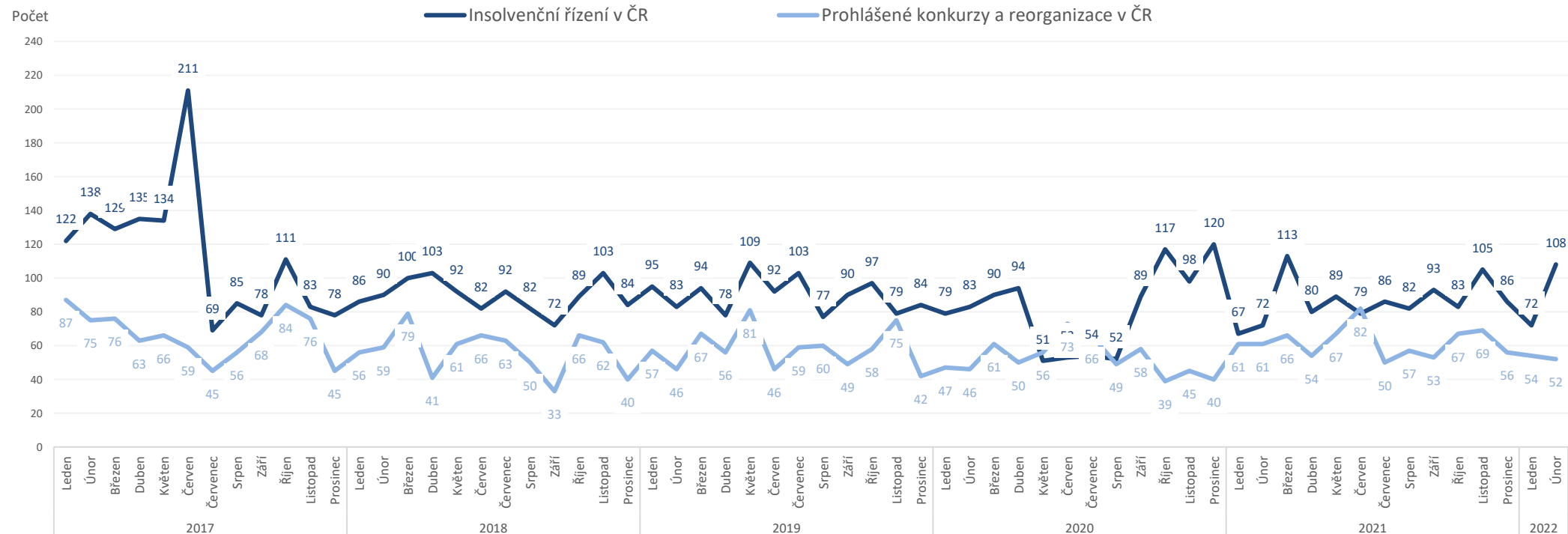
2

moratoria

1

reorganizace

Počet podaných insolvenčních návrhů, prohlášených konkurzů a zahájených reorganizací od 1.1.2017:





SHRNUTÍ: Insolvence právnických osob na Slovensku v únoru 2022

26

zahájených konkurzních řízení

2

zahájená restructuralizační řízení

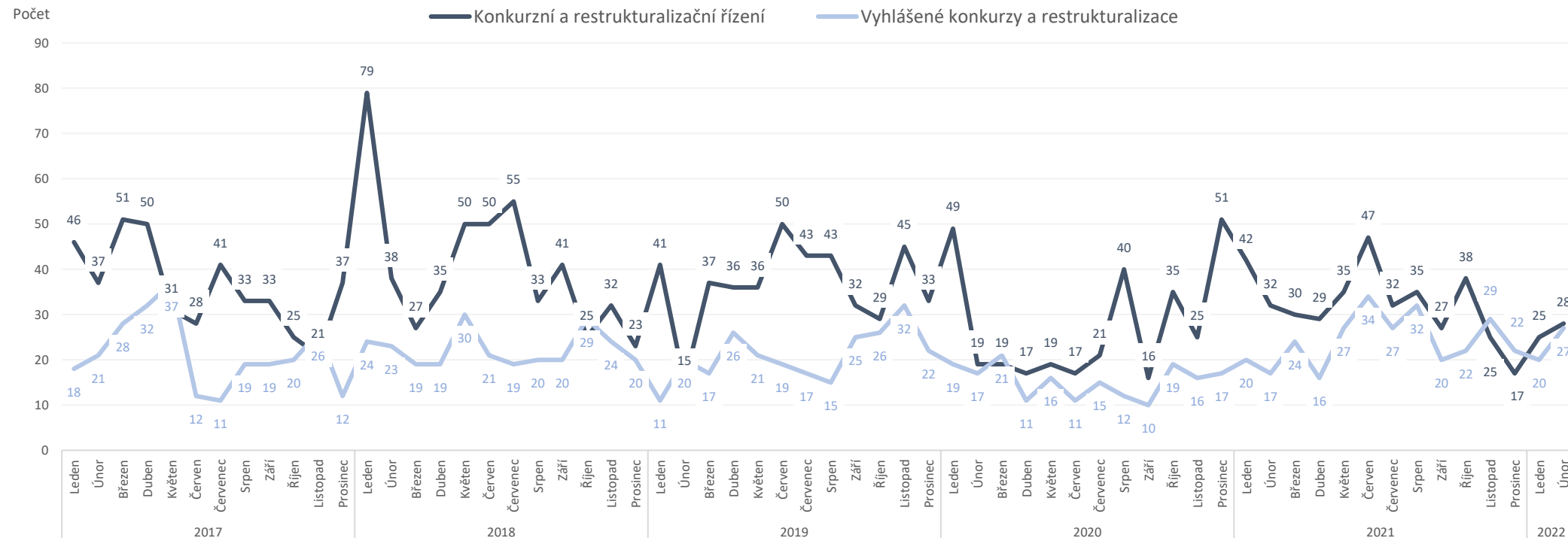
22

prohlášených konkurzů

5

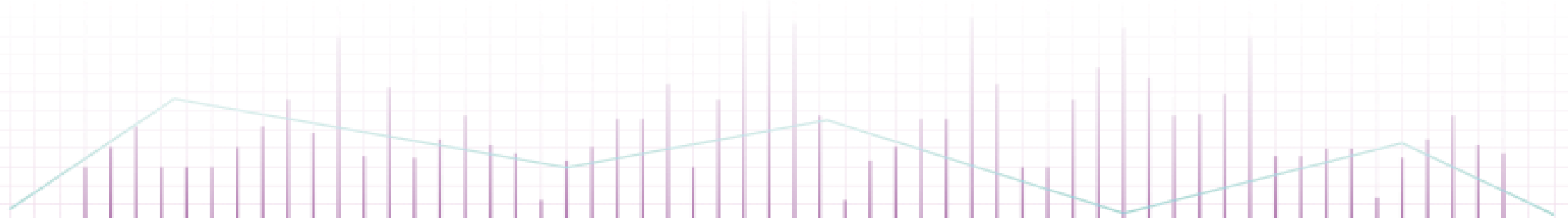
povolených restructuralizací

Počet zahájených konkurzních a restructuralizačních řízení a prohlášených konkurzů od 1.1.2017:





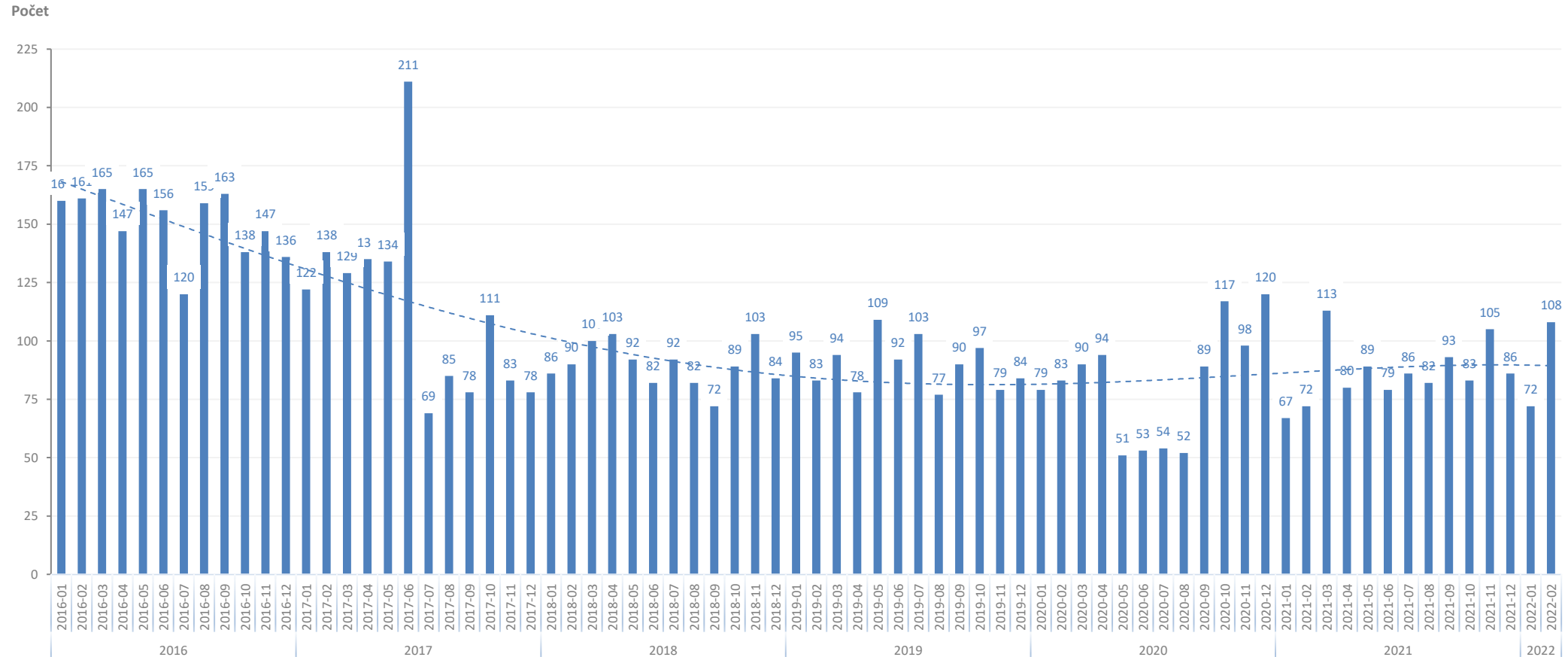
Úpadky právnických osob - Česká republika





Insolvenční řízení v České republice – insolvenční návrhy

Počet podaných insolvenčních návrhů v jednotlivých měsících od 1.1.2016:

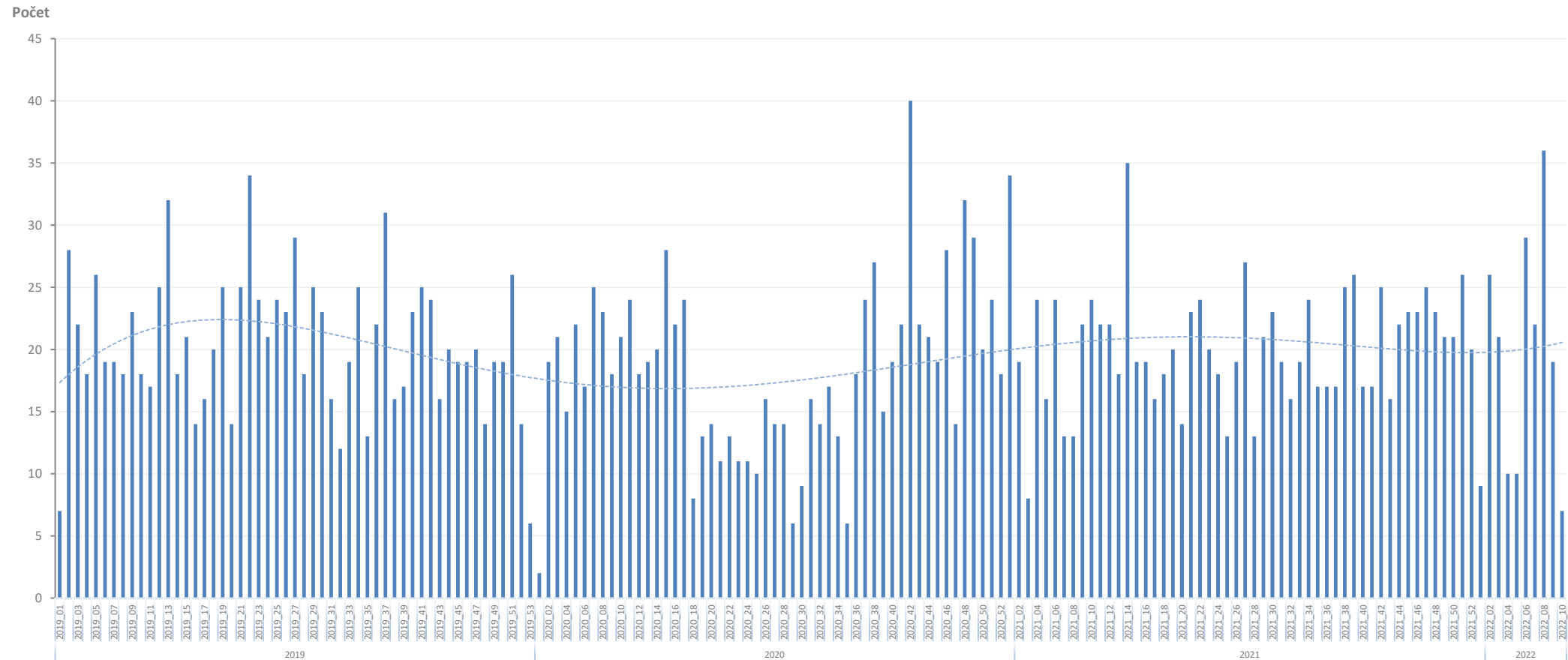


Statistika obsahuje počet podaných insolvenčních návrhů (podle data události „Vyhláška o zahájení insolvenčního řízení“), bez ohledu na jejich pozdější zamítnutí.



Insolvenční řízení v České republice – insolvenční návrhy

Počet podaných insolvenčních návrhů v jednotlivých týdnech od 1.1.2019:

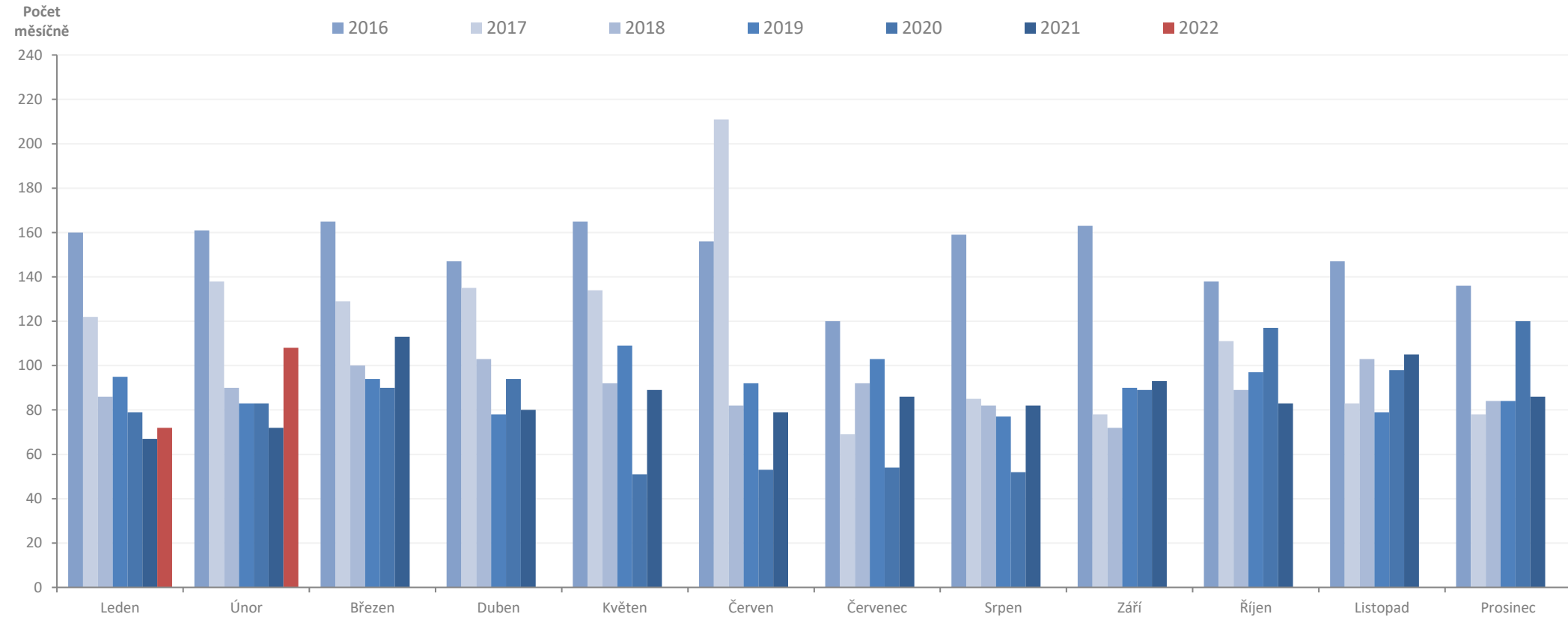


Statistika obsahuje počet podaných insolvenčních návrhů (podle data události „Vyhláška o zahájení insolvenčního řízení“), bez ohledu na jejich pozdější zamítnutí.



Insolvenční řízení v České republice – insolvenční návrhy

Měsíční porovnání počtu podaných insolvenčních návrhů v letech 2016 až 2022:



Statistika obsahuje počet podaných insolvenčních návrhů (podle data události „Vyhláška o zahájení insolvenčního řízení“), bez ohledu na jejich pozdější zamítnutí.

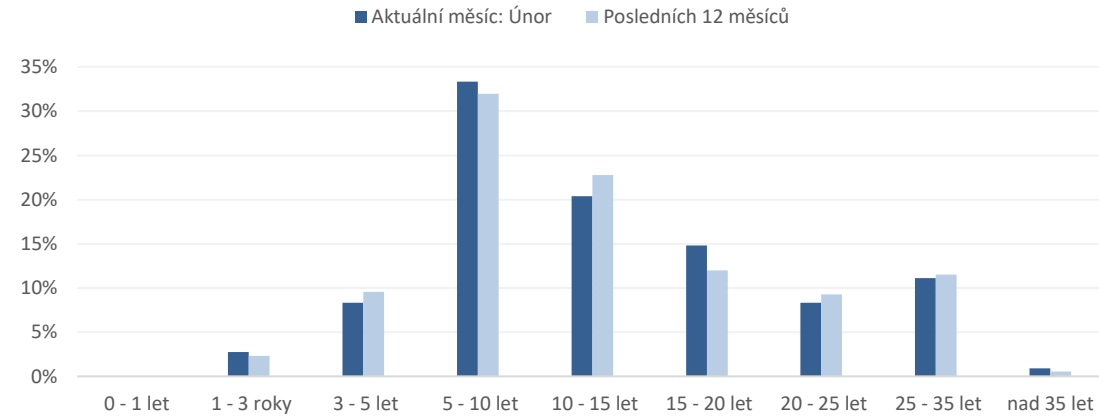


Insolvenční řízení v České republice – insolvenční návrhy

Počet podaných insolvenčních návrhů **podle stáří úpadců** (v letech) v aktuálním měsíci:

5 až 10 let

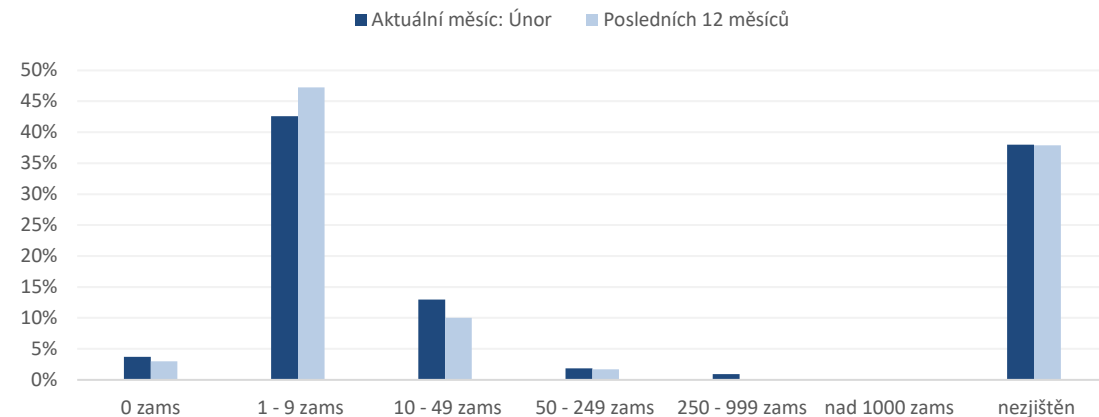
Nejvíce insolvenčních návrhů bylo podáno na firmy existující 5 až 10 let.



Počet podaných insolvenčních návrhů **podle počtu zaměstnanců úpadců** v aktuálním měsíci:

Do 10 zaměstnanců

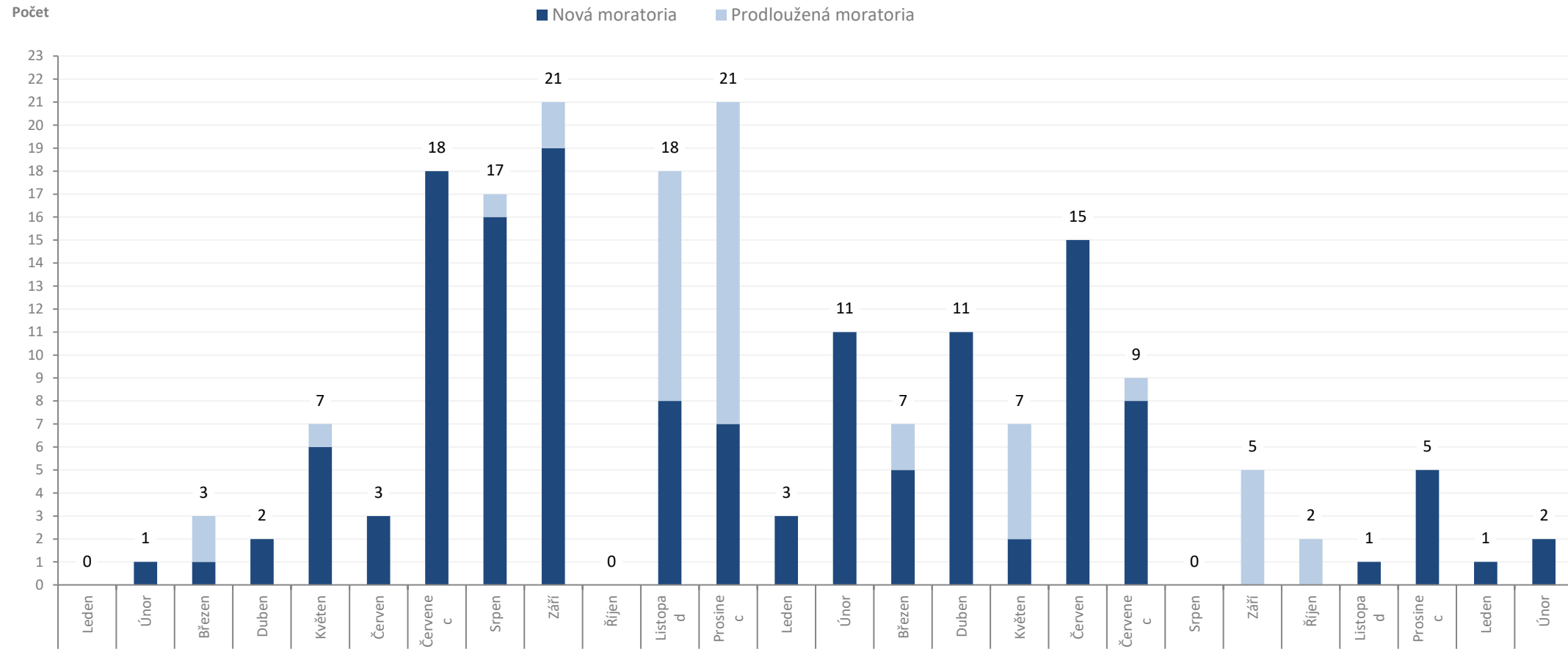
Nejvíce insolvenčních návrhů bylo podáno na firmy s méně než 10 zaměstnanci.





Insolvenční řízení v České republice – moratoria

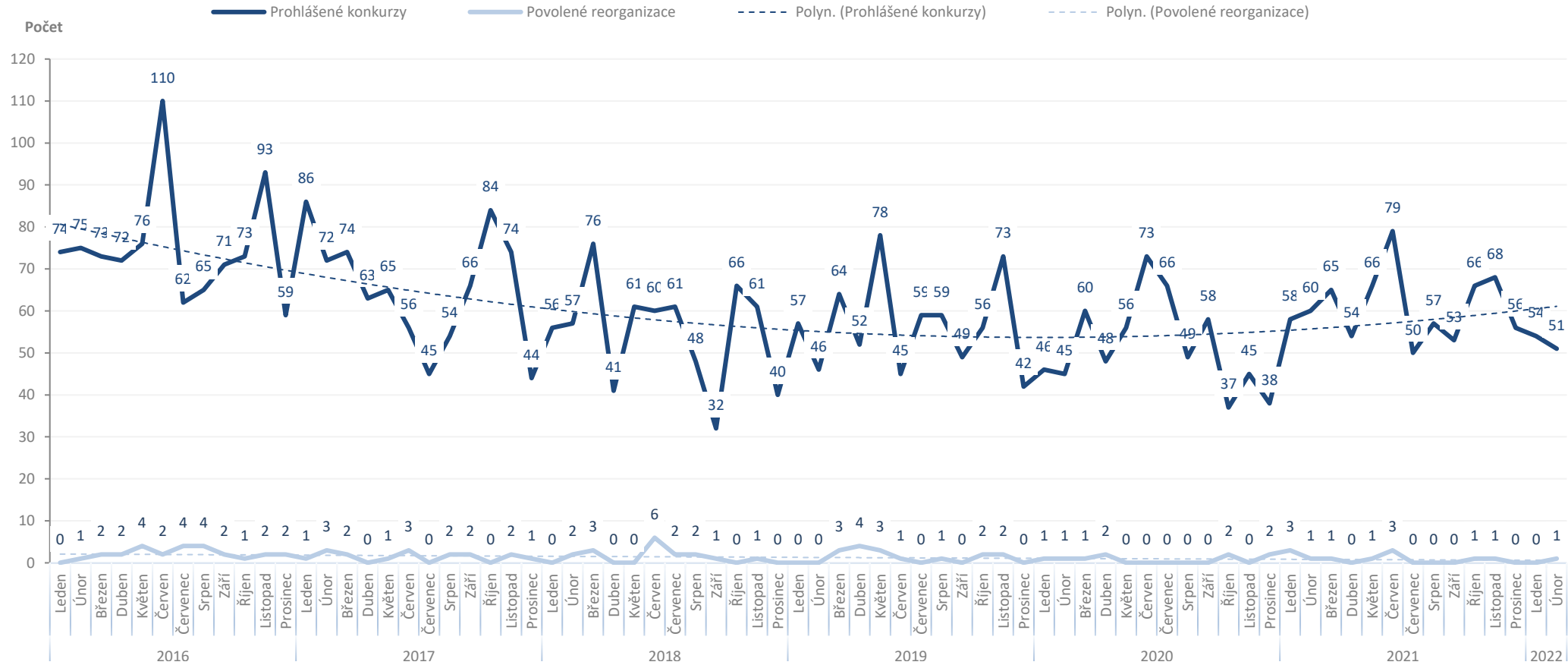
Počet moratorií v jednotlivých měsících od ledna 2020:





Insolvenční řízení v České republice – konkurzy a reorganizace

Měsíční vývoj počtu konkurzů a reorganizací od 1.1.2016:

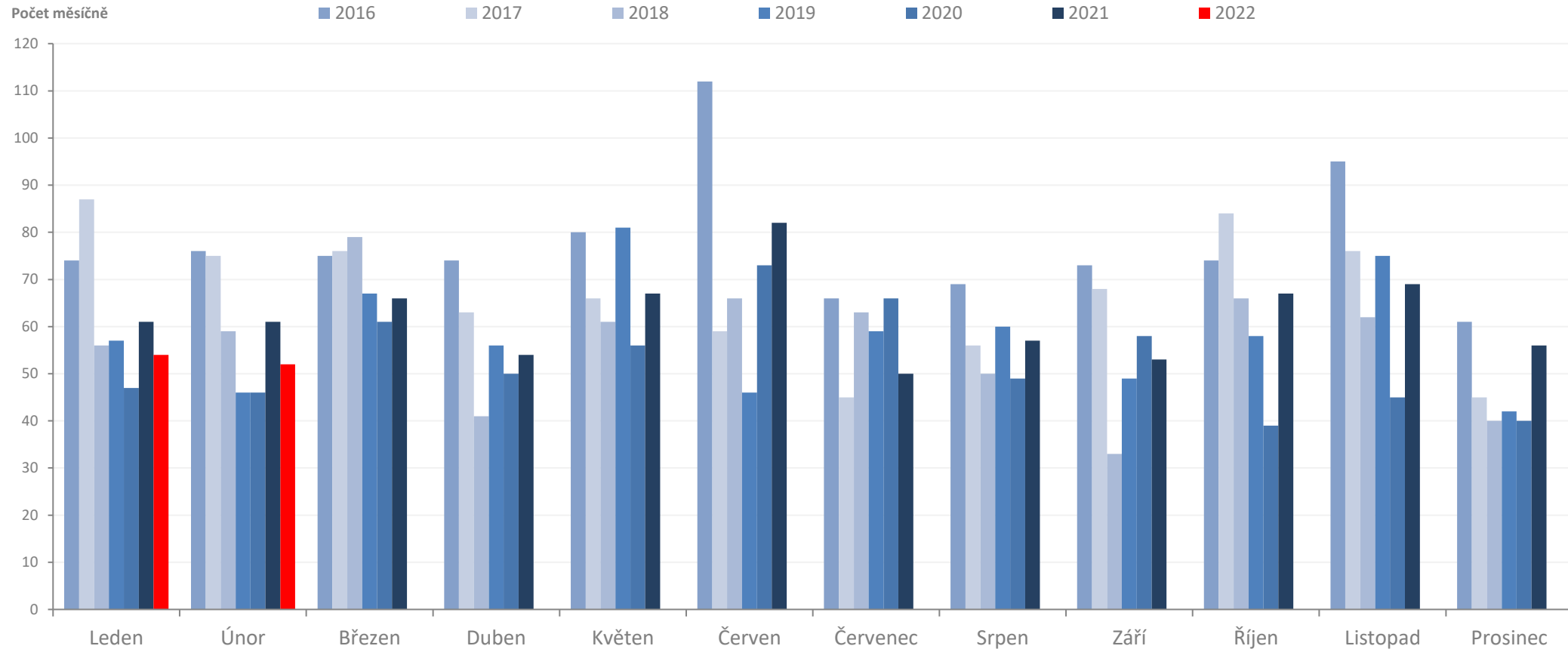


Statistika obsahuje počet prohlášených konkurzů a reorganizací v daném měsíci, bez ohledu na jejich pozdější zamítnutí.



Insolvenční řízení v České republice – konkurzy a reorganizace

Měsíční počty konkurzů a reorganizací v letech 2016 až 2022:

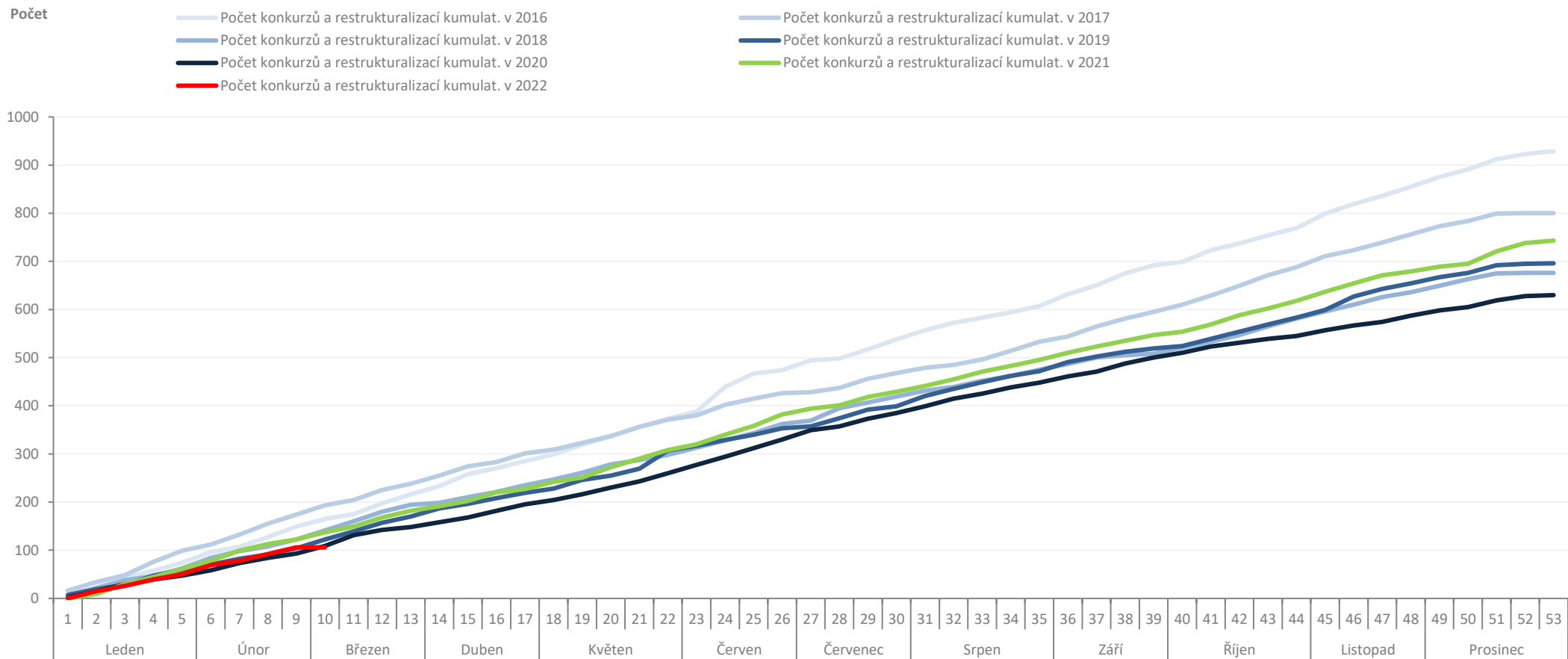


Statistika obsahuje počet prohlášených konkurzů a reorganizací v daném měsíci, bez ohledu na jejich pozdější zamítnutí.



Insolvenční řízení v České republice – konkurzy a reorganizace

Kumulativní vývoj počtu konkurzů a reorganizací v letech 2016 až 2022:



Statistika obsahuje počet prohlášených konkurzů v daném měsíci, bez ohledu na jejich pozdější zamítnutí.



Insolvenční řízení v České republice – konkurzy (počet konkurzů v aktuálním měsíci)

Stáří úpadců (v letech):

5 až 10 let

Nejvíce konkurzů proběhlo ve společnostech existujících 5 až 10 let.

Počet zaměstnanců:

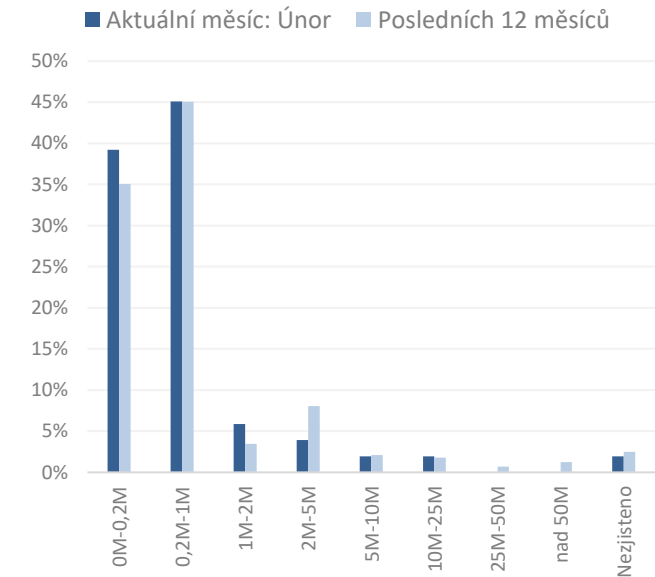
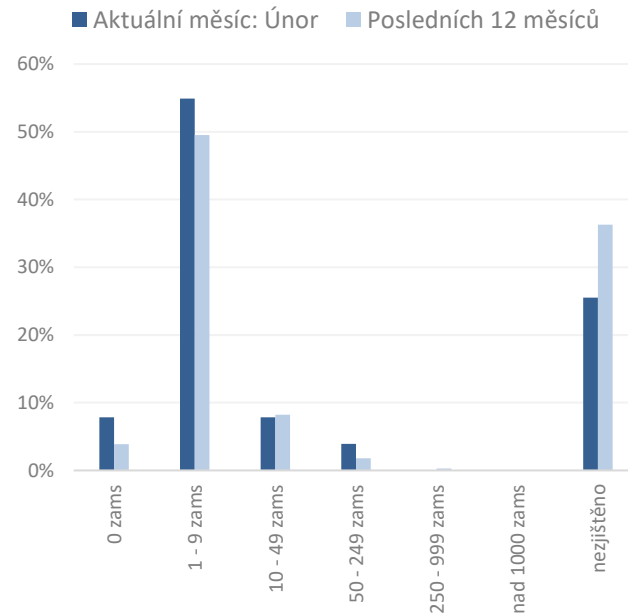
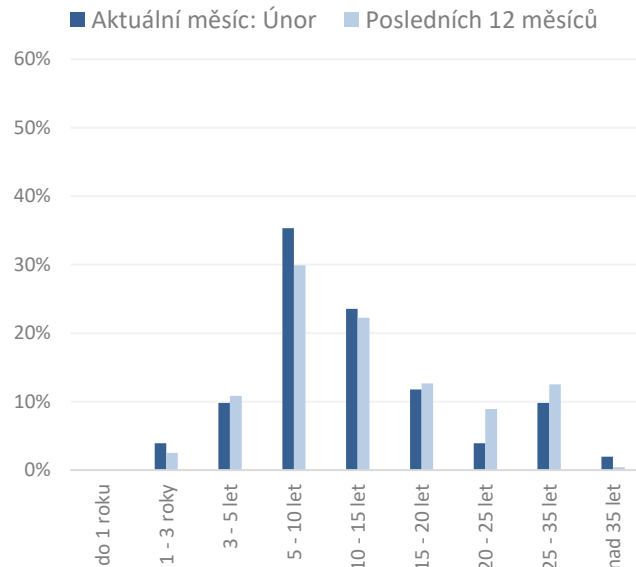
Do 10 zaměstnanců

Nejvíce konkurzů proběhlo ve společnostech s méně než 10 zaměstnanci.

Základní kapitál:

0,2 až 1 mil. Kč

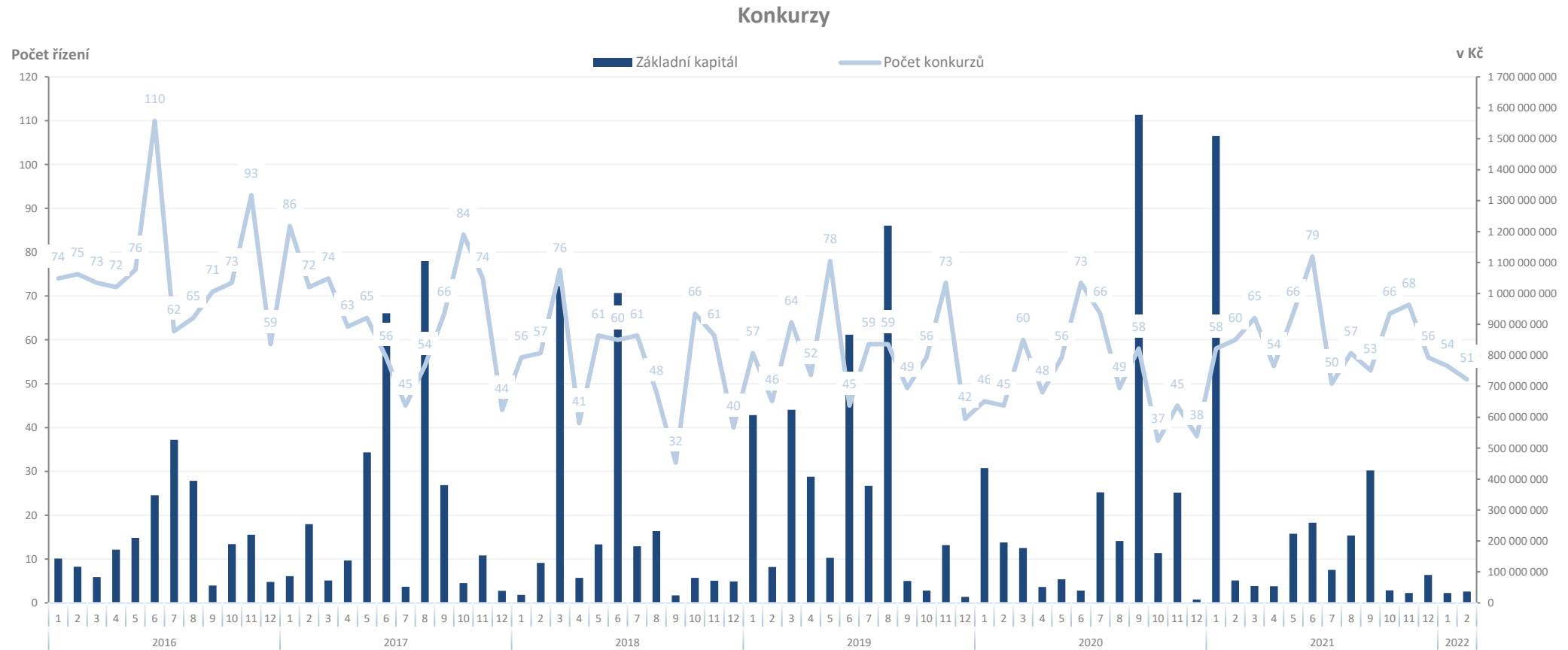
Nejvíce konkurzů proběhlo ve společnostech se základním kapitálem 0,2 až 1 mil. Kč.





Insolvenční řízení v České republice – konkurzy

Celkem základní kapitál úpadců v konkurzu po měsících (v Kč):





Insolvenční řízení v České republice – konkurzy

Přehled nejvýznamnějších konkurzů právnických osob v **aktuálním měsíci** podle výše základního kapitálu (výběr nad 200 tis. Kč):

Spisová značka	Datum konkurzu	Datum vzniku	IČ	Název	Správce	Počet zaměstnanců	Stáří (v letech) - k zahájení ins. říz.	Základní kapitál (v Kč)
INS 20619/2021	02.02.2022	10.12.2007	28203003	FAJN SVĚT a. s. v likvidaci	AMBINS v.o.s. - INS SPRÁV, VPI CZ, v.o.s. - INČ 10 - 19 zaměstnanců		14	15 324 000
INS 20267/2021	14.02.2022	11.08.1992	47283939	JAPEK, s.r.o.	Urbanová Daniela - ZVL SPRÁV	100 - 199 zaměstnan	30	6 000 000
INS 8443/2020	21.02.2022	10.11.1993	49620584	ANTEL 1993 s.r.o.	Zbořil Petr	Neuvedeno	27	4 000 000
INS 15332/2021	11.02.2022	25.04.2012	29353629	iAuto a.s.	Jandová Gabriela	Bez zaměstnanců	10	2 000 000
INS 23342/2021	03.02.2022	16.07.1997	25344722	ZENONE, s.r.o.	Houser Jan - INS SPRÁV	10 - 19 zaměstnanců	25	1 100 000
INS 19227/2021	24.02.2022	23.09.2009	29081777	Mumondo s.r.o. v likvidaci	Hart & Partners, v.o.s.	Neuvedeno	13	1 000 000
INS 22547/2021	03.02.2022	13.12.1999	25848356	SVT Group, a.s. v likvidaci	ALFA insolvenční v.o.s.	Bez zaměstnanců	23	1 000 000
INS 2094/2022	16.02.2022	29.03.2004	26830388	Almaz Credit System, s.r.o. "v likvidaci"	Graňák Patrik	Neuvedeno	18	450 000
INS 189/2022	15.02.2022	14.06.2010	28798066	LP Milenium Company s.r.o.	JK Insolv, v.o.s.	Neuvedeno	12	300 000
INS 16138/2021	02.02.2022	21.06.1995	63508664	H - P mont s.r.o.	IKT INSOLVENCE v.o.s.	6 - 9 zaměstnanců	27	202 000

Insolvenční řízení v České republice – moratoria



Přehled moratorií právnických osob v aktuálním měsíci:

Spisová značka	Datum moratoria	Datum vzniku	IČ	Název	Správce	Počet zaměstnanců	Stáří (v letech) - k zahájení ins. říz.	Základní kapitál (v Kč)
INS 23073/2021	26.01.2022	29.05.2018	07159579	ERC-TECH a.s.	-	6 - 9 zaměstnanců	4	2 000 000
INS 3246/2022	25.02.2022	14.07.1993	49433946	MiCo, spol. s r.o.	-	100 - 199 zaměstnan	29	111 024 000
INS 3338/2022	25.02.2022	01.07.2013	01820877	Trampoline Investments s.r.o.	-	10 - 19 zaměstnanců	9	200 000

Insolvenční řízení v České republice – reorganizace



Přehled reorganizací právnických osob v roce 2022:

Spisová značka	Datum reorganizace	Datum vzniku	IČ	Název	Správce	Počet zaměstnanců	Stáří (v letech) - k zahájení ins. říz.
INS 6669/2019	18.02.2022	11.04.2008	28377222	SWISS MED CLINIC s.r.o.	1. správcovská a konkurzní v.o.s., Procházková Eva, Režnický Peter, Vandrovec David	100 - 199 zaměstnanců	12



Insolvenční řízení v České republice – konkurzy

Přehled počtu ustanovení správců do insolvenčních řízení (z důvodu rozsahu je jmenovitě uvedeno pouze 20 správců s nejvyšším počtem řízení) za **posledních 12 měsíců**:

PČ	Název / jméno insolvenčního správce	Počet ustanovení správců do insolvenčních řízení												Celkem	Podíl
		2021						2022							
		Březen	Duben	Květen	Červen	Červenec	Srpen	Září	Říjen	Listopad	Prosinec	Leden	Únor		
1	AAA INSOLVENCE OK v.o.s.	7	9	1	2	2	3	3	10	13	2	2	1	55	6,2%
2	AS ZIZLAVSKY v.o.s.	0	1	0	1	7	5	0	12	2	2	3	5	38	4,3%
3	ALFA insolvenční v.o.s.	1	1	0	1	6	2	1	2	0	0	1	3	18	2,0%
4	Insolvency Project v.o.s.	0	1	0	7	2	0	1	5	1	0	0	0	17	1,9%
5	AMBINS v.o.s.	1	0	3	2	0	5	0	0	0	3	2	1	17	1,9%
6	CLMZ Insolvency v.o.s.	3	1	0	0	1	3	2	0	1	1	3	0	15	1,7%
7	Indra-Šebesta v.o.s.	2	0	1	1	1	0	0	0	0	3	7	0	15	1,7%
8	Insolvenční servis v.o.s.	0	5	0	7	0	0	1	0	0	0	0	0	13	1,5%
9	AZAM - insolvency, v.o.s.	2	0	5	1	0	1	1	1	1	1	0	0	13	1,5%
10	AHF insolvency v.o.s.	0	1	1	0	0	0	4	0	1	5	0	0	12	1,3%
11	JUVENTUS insolvenční v.o.s.	2	0	0	0	0	3	3	3	0	0	0	0	11	1,2%
12	Zrústek a partneři v.o.s.	2	0	1	1	1	0	2	2	0	2	0	0	11	1,2%
13	AB - HP insolvenční kancelář, v.o.s.	2	1	2	0	1	0	2	0	0	2	0	0	10	1,1%
14	Kancelář správců v.o.s.	0	0	0	4	2	0	0	0	0	0	0	2	8	0,9%
15	Vlašáný Lukáš	0	1	4	1	0	0	0	1	0	1	0	0	8	0,9%
16	GESTORE v.o.s.	0	1	2	0	1	0	2	2	0	0	0	0	8	0,9%
17	Administrace insolvencí CITY TOWER, v.o.s.	0	0	0	0	0	2	5	0	0	0	0	0	7	0,8%
18	Louda Lee	0	1	1	0	0	0	1	2	0	0	2	0	7	0,8%
19	Michal Petr	0	0	0	0	0	0	0	1	3	1	2	0	7	0,8%
20	KONREO, v.o.s.	3	0	0	1	0	0	0	0	0	0	0	3	7	0,8%
	Ostatní	57	41	61	71	38	44	40	44	63	43	48	43	593	66,6%
	Celkem	82	64	82	100	62	68	68	85	85	66	70	58	890	100,0%
	<i>Podíl</i>	<i>9%</i>	<i>7%</i>	<i>9%</i>	<i>11%</i>	<i>7%</i>	<i>8%</i>	<i>8%</i>	<i>10%</i>	<i>10%</i>	<i>7%</i>	<i>8%</i>	<i>7%</i>	<i>100%</i>	

V případě působení více správců v rámci jednoho konkurzu, byl takový konkurz přidán do statistiky víckrát.



Insolvenční řízení v České republice – konkurzy

Přehled počtu ustanovení insolvenčních správců se zvláštním povolením do insolvenčních řízení za posledních 12 měsíců:

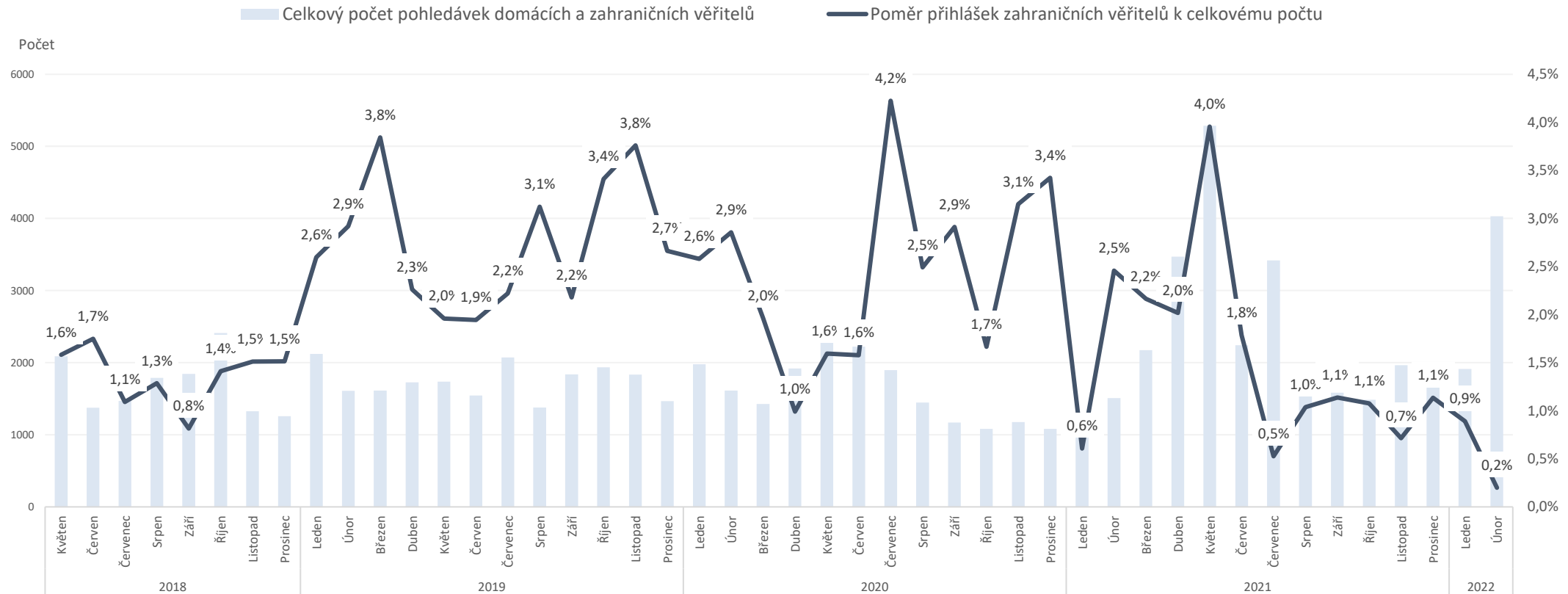
PC	Název / jméno insolvenčního správce	Počet ustanovení správců do insolvenčních řízení												Celkem	Podíl
		2021						2022							
		Březen	Duben	Květen	Červen	Červenec	Srpen	Září	Říjen	Listopad	Prosinec	Leden	Únor		
1	AS ZIZLAVSKÝ v.o.s.	0	1	0	1	7	5	0	12	2	2	3	5	38	21,2%
2	AZAM - insolvenční, v.o.s.	2	0	5	1	0	1	1	1	1	1	0	0	13	7,3%
3	Zrůstek a partneři v.o.s.	2	0	1	1	1	0	2	2	0	2	0	0	11	6,1%
4	Vlašán Lukáš	0	1	4	1	0	0	0	1	0	1	0	0	8	4,5%
5	Louda Lee	0	1	1	0	0	0	1	2	0	0	2	0	7	3,9%
6	KONREO, v.o.s.	3	0	0	1	0	0	0	0	0	0	0	3	7	3,9%
7	TP Insolvenční, v.o.s.	0	0	0	0	0	0	1	0	0	0	2	3	6	3,4%
8	1. správcovská a konkurzní v.o.s.	1	0	0	0	0	1	0	0	3	0	0	1	6	3,4%
9	Jánošík David	1	0	0	0	1	1	1	0	0	1	1	0	6	3,4%
10	Hart & Partners, v.o.s.	0	1	0	0	0	0	1	1	1	0	1	1	6	3,4%
11	Langmeier & Co., insolvenční správci v.o.s.	0	0	1	0	4	0	1	0	0	0	0	0	6	3,4%
12	Hýsková Petra	1	0	0	0	1	1	1	1	0	0	0	0	5	2,8%
13	INSKOL v.o.s.	2	0	0	3	0	0	0	0	0	0	0	0	5	2,8%
14	Lechovský & Backa, v.o.s.	1	0	1	2	0	0	1	0	0	0	0	0	5	2,8%
15	Smrčka a Kubálek v.o.s.	0	0	4	0	0	0	0	0	0	0	0	0	4	2,2%
16	VPI CZ, v.o.s.	0	1	1	0	0	0	0	0	0	1	0	1	4	2,2%
17	Insolvenční agentura v.o.s.	2	0	0	1	0	1	0	0	0	0	0	0	4	2,2%
18	KOPPA, v.o.s.	0	0	0	0	2	1	0	0	0	0	0	1	4	2,2%
19	Jinochová Matyášová Martina	0	0	0	1	0	1	0	1	0	0	0	1	4	2,2%
20	Brož Jaroslav	1	0	0	2	0	0	0	0	0	0	1	0	4	2,2%
21	EF Insolvenční v.o.s.	1	1	0	1	0	0	0	1	0	0	0	0	4	2,2%
22	Lužová Jiřina	0	0	1	0	0	0	1	0	1	1	0	0	4	2,2%
23	INSOLUTION, v.o.s.	0	0	0	1	0	0	1	1	0	0	0	0	3	1,7%
24	Cihelková Monika	0	0	0	1	0	0	0	1	1	0	0	0	3	1,7%
25	Novák Michal	0	0	0	0	0	2	0	0	0	0	0	1	3	1,7%
26	Šotek Ivo	0	0	0	0	0	0	0	1	0	0	0	1	2	1,1%
27	Fabian Pavel	0	0	0	0	1	0	0	0	0	0	0	1	2	1,1%
28	Urbanová Daniela	0	0	0	0	0	0	0	0	1	0	1	0	2	1,1%
29	Martínková Kateřina	0	0	0	0	0	1	0	1	0	0	0	0	2	1,1%
30	Tetera a spol.	0	0	0	0	0	0	0	0	0	0	1	0	1	0,6%
Celkem		17	6	19	17	17	15	12	26	10	9	12	19	179	100,0%

V případě působení více správců v rámci jednoho konkurzu, byl takový konkurz přidán do statistiky víckrát.



Insolvenční řízení v České republice – věřitelé dlužníků / právnických osob

Přehled přihlášených pohledávek zahraničními věřiteli:

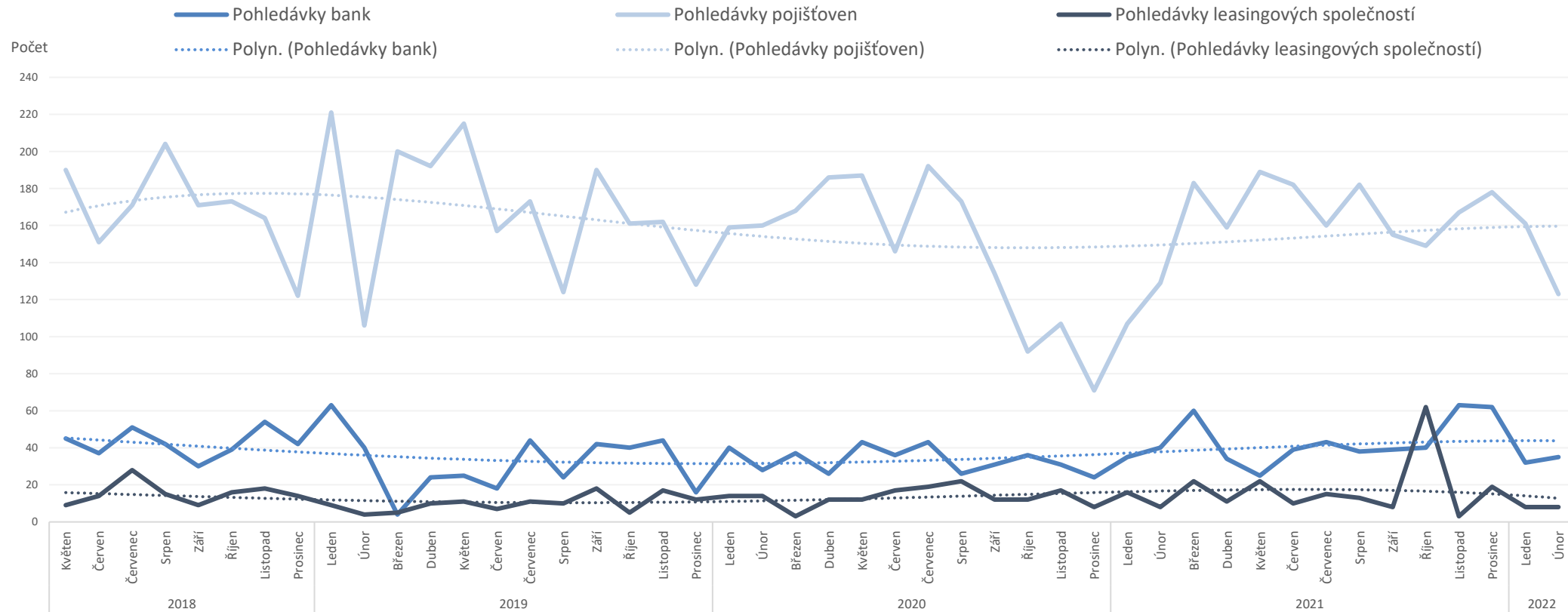


Statistika obsahuje přehled počtu pohledávek věřitelů v insolvenčních řízeních, která byla zahájena pouze v roce 2017, 2018, 2019, 2020 a 2021.



Insolvenční řízení v České republice – věřitelé dlužníků / právnických osob

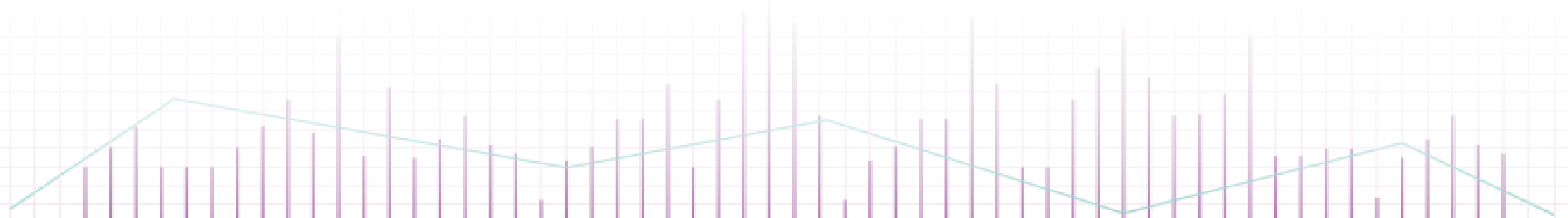
Přehled přihlášených pohledávek **bankovními** věřiteli, **pojišťovnami** a **leasingovými společnostmi**:



Statistika obsahuje přehled počtu pohledávek věřitelů v insolvenčních řízeních, která byla zahájena pouze v roce 2017, 2018, 2019, 2020 a 2021.



Úpadky právnických osob - Slovensko





Konkurzy a restrukturalizace na Slovensku – souhrn

Konkurzy v aktuálním měsíci:

26 zahájených konkurzních řízení
12 zastavených konkurzních řízení
22 prohlášených konkurzů
19 zrušených konkurzů

Restrukturalizace v aktuálním měsíci:

2 zahájená restrukturalizační řízení
žádné zastavené restrukturalizační řízení
5 povolených restrukturalizací
2 ukončené restrukturalizace

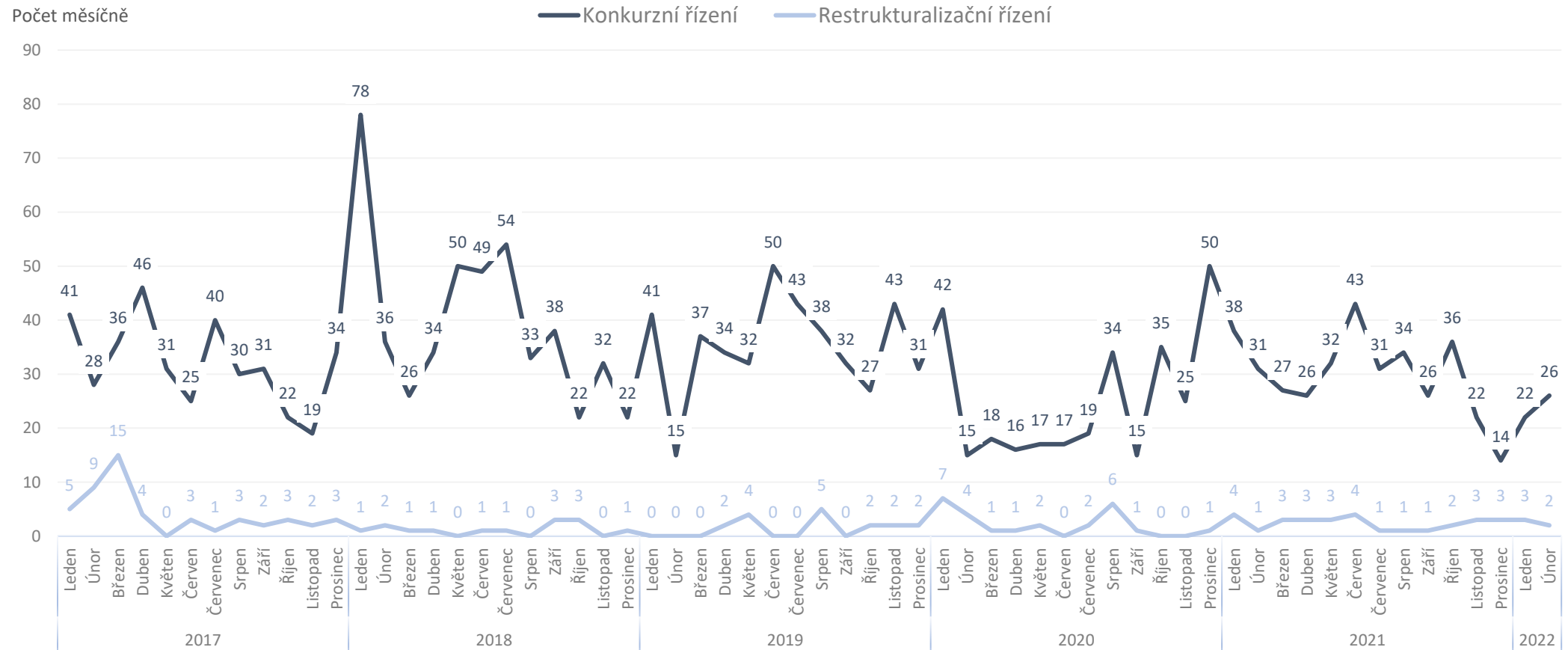
Počet podle typu události za posledních 12 měsíců:

Typ události	Období zahájení řízení	2020										2021		Celkem
		Březen	Duben	Květen	Červen	Červenec	Srpen	Září	Říjen	Listopad	Prosinec	Leden	Únor	
Zahájená konkurzní řízení	v období od 1.1.2017	27	26	32	43	31	34	26	36	22	14	22	26	339
Zastavená konkurzní řízení	včetně řízení před 01.01.2017	10	17	18	15	20	17	21	19	11	8	6	12	174
Přerušená konkurzní řízení	včetně řízení před 01.01.2017		1	1	1	1	1		1	2	2			10
Prohlášené konkurzy	včetně řízení před 01.01.2017	23	13	24	31	25	30	20	20	28	21	18	22	275
Zrušené konkurzy	včetně řízení před 01.01.2017	22	14	20	13	13	18	12	19	19	24	12	19	205
Zahájená restrukturalizační řízení	v období od 1.1.2017	3	3	3	4	1	1	1	2	3	3	3	2	29
Zastavená restrukturalizační řízení	včetně řízení před 01.01.2017													0
Povolené restrukturalizace	včetně řízení před 01.01.2017	1	3	3	3	2	2		2	1	1	2	5	25
Ukončené restrukturalizace	včetně řízení před 01.01.2017	1	4	4		3	4		2	4	1	3	2	28



Konkurzy a restrukturalizace na Slovensku – zahájená řízení

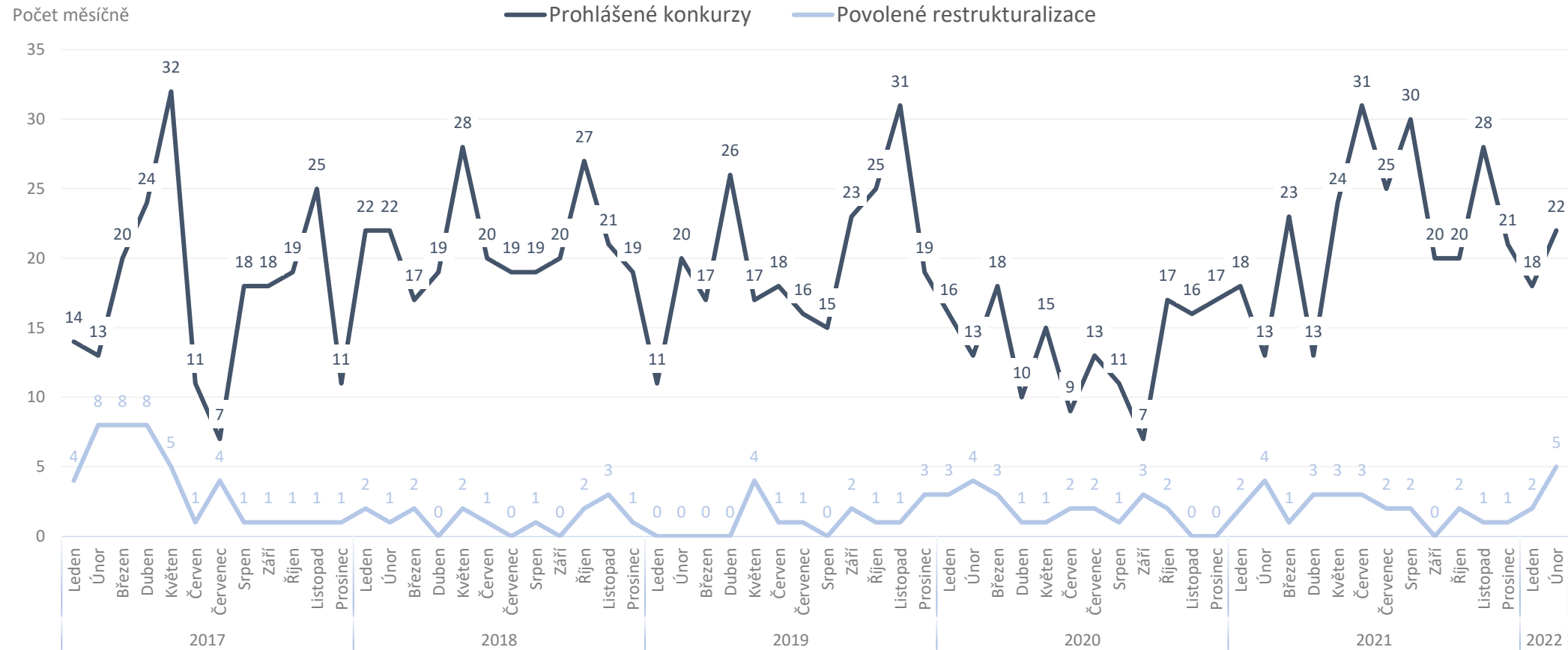
Počet zahájených konkurzních a restrukturalizačních řízení po měsících od ledna 2017:





Konkurzy a restrukturalizace na Slovensku – konkurzy a restrukturalizace

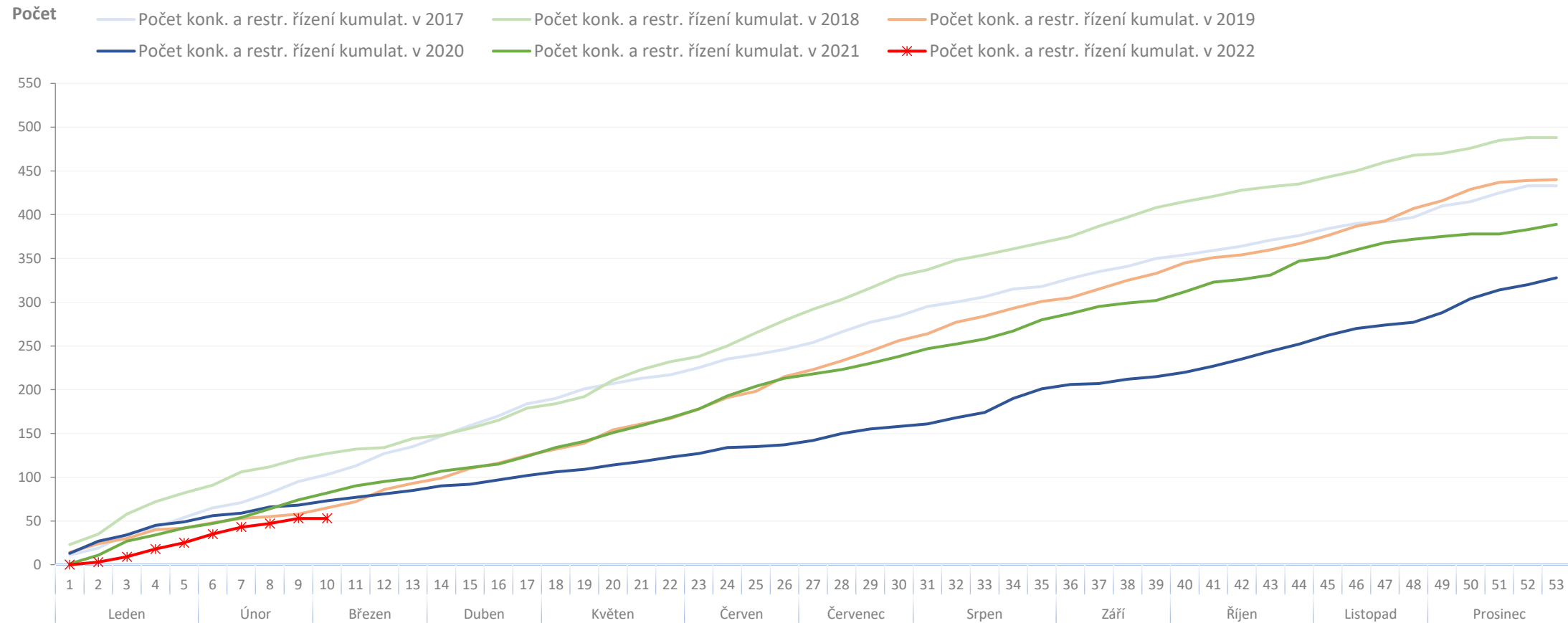
Počet prohlášených konkurzů a povolených restrukturalizací právnických osob po měsících od ledna 2017:





Konkurzy a restrukturalizace na Slovensku – zahájená řízení

Kumulativní vývoj počtu konkurzních a restrukturalizačních řízení v letech 2017 až 2022:

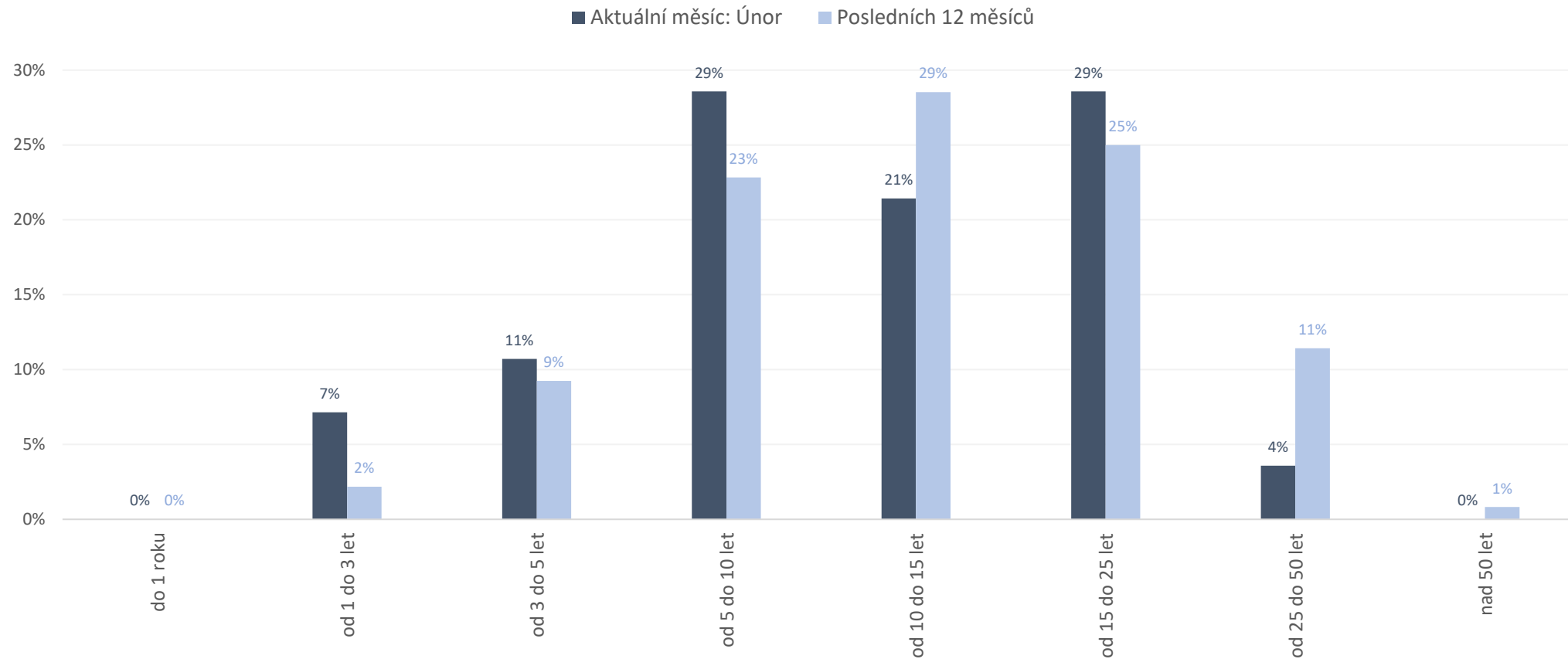


Statistika obsahuje počet řízení v daném měsíci, bez ohledu na jejich pozdější zamítnutí.



Konkurzy a restrukturalizace na Slovensku – zahájená řízení

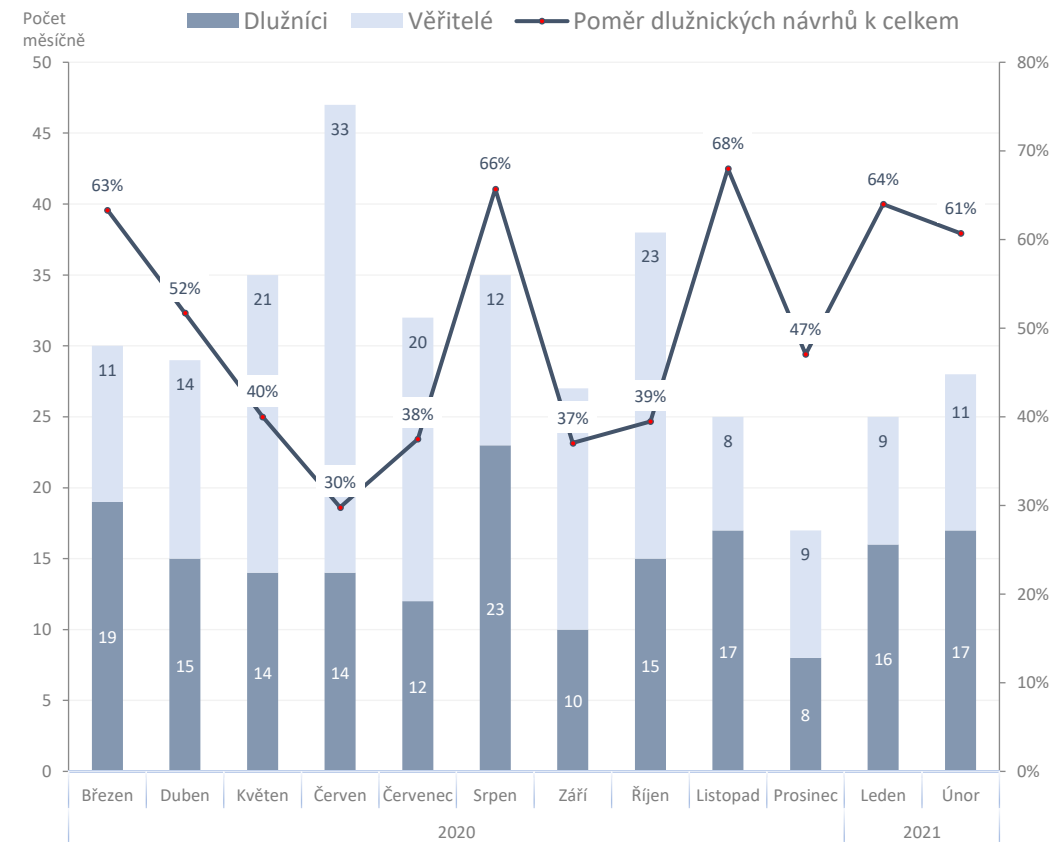
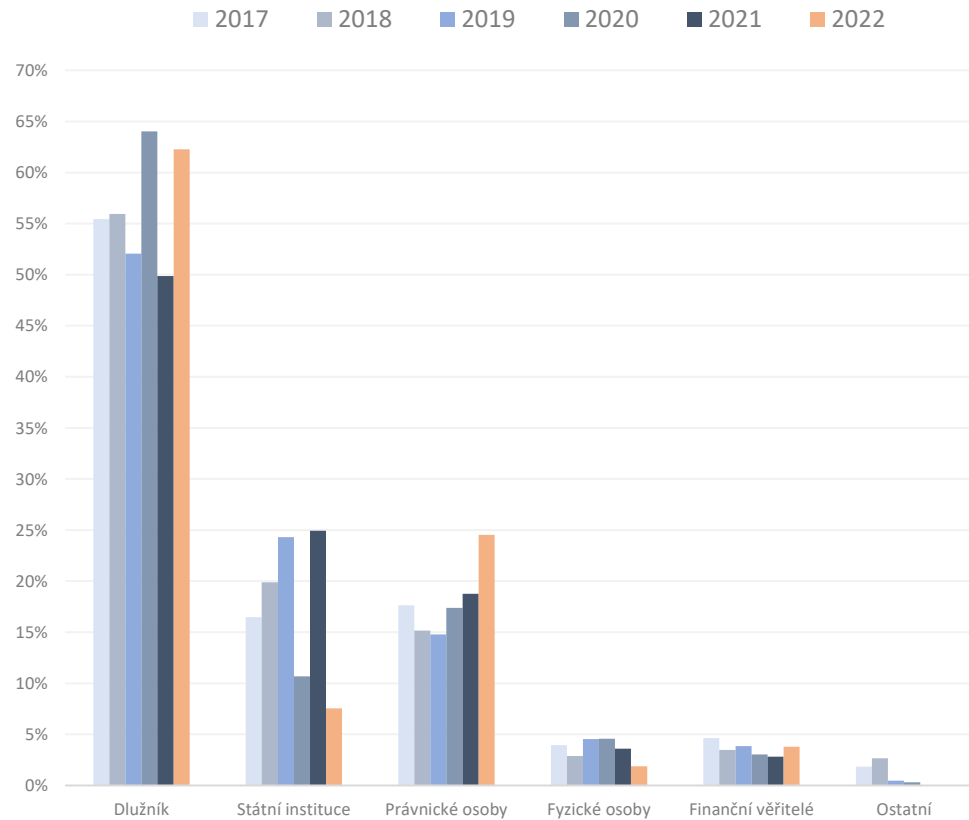
Struktura zahájených řízení právnických osob podle stáří úpadců:





Konkurzy a restrukturalizace na Slovensku – zahájená řízení

Poměr zahájených konkurzních a restrukturalizačních řízení podle typu navrhovatele:

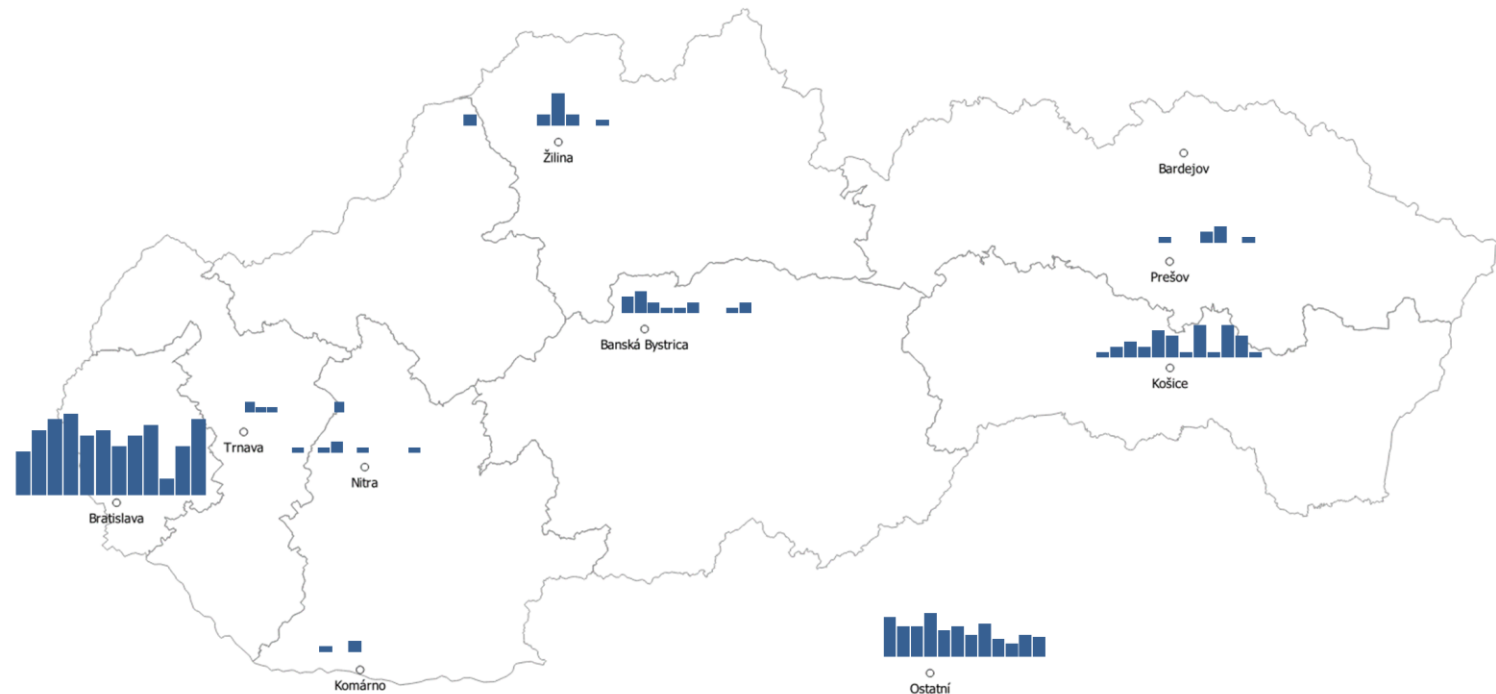




Konkurzy a restrukturalizace na Slovensku – zahájená řízení

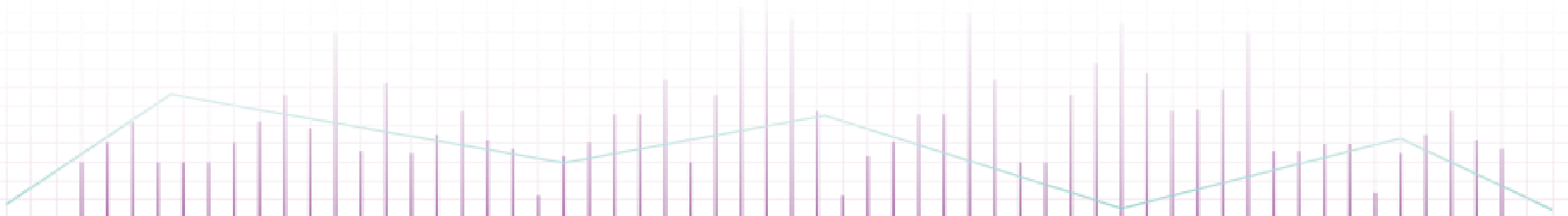
Počet zahájených konkurzních a restrukturalizačních řízení podle sídla úpadce (za posledních 12 měsíců):

Sídlo úpadce	Celkem	Podíl
Bratislava	131	36%
Košice	36	10%
Banská Bystrica	16	4%
Žilina	13	4%
Dunajská Streda	9	2%
Prešov	7	2%
Trnava	6	2%
Nitra	6	2%
Ostatní	144	39%
Celkem	368	100%





O nás a omezení





O nás

Surveillance je specializovaná forenzní agentura zaměřená na vyšetřování sofistické finanční kriminality páchané managementem a zaměstnanci v segmentu privátních společností. Surveillance je jediná společnost svého druhu v České a Slovenské republice, jež se specializuje výhradně na vyšetřování a prevenci závažných manažerských podvodů a tzv. kriminalitu bílých límečků.

Jsme forenzní specialisté s desítkami let zkušeností v oblasti vyšetřování finanční kriminality. Jsme členy respektovaných organizací Association of Certified Fraud Examiners (Asociace certifikovaných vyšetřovatelů podvodů), INSOL Europe, Council of International Investigators a Českého institutu interních auditorů.

Naše služby:

- Forenzní vyšetřování
- Forenzní podpora během insolvenčního řízení
- Prověřování firem a jednotlivců
- Zajišťování a analýza elektronických důkazů
- Vizualizace podnikových dat
- Forenzní due diligence v M&A
- Podpora advokátních kanceláří ve sporech

Surveillance, s.r.o.

Opletalova 55, 110 00 Praha 1 –
Nové Město

IČO: 28253418

IČ DPH: CZ28253418

www.surveillance.com





Omezení

Informace uvedené v této zprávě jsou založeny výhradně na výsledcích vyhledávání veřejných informací, které jsme učinili v on-line zdrojích dostupných v České a Slovenské republice. Předpokládali jsme, že tato data a informace jsou přesné, správné a pravdivé a nejsou zavádějící. Nebyli jsme povinni ověřit a ani jsme neověřovali platnost, pravost a integritu těchto dat.

Přestože jsme se pokusili získat co nejaktuálnější a nejúplnější informace, nemáme možnost ani prostředky pro testování přesnosti, úplnosti a pravdivosti informací získaných z veřejných zdrojů. Zdroje informací, které používáme, mohou samy čerpat nebo využívat zprostředkované informace, a nemusejí být proto aktuální a mohou samy spoléhat na informace třetích stran. Neneseme proto žádnou odpovědnost a neručíme za přesnost a úplnost žádné z informací z veřejných zdrojů.

Informace uvedené v této zprávě byly shromážděny na základě prohledávání on-line veřejných zdrojů dostupných v České a Slovenské republice. Přestože informace získané z těchto zdrojů bývají považovány za pravdivé, nemůžeme garantovat jejich věrohodnost.

Neneseme proto žádnou odpovědnost za pravdivost a úplnost informací získaných z těchto zdrojů. Přestože informace získané z těchto zdrojů bývají všeobecně považovány za přesné, nemůžeme garantovat jejich důvěryhodnost. Taktéž nemůžeme ovlivnit periodicitu, s jakou poskytovatelé údajů aktualizují své záznamy, a proto si uvědomujeme omezenou aktuálnost a důvěryhodnost těchto informací.

Informace jsou získávány z mnoha databází, evidenčních systémů a dalších zdrojů, nad kterými nemáme žádnou kontrolu. Jedná se tak o potenciálně nespolehlivé a nepřesné elektronické zdroje. V těchto případech nemůžeme absolutně ručit za přesnost, úplnost, aktuálnost nebo dostupnost uvedených záznamů ani za vhodnost jednotlivých informací pro uživatele těchto záznamů a údajů.

Údaje v této zprávě jsou poskytovány s vědomím toho, že uživatel se na ně nebude spoléhat jako na jediný možný zdroj informací pro své rozhodování nebo pro zaujetí stanoviska k dalším záležitostem. Tam, kde je to nevyhnutelné, by měl uživatel zvážit potvrzení informací z této zprávy i z dalších dostupných zdrojů.

Zdroje dat:

Česká republika:

Insolvenční rejstřík: <https://isir.justice.cz>

Administrativní registr ekonomických subjektů:
<http://www.info.mfcr.cz/ares/>

Slovensko:

Register úpadcov: <https://ru.justice.sk>

Register účtovných závierok:

<http://www.registeruz.sk>

Obchodný register: <http://www.orsr.sk/>



Surveilligence, s.r.o.

Opletalova 55, 110 00 Praha 1 – Nové Město

info@surveilligence.com | www.surveilligence.com

© 2022