


# INSOLVENCY REPORT 6/2022

---

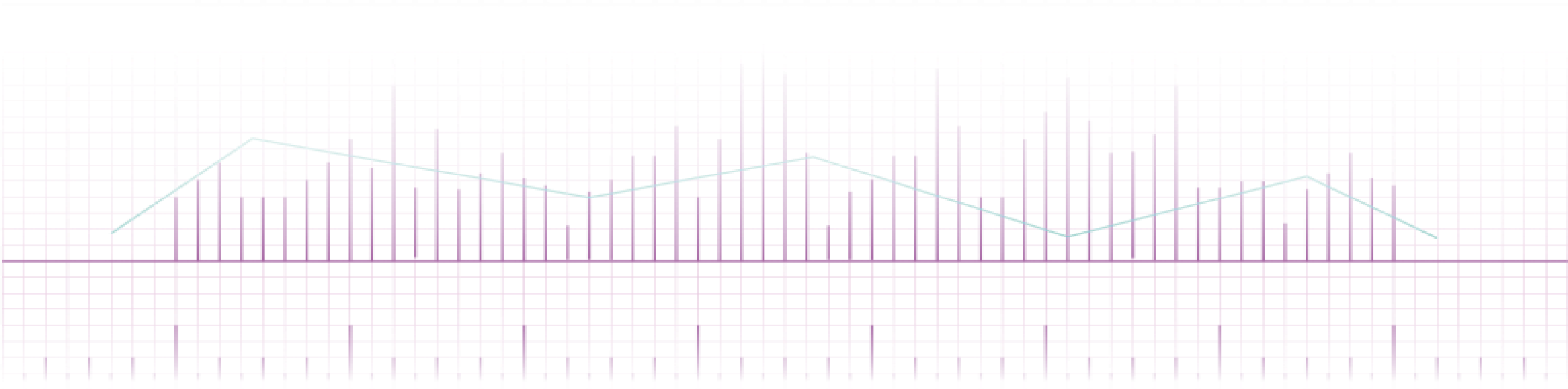
Úpadky právnických osob v České a Slovenské republice  
v období od 1. 1. 2016 do 30. 6. 2022





---

# Obsah



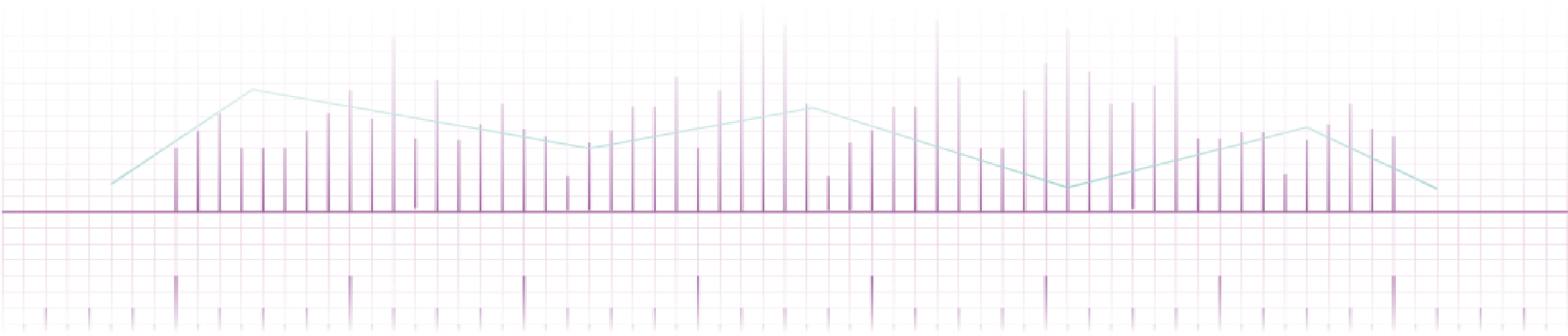


- Shrnutí zjištění.....4
- Úpadky právnických osob v České republice (od 1. 1. 2016).....10
  - Insolvenční návrhy.....11
  - Moratoria .....15
  - Konkurzy a reorganizace.....16
  - Insolvenční správci.....24
  - Věřitelé .....26
  - Vstupy státního zastupitelství do řízení.....28
- Úpadky právnických osob na Slovensku (od 1. 1. 2017).....30
  - Souhrn.....31
  - Konkurzy a restrukturalizace.....32
  - Zahájená řízení.....33
- O nás a omezení.....38



---

# Shrnutí





## Česká republika

- V červnu 2022 bylo podáno 103 insolvenčních návrhů, tj. o 18 více než v květnu 2022 (85 návrhů).
- V červnu 2022 bylo prohlášeno 65 konkurzů právnických osob, tj. o 20 více než v květnu 2022 (45 konkurzů).
- V červnu 2022 byla povolena 1 reorganizace, tj. o 1 méně než v květnu 2022 (JOSPO a.s.).
- V červnu 2022 byly 2 reorganizace přeměněny v konkurz, tj. o 2 více než v květnu 2022 (FRITAGRO Nížkov, s.r.o. a INEKON GROUP, a.s.).
- V červnu 2022 byly nově vyhlášené, nebo prodloužené, 2 moratoria, tj. o 2 více než v květnu 2022 (Trampoline Investments s.r.o. a BLACK CIRCLE s.r.o.).
- V červnu 2022 vstoupilo státní zastupitelství do 6 insolvenčních řízení, tj. o 2 řízení méně než v květnu 2022 (např. REALITY INVESTING Private, a.s., PZ PROJEKT a.s. a Pilsen Welding s.r.o.).
- Základní kapitál 80 % úpadců, kteří skončili v červnu 2022 v konkurzu, nepřevyšoval 1 mil. Kč.
- V červnu 2022 spadalo 21 konkurzních řízení právnických osob pod insolvenční správce se zvláštním povolením. Mezi insolvenčními správci se zvláštním povolením spravuje nejvíce řízení AS ZIZLAVSKY v.o.s. (celkem 54 řízení právnických osob za posledních 12 měsíců).
- V červnu 2022 byl úpadek řešen formou konkurzu nejčastěji ve firmách existujících 5 až 10 let, které zaměstnávaly méně než 10 pracovníků.

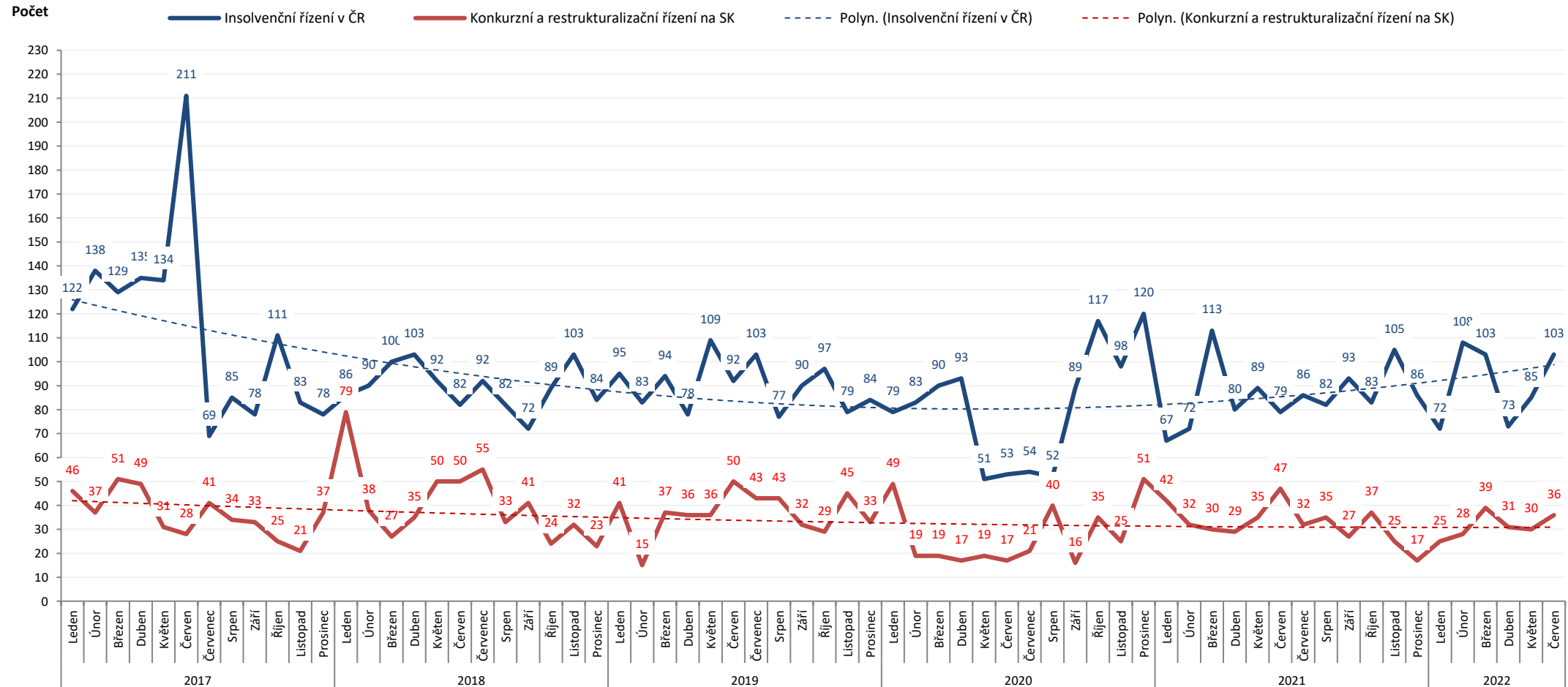
## Slovensko

- V červnu 2022 bylo zahájených 33 konkurzních řízení, tj. o 6 více než v květnu 2022 (27 řízení).
- V červnu 2022 bylo prohlášeno 19 konkurzů, tj. o 8 méně než v květnu 2022 (27 konkurzů).
- V červnu 2022 byly povolené 3 restrukturalizace, tj. o 1 více než v květnu 2022 (SCP PAPIER, a.s., Denny Trans s.r.o. a ZELENÝ DVOR KOŠICE. s.r.o.).
- V červnu 2022 byla zahájena 3 restrukturalizační řízení, tj. stejně jako v květnu 2022 (B.T.I. spol. s r.o., Dedoles, s. r. o. a KONTAKT A, s.r.o.).
- Nejvíce řízení v červnu 2022 bylo zahájeno ve firmách existujících od 5 do 10 let, s počtem zaměstnanců do 10 pracovníků, s bilanční sumou do 5 mil. Kč.
- Nejvíce zahájených konkurzních a restrukturalizačních řízení za posledních 12 měsíců bylo v právnických osobách se sídlem v Bratislavě (36 %) a v Košicích (10 %).
- Celkem 52,7 % návrhů na konkurz nebo restrukturalizaci podali v červnu 2022 dlužníci a 47,3 % návrhů podali věřitelé - 30,5 % státní instituce, 11,1 % právnické osoby, 0 % fyzické osoby a 0 % finanční instituce.



# SHRNUTÍ: Insolvenční řízení v České a Slovenské republice

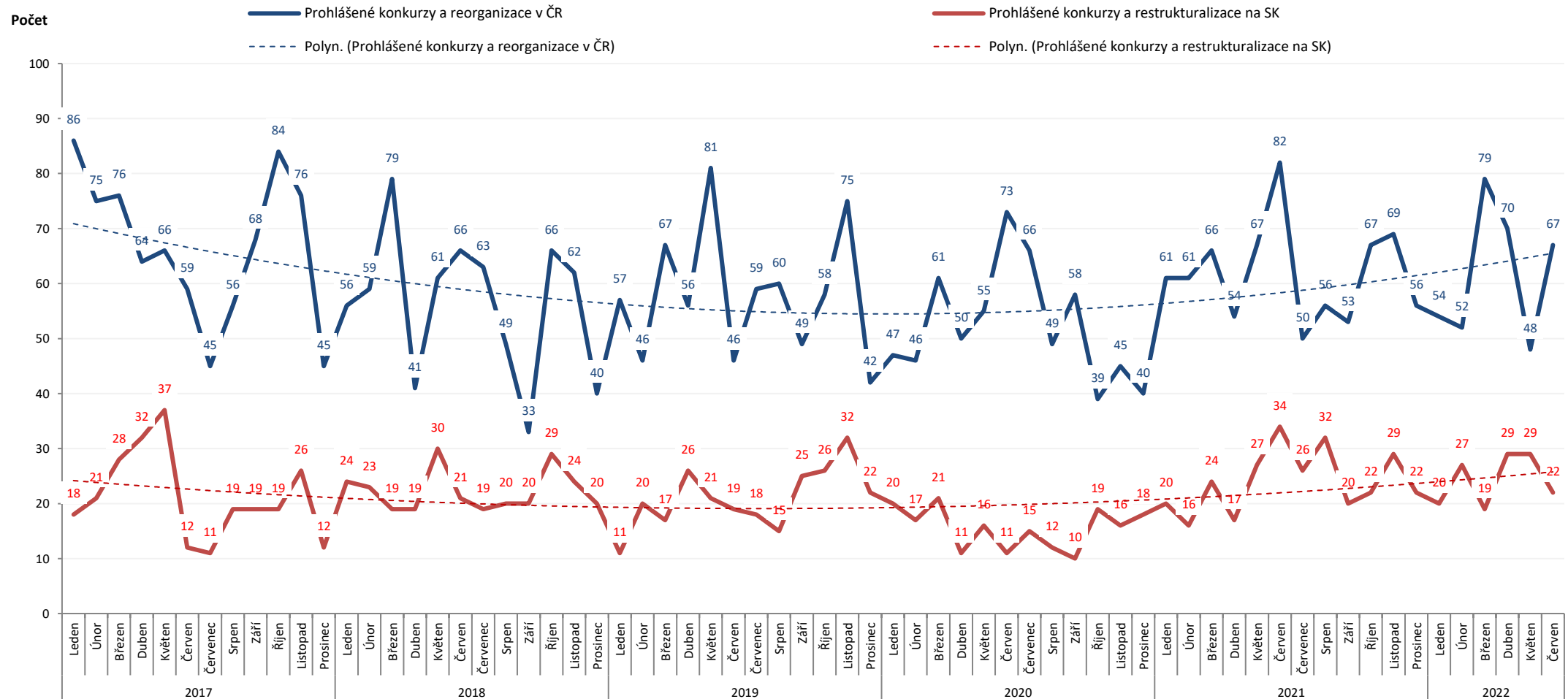
Počet insolvenčních řízení v České republice a konkurzních a restructuralizačních řízení na Slovensku od 1.1.2017:





# SHRNUTÍ: Konkurzy a reorganizace v České a Slovenské republice

Počet prohlášených konkurzů a reorganizací (restrukturalizací) v České republice a na Slovensku od 1.1.2017:





# SHRNUTÍ: Insolvence právnických osob v České republice v červnu 2022

## 103

insolvenčních návrhů

## 65

konkurzů

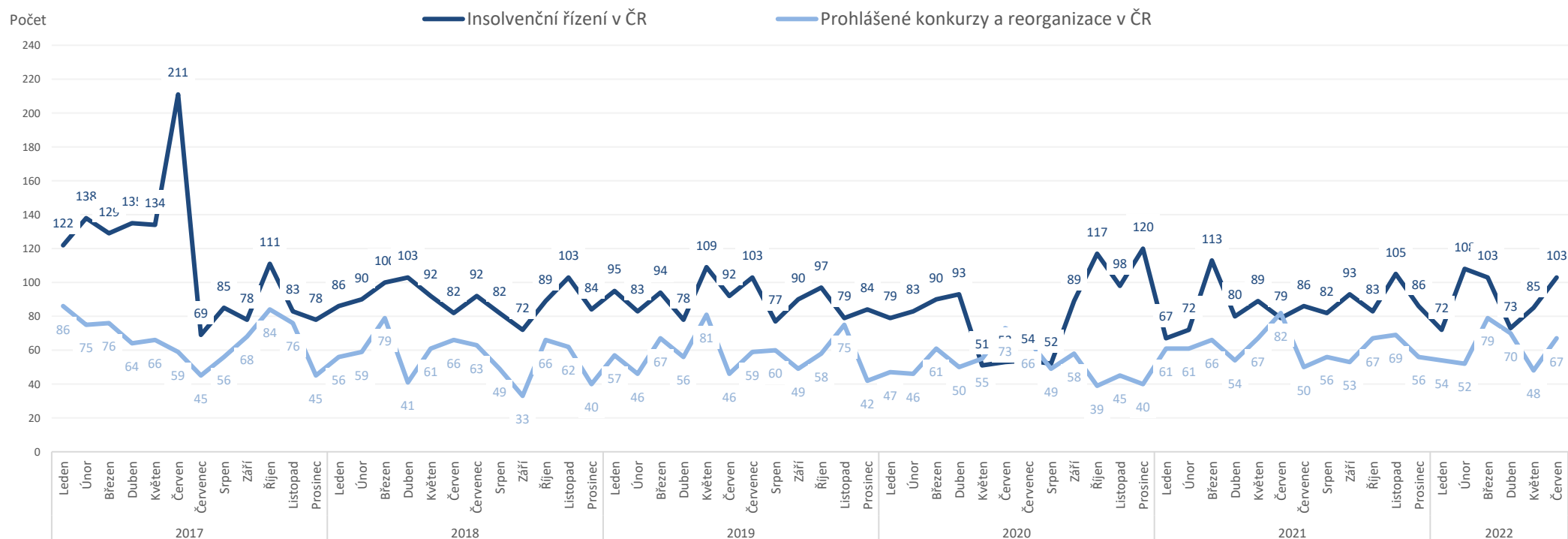
## 2

moratoria

## 1

reorganizace

Počet podaných insolvenčních návrhů, prohlášených konkurzů a zahájených reorganizací od 1.1.2017:





# SHRNUTÍ: Insolvence právnických osob na Slovensku v červnu 2022

**33**

zahájených konkurzních řízení

**3**

zahájená restructuralizační řízení

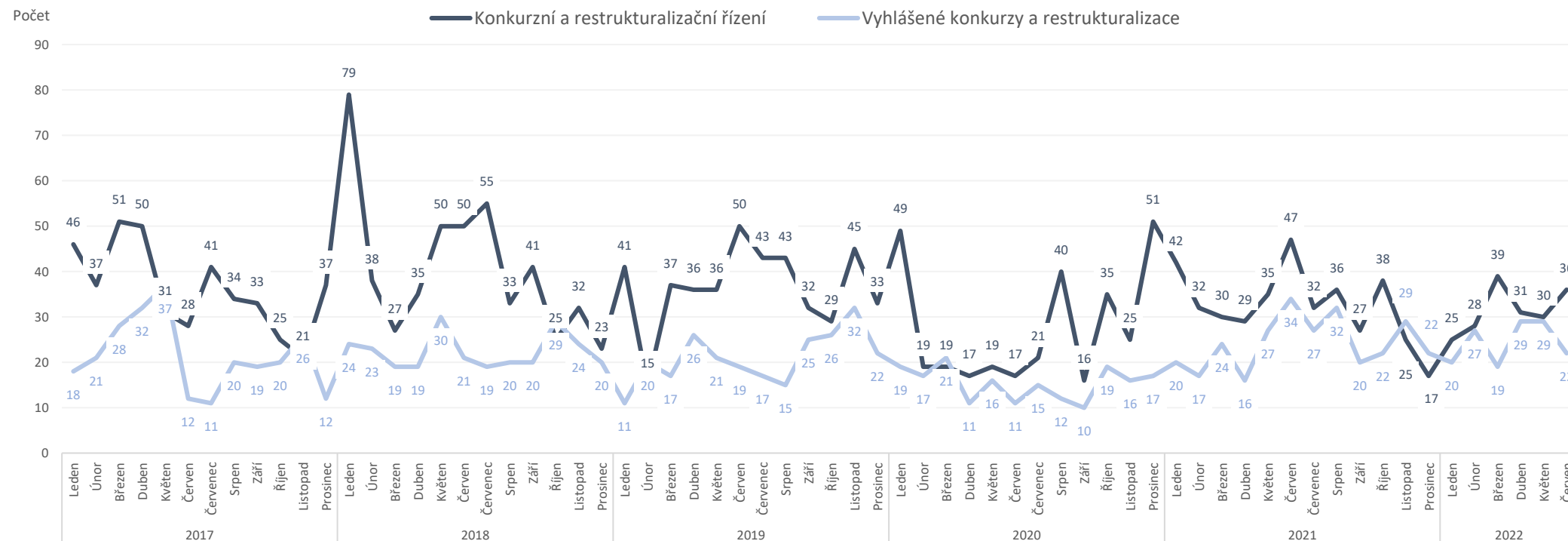
**19**

prohlášených konkurzů

**3**

povolené restructuralizace

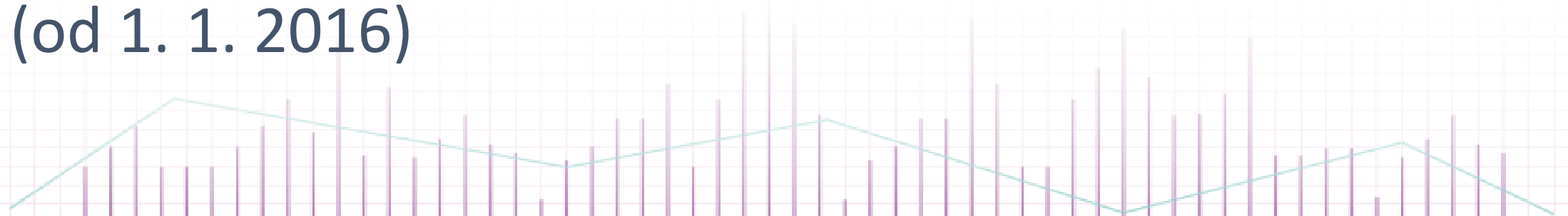
Počet zahájených konkurzních a restructuralizačních řízení a prohlášených konkurzů od 1.1.2017:





---

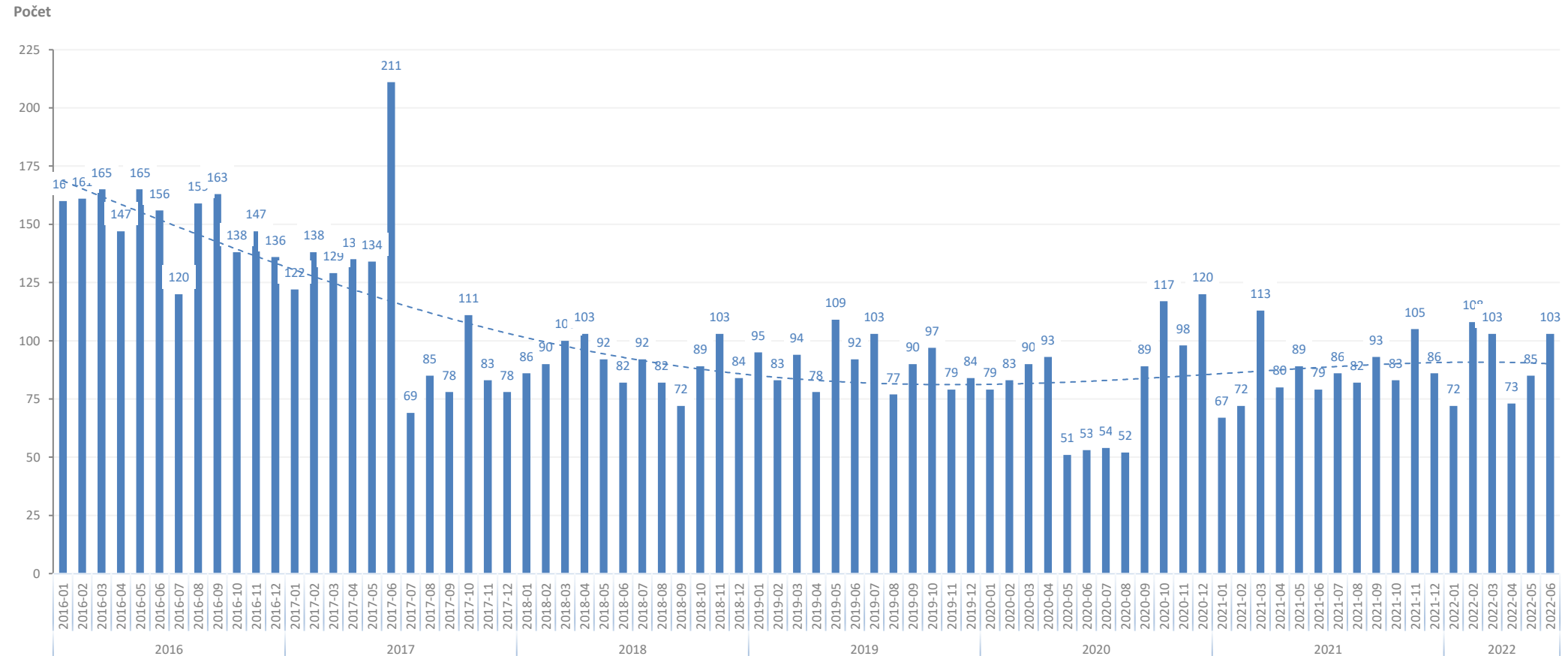
# Úpadky právnických osob – Česká republika (od 1. 1. 2016)





# Insolvenční řízení v České republice – insolvenční návrhy

Počet podaných insolvenčních návrhů v jednotlivých měsících od 1.1.2016:

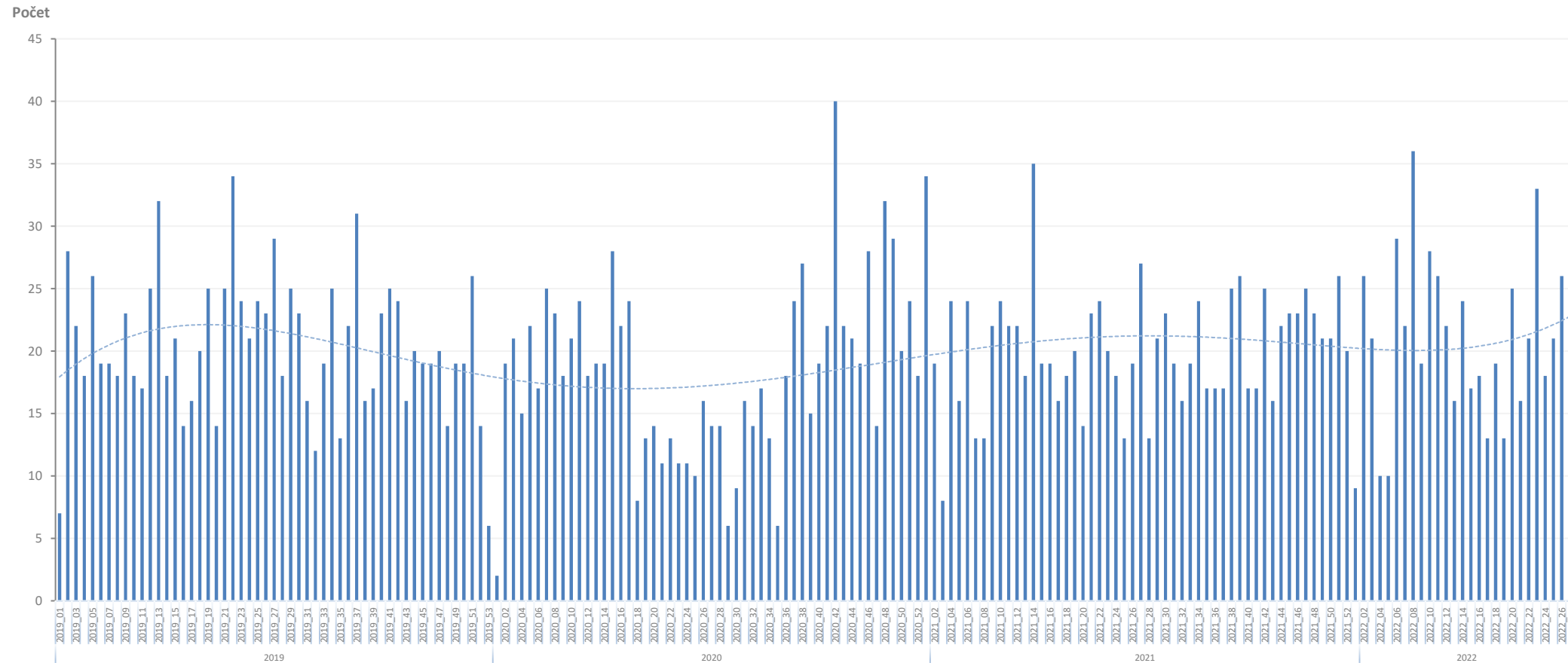


Statistika obsahuje počet podaných insolvenčních návrhů (podle data události „Vyhláška o zahájení insolvenčního řízení“), bez ohledu na jejich pozdější zamítnutí.



# Insolvenční řízení v České republice – insolvenční návrhy

Počet podaných insolvenčních návrhů v jednotlivých týdnech od 1.1.2019:

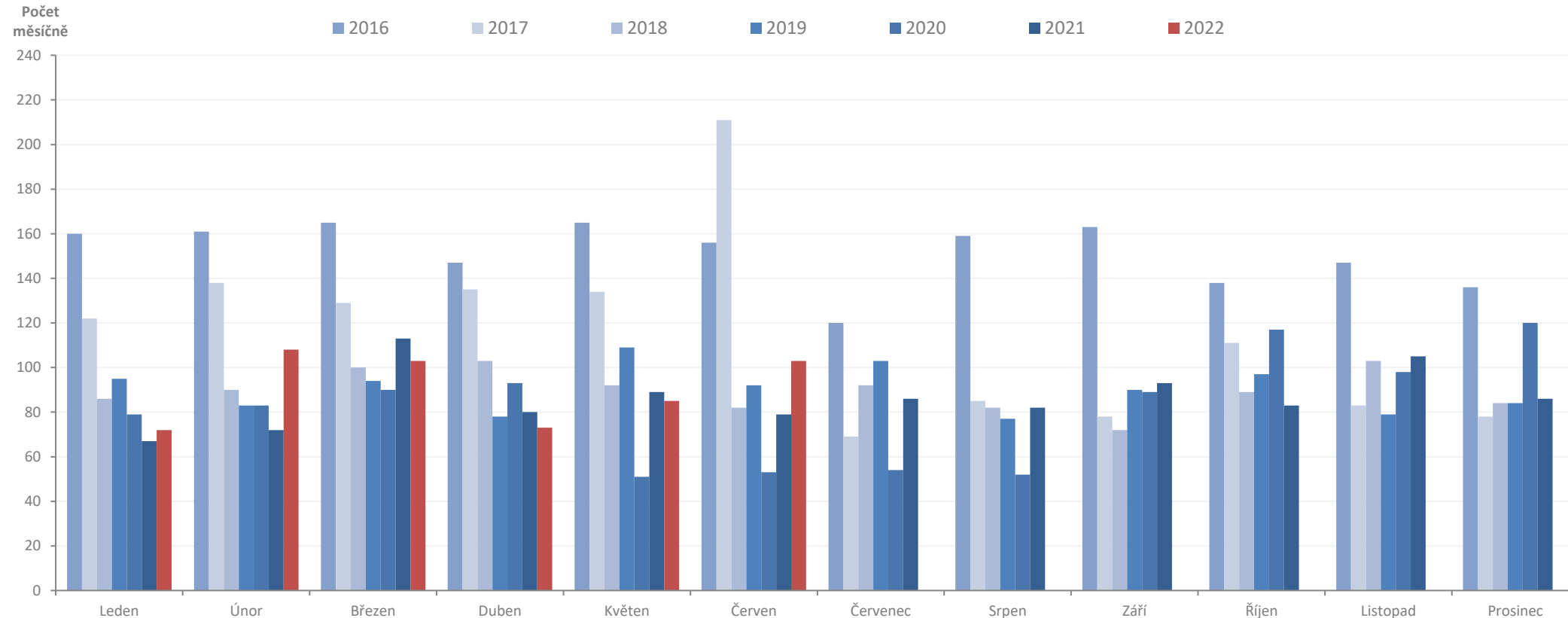


Statistika obsahuje počet podaných insolvenčních návrhů (podle data události „Vyhláška o zahájení insolvenčního řízení“), bez ohledu na jejich pozdější zamítnutí.



# Insolvenční řízení v České republice – insolvenční návrhy

Měsíční porovnání počtu podaných insolvenčních návrhů v letech 2016 až 2022:



*Statistika obsahuje počet podaných insolvenčních návrhů (podle data události „Vyhláška o zahájení insolvenčního řízení“), bez ohledu na jejich pozdější zamítnutí.*

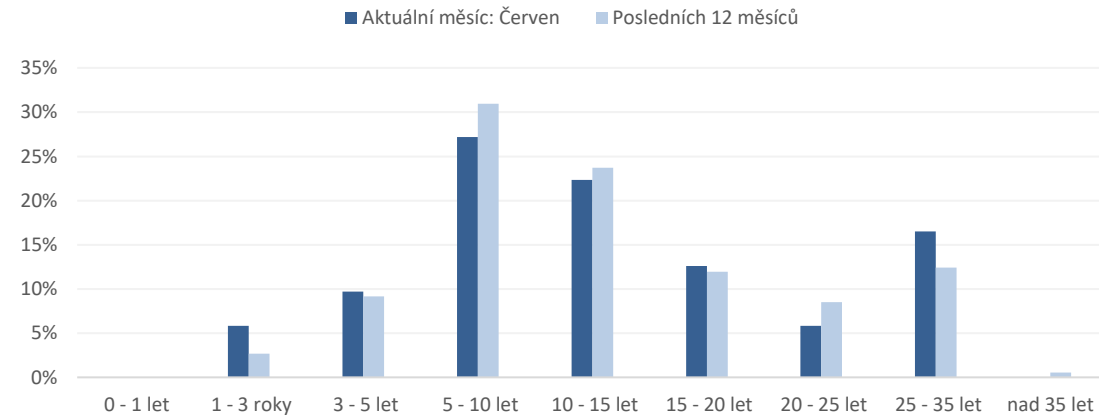


# Insolvenční řízení v České republice – insolvenční návrhy

Počet podaných insolvenčních návrhů **podle stáří úpadců** (v letech) v aktuálním měsíci:

## 5 až 10 let

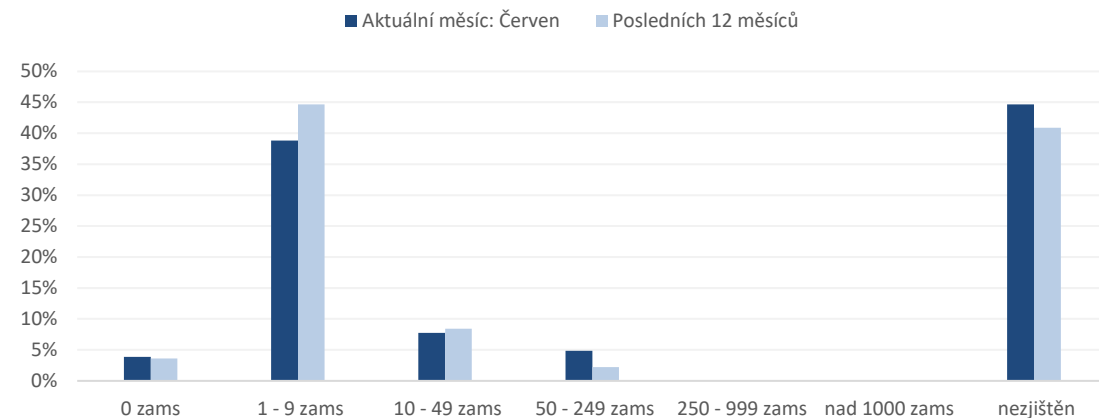
Nejvíce insolvenčních návrhů bylo podáno na firmy existující 5 až 10 let.



Počet podaných insolvenčních návrhů **podle počtu zaměstnanců úpadců** v aktuálním měsíci:

## Do 10 zaměstnanců

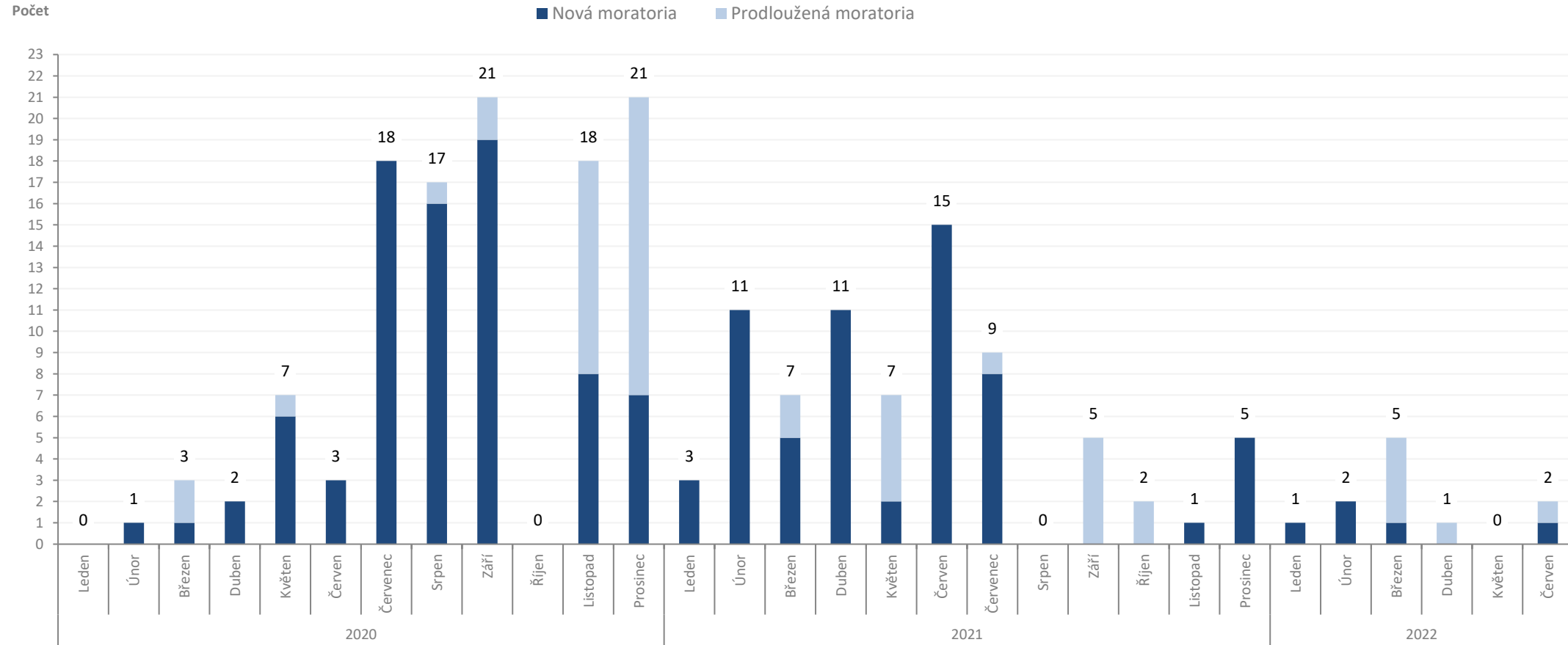
Nejvíce insolvenčních návrhů bylo podáno na firmy s méně než 10 zaměstnanci.





# Insolvenční řízení v České republice – moratoria

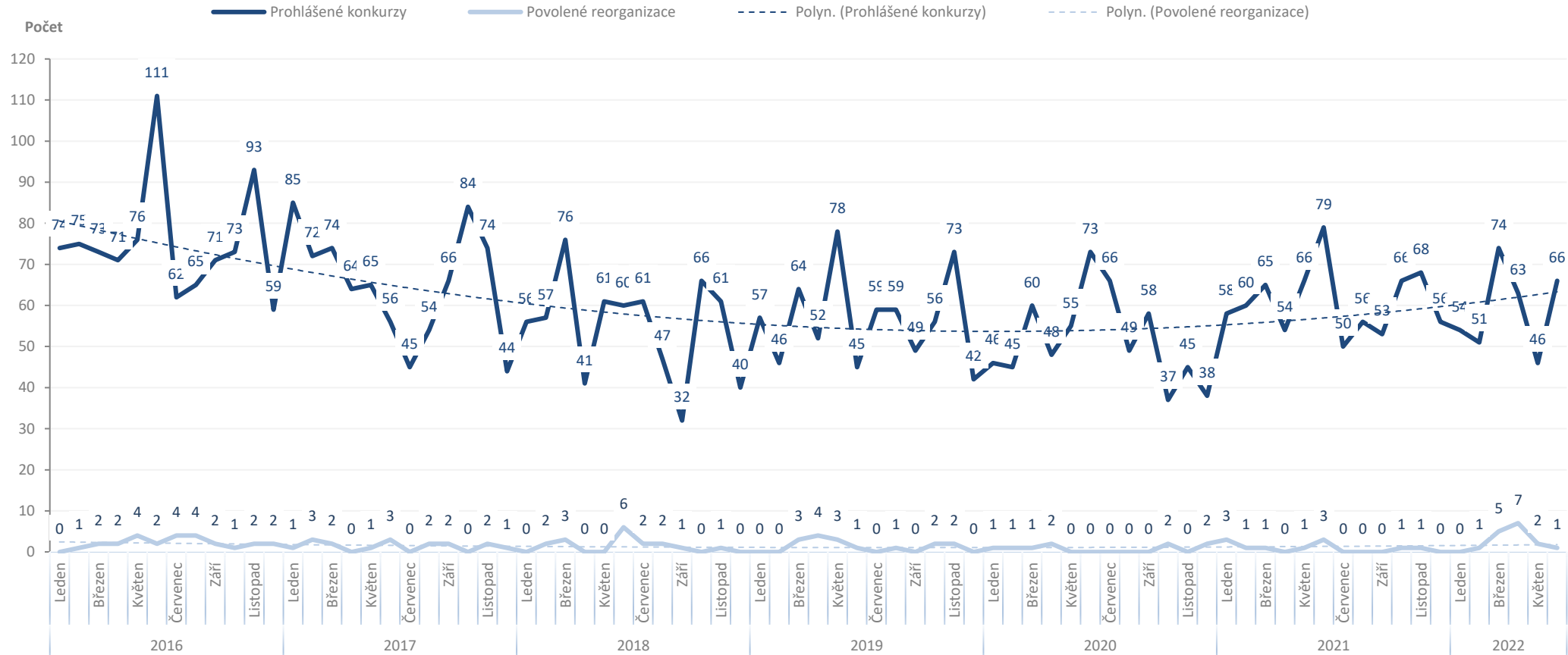
Počet moratorií v jednotlivých měsících od 1. 1. 2020:





# Insolvenční řízení v České republice – konkurzy a reorganizace

Měsíční vývoj počtu konkurzů a reorganizací od 1. 1. 2016:

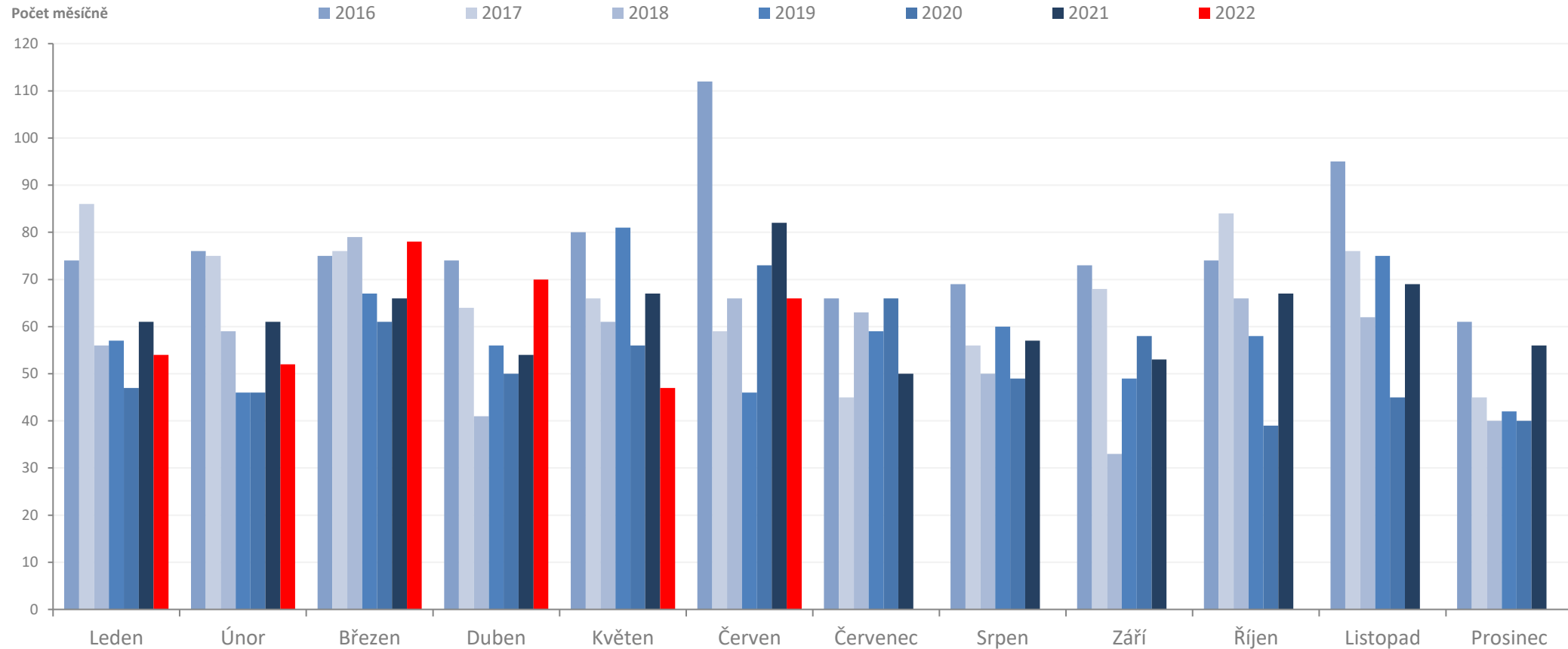


Statistika obsahuje počet prohlášených konkurzů a reorganizací v daném měsíci, bez ohledu na jejich pozdější zamítnutí.



# Insolvenční řízení v České republice – konkurzy a reorganizace

Měsíční počty konkurzů a reorganizací v letech 2016 až 2022:

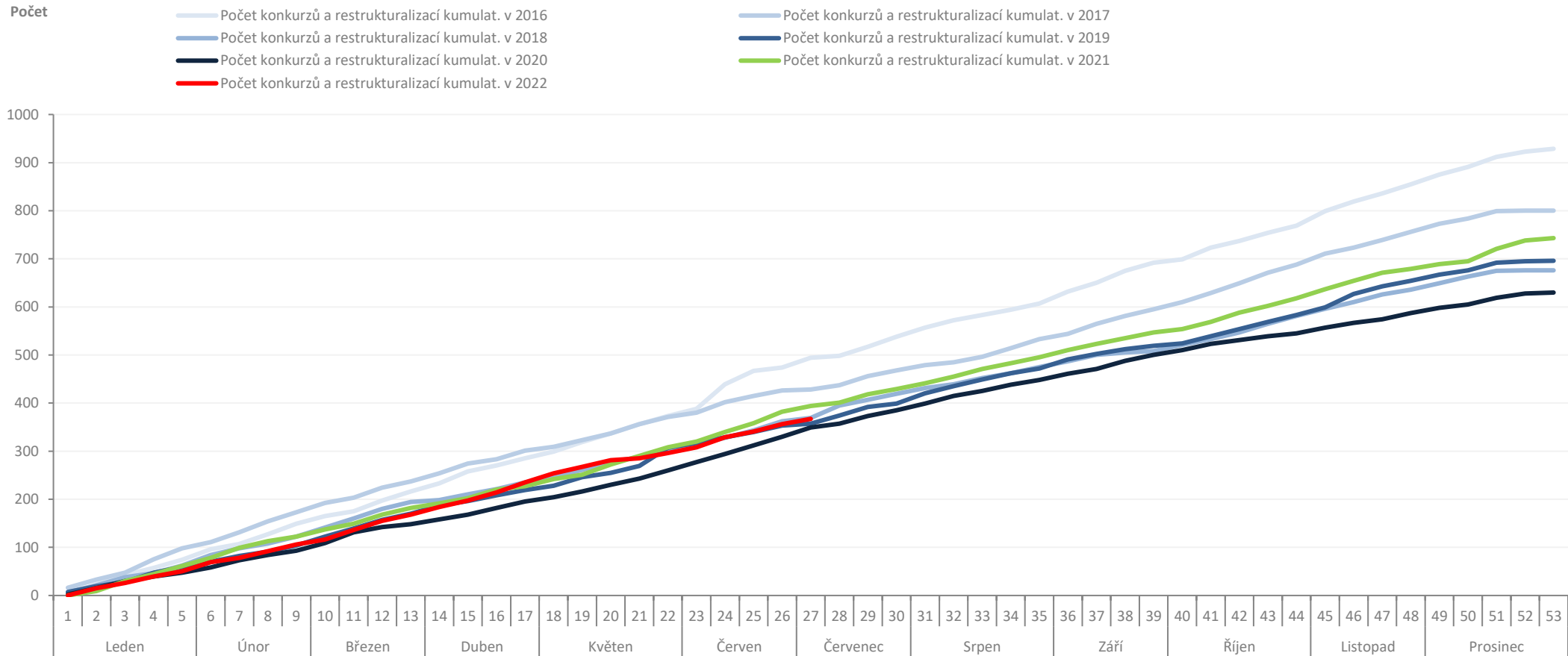


Statistika obsahuje počet prohlášených konkurzů a reorganizací v daném měsíci, bez ohledu na jejich pozdější zamítnutí.



# Insolvenční řízení v České republice – konkurzy a reorganizace

Kumulativní vývoj počtu konkurzů a reorganizací v letech 2016 až 2022:



Statistika obsahuje počet prohlášených konkurzů v daném měsíci, bez ohledu na jejich pozdější zamítnutí.



# Insolvenční řízení v České republice – konkurzy (počet konkurzů v aktuálním měsíci)

Stáří úpadců (v letech):

## 5 až 10 let

Nejvíce konkurzů proběhlo ve společnostech existujících 5 až 10 let.

Počet zaměstnanců:

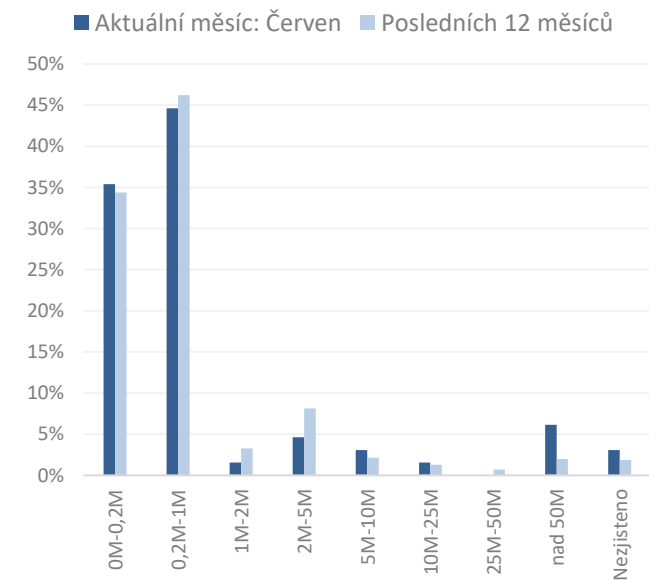
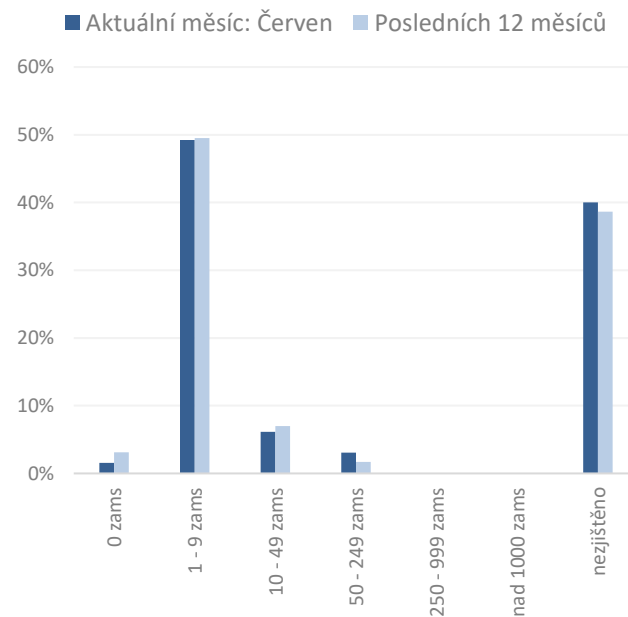
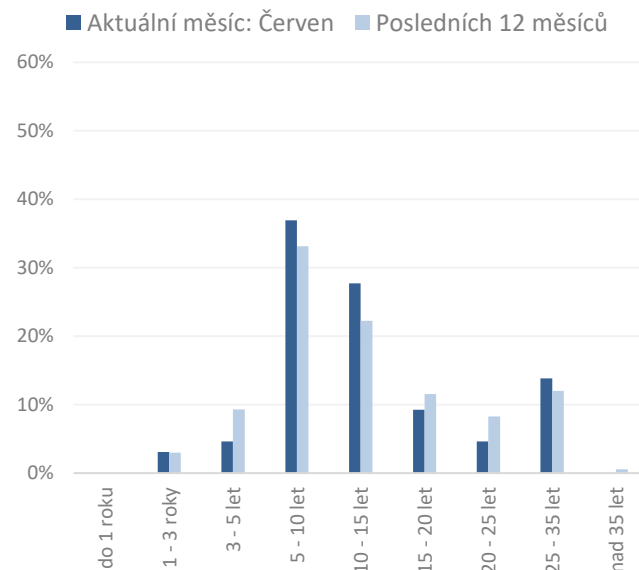
## Do 10 zaměstnanců

Nejvíce konkurzů proběhlo ve společnostech s méně než 10 zaměstnanci.

Základní kapitál:

## 0,2 až 1 mil. Kč

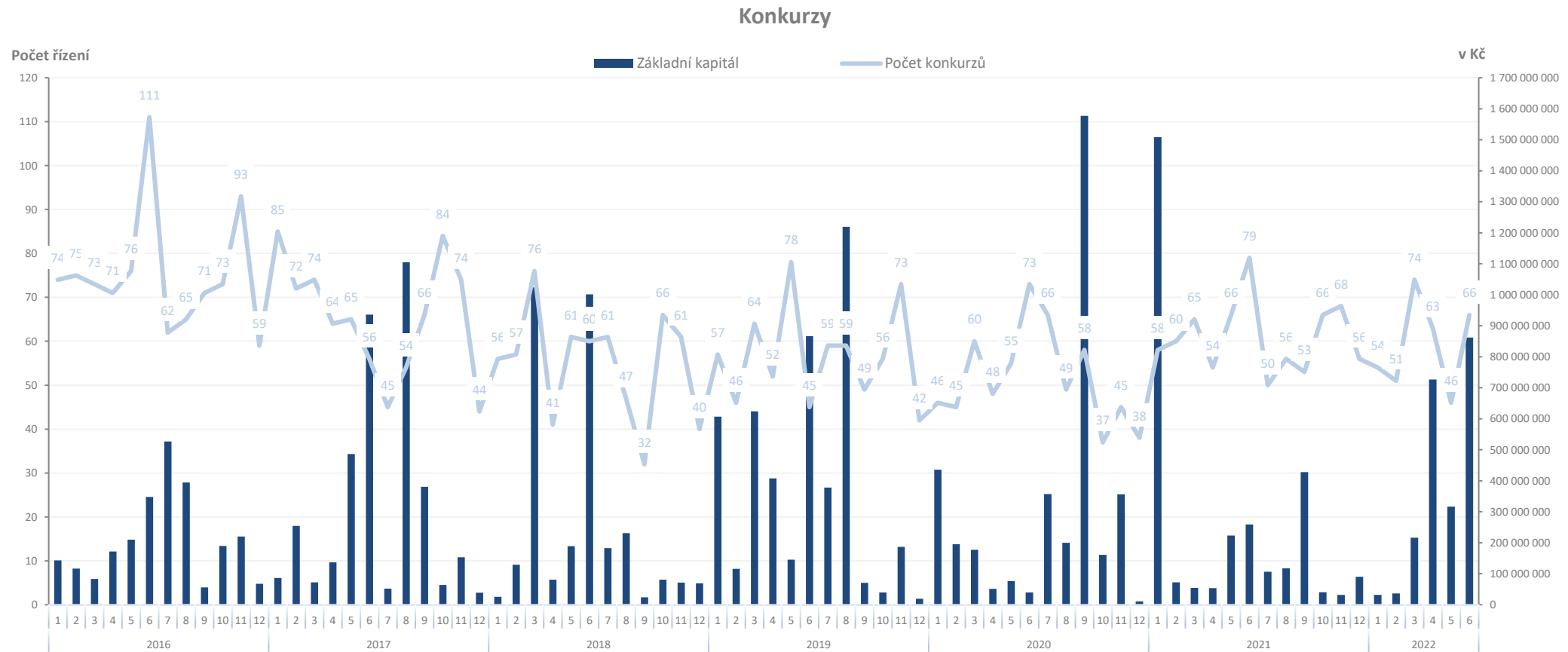
Nejvíce konkurzů proběhlo ve společnostech se základním kapitálem 0,2 až 1 mil. Kč.





# Insolvenční řízení v České republice – konkurzy

Celkem základní kapitál úpadců v konkurzu po měsících (v Kč):





# Insolvenční řízení v České republice – konkurzy

Přehled nejvýznamnějších konkurzů právnických osob v **aktuálním měsíci** podle výše základního kapitálu (výběr nad 200 tis. Kč):

Spisová značka	Datum konkurzu	Datum vzniku IČ	Název	Správce	Počet zaměstnanců	Stáří (v letech) - k zahájení ins. říz.	Základní kapitál (v Kč)
INS 13566/2018	16.06.2022	31.08.1995 63998076	INEKON GROUP, a.s.	Šotek Ivo	25 - 49 zaměstnanců	23	449 500 000
INS 9470/2022	21.06.2022	27.02.2004 27129357	AŽU GROUP, a.s.	Barák Jan	Neuvedeno	19	134 600 000
INS 22850/2021	08.06.2022	10.06.2011 24126381	STROJÍRENSKÝ VĚDECKOTECHNICKÝ PARK s.r.o.	AS ZIZLAVSKY v.o.s., Jinochová Matyášová Martina	1 - 5 zaměstnanců	11	132 000 000
INS 10034/2021	14.06.2022	02.04.2003 26772493	STARLIFE s. r. o.	INSOL.UTION, v.o.s..	1 - 5 zaměstnanců	19	100 000 000
INS 20833/2021	09.06.2022	10.09.2009 28360010	Witbystar a.s.	Režnický Peter	1 - 5 zaměstnanců	13	14 027 454
INS 7222/2022	09.06.2022	04.01.2010 29016495	Chips Praha s.r.o.	Majzlíková Daniela	1 - 5 zaměstnanců	13	8 500 000
INS 3182/2021	15.06.2022	22.04.1996 63492938	FRITAGRO Nížkov, s.r.o.	AZAM - insolvence, v.o.s.	10 - 19 zaměstnanců	25	5 800 000
INS 7825/2022	10.06.2022	10.04.1997 25370821	MORELITE, spol. s r.o. "v likvidaci"	Paclík - insolvenční správce a spol.	Neuvedeno	26	4 640 000
INS 5433/2021	23.06.2022	12.01.2017 05709466	KGI - Global Investments a.s.	Papoušek David	1 - 5 zaměstnanců	5	2 000 000
INS 7841/2022	02.06.2022	09.08.2013 01955861	ICL Czech a.s.	Cihelková Monika	50 - 99 zaměstnanců	9	2 000 000
INS 22461/2021	24.06.2022	18.02.2016 04823788	REALITY INVESTING Platinum-bond, s.r.o.	AS ZIZLAVSKY v.o.s.	Neuvedeno	6	1 000 000
INS 8957/2022	01.06.2022	11.03.1992 45023140	ALDAST, spol. s r.o.	AS ZIZLAVSKY v.o.s.	1 - 5 zaměstnanců	31	650 000
INS 2584/2022	06.06.2022	26.01.1993 47973757	BHM plus - realizace s.r.o. v likvidaci	AAA INSOLVENCE OK v.o.s.	Neuvedeno	30	300 000
INS 5618/2022	08.06.2022	24.06.2019 08282374	JLK s.r.o.	AS ZIZLAVSKY v.o.s.	1 - 5 zaměstnanců	3	300 000
INS 1970/2022	17.06.2022	04.01.2008 28210727	Pracovní agentura Atlas s.r.o. v likvidaci	AAA INSOLVENCE OK v.o.s.	100 - 199 zaměstnanců	15	210 000

# Insolvenční řízení v České republice – moratoria



## Přehled moratorií právnických osob v aktuálním měsíci:

Spisová značka	Datum moratoria	Datum vzniku	IČ	Název	Správce	Počet zaměstnanců	Stáří (v letech) - k zahájení ins. říz.	Základní kapitál (v Kč)
INS 2966/2022	10.03.2022	14.01.2014	02499100	BLACK CIRCLE s.r.o.	-	25 - 49 zaměstnanců	9	200 000
INS 10050/2022	13.06.2022	01.07.2013	01820877	Trampoline Investments s.r.o.	-	6 - 9 zaměstnanců	9	200 000

# Insolvenční řízení v České republice – reorganizace



## Přehled reorganizací právnických osob v roce 2022:

Spisová značka	Datum reorganizace	Datum vzniku	IČ	Název	Správce	Počet zaměstnanců	Stáří (v letech) - k zahájení ins. říz.
INS 6669/2019	18.02.2022	11.04.2008	28377222	SWISS MED CLINIC s.r.o.	1. správcovská a konkurzní v.o.s., Procházková Eva, Režnický Peter, Vandrovec David	100 - 199 zaměstnanců	12
INS 12238/2021	09.03.2022	11.06.2007	27734072	PZ DEVELOPMENT a.s.	AS ZIZLAVSKY v.o.s.	1 - 5 zaměstnanců	15
INS 1972/2022	15.03.2022	08.11.2007	28072090	SH Drtiče s.r.o.	AZAM - insolvence, v.o.s.	1 - 5 zaměstnanců	15
INS 1834/2022	17.03.2022	04.07.1995	63468000	ENTITY s. r. o.	Hart & Partners, v.o.s.	1 - 5 zaměstnanců	27
INS 4666/2022	21.03.2022	11.07.2007	27738779	PZ projekt a.s.	AS ZIZLAVSKY v.o.s.	1 - 5 zaměstnanců	15
INS 19656/2021	30.03.2022	06.09.1994	61536130	MBB Technik, spol. s r.o.	Jánošík David	10 - 19 zaměstnanců	28
INS 5171/2022	05.04.2022	30.12.2006	27969380	SMART transport s.r.o.	Hart & Partners, v.o.s.	1 - 5 zaměstnanců	16
INS 4325/2022	06.04.2022	25.10.2010	24749478	IMAGE CARE s.r.o.	AZAM - insolvence, v.o.s.	25 - 49 zaměstnanců	12
INS 15061/2021	19.04.2022	13.04.1995	62242652	EGERMANN, s.r.o.	AZAM - insolvence, v.o.s., TP Insolvence, v.o.s.	50 - 99 zaměstnanců	27
INS 6469/2022	20.04.2022	22.07.2005	26867150	ALPEX servis, a.s.	Hýsková Petra	1 - 5 zaměstnanců	17
INS 6610/2022	27.04.2022	04.05.1998	25527517	IFM GROUP a.s.	AS ZIZLAVSKY v.o.s.	10 - 19 zaměstnanců	24
INS 3246/2022	28.04.2022	14.07.1993	49433946	MICo, spol. s r.o.	Louda Lee	100 - 199 zaměstnanců	29
INS 6971/2022	29.04.2022	20.11.2009	28606159	ALPEX real a.s.	Hýsková Petra	Neuvedeno	13
INS 5962/2022	10.05.2022	28.12.2011	24200379	IVORY Energy, a.s.	TP Insolvence, v.o.s.	6 - 9 zaměstnanců	11
INS 1848/2022	12.05.2022	26.04.1993	49355911	GREAT UNITED TRADING s.r.o.	Novák Michal	250 - 499 zaměstnanců	29
INS 4296/2021	24.06.2022	25.07.2006	27692400	JOSPO a.s.	TP Insolvence, v.o.s.	25 - 49 zaměstnanců	15



# Insolvenční řízení v České republice – konkurzy

Přehled počtu ustanovení správců do insolvenčních řízení (z důvodu rozsahu je jmenovitě uvedeno pouze 20 správců s nejvyšším počtem řízení) za **posledních 12 měsíců**:

PČ	Název / jméno insolvenčního správce	Počet ustanovení správců do insolvenčních řízení												Celkem	Podíl
		2021					2022								
		Červenec	Srpen	Září	Říjen	Listopad	Prosinec	Leden	Únor	Březen	Duben	Květen	Červen		
1	AAA INSOLVENCE OK v.o.s.	2	3	3	10	13	2	2	1	4	0	0	15	<b>55</b>	6,2%
2	AS ZIZLAVSKY v.o.s.	7	5	0	12	2	2	3	5	5	6	3	5	<b>54</b>	6,1%
3	ALFA insolvenční v.o.s.	6	2	1	2	0	0	1	3	2	0	0	0	<b>17</b>	1,9%
4	Insolvency Project v.o.s.	2	0	1	5	1	0	0	0	7	0	0	0	<b>16</b>	1,8%
5	Indra-Šebesta v.o.s.	0	0	0	0	0	3	7	0	1	0	0	1	<b>12</b>	1,4%
6	AMBINS v.o.s.	0	5	0	0	0	3	2	1	1	0	0	0	<b>12</b>	1,4%
7	Společná kancelář insolvenčních správců, v.o.s.	0	0	0	0	0	0	4	1	4	0	1	1	<b>11</b>	1,2%
8	ISALIS v.o.s.	0	1	1	1	0	0	0	0	1	4	3	0	<b>11</b>	1,2%
9	TP Insolvency, v.o.s.	0	0	1	0	0	0	2	3	0	0	4	1	<b>11</b>	1,2%
10	CLMZ Insolvency v.o.s.	1	3	2	0	1	1	3	0	0	0	0	0	<b>11</b>	1,2%
11	I. Insolvenční společnost v.o.s.	0	0	0	0	0	0	6	1	1	0	0	2	<b>10</b>	1,1%
12	AZAM - insolvency, v.o.s.	0	1	1	1	1	1	0	0	1	3	0	1	<b>10</b>	1,1%
13	AHF insolvency v.o.s.	0	0	4	0	1	5	0	0	0	0	0	0	<b>10</b>	1,1%
14	Louda Lee	0	0	1	2	0	0	2	0	3	1	0	1	<b>10</b>	1,1%
15	CURADORES v.o.s.	0	0	0	0	1	0	0	0	0	4	2	3	<b>10</b>	1,1%
16	GESTORE v.o.s.	1	0	2	2	0	0	0	0	1	1	2	1	<b>10</b>	1,1%
17	JUVENTUS insolvenční v.o.s.	0	3	3	3	0	0	0	0	0	0	0	0	<b>9</b>	1,0%
18	Jánošík David	1	1	1	0	0	1	1	0	1	0	1	1	<b>8</b>	0,9%
19	Zrůstek a partneři v.o.s.	1	0	2	2	0	2	0	0	0	1	0	0	<b>8</b>	0,9%
20	LIQUIDATORS v.o.s.	0	0	0	3	3	0	0	0	0	0	2	0	<b>8</b>	0,9%
	Ostatní	40	45	45	42	62	46	37	43	70	58	47	47	<b>582</b>	65,7%
	<b>Celkem</b>	<b>61</b>	<b>69</b>	<b>68</b>	<b>85</b>	<b>85</b>	<b>66</b>	<b>70</b>	<b>58</b>	<b>102</b>	<b>78</b>	<b>65</b>	<b>79</b>	<b>885</b>	100,0%
	<i>Podíl</i>	7%	8%	8%	10%	10%	7%	8%	7%	12%	9%	7%	9%	100%	

*V případě působení více správců v rámci jednoho konkurzu, byl takový konkurz přidán do statistiky víckrát.*



# Insolvenční řízení v České republice – konkurzy

Přehled počtu ustanovení insolvenčních správců se zvláštním povolením do insolvenčních řízení za posledních 12 měsíců:

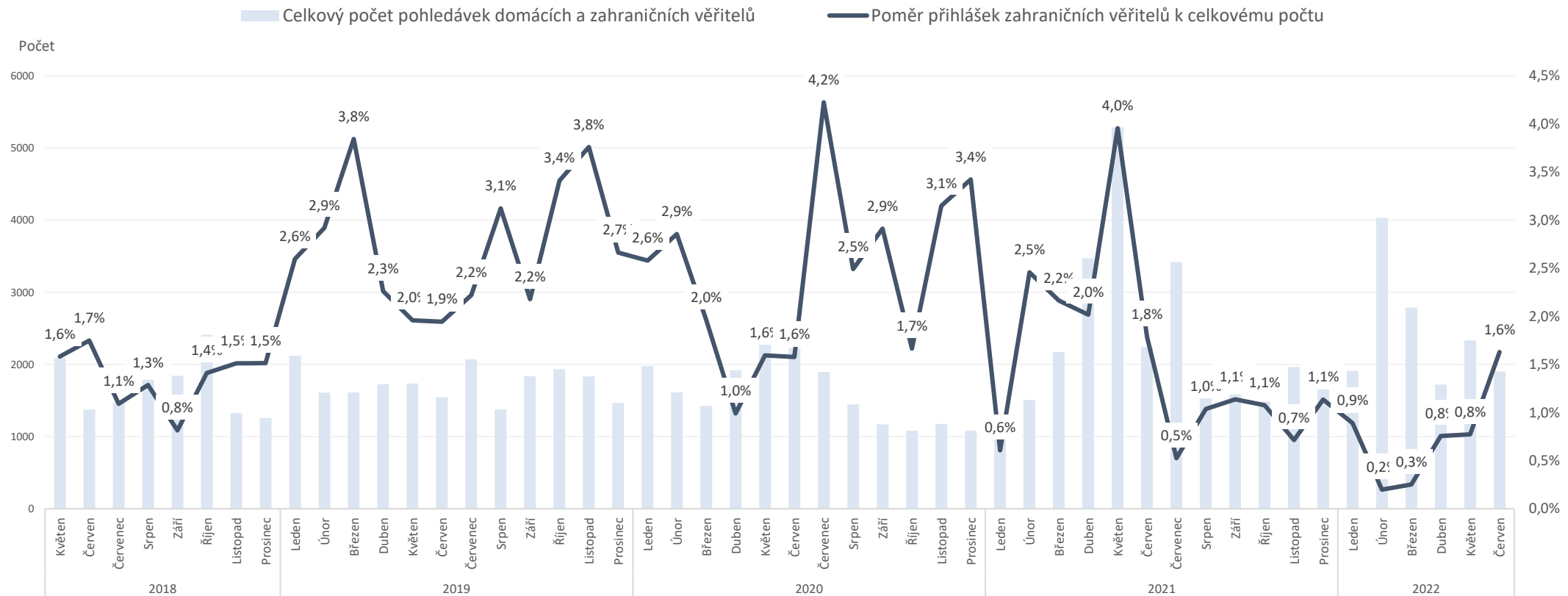
PC	Název / jméno insolvenčního správce	Počet ustanovení správců do insolvenčních řízení												Celkem	Podíl
		2021						2022							
		Červenec	Srpen	Září	Říjen	Listopad	Prosinec	Leden	Únor	Březen	Duben	Květen	Červen		
1	AS ZIZLAVSKY v.o.s.	7	5	0	12	2	2	3	5	5	6	3	5	54	25,7%
2	Indra-Šebesta v.o.s.	0	0	0	0	0	3	7	0	1	0	0	1	12	5,9%
3	TP Insolvency, v.o.s.	0	0	1	0	0	0	2	3	0	0	4	1	11	5,2%
4	AZAM - insolvency, v.o.s.	0	1	1	1	1	1	0	0	1	3	0	1	10	4,8%
5	Louda Lee	0	0	1	2	0	0	2	0	3	1	0	1	10	4,8%
6	Zrůstek a partneři v.o.s.	1	0	2	2	0	2	0	0	0	1	0	0	8	3,8%
7	Hýsková Petra	1	1	1	1	0	0	0	0	0	3	0	1	8	3,8%
8	Hart & Partners, v.o.s.	0	0	1	1	1	0	1	1	2	1	0	0	8	3,8%
9	Jánošík David	1	1	1	0	0	1	1	0	1	0	1	1	8	3,8%
10	Insolvenční agentura v.o.s.	0	1	0	0	0	0	0	0	0	0	2	4	7	3,3%
11	Langmeier & Co., insolvenční správci v.o.s.	4	0	1	0	0	0	0	0	1	0	0	1	7	3,3%
12	KONREO, v.o.s.	0	0	0	0	0	0	0	3	2	0	0	1	6	2,9%
13	KOPPA, v.o.s.	2	1	0	0	0	0	0	1	1	0	0	0	5	2,4%
14	Brož Jaroslav	0	0	0	0	0	0	1	0	3	1	0	0	5	2,4%
15	1. správcovská a konkurzní v.o.s.	0	1	0	0	3	0	0	1	0	0	0	0	5	2,4%
16	Novák Michal	0	2	0	0	0	0	0	1	0	1	0	0	4	1,9%
17	JK Insolv, v.o.s.	0	0	0	0	0	0	0	1	3	0	0	0	4	1,9%
18	Cíhelková Monika	0	0	0	1	1	0	0	0	0	1	0	1	4	1,9%
19	Lechovský & Backa, v.o.s.	0	0	1	0	0	0	0	0	1	0	0	2	4	1,9%
20	Fabian Pavel	1	0	0	0	0	0	0	1	0	0	0	1	3	1,4%
21	Urbanová Daniela	0	0	0	0	1	0	1	0	0	0	1	0	3	1,4%
22	INSOL.UTION, v.o.s.	0	0	1	1	0	0	0	0	0	1	0	0	3	1,4%
23	Lužová Jiřina	0	0	1	0	1	1	0	0	0	0	0	0	3	1,4%
24	VPI CZ, v.o.s.	0	0	0	0	0	1	0	1	0	1	0	0	3	1,4%
25	Martínková Kateřina	0	1	0	1	0	0	0	0	1	0	0	0	3	1,4%
26	EF Insolvency v.o.s.	0	0	0	1	0	0	0	0	1	0	1	0	3	1,4%
27	Jinochová Matyášová Martina	0	1	0	1	0	0	0	1	0	0	0	0	3	1,4%
28	Šotek Ivo	0	0	0	1	0	0	0	1	0	0	0	0	2	1,0%
29	IS Voda v.o.s.	0	0	0	0	1	0	0	0	0	1	0	0	2	1,0%
30	Tetera a spol.	0	0	0	0	0	0	1	0	0	0	0	0	1	0,5%
31	INSKOL v.o.s.	0	0	0	0	0	0	0	0	1	0	0	0	1	0,5%
<b>Celkem</b>		<b>17</b>	<b>15</b>	<b>12</b>	<b>25</b>	<b>11</b>	<b>11</b>	<b>19</b>	<b>20</b>	<b>27</b>	<b>21</b>	<b>12</b>	<b>21</b>	<b>210</b>	<b>100,0%</b>

*V případě působení více správců v rámci jednoho konkurzu, byl takový konkurz přidán do statistiky víckrát.*



# Insolvenční řízení v České republice – věřitelé dlužníků / právnických osob

## Přehled přihlášených pohledávek zahraničními věřiteli:

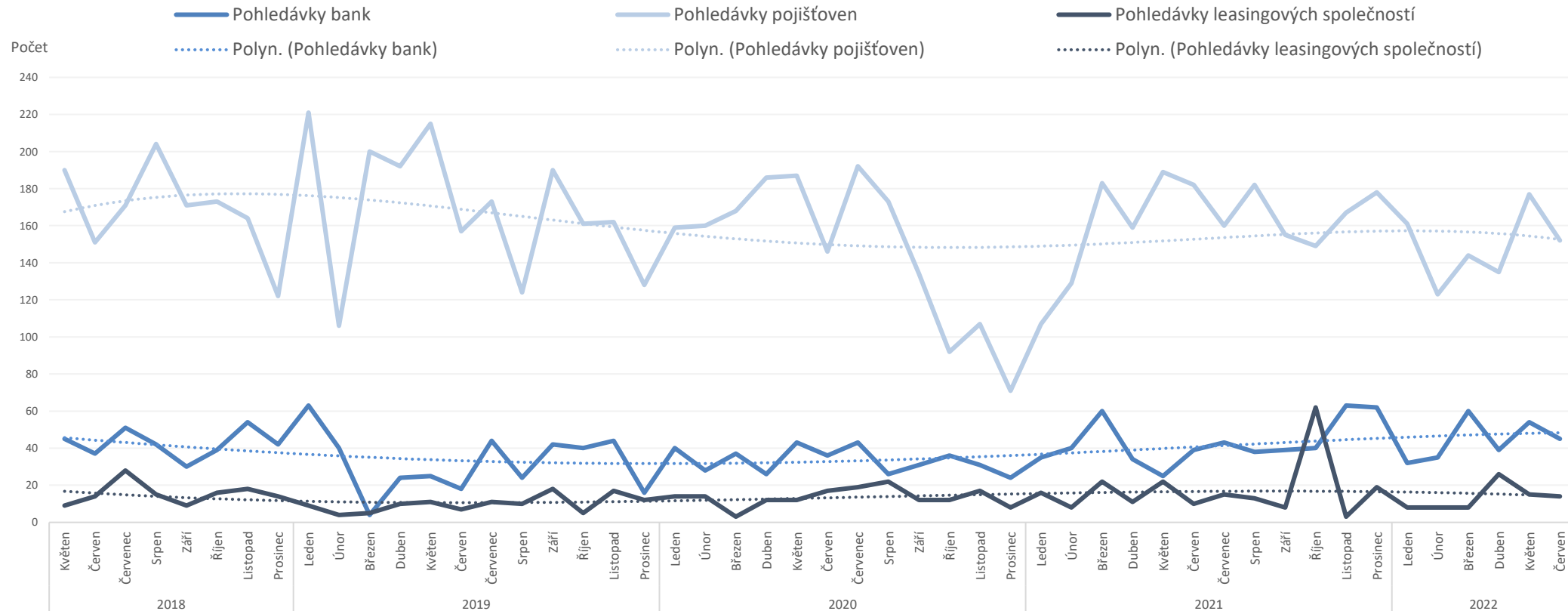


Statistika obsahuje přehled počtu pohledávek věřitelů v insolvenčních řízeních, která byla zahájena pouze v roce 2017, 2018, 2019, 2020 a 2021.



# Insolvenční řízení v České republice – věřitelé dlužníků / právnických osob

Přehled přihlášených pohledávek **bankovními** věřiteli, **pojišťovnami** a **leasingovými společnostmi**:

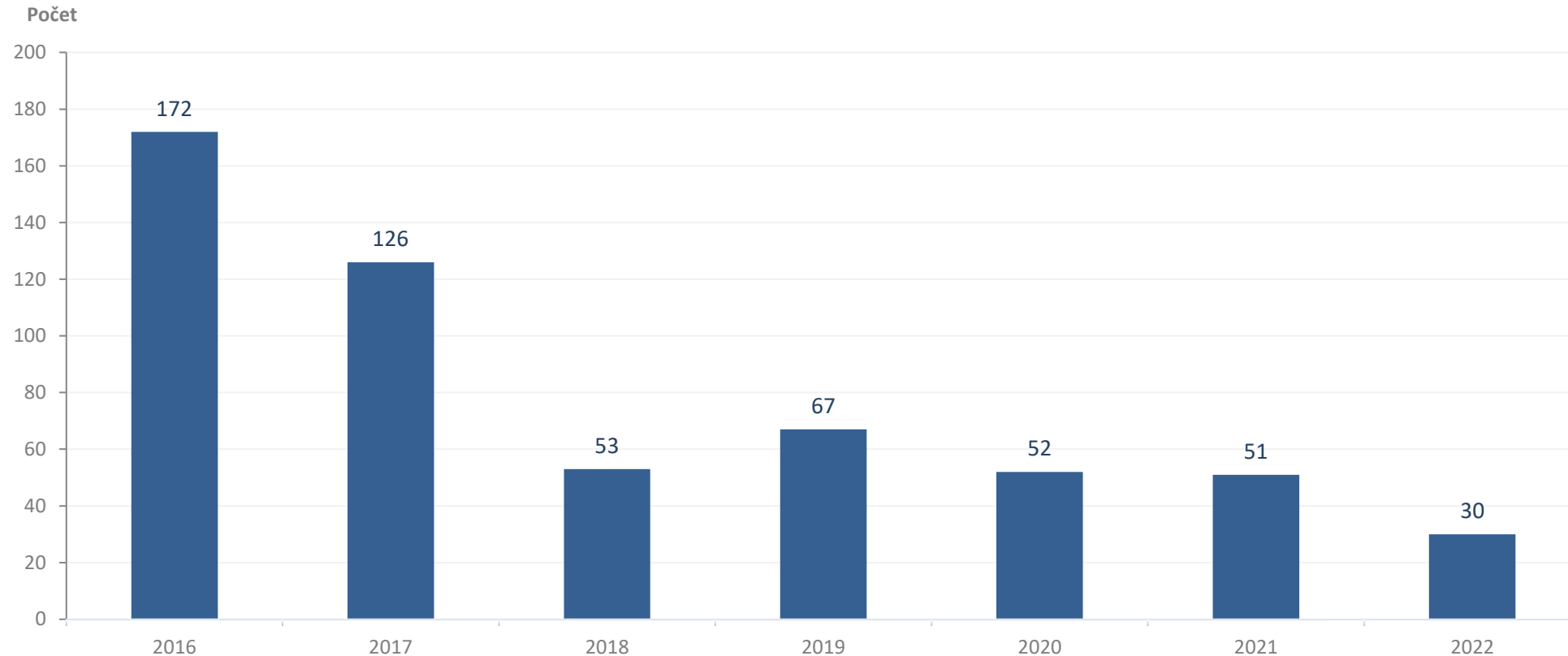


Statistika obsahuje přehled počtu pohledávek věřitelů v insolvenčních řízeních, která byla zahájena pouze v roce 2017, 2018, 2019, 2020 a 2021.



## Insolvenční řízení v České republice – vstupy státního zastupitelství do řízení

Přehled počtu insolvenčních řízení v České republice, do kterých vstoupilo státní zastupitelství od 1. 1. 2016:





# Insolvenční řízení v České republice – vstupy státního zastupitelství do řízení

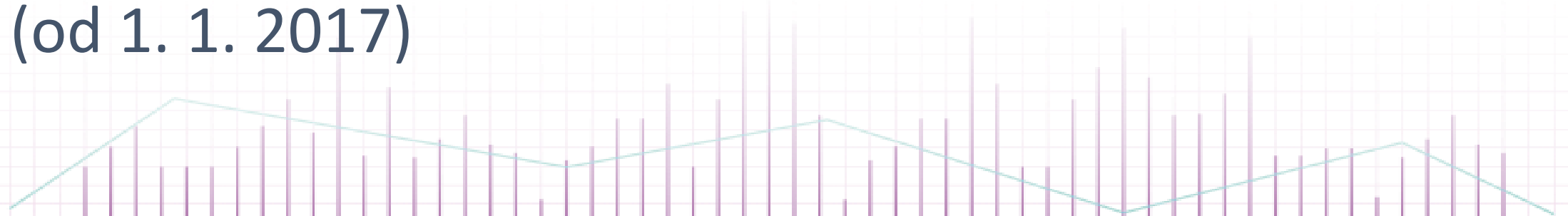
Přehled insolvenčních řízení, do kterých vstoupilo státní zastupitelství v **aktuálním měsíci**:

Spisová značka	Datum zahájení insolvenčního řízení	Datum vstupu státního zastupitelství	IČ	Název	Insolvenční správce	Počet zaměstnanců	Stáří (v letech) - k zahájení ins. řízení	Základní kapitál (v Kč)
INS 10877/2021	09.06.2021	08.06.2022	01943464	REALITY INVESTING Private, a.s.	Administrace insolvencí CITY TOWER, v.o.s.	1 - 5 zaměstnanců	8	2 000 000
INS 6571/2021	09.04.2021	13.06.2022	26473062	Kubištová & Co., v.o.s.	Neustanoven	10 - 19 zaměstnanců	20	Neuvedeno
INS 3091/2022	22.02.2022	15.06.2022	07922426	Pilsen Welding s.r.o.	Sedloňová Věra	1 - 5 zaměstnanců	4	100 000
INS 4666/2022	18.03.2022	21.06.2022	27738779	PZ PROJEKT a.s.	AS ZIZLAVSKY v.o.s.	1 - 5 zaměstnanců	15	2 000 000
INS 20659/2021	12.11.2021	21.06.2022	05603862	JAMA speed, s.r.o., v likvidaci	AAA INSOLVENCE OK v.o.s.	Neuvedeno	5	50 000
INS 22113/2021	06.12.2021	24.06.2022	07003315	PS Lidské zdroje s.r.o.	štancl - insolvence v.o.s.	1 - 5 zaměstnanců	4	10 000



---

# Úpadky právnických osob – Slovensko (od 1. 1. 2017)





## Konkurzy a restrukturalizace na Slovensku – souhrn

### Konkurzy v aktuálním měsíci:

33 zahájených konkurzních řízení  
 7 zastavených konkurzních řízení  
 19 prohlášených konkurzů  
 12 zrušených konkurzů

### Restrukturalizace v aktuálním měsíci:

3 zahájená restrukturalizační řízení  
 žádné zastavené restrukturalizační řízení  
 3 povolené restrukturalizace  
 4 ukončené restrukturalizace

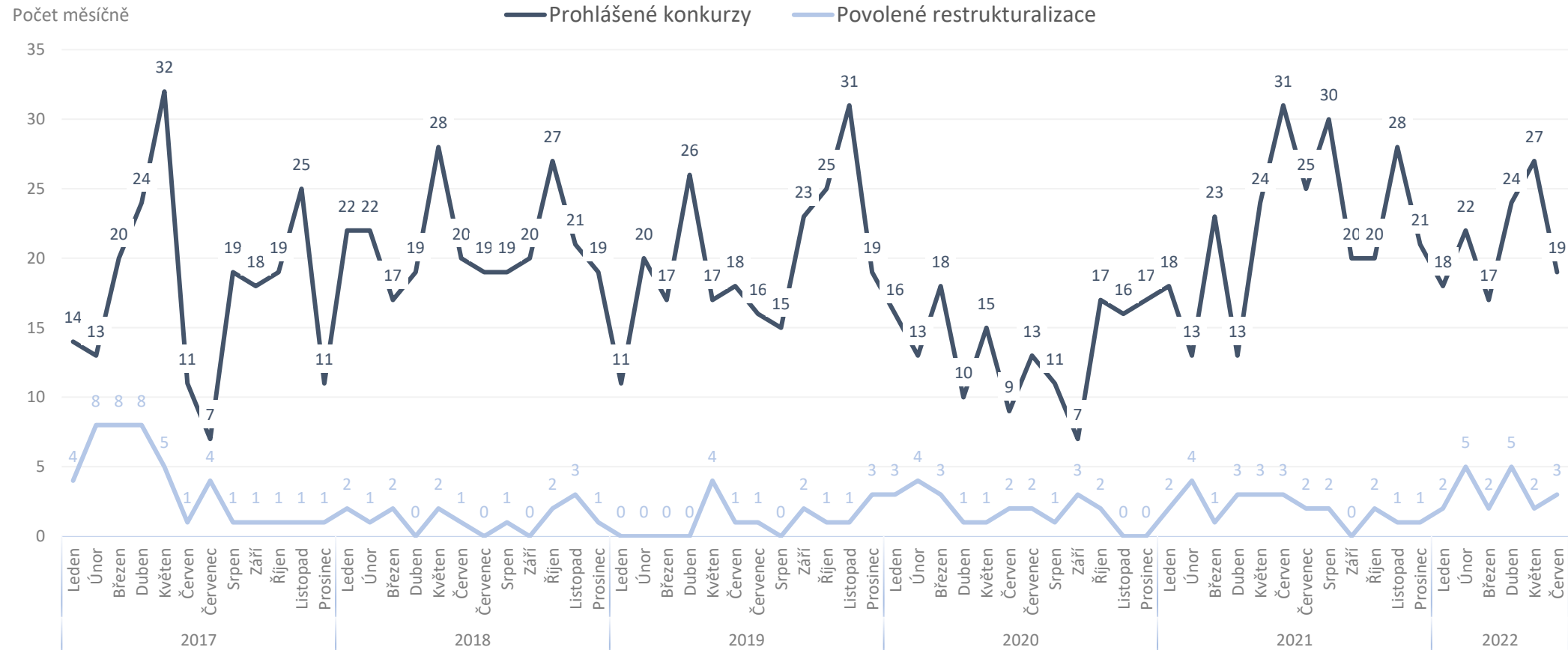
### Počet podle typu události za posledních 12 měsíců:

Typ události	Období zahájení řízení	2021						2022						Celkem
		Červenec	Srpen	Září	Říjen	Listopad	Prosinec	Leden	Únor	Březen	Duben	Květen	Červen	
Zahájená konkurzní řízení	v období od 1. 1. 2017	31	35	26	36	22	14	22	26	32	30	27	33	<b>334</b>
Zastavená konkurzní řízení	včetně řízení před 1. 1. 2017	20	17	21	19	11	8	5	12	14	19	12	7	<b>165</b>
Přerušená konkurzní řízení	včetně řízení před 1. 1. 2017	1	1		1	3	2			1	1			<b>10</b>
Prohlášené konkurzy	včetně řízení před 1. 1. 2017	25	30	20	20	28	21	18	22	17	24	27	19	<b>271</b>
Zrušené konkurzy	včetně řízení před 1. 1. 2017	13	18	12	19	19	24	12	19	19	14	20	12	<b>201</b>
Zahájená restrukturalizační řízení	v období od 1. 1. 2017	1	1	1	2	3	3	3	2	7	1	3	3	<b>30</b>
Zastavená restrukturalizační řízení	včetně řízení před 1. 1. 2017													<b>0</b>
Povolené restrukturalizace	včetně řízení před 1. 1. 2017	2	2		2	1	1	2	5	2	5	2	3	<b>27</b>
Ukončené restrukturalizace	včetně řízení před 1. 1. 2017	3	4		2	4	1	3	2	6	2		4	<b>31</b>



# Konkurzy a reštrukturalizace na Slovensku – konkurzy a reštrukturalizace

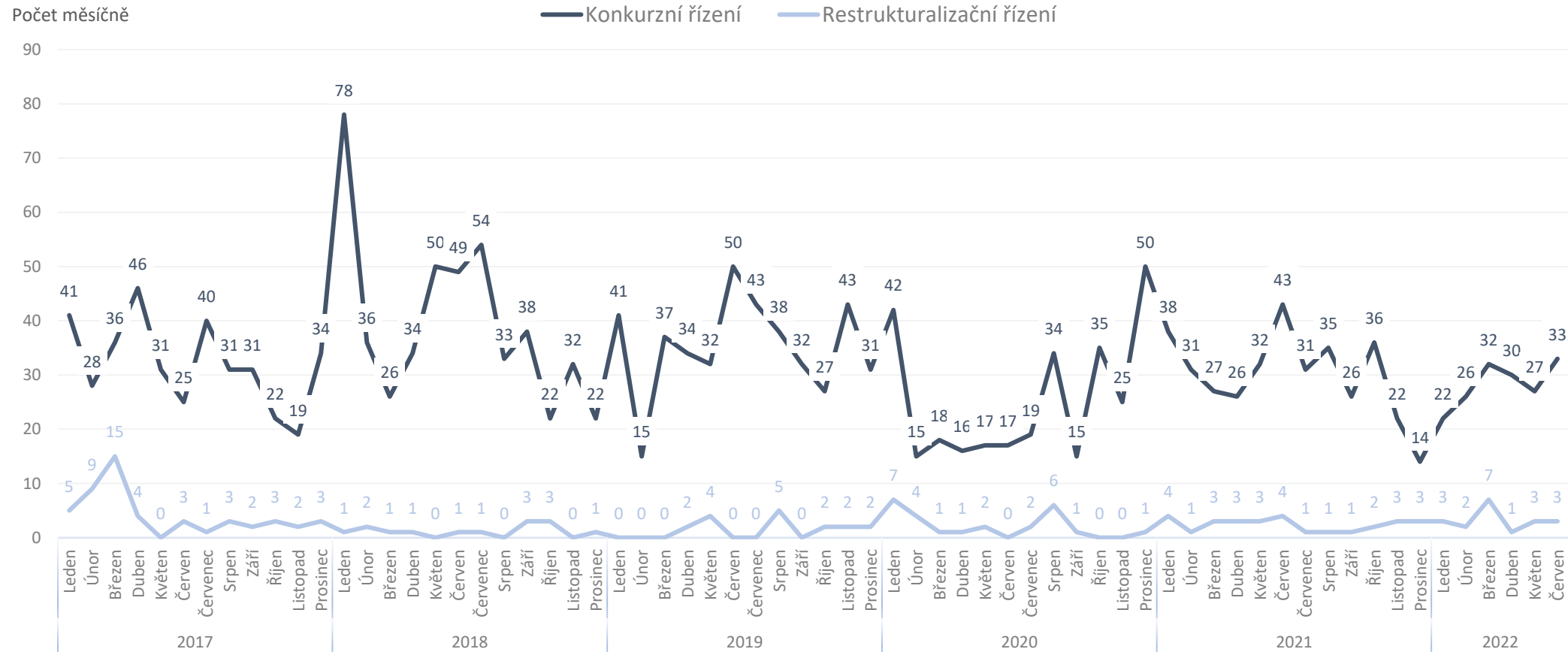
Počet prohlášených konkurzů a povolených reštrukturalizací právnických osob po měsících od 1. 1. 2017:





# Konkurzy a restrukturalizace na Slovensku – zahájená řízení

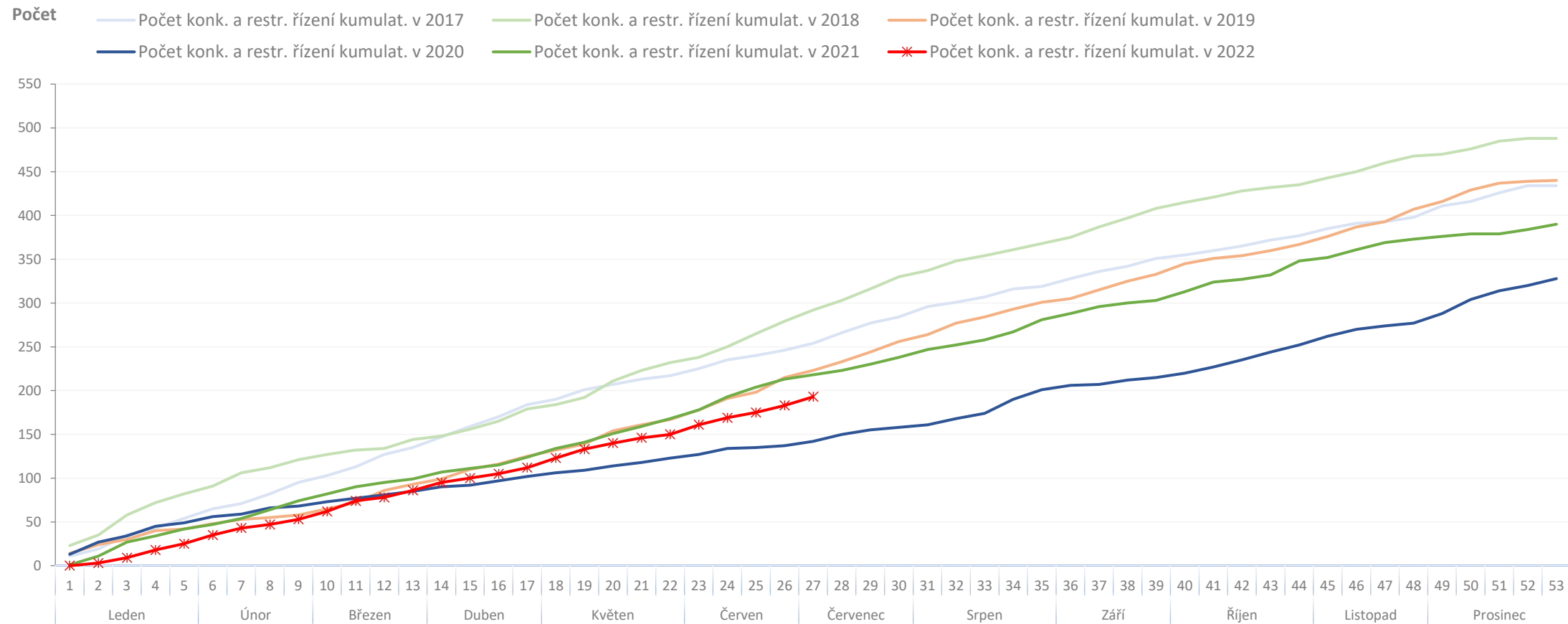
Počet zahájených konkurzních a restrukturalizačních řízení po měsících od 1. 1. 2017:





# Konkurzy a restrukturalizace na Slovensku – zahájená řízení

Kumulativní vývoj počtu konkurzních a restrukturalizačních řízení v letech 2017 až 2022:

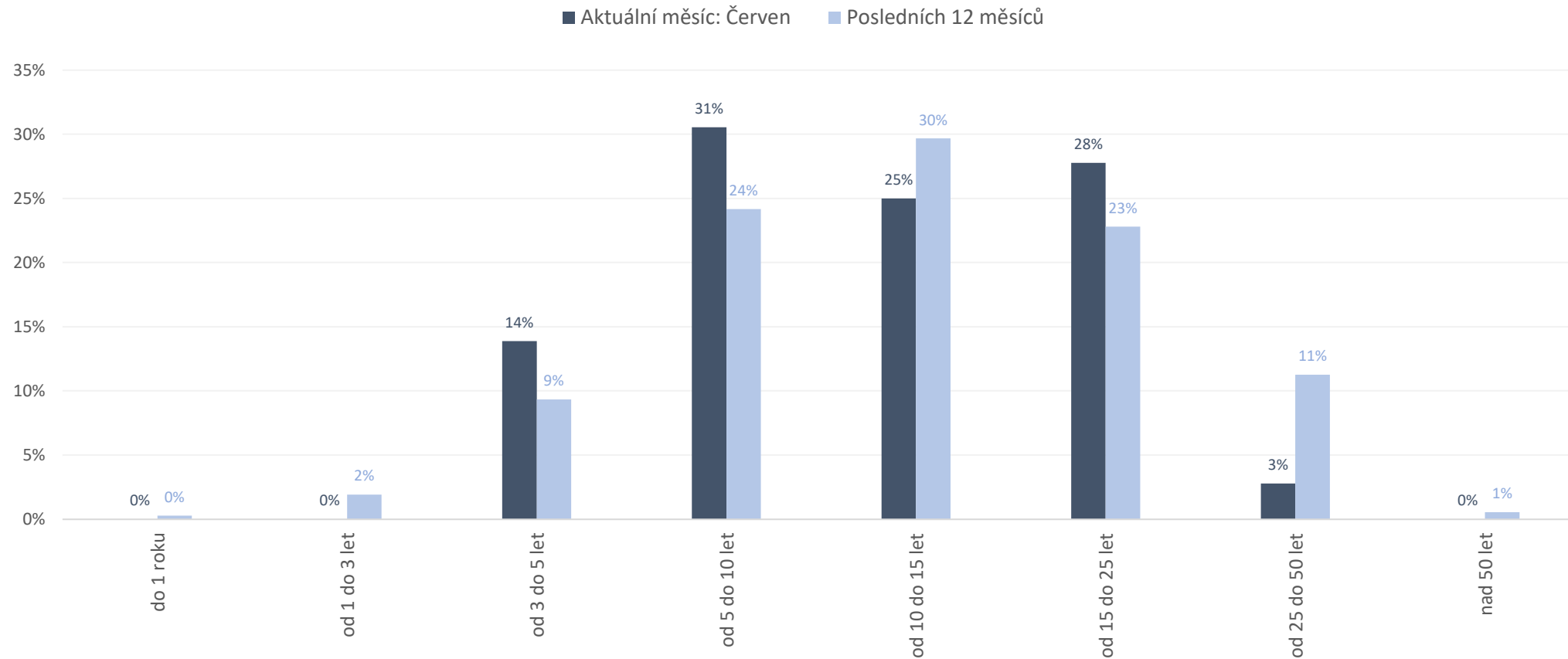


Statistika obsahuje počet řízení v daném měsíci, bez ohledu na jejich pozdější zamítnutí.



# Konkurzy a restrukturalizace na Slovensku – zahájená řízení

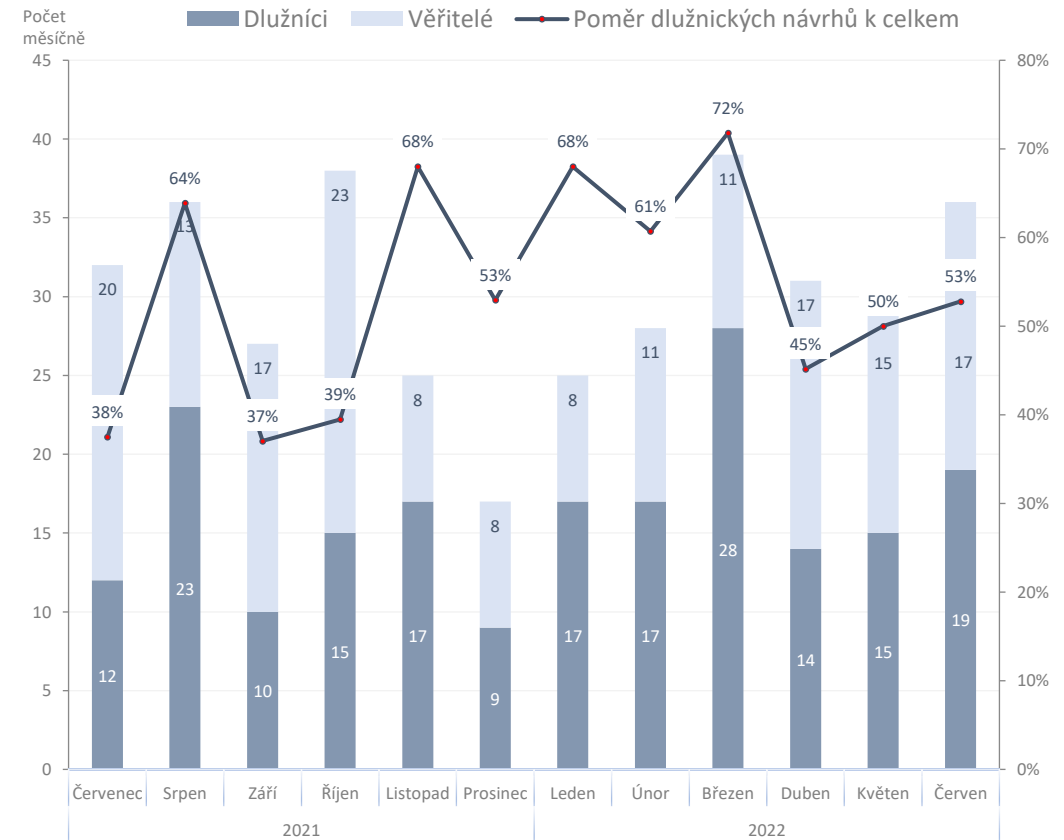
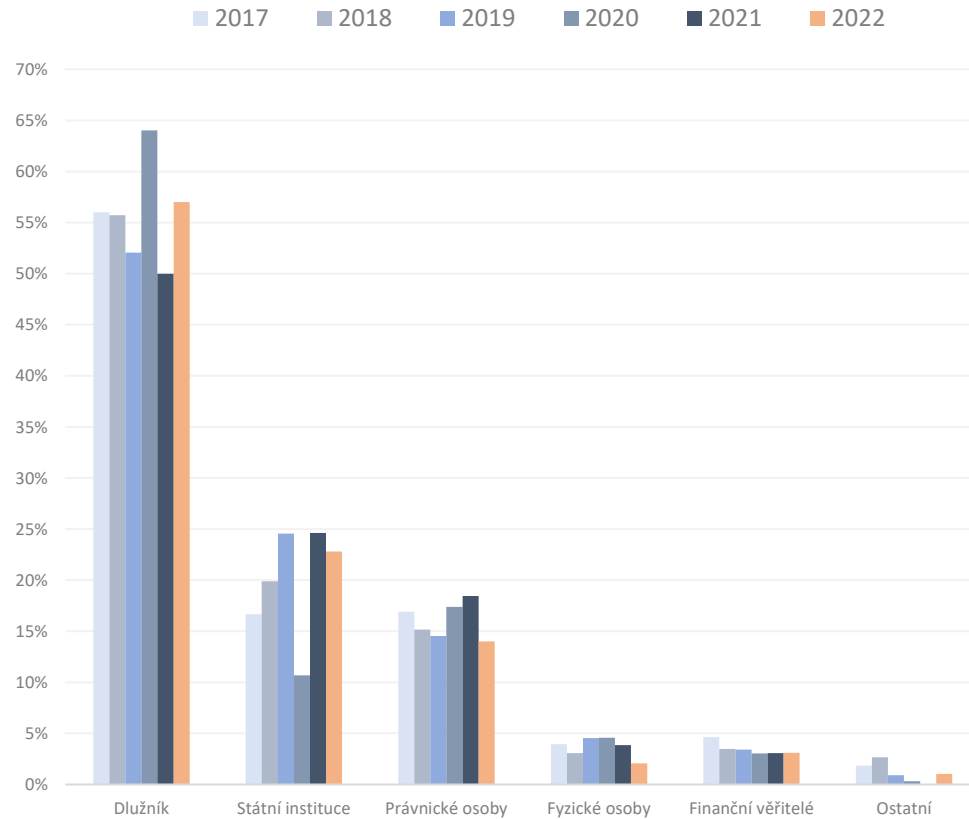
Struktura zahájených řízení právnických osob podle stáří úpadců:





# Konkurzy a restructuralizace na Slovensku – zahájená řízení

Poměr zahájených konkurzních a restructuralizačních řízení podle typu navrhovatele:

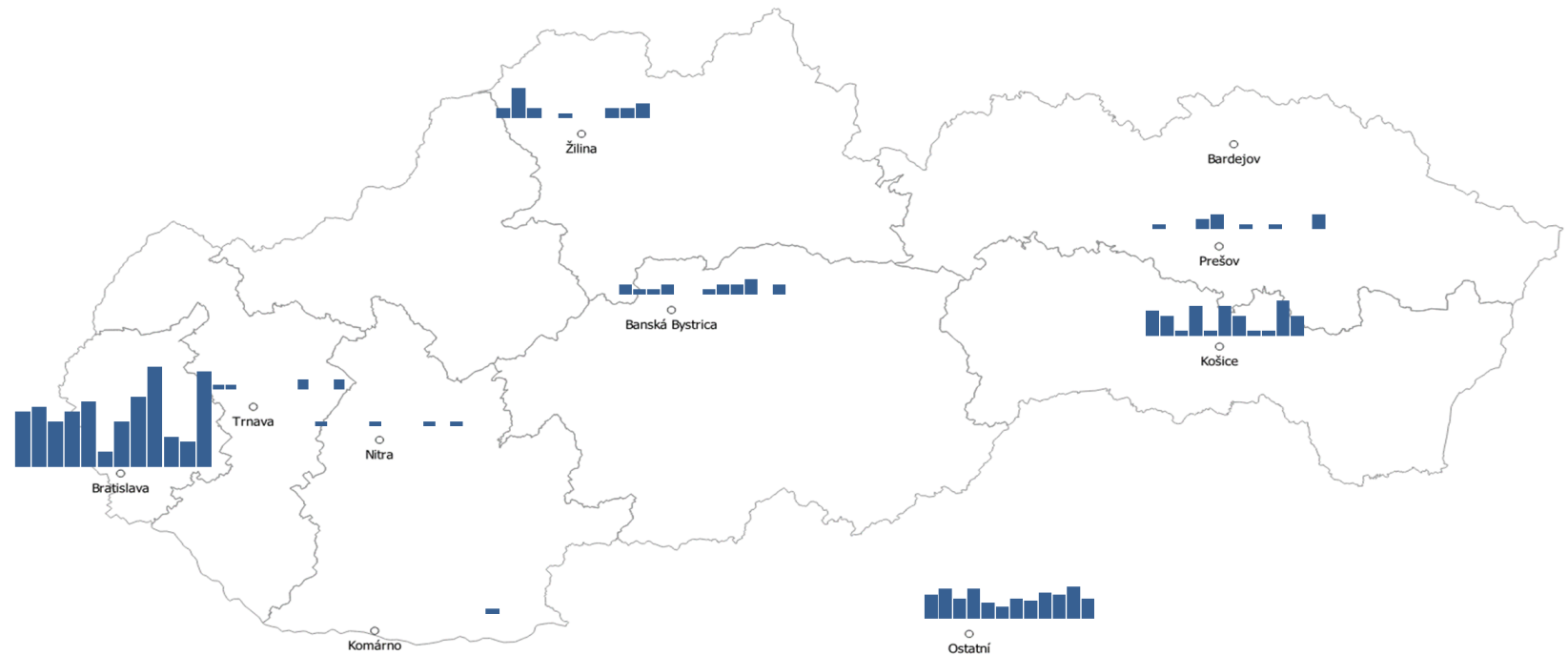




## Konkurzy a restrukturalizace na Slovensku – zahájená řízení

Počet zahájených konkurzních a restrukturalizačních řízení podle sídla úpadce (za posledních 12 měsíců):

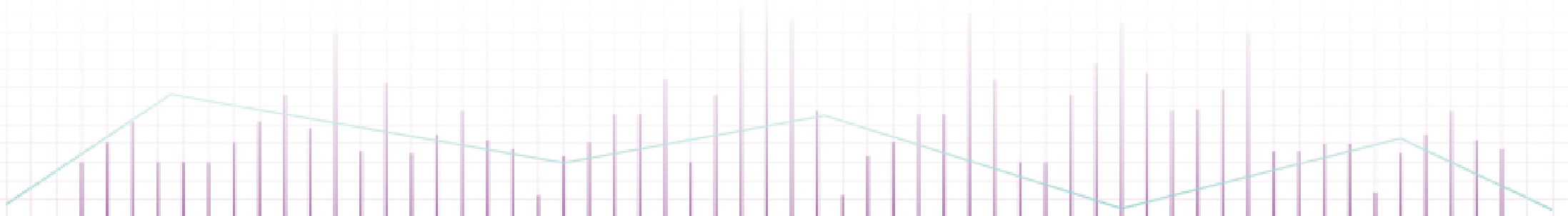
Sídlo úpadce	Celkem	Podíl
Bratislava	132	36%
Košice	40	11%
Žilina	18	5%
Banská Bystrica	16	4%
Prešov	11	3%
Horovce	7	2%
Trnava	6	2%
Dunajská Streda	5	1%
Ostatní	129	35%
<b>Celkem</b>	<b>364</b>	<b>100%</b>





---

# O nás a omezení





# O nás

---

**Surveillance** je specializovaná forenzní agentura zaměřená na vyšetřování sofistikované finanční kriminality páchané managementem a zaměstnanci v segmentu privátních společností. Surveillance je jediná společnost svého druhu v České a Slovenské republice, jež se specializuje výhradně na vyšetřování a prevenci závažných manažerských podvodů a tzv. kriminalitu bílých límečků.

Jsme forenzní specialisté s desítkami let zkušeností v oblasti vyšetřování finanční kriminality. Jsme členy respektovaných organizací Association of Certified Fraud Examiners (Asociace certifikovaných vyšetřovatelů podvodů), INSOL Europe, Council of International Investigators a Českého institutu interních auditorů.

## Naše služby:

- Forenzní vyšetřování
- Forenzní podpora během insolvenčního řízení
- Prověřování firem a jednotlivců
- Zajišťování a analýza elektronických důkazů
- Vizualizace podnikových dat
- Forenzní due diligence v M&A
- Podpora advokátních kanceláří ve sporech

## Surveillance, s.r.o.

Opletalova 55, 110 00 Praha 1 –  
Nové Město

IČO: 28253418

IČ DPH: CZ28253418

[www.surveillance.com](http://www.surveillance.com)





## Omezení

---

Informace uvedené v této zprávě jsou založeny výhradně na výsledcích vyhledávání veřejných informací, které jsme učinili v on-line zdrojích dostupných v České a Slovenské republice. Předpokládali jsme, že tato data a informace jsou přesné, správné a pravdivé a nejsou zavádějící. Nebyli jsme povinni ověřit a ani jsme neověřovali platnost, pravost a integritu těchto dat.

Přestože jsme se pokusili získat co nejaktuálnější a nejúplnější informace, nemáme možnost ani prostředky pro testování přesnosti, úplnosti a pravdivosti informací získaných z veřejných zdrojů. Zdroje informací, které používáme, mohou samy čerpat nebo využívat zprostředkované informace, a nemusejí být proto aktuální a mohou samy spoléhat na informace třetích stran. Neneseme proto žádnou odpovědnost a neručíme za přesnost a úplnost žádné z informací z veřejných zdrojů.

Informace uvedené v této zprávě byly shromážděny na základě prohledávání on-line veřejných zdrojů dostupných v České a Slovenské republice. Přestože informace získané z těchto zdrojů bývají považovány za pravdivé, nemůžeme garantovat jejich věrohodnost.

Neneseme proto žádnou odpovědnost za pravdivost a úplnost informací získaných z těchto zdrojů. Přestože informace získané z těchto zdrojů bývají všeobecně považovány za přesné, nemůžeme garantovat jejich důvěryhodnost. Taktéž nemůžeme ovlivnit periodicitu, s jakou poskytovatelé údajů aktualizují své záznamy, a proto si uvědomujeme omezenou aktuálnost a důvěryhodnost těchto informací.

Informace jsou získávány z mnoha databází, evidenčních systémů a dalších zdrojů, nad kterými nemáme žádnou kontrolu. Jedná se tak o potenciálně nespolehlivé a nepřesné elektronické zdroje. V těchto případech nemůžeme absolutně ručit za přesnost, úplnost, aktuálnost nebo dostupnost uvedených záznamů ani za vhodnost jednotlivých informací pro uživatele těchto záznamů a údajů.

Údaje v této zprávě jsou poskytovány s vědomím toho, že uživatel se na ně nebude spoléhat jako na jediný možný zdroj informací pro své rozhodování nebo pro zaujetí stanoviska k dalším záležitostem. Tam, kde je to nevyhnutelné, by měl uživatel zvážit potvrzení informací z této zprávy i z dalších dostupných zdrojů.

Zdroje dat:

Česká republika:  
Insolvenční rejstřík: <https://isir.justice.cz>  
Administrativní registr ekonomických subjektů:  
<http://www.info.mfcr.cz/ares/>

Slovensko:  
Register úpadcov: <https://ru.justice.sk>  
Register účtovných závierok:  
<http://www.registeruz.sk>  
Obchodný register: <http://www.orsr.sk/>



**Surveillance, s.r.o.**

**Opletalova 55, 110 00 Praha 1 – Nové Město**

**info@surveillance.com | www.surveillance.com**

© 2022