


# INSOLVENCY REPORT 12/2022

---

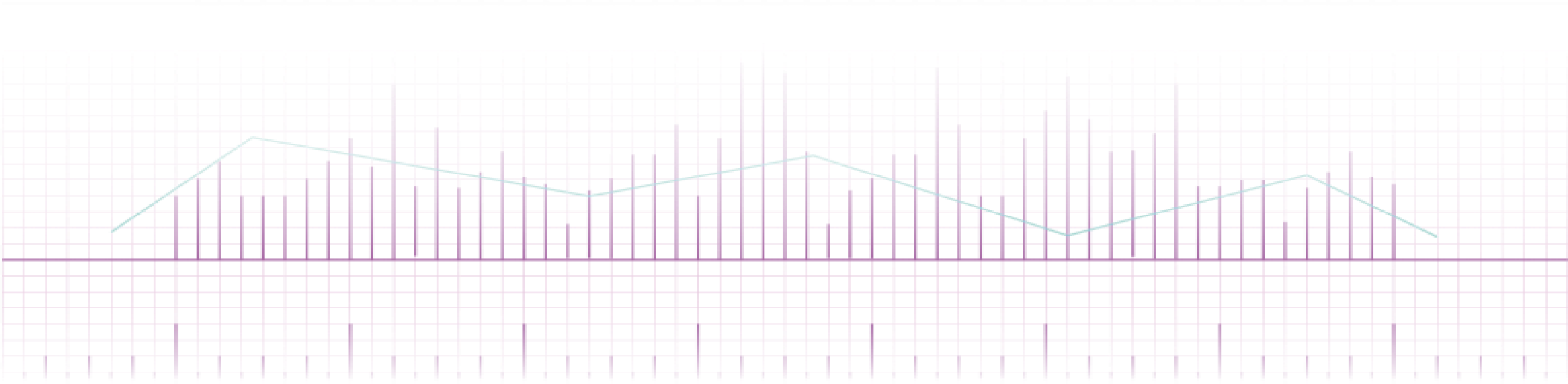
Úpadky právnických osob v České a Slovenské republice  
v období od 1. 1. 2016 do 31. 12. 2022





---

# Obsah



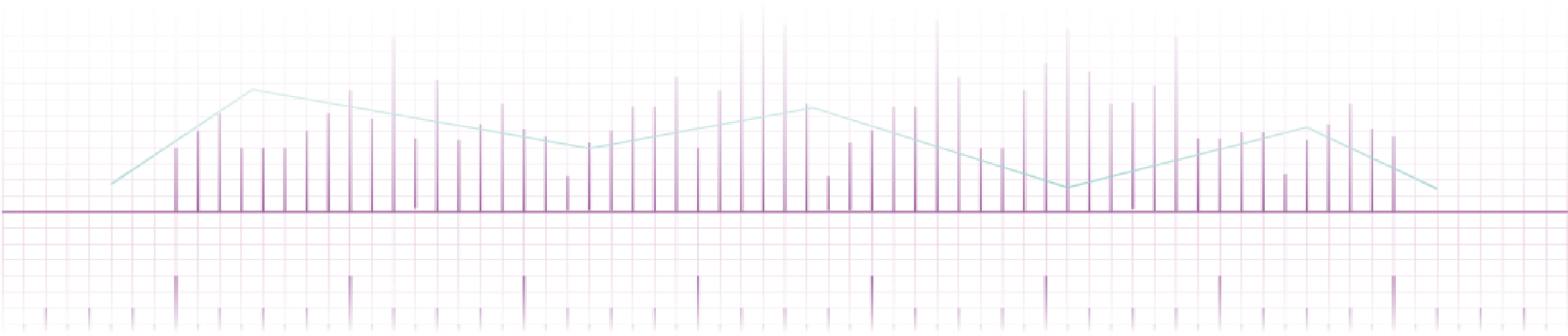


- Shrnutí zjištění.....4
- Úpadky právnických osob v České republice (od 1. 1. 2016).....10
  - Insolvenční návrhy.....11
  - Moratoria .....15
  - Konkurzy a reorganizace.....16
  - Insolvenční správci.....24
  - Věřitelé .....26
  - Vstupy státního zastupitelství do řízení.....28
- Úpadky právnických osob na Slovensku (od 1. 1. 2017).....30
  - Souhrn.....31
  - Konkurzy a restrukturalizace.....32
  - Zahájená řízení.....33
- O nás a omezení.....38



---

# Shrnutí





## Česká republika

- V prosinci 2022 bylo podáno 68 insolvenčních návrhů, tj. o 36 méně než v listopadu 2022 (104 návrhů).
- V prosinci 2022 bylo prohlášeno 51 konkurzů právnických osob, tj. o 15 méně než v listopadu 2022 (66 konkurzů).
- V prosinci 2022 byla povolena 1 reorganizace, tj. stejně jako v listopadu 2022 (NAFIGATE Corporation, a.s.).
- V prosinci 2022 byla 1 reorganizace přeměněna v konkurz, tj. stejně jako v listopadu 2022 (Incore Investment s.r.o.).
- V prosinci 2022 bylo nově vyhlášeno, nebo prodlouženo, 1 moratorium, tj. o 1 více než v listopadu 2022 (VITRABLOK, s.r.o.).
- V prosinci 2022 vstoupilo státní zastupitelství do 4 insolvenčních řízení, tj. o 3 méně než v listopadu 2022 (Plastic Parts & Technology s.r.o., WOOD UNION s.r.o., SLUEN, společnost s ručením omezeným a TLG Transport s.r.o.).
- Základní kapitál 72 % úpadců, kteří skončili v prosinci 2022 v konkurzu, nepřevyšoval 1 mil. Kč.
- V prosinci 2022 spadalo 16 konkurzních řízení právnických osob pod insolvenční správce se zvláštním povolením. Mezi insolvenčními správci se zvláštním povolením spravuje nejvíce řízení AS ZIZLAVSKY v.o.s. (celkem 38 řízení právnických osob za posledních 12 měsíců).
- V prosinci 2022 byl úpadek řešen formou konkurzu nejčastěji ve firmách existujících 5 až 10 let, které zaměstnávaly méně než 10 pracovníků.

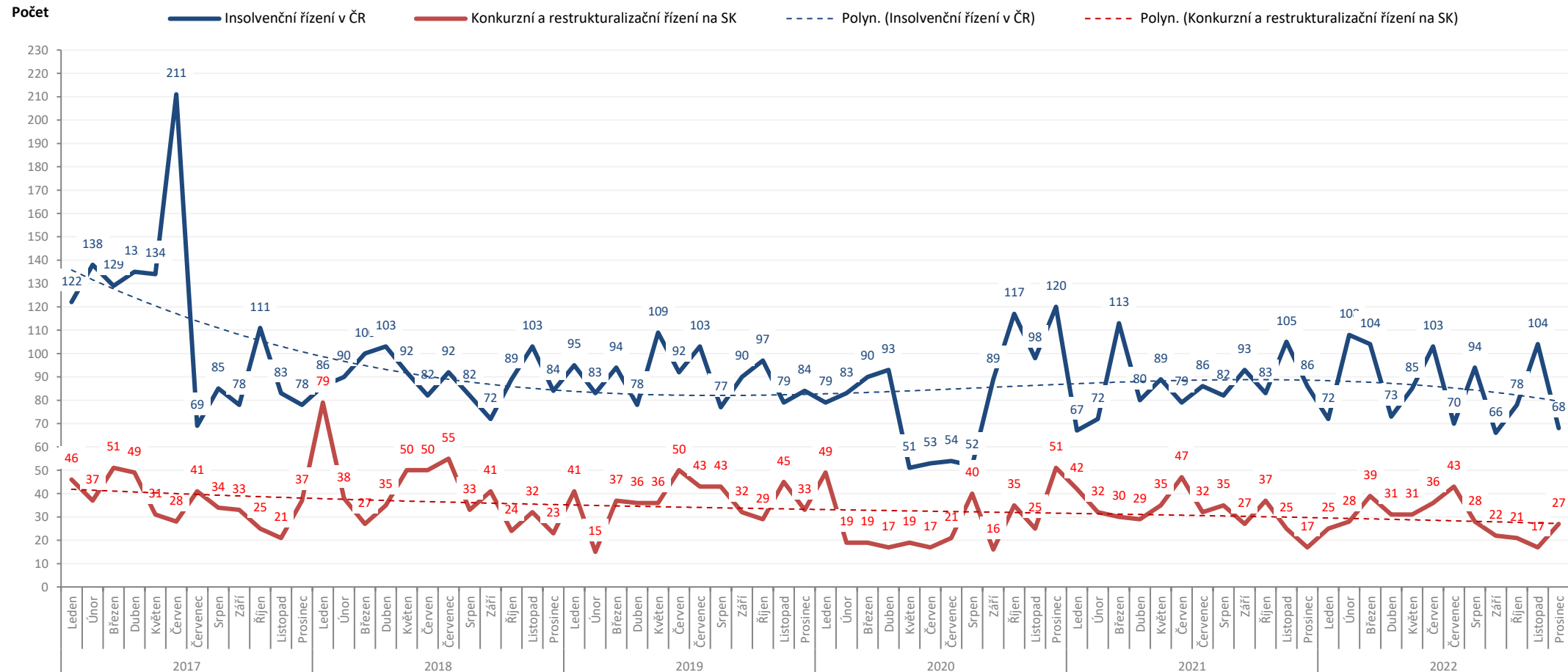
## Slovensko

- V prosinci 2022 bylo zahájených 26 konkurzních řízení, tj. o 9 více než v listopadu 2022 (17 řízení).
- V prosinci 2022 bylo prohlášeno 34 konkurzů, tj. o 12 více než v listopadu 2022 (22 konkurzů).
- V prosinci 2022 byla povolena 1 restrukturalizace, tj. o 1 více než v listopadu 2022 (ANELIZ s. r. o.).
- V prosinci 2022 bylo zahájeno 1 restrukturalizační řízení, tj. o 1 více než v listopadu 2022 (Geba Cables and Wires Slovakia s.r.o.).
- Nejvíce řízení v prosinci 2022 bylo zahájeno ve firmách existujících od 15 do 25 let, s počtem zaměstnanců do 10 pracovníků, s bilanční sumou do 5 mil. Kč.
- Nejvíce zahájených konkurzních a restrukturalizačních řízení za posledních 12 měsíců bylo v právnických osobách se sídlem v Bratislavě (36 %) a v Košicích (9 %).
- Celkem 48,1 % návrhů na konkurz nebo restrukturalizaci podali v prosinci 2022 dlužníci a 51,9 % návrhů podali věřitelé - 22,2 % státní instituce, 25,9 % právnické osoby, 3,7 % finanční instituce a 0 % fyzické osoby.

# SHRNUTÍ: Insolvenční řízení v České a Slovenské republice



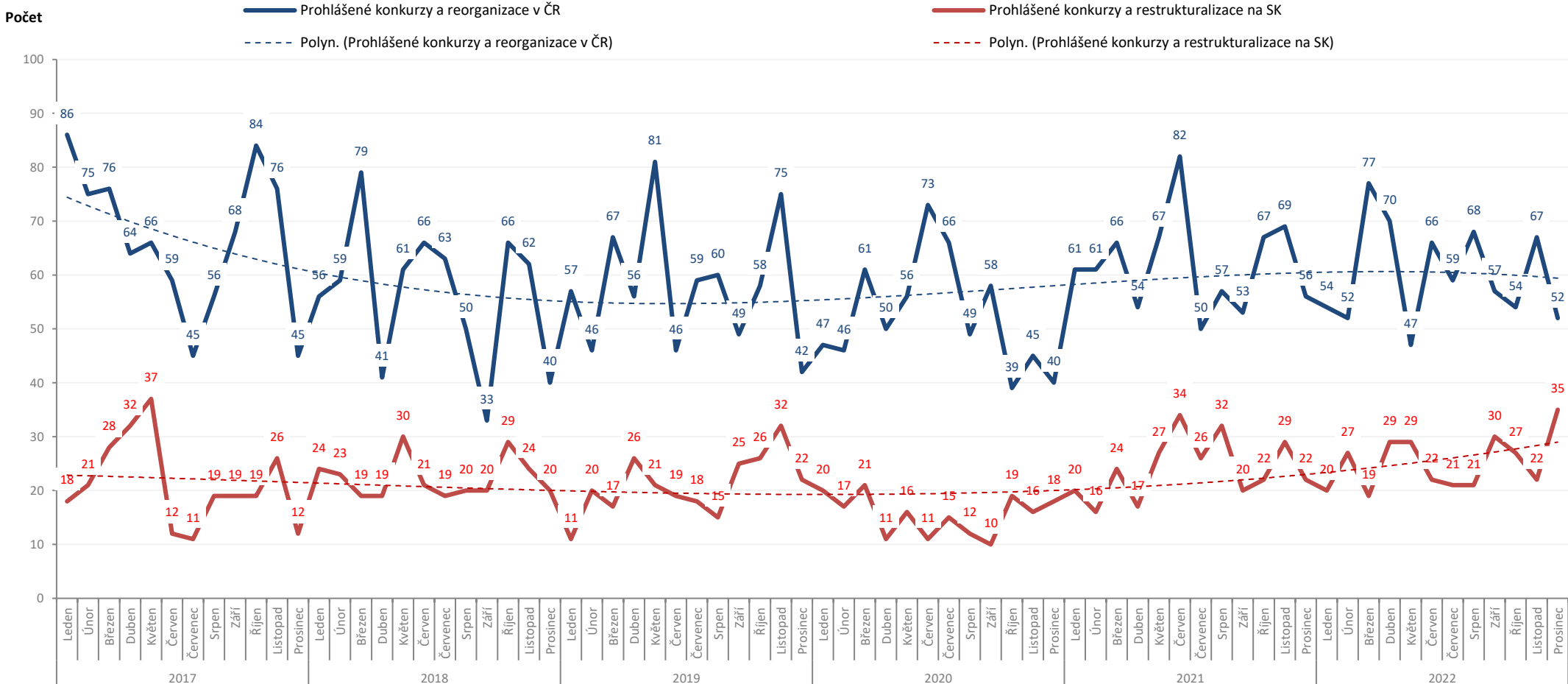
Počet insolvenčních řízení v České republice a konkurzních a restructuralizačních řízení na Slovensku od 1.1.2017:





# SHRNUTÍ: Konkurzy a reorganizace v České a Slovenské republice

Počet prohlášených konkurzů a reorganizací (restrukturalizací) v České republice a na Slovensku od 1.1.2017:





# SHRNUTÍ: Insolvence právnických osob v České republice v prosinci 2022

# 68

insolvenčních návrhů

# 51

konkurzů

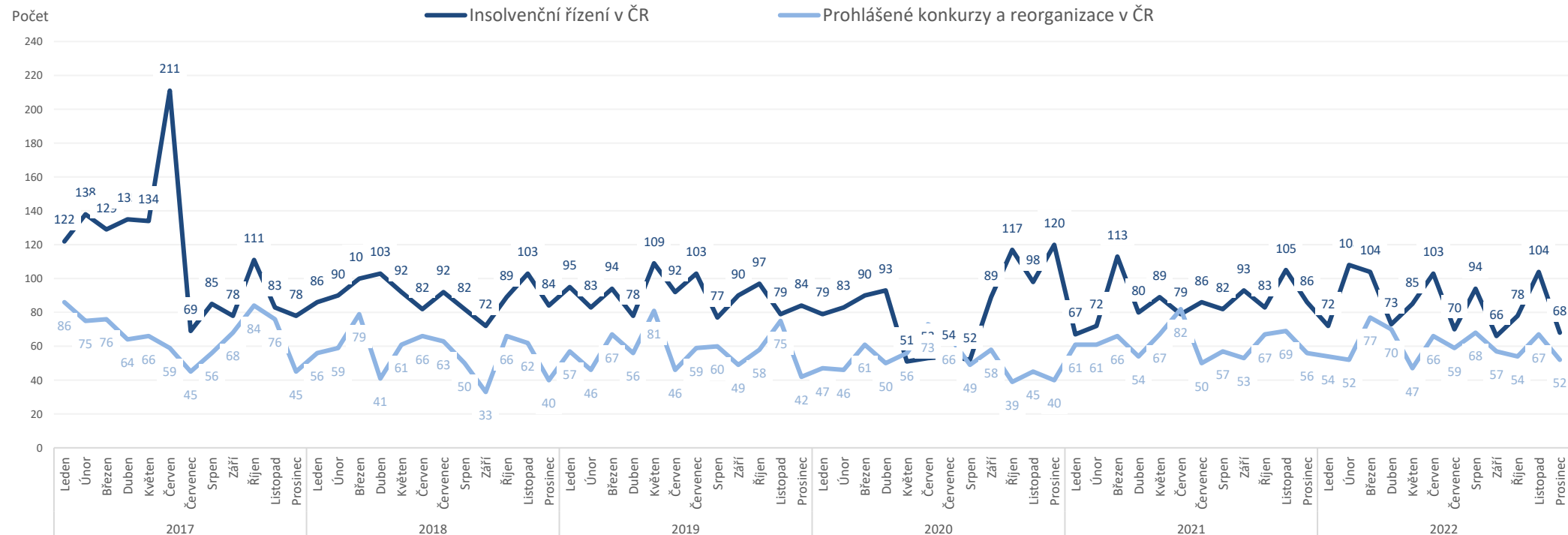
# 1

moratorium

# 1

reorganizace

Počet podaných insolvenčních návrhů, prohlášených konkurzů a zahájených reorganizací od 1.1.2017:





# SHRNUTÍ: Insolvence právnických osob na Slovensku v prosinci 2022

26

zahájených konkurzních řízení

1

zahájené restructuralizační řízení

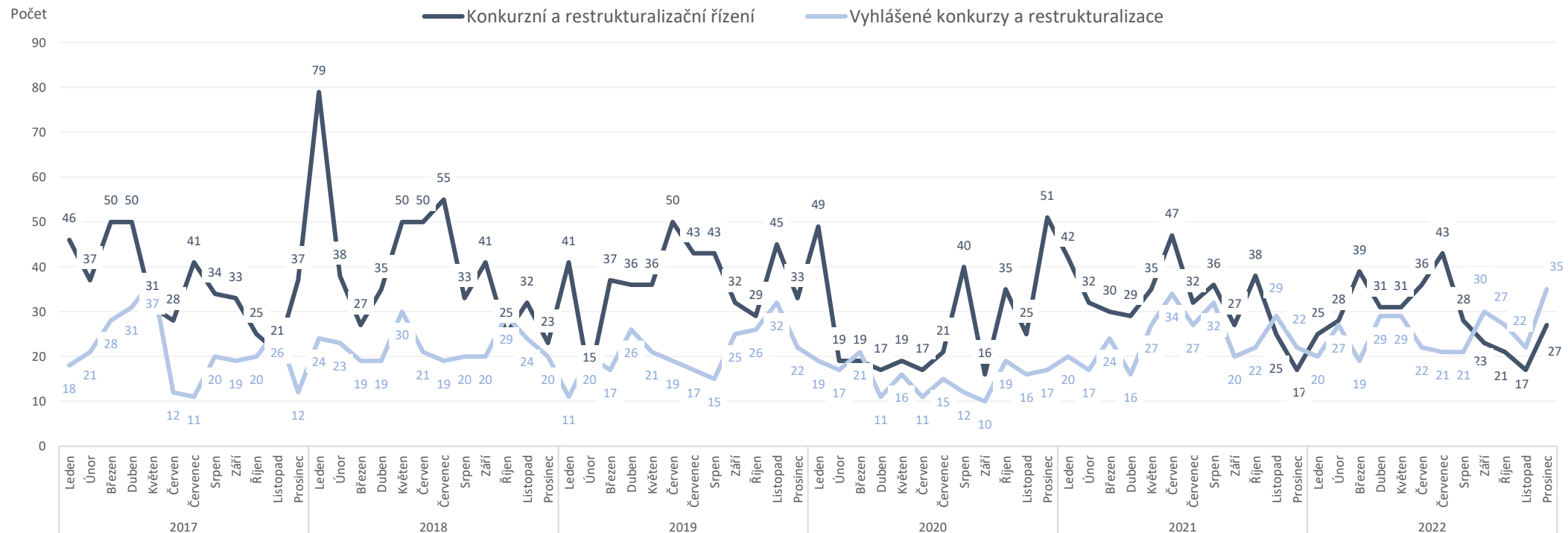
34

prohlášených konkurzů

1

povolená restructuralizace

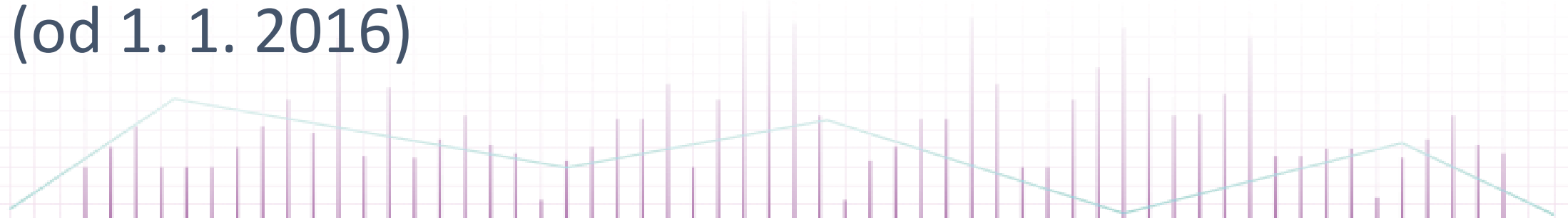
Počet zahájených konkurzních a restructuralizačních řízení a prohlášených konkurzů od 1.1.2017:





---

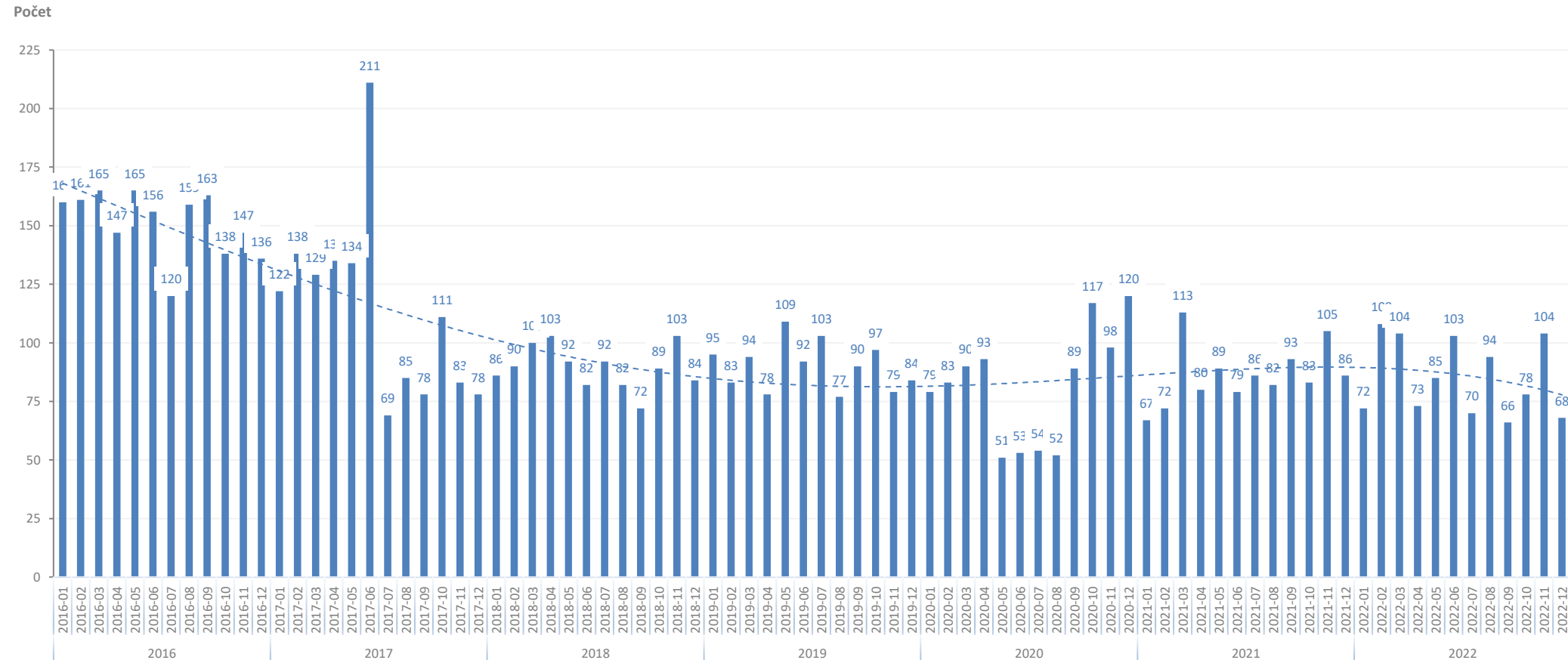
# Úpadky právnických osob – Česká republika (od 1. 1. 2016)





# Insolvenční řízení v České republice – insolvenční návrhy

Počet podaných insolvenčních návrhů v jednotlivých měsících od 1.1.2016:

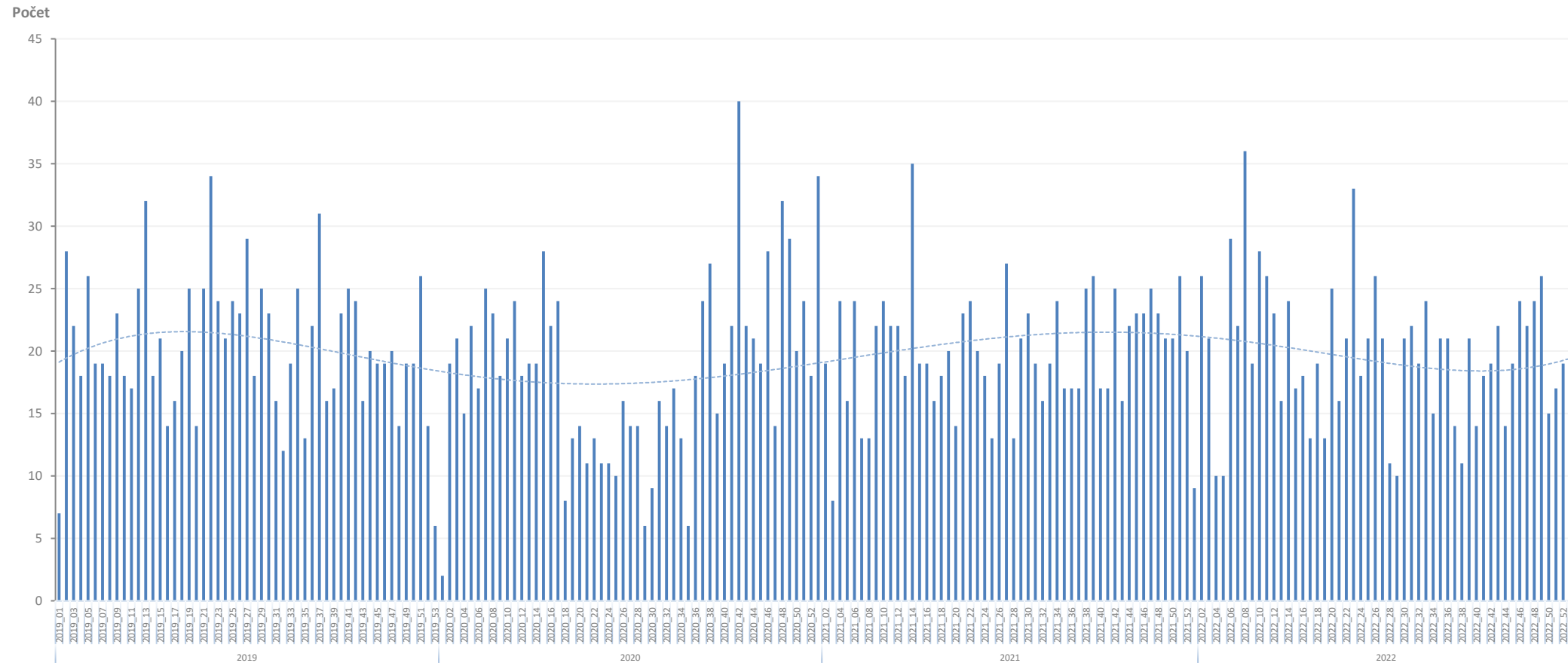


Statistika obsahuje počet podaných insolvenčních návrhů (podle data události „Vyhláška o zahájení insolvenčního řízení“), bez ohledu na jejich pozdější zamítnutí.



# Insolvenční řízení v České republice – insolvenční návrhy

Počet podaných insolvenčních návrhů v jednotlivých týdnech od 1.1.2019:

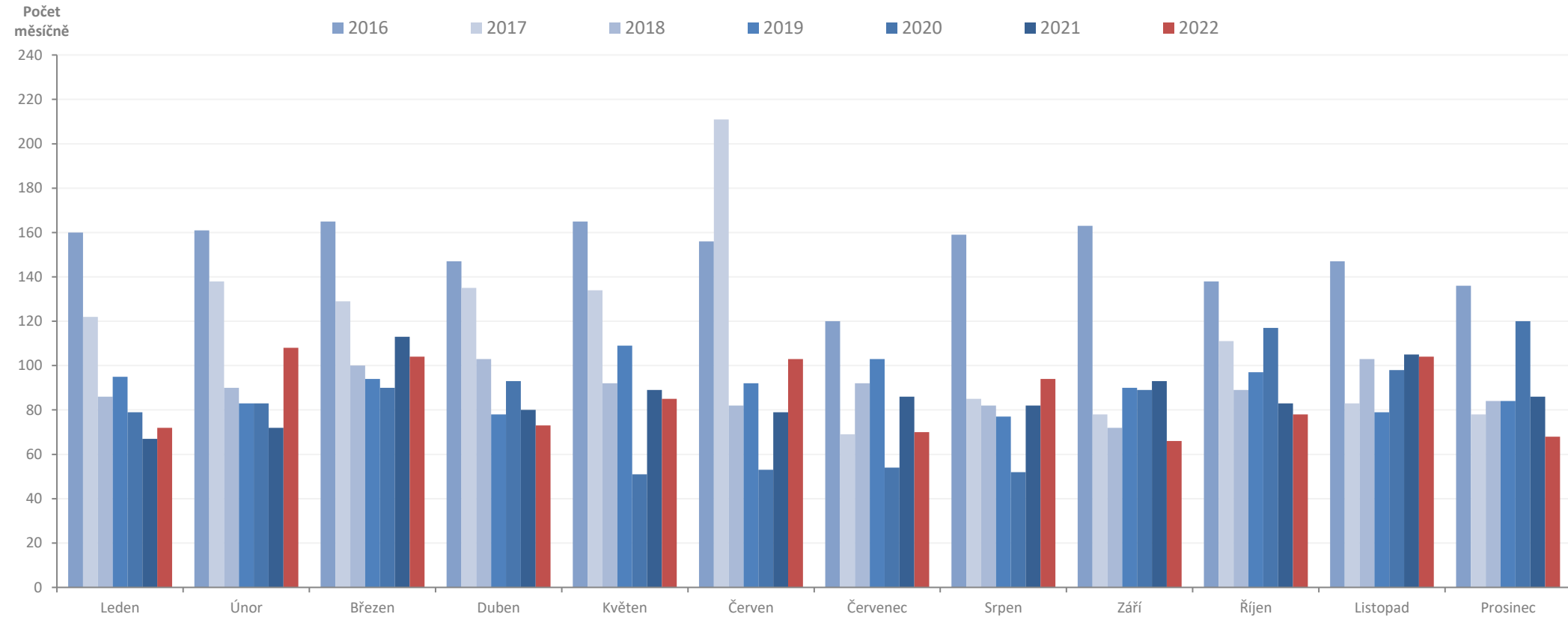


Statistika obsahuje počet podaných insolvenčních návrhů (podle data události „Vyhláška o zahájení insolvenčního řízení“), bez ohledu na jejich pozdější zamítnutí.



# Insolvenční řízení v České republice – insolvenční návrhy

Měsíční porovnání počtu podaných insolvenčních návrhů v letech 2016 až 2022:



*Statistika obsahuje počet podaných insolvenčních návrhů (podle data události „Vyhláška o zahájení insolvenčního řízení“), bez ohledu na jejich pozdější zamítnutí.*

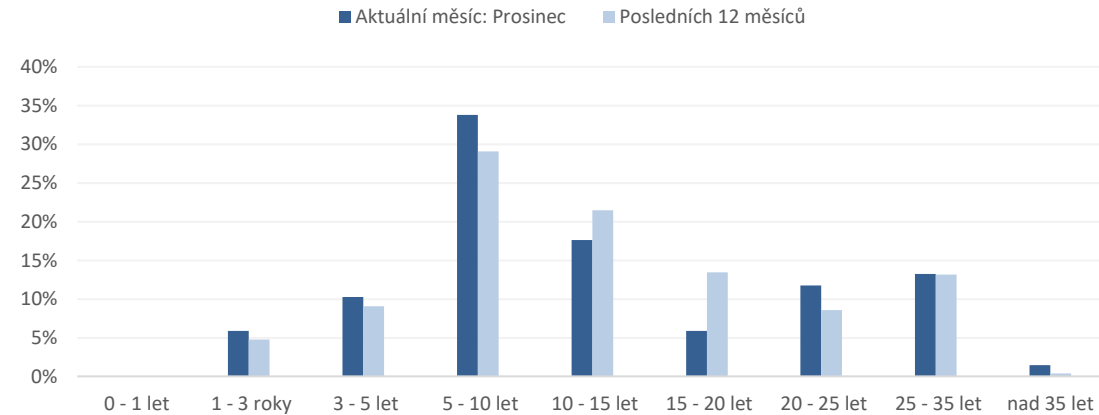


# Insolvenční řízení v České republice – insolvenční návrhy

Počet podaných insolvenčních návrhů **podle stáří úpadců** (v letech) v aktuálním měsíci:

## 5 až 10 let

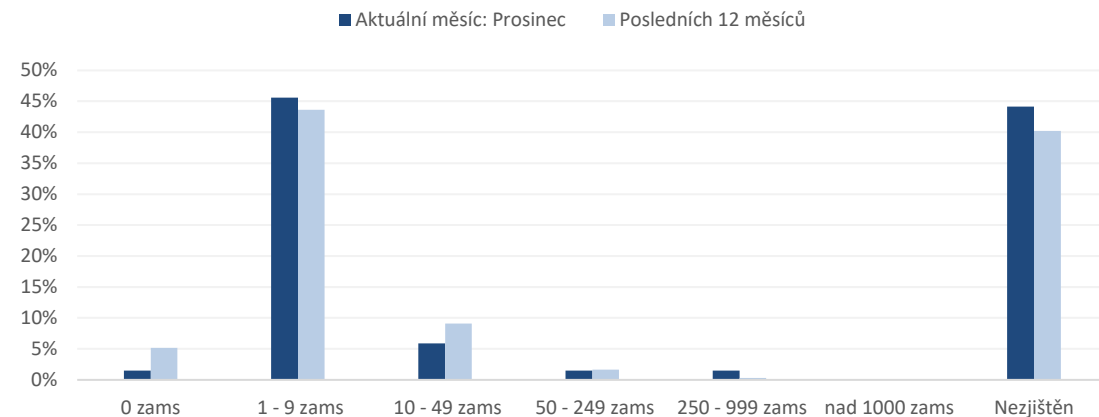
Nejvíce insolvenčních návrhů bylo podáno na firmy existující 5 až 10 let.



Počet podaných insolvenčních návrhů **podle počtu zaměstnanců úpadců** v aktuálním měsíci:

## Do 10 zaměstnanců

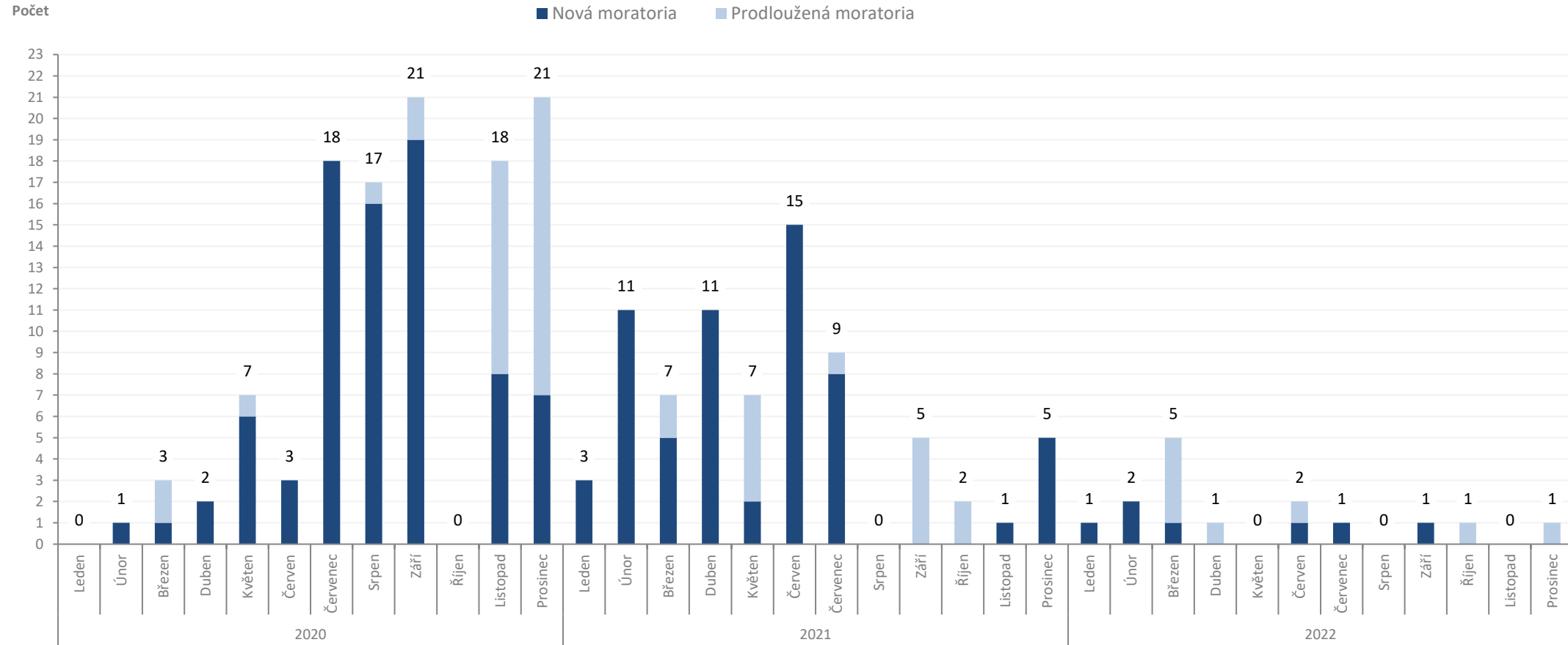
Nejvíce insolvenčních návrhů bylo podáno na firmy s méně než 10 zaměstnanci.





# Insolvenční řízení v České republice – moratoria

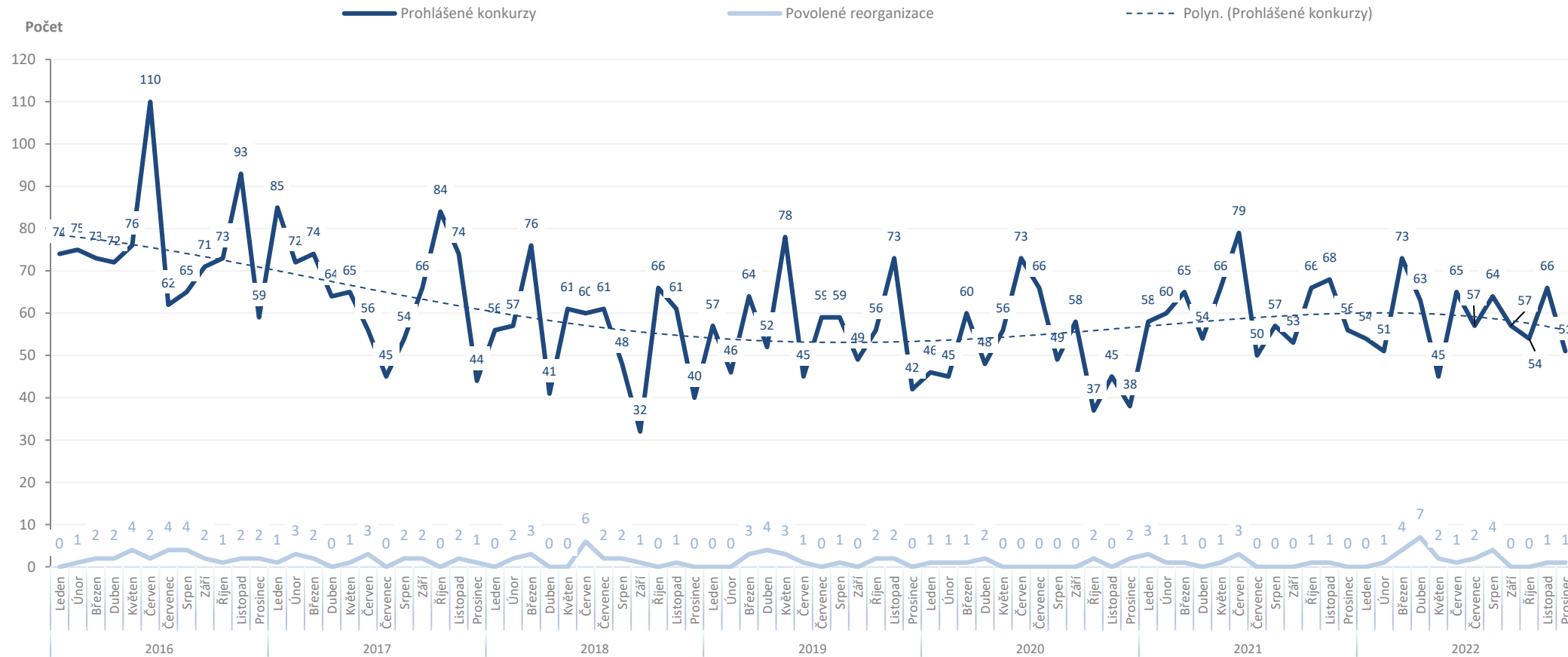
Počet moratorií v jednotlivých měsících od 1. 1. 2020:





# Insolvenční řízení v České republice – konkurzy a reorganizace

Měsíční vývoj počtu konkurzů a reorganizací od 1. 1. 2016:

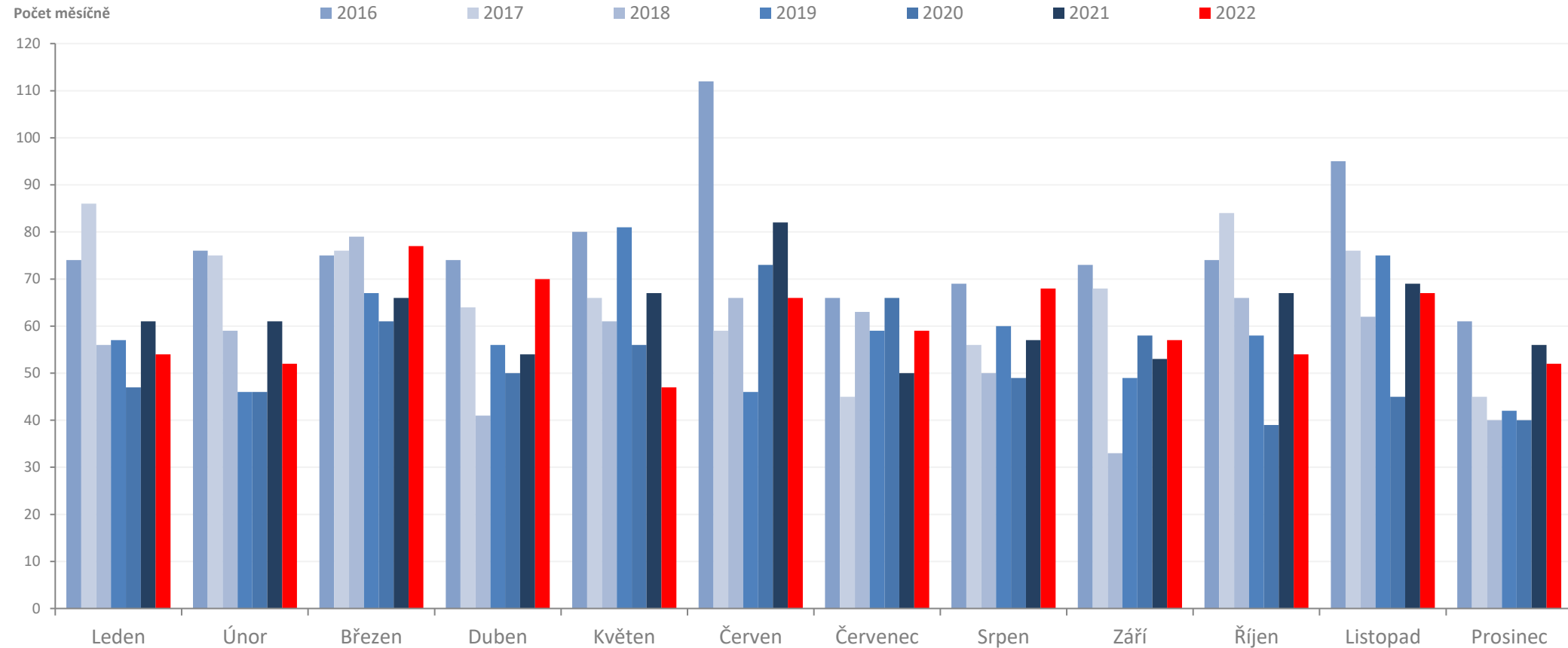


Statistika obsahuje počet prohlášených konkurzů a reorganizací v daném měsíci, bez ohledu na jejich pozdější zamítnutí.



# Insolvenční řízení v České republice – konkurzy a reorganizace

Měsíční počty konkurzů a reorganizací v letech 2016 až 2022:

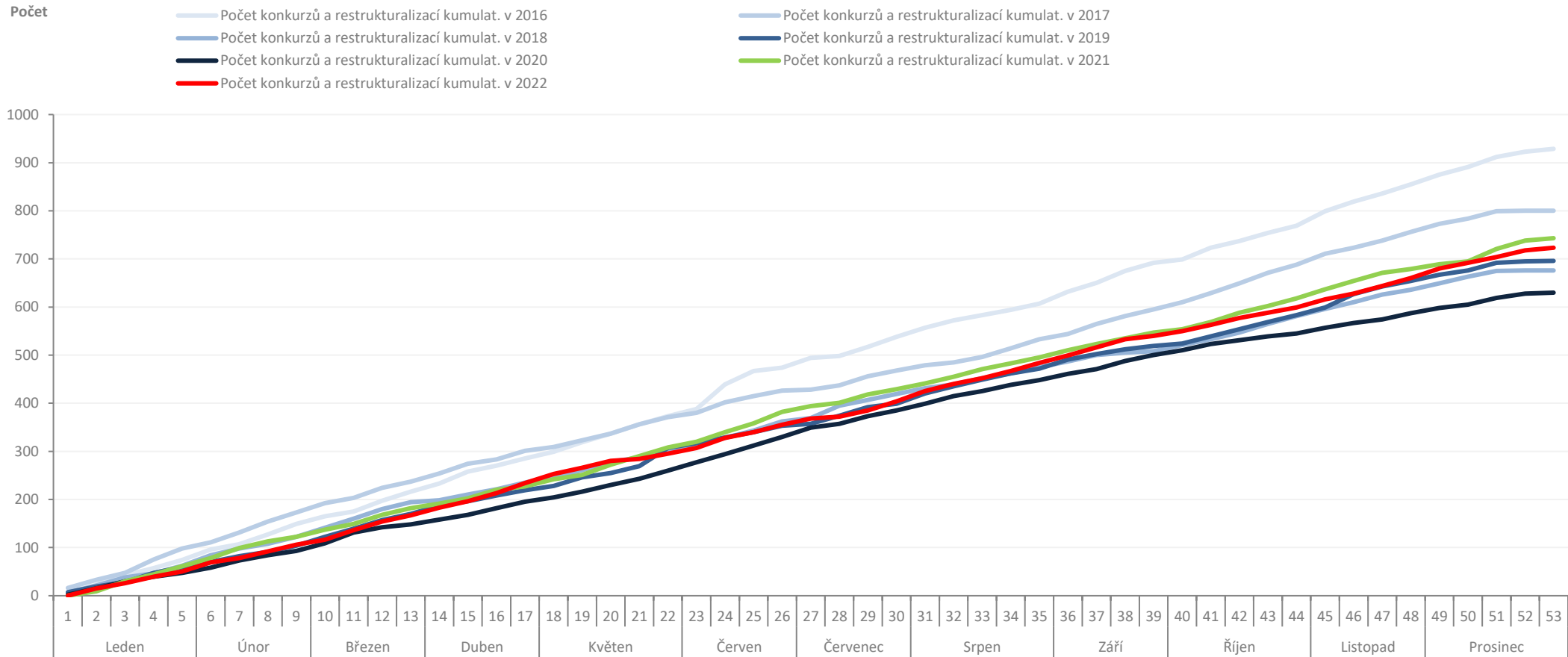


Statistika obsahuje počet prohlášených konkurzů a reorganizací v daném měsíci, bez ohledu na jejich pozdější zamítnutí.



# Insolvenční řízení v České republice – konkurzy a reorganizace

Kumulativní vývoj počtu konkurzů a reorganizací v letech 2016 až 2022:



Statistika obsahuje počet prohlášených konkurzů v daném měsíci, bez ohledu na jejich pozdější zamítnutí.



# Insolvenční řízení v České republice – konkurzy (počet konkurzů v aktuálním měsíci)

Stáří úpadců (v letech):

## 5 až 10 let

Nejvíce konkurzů proběhlo ve společnostech existujících 5 až 10 let.

Počet zaměstnanců:

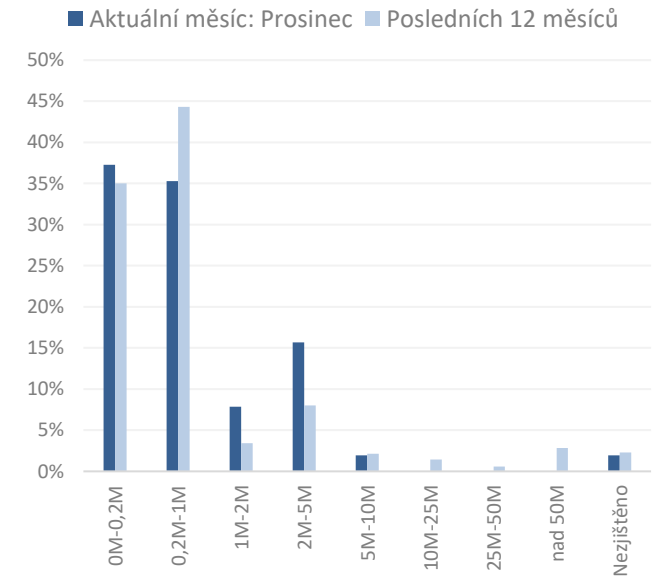
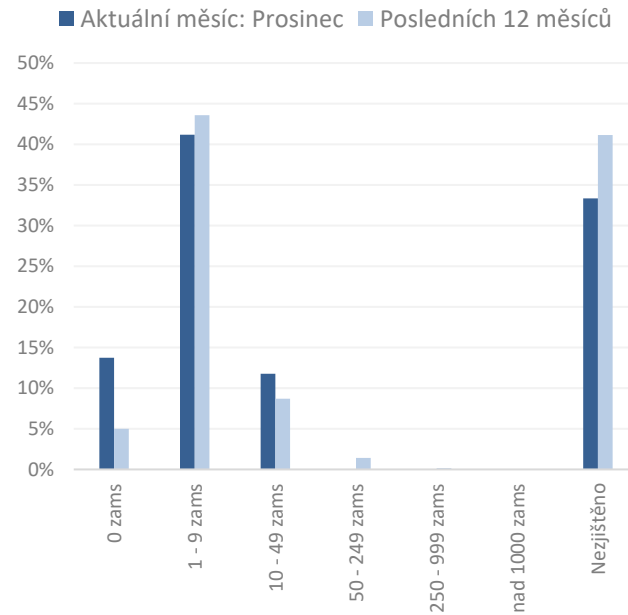
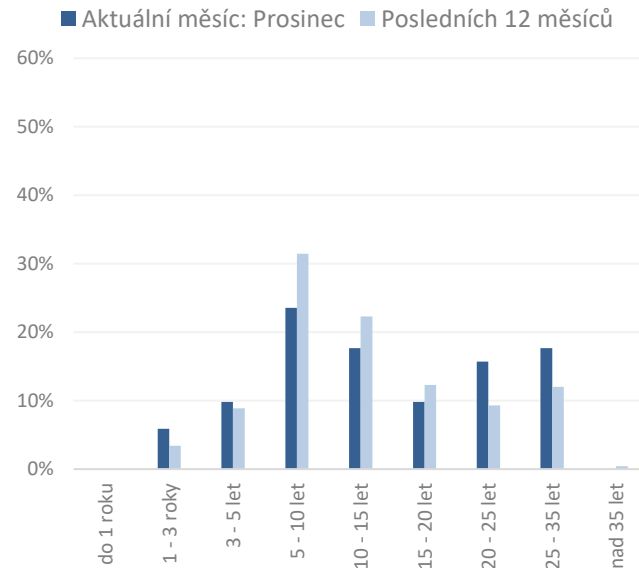
## Do 10 zaměstnanců

Nejvíce konkurzů proběhlo ve společnostech s méně než 10 zaměstnanci.

Základní kapitál:

## do 200 tis. Kč

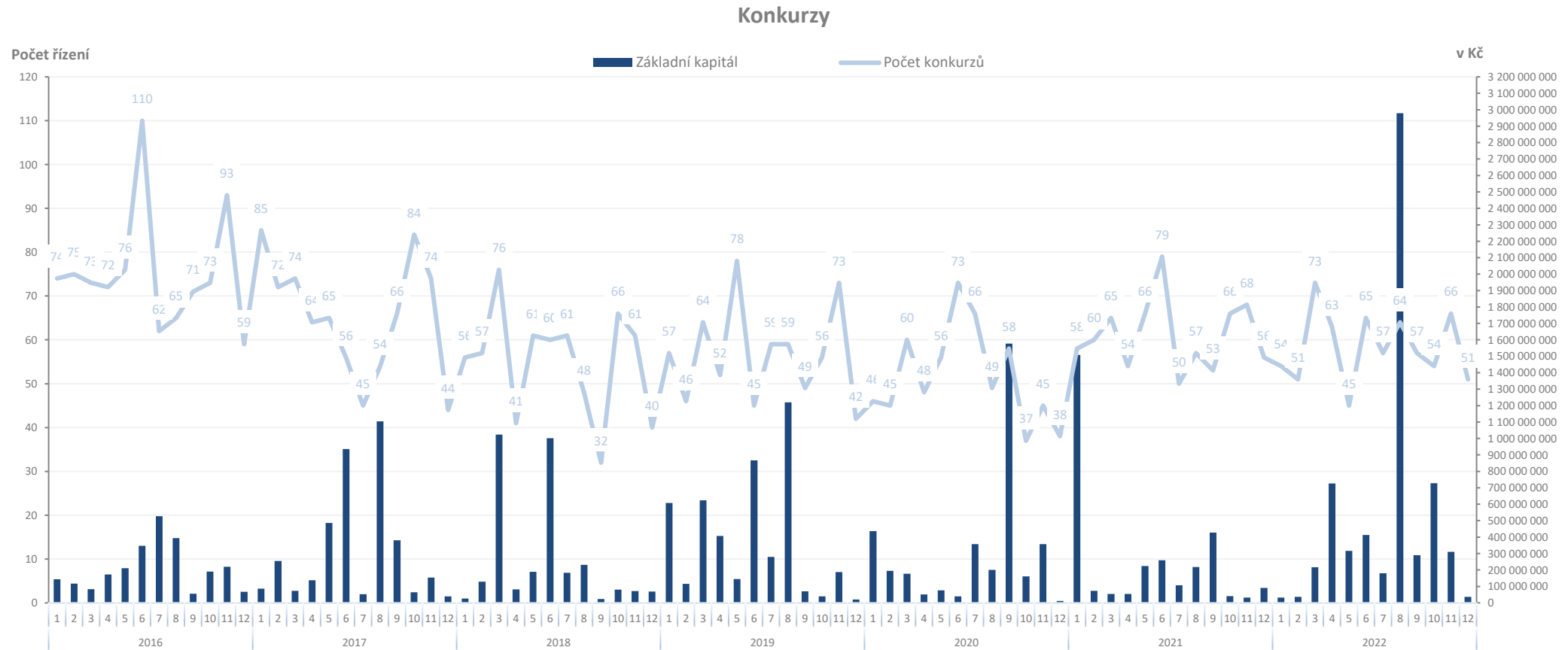
Nejvíce konkurzů proběhlo ve společnostech se základním kapitálem do 200 tis. Kč.





# Insolvenční řízení v České republice – konkurzy

Celkem základní kapitál úpadců v konkurzu po měsících (v Kč):





# Insolvenční řízení v České republice – konkurzy

Přehled nejvýznamnějších konkurzů právnických osob v **aktuálním měsíci** podle výše základního kapitálu (výběr nad 200 tis. Kč):

Spisová značka	Datum konkurzu	Datum vzniku IČ	Název	Správce	Počet zaměstnanců	Stáří (v letech) - k zahájení ins. říz.	Základní kapitál (v Kč)
INS 16695/2022	02.12.2022	05.01.2012 28750977	Jan Stuna & Co a.s.	UbrIS v.o.s.	1 - 5 zaměstnanců	11	8 900 000
INS 13184/2022	21.12.2022	12.02.2014 02647796	3Dsimó s.r.o.	Cindrová Jarmila	10 - 19 zaměstnanců	9	3 200 000
INS 15749/2022	19.12.2022	08.02.2001 26433109	Společnost pro eHealth databáze, a.s.	Kopřiva - Horák v.o.s.	6 - 9 zaměstnanců	22	2 400 000
INS 18953/2022	14.12.2022	18.10.1996 25082337	RENESSANCE CAPITAL INVEST a.s. v likvidaci	Graňák Patrik	1 - 5 zaměstnanců	27	2 100 000
INS 9805/2022	15.12.2022	05.06.2008 28411129	Sevac, a.s.	Cigánková Dana	Neuvedeno	15	2 000 000
INS 23073/2021	13.12.2022	29.05.2018 07159579	ERC-TECH a.s.	Majzlíková Daniela, Majzlíková Daniela	1 - 5 zaměstnanců	4	2 000 000
INS 17557/2022	22.12.2022	24.10.1995 63079381	C.G.P., a.s. v likvidaci	Schiller Petr	Bez zaměstnanců	28	2 000 000
INS 15057/2022	21.12.2022	21.10.2019 08619620	HELSE SUSTAINED HPC a.s.	Hart & Partners, v.o.s.	1 - 5 zaměstnanců	3	2 000 000
INS 16599/2022	14.12.2022	19.03.2012 24280909	APK Bohemia a.s.	Fábry Payne Jana	Neuvedeno	11	2 000 000
INS 17775/2022	08.12.2022	25.03.1998 25655655	VERTITECH CZ s.r.o.	AHF insolence v.o.s.	1 - 5 zaměstnanců	25	1 573 000
INS 17514/2022	02.12.2022	16.02.1993 47909234	MEPRO a.s.	INSKOL v.o.s.	10 - 19 zaměstnanců	30	1 250 000
INS 15889/2022	09.12.2022	28.12.2015 04669606	MICo Boilers s.r.o.	Louda Lee	1 - 5 zaměstnanců	7	1 000 000
INS 10132/2022	20.12.2022	27.08.2015 04353200	Incore Investment s.r.o.	Jánošík David	Neuvedeno	7	1 000 000
INS 17880/2022	05.12.2022	04.04.2017 05982961	SENSE Vital Air, s.r.o.	AHF insolence v.o.s.	1 - 5 zaměstnanců	6	500 000



# Insolvenční řízení v České republice – moratoria

Přehled moratorií právnických osob (prodloužených i nově vyhlášených) v **aktuálním měsíci**:

Spisová značka	Datum moratoria	Datum vzniku	IČ	Název	Správce	Počet zaměstnanců	Stáří (v letech) - k zahájení ins. říz.	Základní kapitál (v Kč)
INS 14680/2022	13.09.2022	04.10.2017	06494315	VITRABLOK, s.r.o.	-	200 - 249 zaměstnanců	5	200 000 000

# Insolvenční řízení v České republice – reorganizace



## Přehled reorganizací právnických osob v roce 2022:

Pč	Spisová značka	Datum reorganizace	Datum vzniku	IČ	Název	Správce	Počet zaměstnanců	Stáří (v letech) - k zahájení ins. říz.
1	INS 6669/2019	18.02.2022	11.04.2008	28377222	SWISS MED CLINIC s.r.o.	1. správcovská a konkurzní v.o.s., Procházková Eva, Režnický Peter, Vandrovec David	100 - 199 zaměstnanců	12
2	INS 12238/2021	09.03.2022	11.06.2007	27734072	PZ DEVELOPMENT a.s.	AS ZIZLAVSKY v.o.s.	1 - 5 zaměstnanců	15
3	INS 1972/2022	15.03.2022	08.11.2007	28072090	SH Drtiče s.r.o.	AZAM - insolvence, v.o.s.	1 - 5 zaměstnanců	15
4	INS 4666/2022	21.03.2022	11.07.2007	27738779	PZ projekt a.s.	AS ZIZLAVSKY v.o.s.	1 - 5 zaměstnanců	15
5	INS 19656/2021	30.03.2022	06.09.1994	61536130	MBB Technik, spol. s r.o.	Jánošík David	10 - 19 zaměstnanců	28
6	INS 5171/2022	05.04.2022	30.12.2006	27969380	SMART transport s.r.o.	Hart & Partners, v.o.s.	1 - 5 zaměstnanců	16
7	INS 4325/2022	06.04.2022	25.10.2010	24749478	IMAGE CARE s.r.o.	AZAM - insolvence, v.o.s.	25 - 49 zaměstnanců	12
8	INS 15061/2021	19.04.2022	13.04.1995	62242652	EGERMANN, s.r.o.	AZAM - insolvence, v.o.s., TP Insolvence, v.o.s.	25 - 49 zaměstnanců	27
9	INS 6469/2022	20.04.2022	22.07.2005	26867150	ALPEX servis, a.s.	Hýsková Petra	1 - 5 zaměstnanců	17
10	INS 6610/2022	27.04.2022	04.05.1998	25527517	IFM GROUP a.s.	AS ZIZLAVSKY v.o.s.	10 - 19 zaměstnanců	24
11	INS 3246/2022	28.04.2022	14.07.1993	49433946	MICo, spol. s r.o.	Louda Lee	100 - 199 zaměstnanců	29
12	INS 6971/2022	29.04.2022	20.11.2009	28606159	ALPEX real a.s.	Hýsková Petra	Neuvedeno	13
13	INS 5962/2022	10.05.2022	28.12.2011	24200379	IVORY Energy, a.s.	TP Insolvence, v.o.s.	6 - 9 zaměstnanců	11
14	INS 1848/2022	12.05.2022	26.04.1993	49355911	GREAT UNITED TRADING s.r.o.	Novák Michal	250 - 499 zaměstnanců	29
15	INS 4296/2021	24.06.2022	25.07.2006	27692400	JOSPO a.s.	TP Insolvence, v.o.s.	20 - 24 zaměstnanci	15
16	INS 1834/2022	08.07.2022	04.07.1995	63468000	ENTITY s. r. o.	Hart & Partners, v.o.s.	1 - 5 zaměstnanců	27
17	INS 10132/2022	27.07.2022	27.08.2015	04353200	Incore Investment s.r.o.	Jánošík David	Neuvedeno	7
18	INS 20556/2021	02.08.2022	19.01.2017	05726808	CAR FACE design, s.r.o.	Smrčka a Kubálek v.o.s.	1 - 5 zaměstnanců	5
19	INS 3897/2022	12.08.2022	16.10.1991	43224806	TRATEC - CS, s. r. o.	IS Voda v.o.s.	25 - 49 zaměstnanců	31
20	INS 3235/2021	19.08.2022	04.04.2016	04959507	Riverland s.r.o.	AZAM - insolvence, v.o.s., Insolvenční agentura v.o.s., Louda Lee	1 - 5 zaměstnanců	5
21	INS 9716/2022	29.08.2022	21.11.2001	26492580	AZ-TECHNIKA a.s.	Jánošík David	1 - 5 zaměstnanců	21
22	INS 15441/2022	24.11.2022	23.05.2012	24306894	HP Aluminium s.r.o.	Indra-Šebesta v.o.s.	6 - 9 zaměstnanců	11
23	INS 12398/2022	16.12.2022	07.10.2011	24166855	NAFIGATE Corporation, a.s.	EF Insolvence v.o.s., G&V Administrators v.o.s.	25 - 49 zaměstnanců	11



# Insolvenční řízení v České republice – konkurzy

Přehled počtu ustanovení správců do insolvenčních řízení (z důvodu rozsahu je jmenovitě uvedeno pouze 20 správců s nejvyšším počtem řízení) za **posledních 12 měsíců**:

PČ	Název / jméno insolvenčního správce	Počet ustanovení správců do insolvenčních řízení												Celkem	Podíl
		2022													
		Leden	Únor	Březen	Duben	Květen	Červen	Červenec	Srpen	Září	Říjen	Listopad	Prosinec		
1	AS ZIZLAVSKY v.o.s.	3	5	5	6	3	5	1	1	1	2	5	1	38	4,5%
2	AAA INSOLVENCE OK v.o.s.	2	1	4	0	0	15	1	1	0	0	7	2	33	3,9%
3	Indra-Šebesta v.o.s.	7	0	1	0	0	1	1	2	0	2	3	1	18	2,1%
4	Společná kancelář insolvenčních správců, v.o.s.	4	1	4	0	1	1	3	1	0	0	1	0	16	1,9%
5	ALFA insolvenční v.o.s.	1	3	2	0	0	0	0	0	0	7	2	0	15	1,8%
6	TP Insolvence, v.o.s.	2	3	0	0	4	1	0	0	0	1	3	0	14	1,6%
7	CURADORES v.o.s.	0	0	0	4	2	3	0	0	2	1	0	0	12	1,4%
8	INSKOL v.o.s.	0	0	1	0	0	0	4	1	0	0	2	4	12	1,4%
9	ISALIS v.o.s.	0	0	1	4	3	0	2	1	0	0	0	0	11	1,3%
10	Louda Lee	2	0	3	1	0	1	1	1	0	0	0	1	10	1,2%
11	I. Insolvenční společnost v.o.s.	6	1	1	0	0	2	0	0	0	0	0	0	10	1,2%
12	AMBINS v.o.s.	2	1	1	0	0	0	0	0	0	0	5	0	9	1,1%
13	Graňák Patrik	0	1	2	0	0	0	1	0	0	2	0	3	9	1,1%
14	GESTORE v.o.s.	0	0	1	1	2	1	1	0	0	2	1	0	9	1,1%
15	Smrčka a Kubálek v.o.s.	0	0	1	0	0	0	3	1	0	0	3	0	8	0,9%
16	Insolvenční agentura v.o.s.	0	0	0	0	2	4	0	0	0	2	0	0	8	0,9%
17	Jánošík David	1	0	1	0	1	1	1	1	0	2	0	0	8	0,9%
18	LIQUIDATORS v.o.s.	0	0	0	0	2	0	1	3	0	0	0	1	7	0,8%
19	Hýsková Petra	0	0	0	3	0	1	1	0	0	2	0	0	7	0,8%
20	Hart & Partners, v.o.s.	1	1	2	1	0	0	0	0	0	0	0	2	7	0,8%
	Ostatní	39	41	72	59	45	42	55	61	56	29	46	46	591	69,4%
	<b>Celkem</b>	<b>70</b>	<b>58</b>	<b>102</b>	<b>79</b>	<b>65</b>	<b>78</b>	<b>76</b>	<b>74</b>	<b>59</b>	<b>52</b>	<b>78</b>	<b>61</b>	<b>852</b>	<b>100,0%</b>
	<i>Podíl</i>	<i>8%</i>	<i>7%</i>	<i>12%</i>	<i>9%</i>	<i>8%</i>	<i>9%</i>	<i>9%</i>	<i>9%</i>	<i>7%</i>	<i>6%</i>	<i>9%</i>	<i>7%</i>	<i>100%</i>	

*V případě působení více správců v rámci jednoho konkurzu, byl takový konkurz přidán do statistiky víckrát.*



# Insolvenční řízení v České republice – konkurzy

Přehled počtu ustanovení insolvenčních správců se zvláštním povolením do insolvenčních řízení za posledních 12 měsíců:

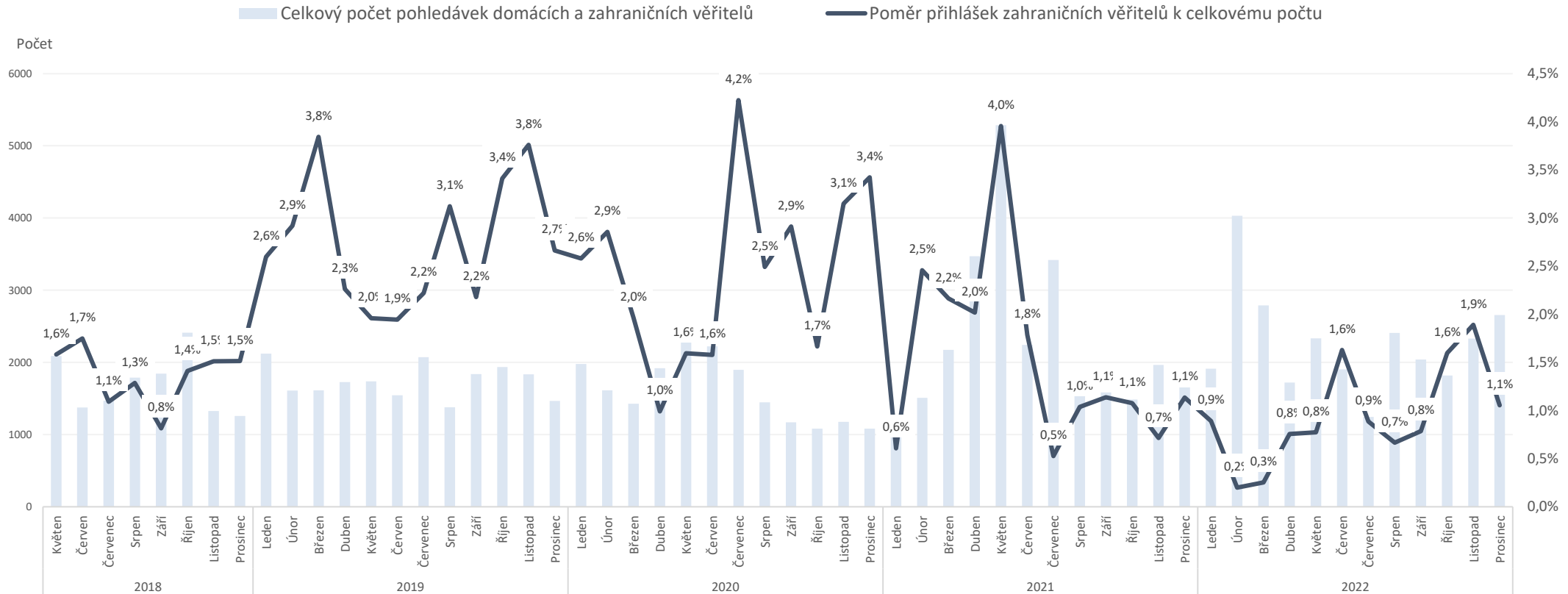
PC	Název / jméno insolvenčního správce	Počet ustanovení správců do insolvenčních řízení												Celkem	Podíl
		2022													
		Leden	Únor	Březen	Duben	Květen	Červen	Červenec	Srpen	Září	Říjen	Listopad	Prosinec		
1	AS ZIZLAVSKY v.o.s.	3	5	5	6	3	5	1	1	1	2	5	1	38	18,8%
2	Indra-Šebesta v.o.s.	7	0	1	0	0	1	1	2	0	2	3	1	18	8,9%
3	TP Insolvence, v.o.s.	2	3	0	0	4	1	0	0	0	1	3	0	14	6,9%
4	INSKOL v.o.s.	0	0	1	0	0	0	4	1	0	0	2	4	12	5,9%
5	Louda Lee	2	0	3	1	0	1	1	1	0	0	0	1	10	5,0%
6	Insolvenční agentura v.o.s.	0	0	0	0	2	4	0	0	0	2	0	0	8	4,0%
7	Jánošík David	1	0	1	0	1	1	1	1	0	2	0	0	8	4,0%
8	Brož Jaroslav	1	0	3	1	0	0	1	1	0	0	0	0	7	3,5%
9	Lechovský & Backa, v.o.s.	0	0	1	0	0	2	0	2	0	0	0	2	7	3,5%
10	Hart & Partners, v.o.s.	1	1	2	1	0	0	0	0	0	0	0	2	7	3,5%
11	Hýsková Petra	0	0	0	3	0	1	1	0	0	2	0	0	7	3,5%
12	AZAM - insolvence, v.o.s.	0	0	1	3	0	1	0	0	0	0	0	1	6	3,0%
13	KONREO, v.o.s.	0	3	2	0	0	0	0	0	0	0	0	1	6	3,0%
14	Novák Michal	0	1	0	1	0	0	0	0	1	1	0	1	5	2,5%
15	EF Insolvence v.o.s.	0	0	1	0	1	0	1	0	0	0	0	2	5	2,5%
16	Langmeier & Co., insolvenční správci v.o.s.	0	0	1	0	0	1	0	0	1	2	0	0	5	2,5%
17	JK Insolv, v.o.s.	0	1	3	0	0	0	0	0	0	0	1	0	5	2,5%
18	VPI CZ, v.o.s.	0	1	0	1	0	0	0	0	0	0	2	0	4	2,0%
19	Šotek Ivo	0	1	0	0	0	0	1	0	1	0	0	0	3	1,5%
20	Urbanová Daniela	1	0	0	0	1	0	0	0	0	1	0	0	3	1,5%
21	Tetera a spol.	1	0	0	0	0	0	0	0	0	0	2	0	3	1,5%
22	Martínková Kateřina	0	0	1	0	0	0	0	0	1	0	1	0	3	1,5%
23	Budveselová a partneři - insolvenční správce, v.o.s.	0	0	0	1	0	0	2	0	0	0	0	0	3	1,5%
24	KOPPA, v.o.s.	0	1	1	0	0	0	1	0	0	0	0	0	3	1,5%
25	Cihelková Monika	0	0	0	1	0	1	0	0	0	0	0	0	2	1,0%
26	Fabian Pavel	0	1	0	0	0	1	0	0	0	0	0	0	2	1,0%
27	1. správcovská a konkurzní v.o.s.	0	1	0	0	0	0	0	0	0	0	1	0	2	1,0%
28	Jinochová Matyášová Martina	0	1	0	0	0	0	1	0	0	0	0	0	2	1,0%
29	IS Voda v.o.s.	0	0	0	1	0	0	0	0	0	0	0	0	1	0,5%
30	Zrůstek a partneři v.o.s.	0	0	0	1	0	0	0	0	0	0	0	0	1	0,5%
31	Lužová Jiřina	0	0	0	0	0	0	0	1	0	0	0	0	1	0,5%
32	INSOL.UTION, v.o.s.	0	0	0	1	0	0	0	0	0	0	0	0	1	0,5%
<b>Celkem</b>		<b>19</b>	<b>20</b>	<b>27</b>	<b>22</b>	<b>12</b>	<b>20</b>	<b>16</b>	<b>10</b>	<b>5</b>	<b>15</b>	<b>20</b>	<b>16</b>	<b>202</b>	<b>100,0%</b>
<i>Podíl</i>		<i>9%</i>	<i>10%</i>	<i>13%</i>	<i>11%</i>	<i>6%</i>	<i>10%</i>	<i>8%</i>	<i>5%</i>	<i>2%</i>	<i>7%</i>	<i>10%</i>	<i>8%</i>	<i>100%</i>	

*V případě působení více správců v rámci jednoho konkurzu, byl takový konkurz přidán do statistiky víckrát.*



# Insolvenční řízení v České republice – věřitelé dlužníků / právnických osob

## Přehled přihlášených pohledávek zahraničními věřiteli:

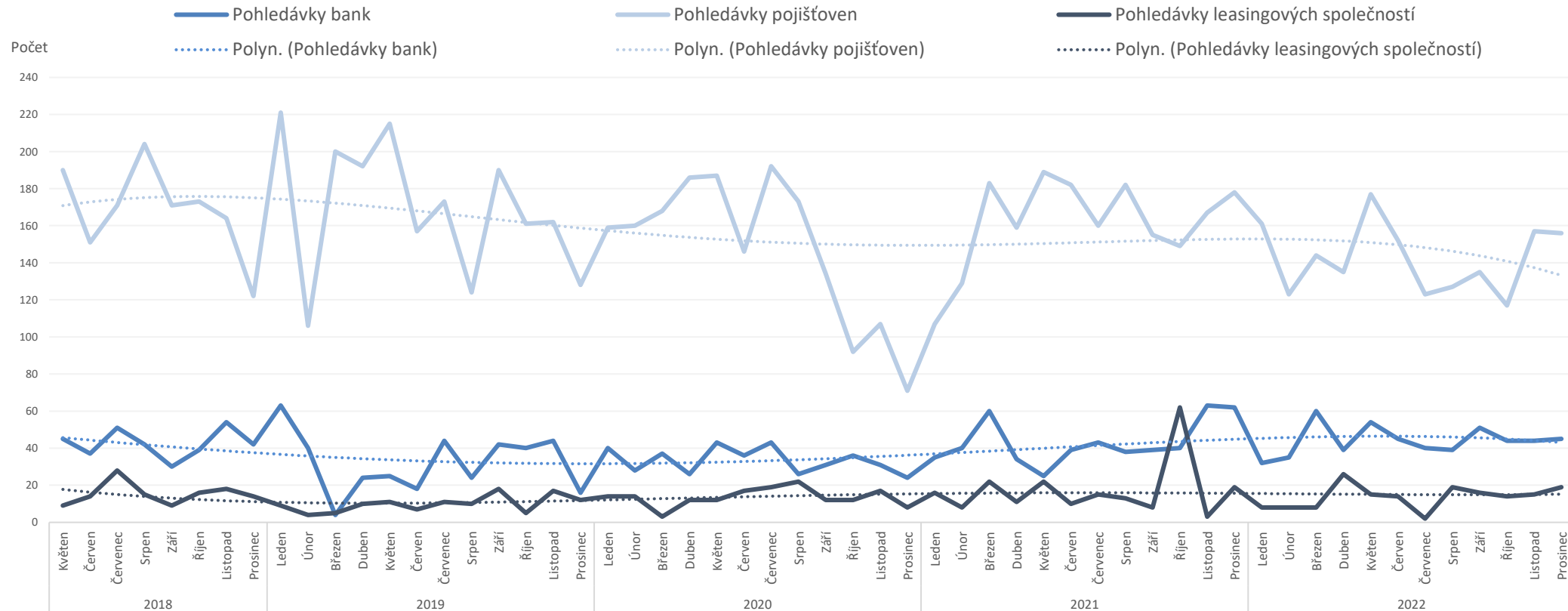


Statistika obsahuje přehled počtu pohledávek věřitelů v insolvenčních řízeních, která byla zahájena pouze v roce 2017, 2018, 2019, 2020, 2021 a 2022.



# Insolvenční řízení v České republice – věřitelé dlužníků / právnických osob

Přehled přihlášených pohledávek **bankovními** věřiteli, **pojišťovnami** a **leasingovými společnostmi**:

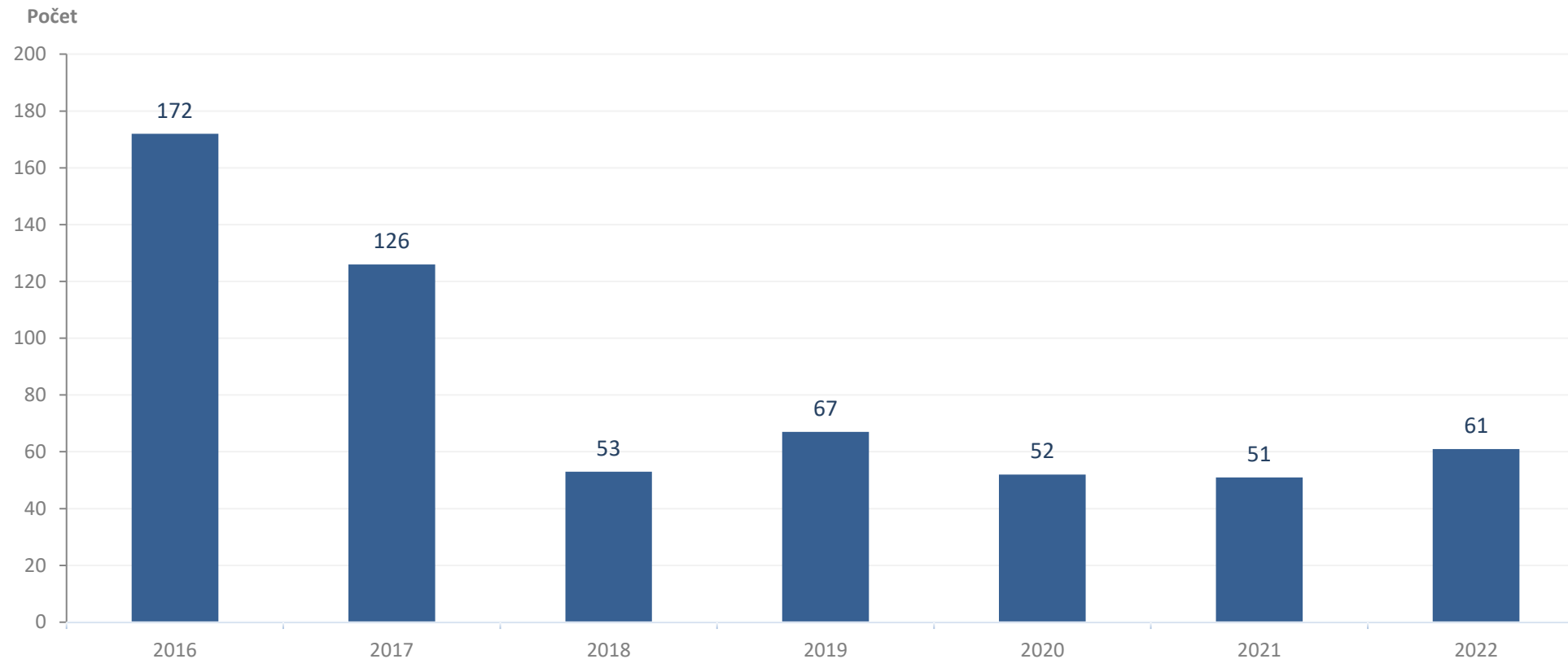


Statistika obsahuje přehled počtu pohledávek věřitelů v insolvenčních řízeních, která byla zahájena pouze v roce 2017, 2018, 2019, 2020, 2021 a 2022.



## Insolvenční řízení v České republice – vstupy státního zastupitelství do řízení

Přehled počtu insolvenčních řízení v České republice, do kterých vstoupilo státní zastupitelství od 1. 1. 2016:





# Insolvenční řízení v České republice – vstupy státního zastupitelství do řízení

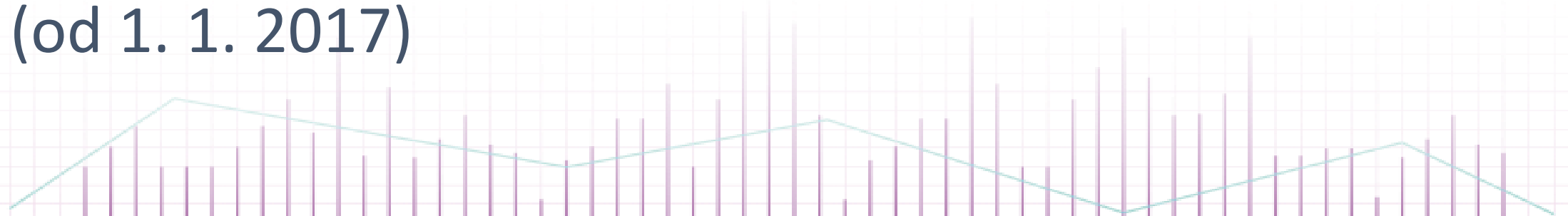
Přehled insolvenčních řízení, do kterých vstoupilo státní zastupitelství v **aktuálním měsíci**:

Spisová značka	Datum zahájení insolvenčního řízení	Datum vstupu státního zastupitelství	IČ	Název	Insolvenční správce	Počet zaměstnanců	Stáří (v letech) - k zahájení ins. řízení	Základní kapitál (v Kč)
INS 13210/2022	11.08.2022	09.12.2022	09715649	TLG Transport s.r.o.	Neustanoven	1 - 5 zaměstnanců	2	1 000
INS 17634/2022	09.11.2022	19.12.2022	49902903	SLUEN, společnost s ručením omezeným	Neustanoven	6 - 9 zaměstnanců	29	200 000
INS 10604/2021	07.06.2021	28.12.2022	06667104	WOOD UNION s.r.o.	Administrace insolvencí CITY TOWER, v.o.s.	1 - 5 zaměstnanců	4	200 000
INS 14152/2022	31.08.2022	28.12.2022	25971689	Plastic Parts & Technology s.r.o.	CURATORES v.o.s.	100 - 199 zaměstnanců	21	800 000



---

# Úpadky právnických osob – Slovensko (od 1. 1. 2017)





## Konkurzy a restrukturalizace na Slovensku – souhrn

### Konkurzy v aktuálním měsíci:

26 zahájených konkurzních řízení  
 14 zastavených konkurzních řízení  
 34 prohlášených konkurzů  
 30 zrušených konkurzů

### Restrukturalizace v aktuálním měsíci:

1 zahájené restrukturalizační řízení  
 žádné zastavené restrukturalizační řízení  
 1 povolená restrukturalizace  
 6 ukončených restrukturalizací

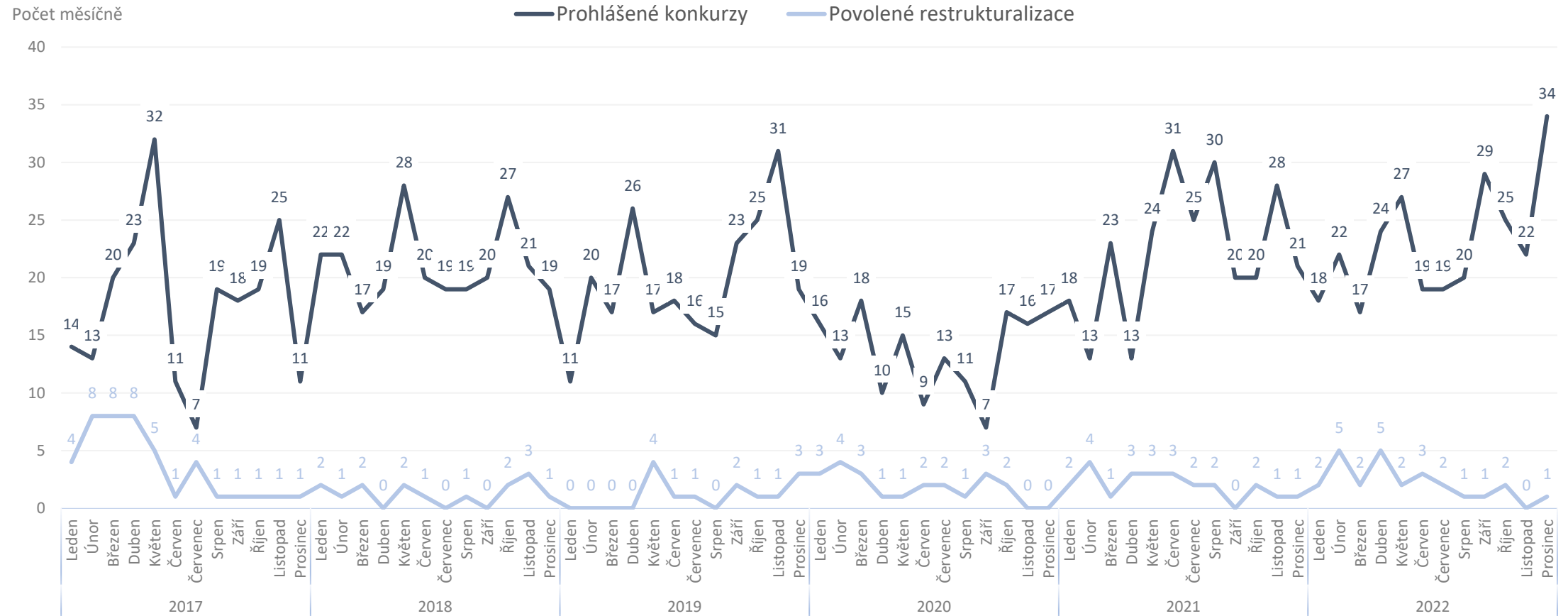
### Počet podle typu události za posledních 12 měsíců:

Typ události	Období zahájení řízení	2022												Celkem
		Leden	Únor	Březen	Duben	Květen	Červen	Červenec	Srpen	Září	Říjen	Listopad	Prosinec	
Zahájená konkurzní řízení	v období od 1. 1. 2017	22	26	32	30	28	33	41	27	22	20	17	26	<b>324</b>
Zastavená konkurzní řízení	včetně řízení před 1. 1. 2017	5	12	14	19	12	7	10	16	12	20	21	14	<b>162</b>
Přerušená konkurzní řízení	včetně řízení před 1. 1. 2017			1	1			2		1			1	<b>6</b>
Prohlášené konkurzy	včetně řízení před 1. 1. 2017	18	22	17	24	27	19	19	20	29	25	22	34	<b>276</b>
Zrušené konkurzy	včetně řízení před 1. 1. 2017	12	19	19	14	20	12	23	16	11	17	22	30	<b>215</b>
Zahájená restrukturalizační řízení	v období od 1. 1. 2017	3	2	7	1	3	3	2	1	1	1		1	<b>25</b>
Zastavená restrukturalizační řízení	včetně řízení před 1. 1. 2017													<b>0</b>
Povolené restrukturalizace	včetně řízení před 1. 1. 2017	2	5	2	5	2	3	2	1	1	2		1	<b>26</b>
Ukončené restrukturalizace	včetně řízení před 1. 1. 2017	3	2	6	2		4		1	5		3	6	<b>32</b>



# Konkurzy a restrukturalizace na Slovensku – konkurzy a restrukturalizace

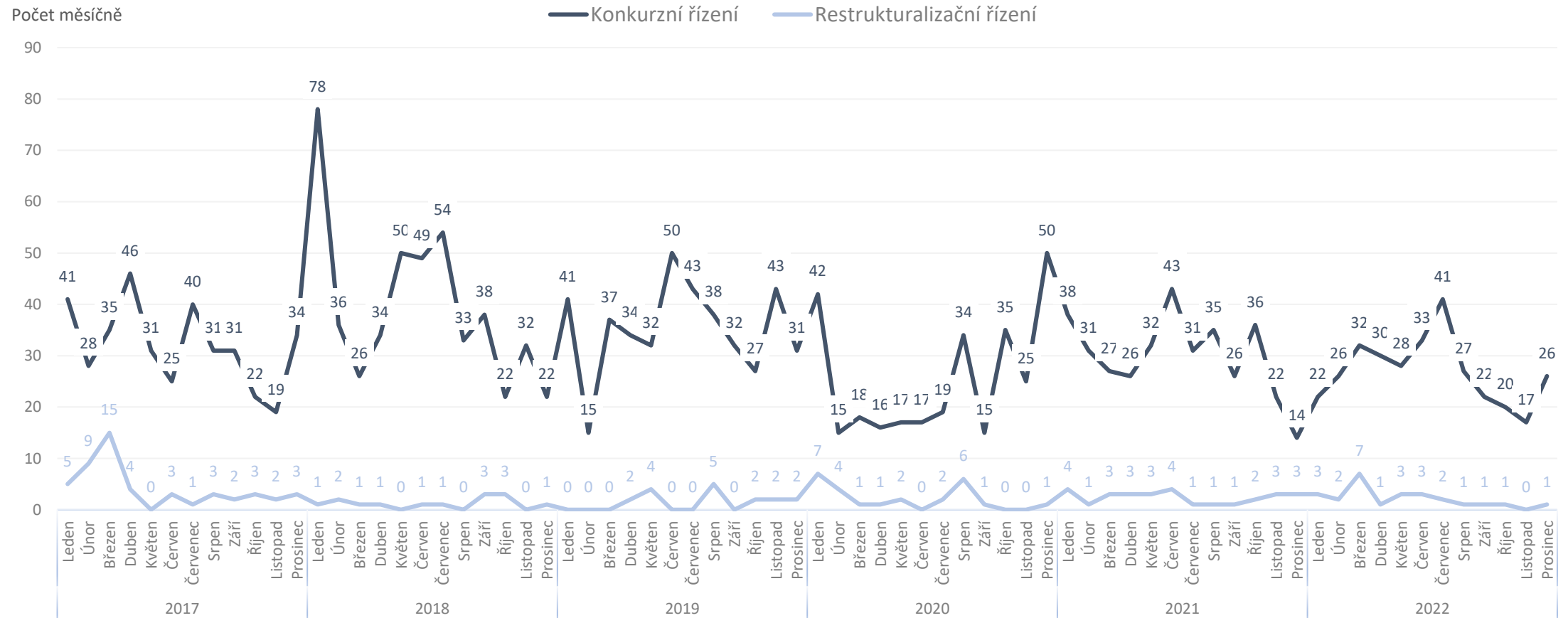
Počet prohlášených konkurzů a povolených restrukturalizací právnických osob po měsících od 1. 1. 2017:





# Konkurzy a restrukturalizace na Slovensku – zahájená řízení

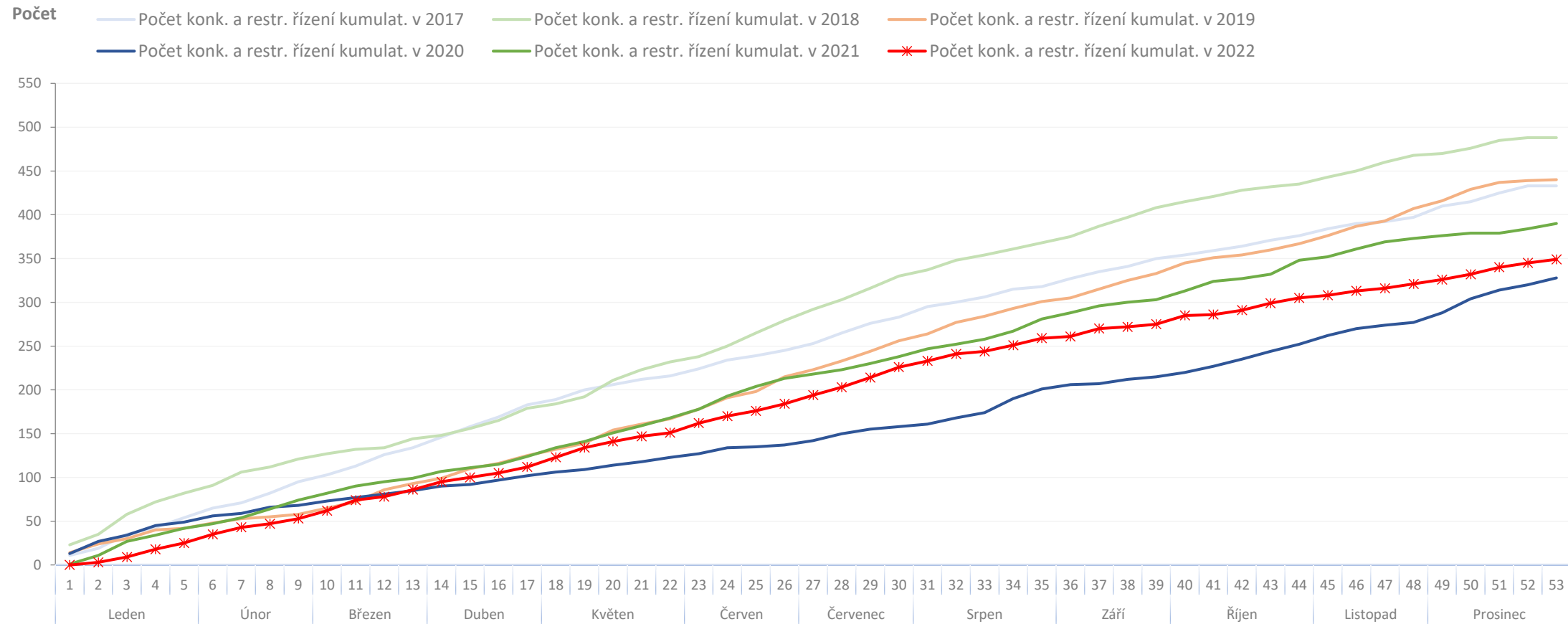
Počet zahájených konkurzních a restrukturalizačních řízení po měsících od 1. 1. 2017:





# Konkurzy a restrukturalizace na Slovensku – zahájená řízení

Kumulativní vývoj počtu konkurzních a restrukturalizačních řízení v letech 2017 až 2022:

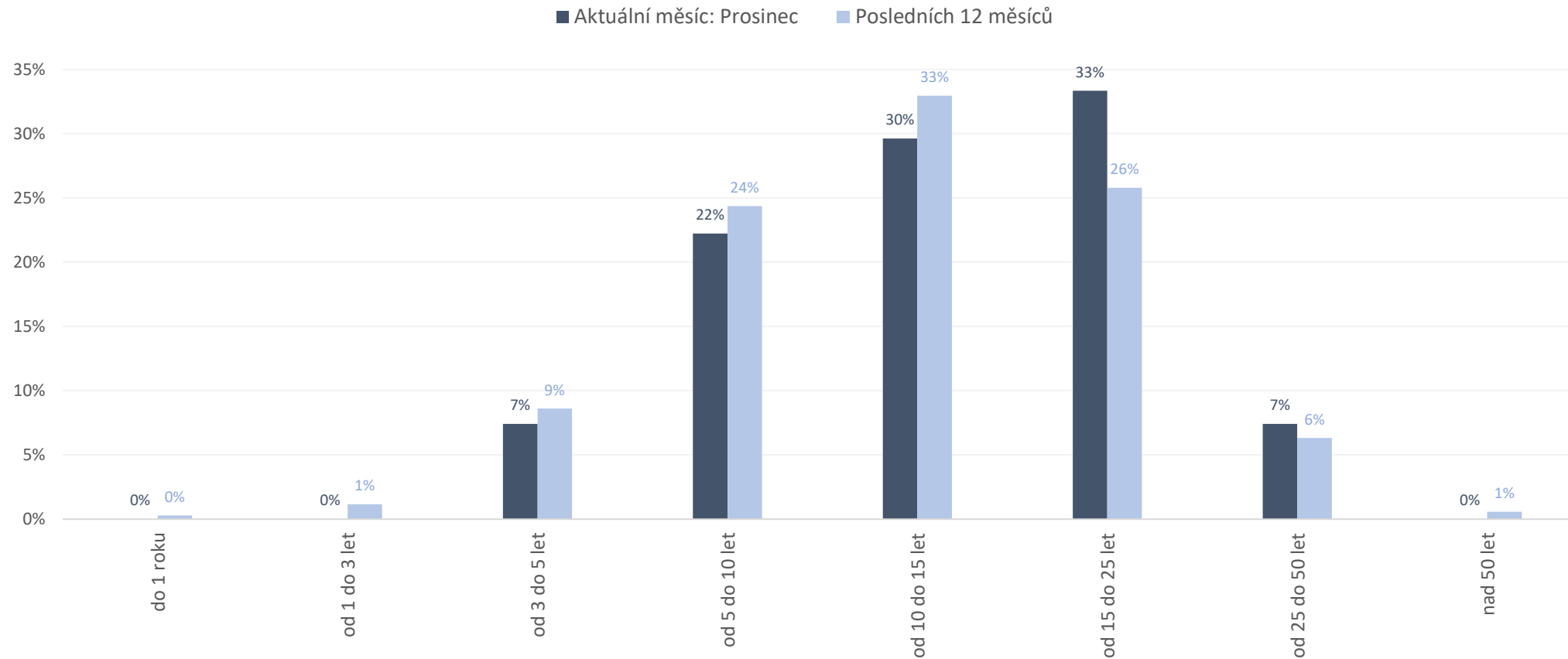


Statistika obsahuje počet řízení v daném měsíci, bez ohledu na jejich pozdější zamítnutí.



# Konkurzy a restrukturalizace na Slovensku – zahájená řízení

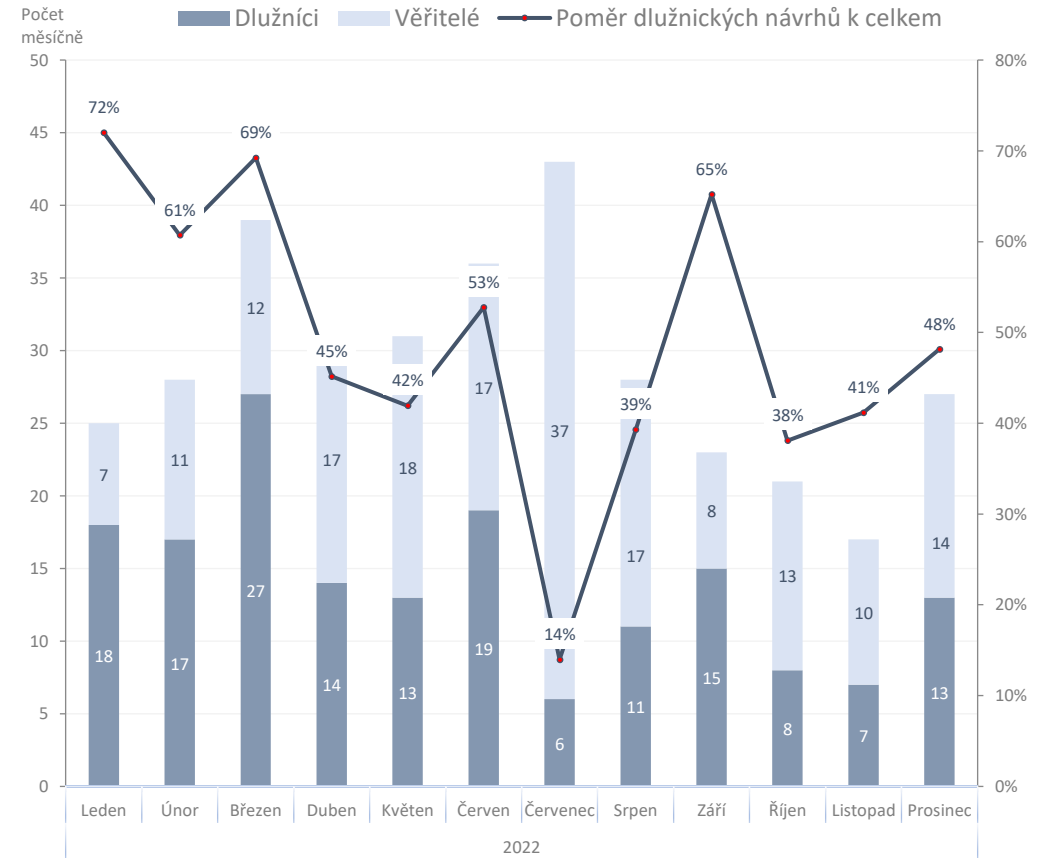
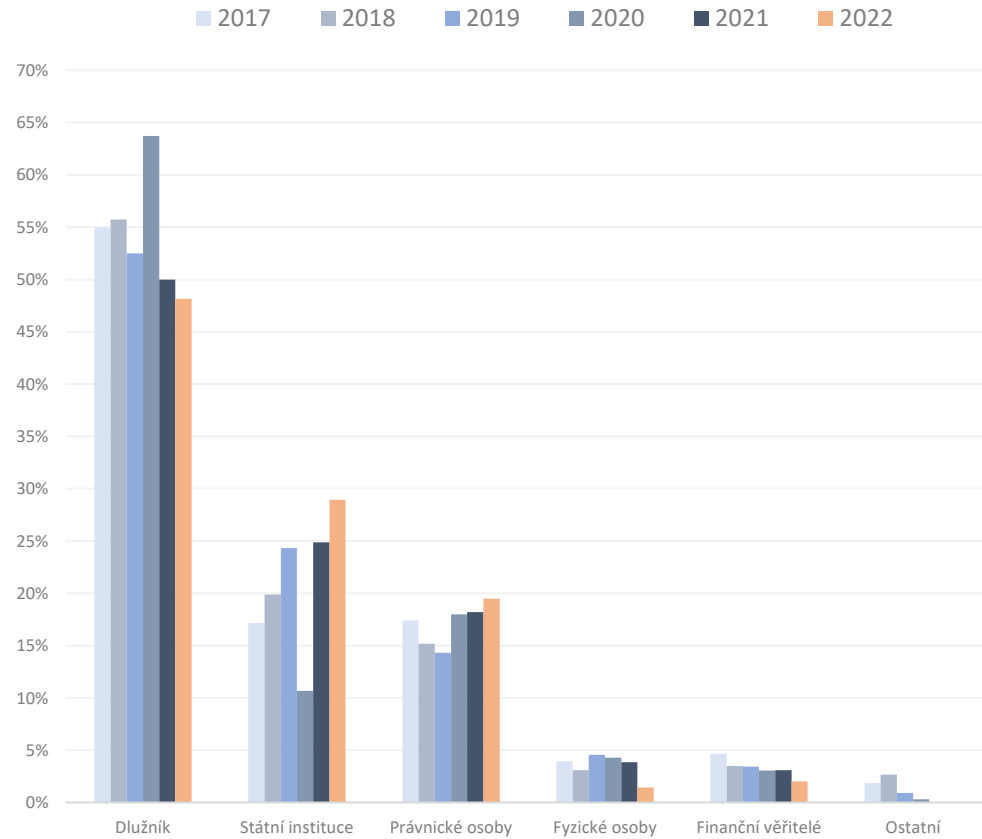
Struktura zahájených řízení právnických osob podle stáří úpadců:





# Konkurzy a restrukturalizace na Slovensku – zahájená řízení

Poměr zahájených konkurzních a restrukturalizačních řízení podle typu navrhovatele:

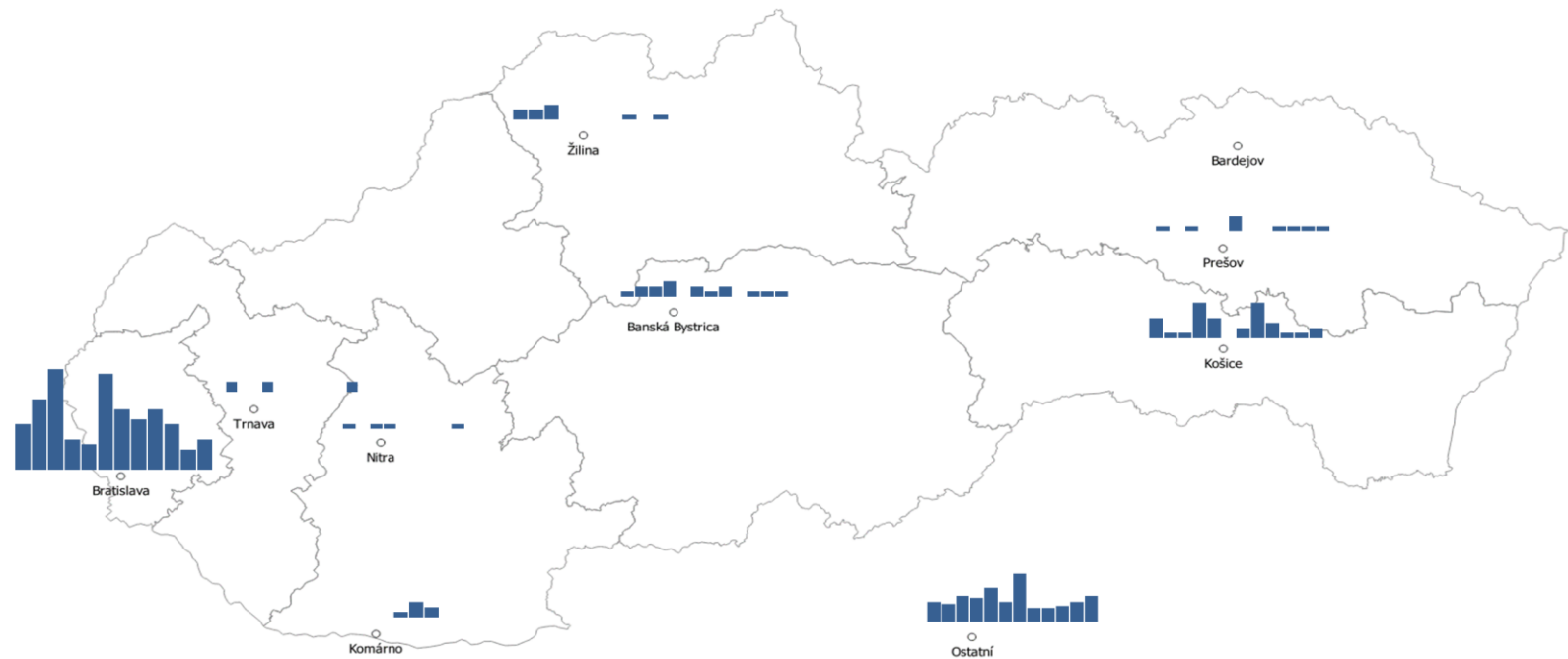




## Konkurzy a restrukturalizace na Slovensku – zahájená řízení

Počet zahájených konkurzních a restrukturalizačních řízení podle sídla úpadce (za posledních 12 měsíců):

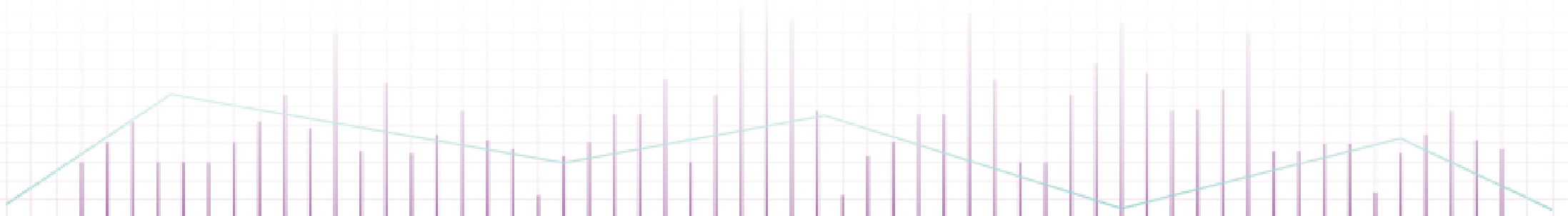
Sídlo úpadce	Celkem	Podíl
Bratislava	126	36%
Košice	33	9%
Banská Bystrica	16	5%
Prešov	9	3%
Žilina	9	3%
Trenčín	6	2%
Trnava	6	2%
Komárno	6	2%
Ostatní	138	40%
<b>Celkem</b>	<b>349</b>	<b>100%</b>





---

# O nás a omezení





# O nás

---

**Surveillance** je specializovaná forenzní agentura zaměřená na vyšetřování sofistikované finanční kriminality páchané managementem a zaměstnanci v segmentu privátních společností. Surveillance je jediná společnost svého druhu v České a Slovenské republice, jež se specializuje výhradně na vyšetřování a prevenci závažných manažerských podvodů a tzv. kriminalitu bílých límečků.

Jsme forenzní specialisté s desítkami let zkušeností v oblasti vyšetřování finanční kriminality. Jsme členy respektovaných organizací Association of Certified Fraud Examiners (Asociace certifikovaných vyšetřovatelů podvodů), INSOL Europe, Council of International Investigators a Českého institutu interních auditorů.

## Naše služby:

- Forenzní vyšetřování
- Forenzní podpora během insolvenčního řízení
- Prověřování firem a jednotlivců
- Zajišťování a analýza elektronických důkazů
- Vizualizace podnikových dat
- Forenzní due diligence v M&A
- Podpora advokátních kanceláří ve sporech

## Surveillance, s.r.o.

Opletalova 55, 110 00 Praha 1 –  
Nové Město

IČO: 28253418

IČ DPH: CZ28253418

[www.surveillance.com](http://www.surveillance.com)





## Omezení

---

Informace uvedené v této zprávě jsou založeny výhradně na výsledcích vyhledávání veřejných informací, které jsme učinili v on-line zdrojích dostupných v České a Slovenské republice. Předpokládali jsme, že tato data a informace jsou přesné, správné a pravdivé a nejsou zavádějící. Nebyli jsme povinni ověřit a ani jsme neověřovali platnost, pravost a integritu těchto dat.

Přestože jsme se pokusili získat co nejaktuálnější a nejúplnější informace, nemáme možnost ani prostředky pro testování přesnosti, úplnosti a pravdivosti informací získaných z veřejných zdrojů. Zdroje informací, které používáme, mohou samy čerpat nebo využívat zprostředkované informace, a nemusejí být proto aktuální a mohou samy spoléhat na informace třetích stran. Neneseme proto žádnou odpovědnost a neručíme za přesnost a úplnost žádné z informací z veřejných zdrojů.

Informace uvedené v této zprávě byly shromážděny na základě prohledávání on-line veřejných zdrojů dostupných v České a Slovenské republice. Přestože informace získané z těchto zdrojů bývají považovány za pravdivé, nemůžeme garantovat jejich věrohodnost.

Neneseme proto žádnou odpovědnost za pravdivost a úplnost informací získaných z těchto zdrojů. Přestože informace získané z těchto zdrojů bývají všeobecně považovány za přesné, nemůžeme garantovat jejich důvěryhodnost. Taktéž nemůžeme ovlivnit periodicitu, s jakou poskytovatelé údajů aktualizují své záznamy, a proto si uvědomujeme omezenou aktuálnost a důvěryhodnost těchto informací.

Informace jsou získávány z mnoha databází, evidenčních systémů a dalších zdrojů, nad kterými nemáme žádnou kontrolu. Jedná se tak o potenciálně nespolehlivé a nepřesné elektronické zdroje. V těchto případech nemůžeme absolutně ručit za přesnost, úplnost, aktuálnost nebo dostupnost uvedených záznamů ani za vhodnost jednotlivých informací pro uživatele těchto záznamů a údajů.

Údaje v této zprávě jsou poskytovány s vědomím toho, že uživatel se na ně nebude spoléhat jako na jediný možný zdroj informací pro své rozhodování nebo pro zaujetí stanoviska k dalším záležitostem. Tam, kde je to nevyhnutelné, by měl uživatel zvážit potvrzení informací z této zprávy i z dalších dostupných zdrojů.

Zdroje dat:

Česká republika:  
Insolvenční rejstřík: <https://isir.justice.cz>  
Administrativní registr ekonomických subjektů:  
<http://www.info.mfcr.cz/ares/>

Slovensko:  
Register úpadcov: <https://ru.justice.sk>  
Register účtovných závierok:  
<http://www.registeruz.sk>  
Obchodný register: <http://www.orsr.sk/>



**Surveillance, s.r.o.**

**Opletalova 55, 110 00 Praha 1 – Nové Město**

**info@surveillance.com | www.surveillance.com**

© 2022