

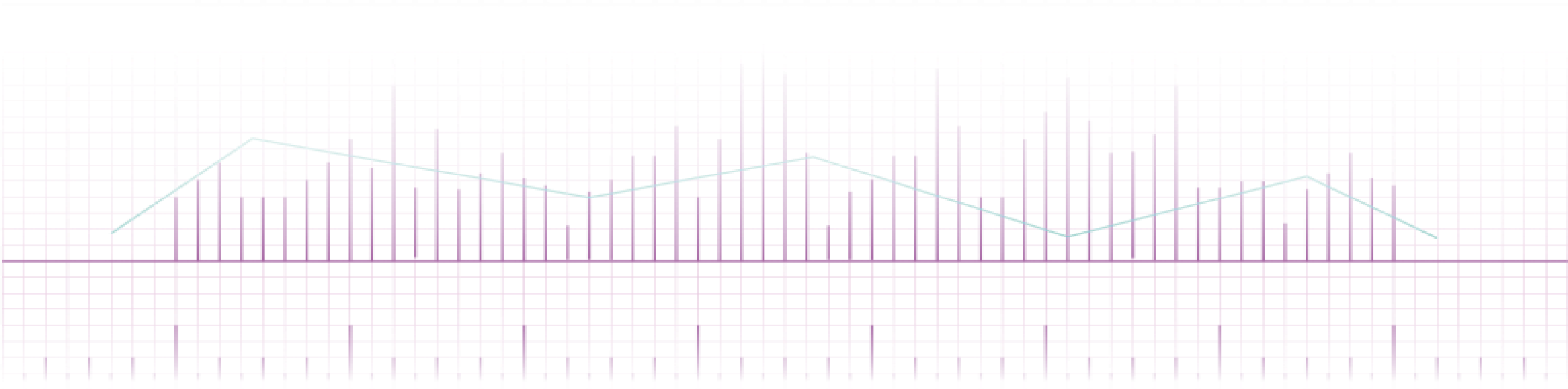
A silhouette of a roller coaster car with passengers at the peak of a large loop, set against a light, overcast sky.

INSOLVENCY REPORT 1/2023

Úpadky právnických osob v České a Slovenské republice
v období od 1. 1. 2016 do 31. 1. 2023



Obsah



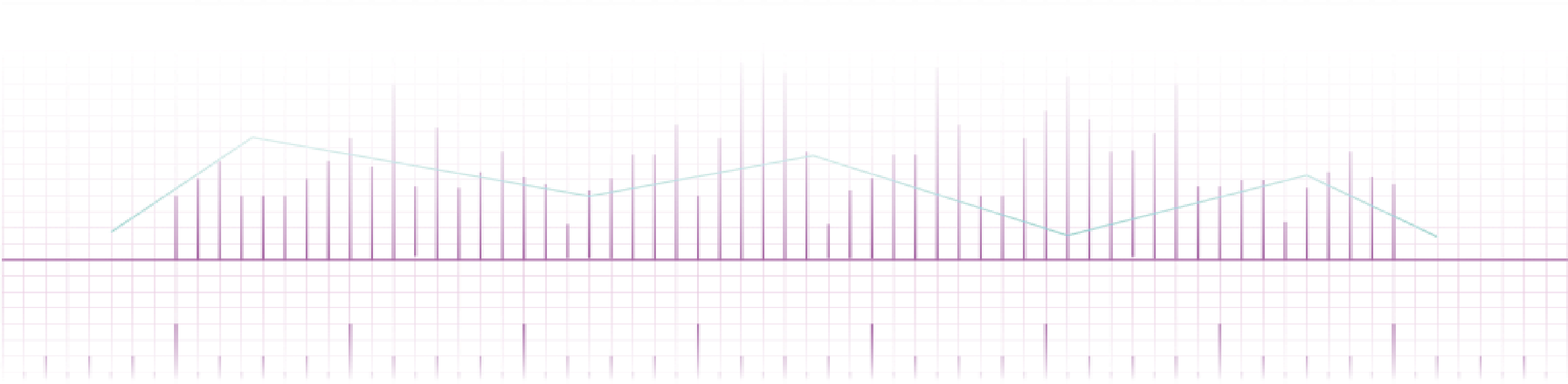


Obsah

- Shrnutí zjištění.....4
- Úpadky právnických osob v České republice (od 1. 1. 2016).....10
 - Insolvenční návrhy.....11
 - Moratoria15
 - Konkurzy a reorganizace.....16
 - Insolvenční správci.....24
 - Věřitelé26
 - Vstupy státního zastupitelství do řízení.....28
- Úpadky právnických osob na Slovensku (od 1. 1. 2017).....30
 - Souhrn.....31
 - Konkurzy a restrukturalizace.....32
 - Zahájená řízení.....33
- O nás a omezení.....38



Shrnutí





Česká republika

- V lednu 2023 bylo podáno 103 insolvenčních návrhů, tj. o 35 více než v prosinci 2022 (68 návrhů).
- V lednu 2023 bylo prohlášeno 58 konkurzů právnických osob, tj. o 7 více než v prosinci 2022 (51 konkurzů).
- V lednu 2023 byly povolené 2 reorganizace, tj. o 1 více než v prosinci 2022 (NWT a.s. a Lezapari, s.r.o.).
- V lednu 2023 nebyla žádná reorganizace přeměněna v konkurz.
- V lednu 2023 nebyly nově vyhlášené žádné moratoria.
- V lednu 2023 vstoupilo státní zastupitelství do 4 insolvenčních řízení, tj. stejně jako v prosinci 2022 (Antik invest s.r.o., TLG Trans s.r.o., BAUMAT - KG s.r.o. a LFTA s.r.o.).
- Základní kapitál 82 % úpadců, kteří skončili v lednu 2023 v konkurzu, nepřevyšoval 1 mil. Kč.
- V lednu 2023 spadalo 13 konkurzních řízení právnických osob pod insolvenční správce se zvláštním povolením. Mezi insolvenčními správci se zvláštním povolením spravuje nejvíce řízení AS ZIZLAVSKY v.o.s. (celkem 36 řízení právnických osob za posledních 12 měsíců).
- V lednu 2023 byl úpadek řešen formou konkurzu nejčastěji ve firmách existujících 5 až 10 let, které zaměstnávaly méně než 10 pracovníků.

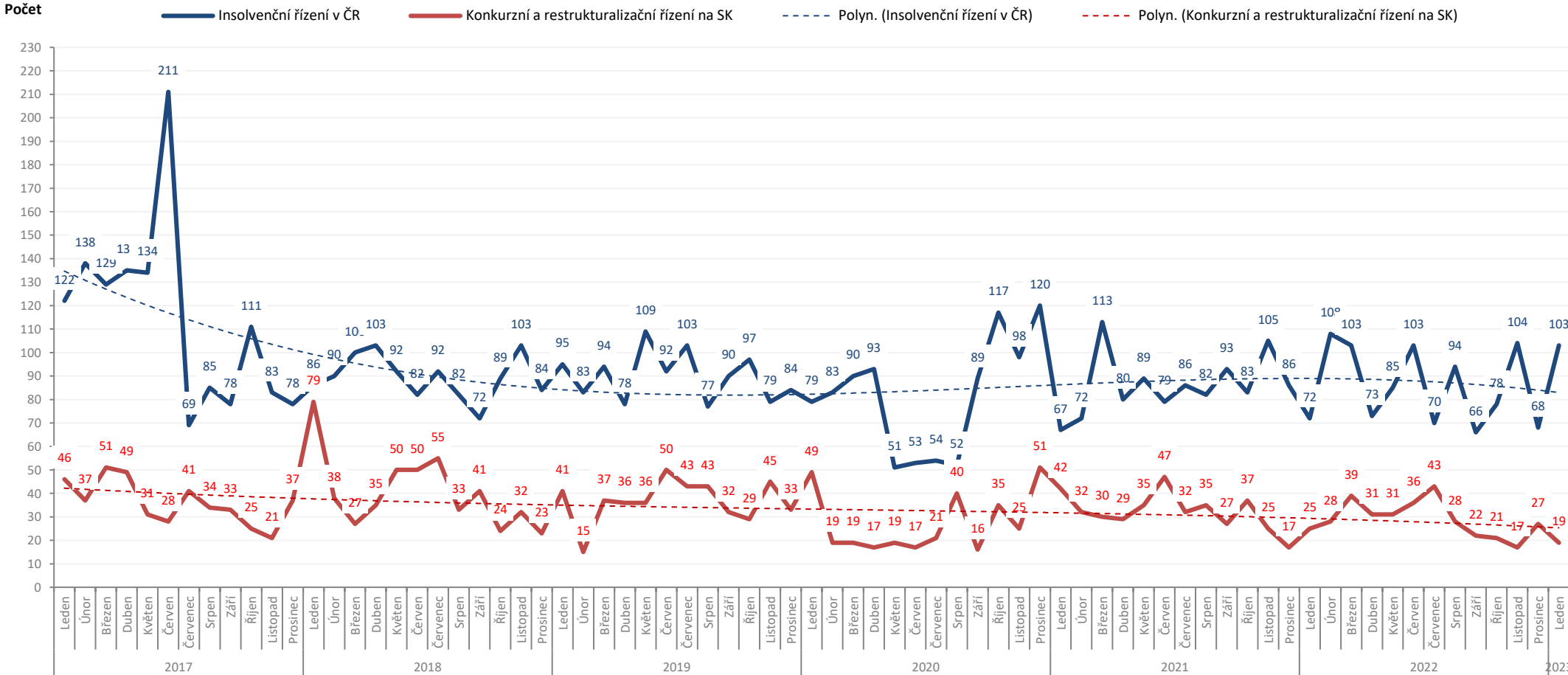
Slovensko

- V lednu 2023 bylo zahájených 18 konkurzních řízení, tj. o 8 méně než v prosinci 2022 (26 řízení).
- V lednu 2023 bylo prohlášeno 19 konkurzů, tj. o 15 méně než v prosinci 2022 (34 konkurzů).
- V lednu 2023 nebyla povolena žádná restrukturalizace.
- V lednu 2023 bylo zahájeno 1 restrukturalizační řízení, tj. stejně jako v prosinci 2022 (TOP Recycling s.r.o.).
- Nejvíce řízení v lednu 2023 bylo zahájeno ve firmách existujících od 10 do 15 let, s počtem zaměstnanců do 10 pracovníků, s bilanční sumou 5 až 25 mil. Kč.
- Nejvíce zahájených konkurzních a restrukturalizačních řízení za posledních 12 měsíců bylo v právnických osobách se sídlem v Bratislavě (36 %) a v Košicích (9 %).
- Celkem 47,3 % návrhů na konkurz nebo restrukturalizaci podali v lednu 2023 dlužníci a 52,7 % návrhů podali věřitelé - 10,5 % státní instituce, 31,5 % právnické osoby, 0 % finanční instituce a 10,5 % fyzické osoby.



SHRNUTÍ: Insolvenční řízení v České a Slovenské republice

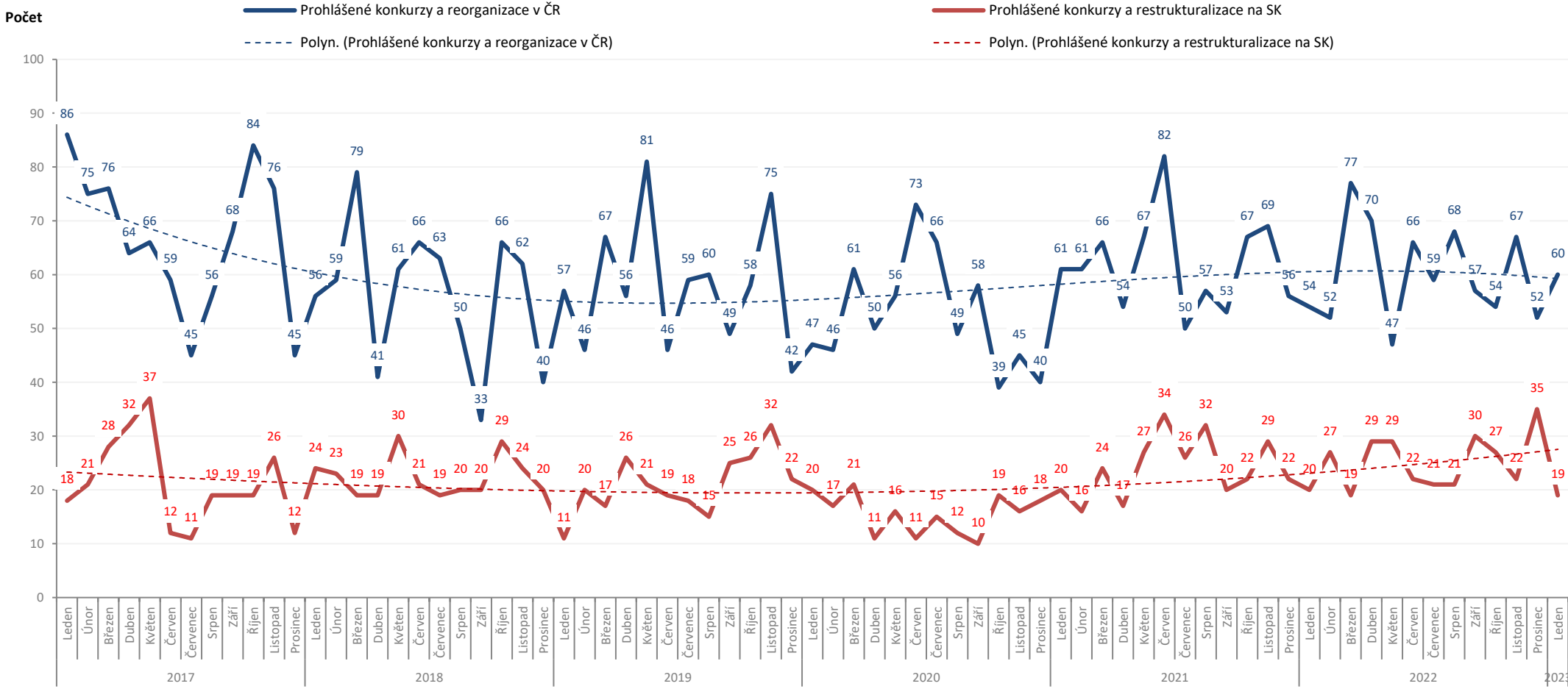
Počet insolvenčních řízení v České republice a konkurzních a restrukturalizačních řízení na Slovensku od 1.1.2017:





SHRNUTÍ: Konkurzy a reorganizace v České a Slovenské republice

Počet prohlášených konkurzů a reorganizací (restrukturalizací) v České republice a na Slovensku od 1.1.2017:





SHRNUTÍ: Insolvence právnických osob v České republice v lednu 2023

103

insolvenčních návrhů

58

konkurzů

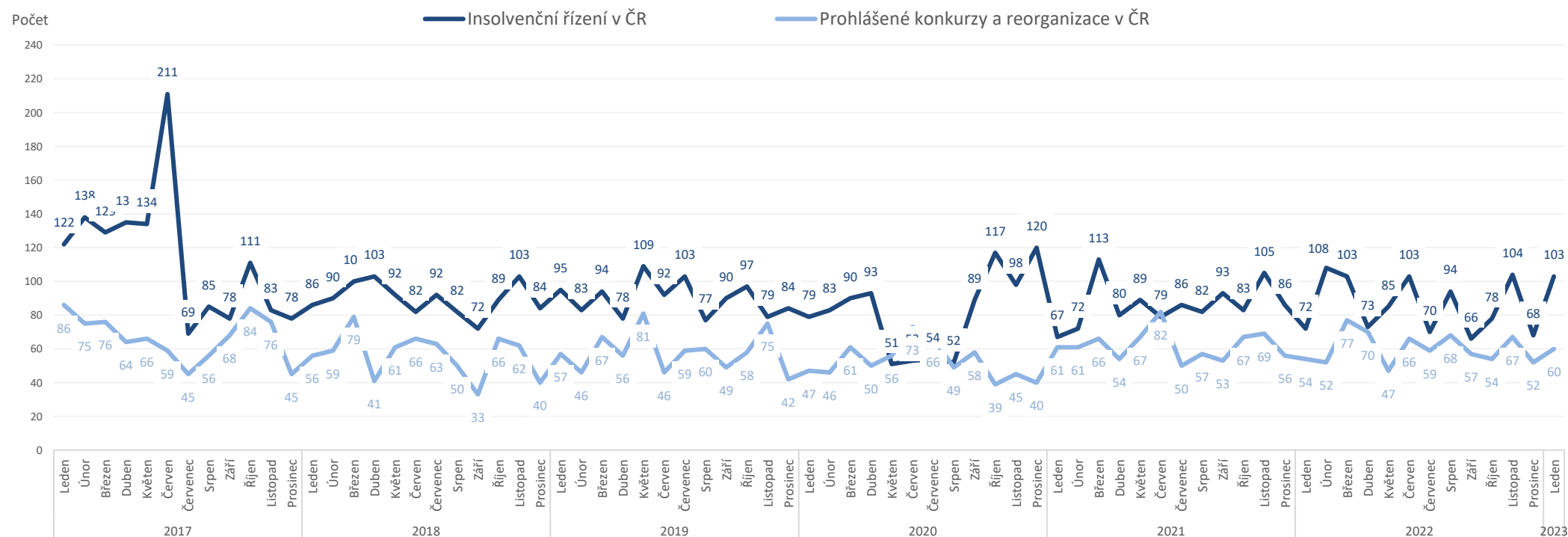
0

moratorií

2

reorganizace

Počet podaných insolvenčních návrhů, prohlášených konkurzů a zahájených reorganizací od 1.1.2017:





SHRNUTÍ: Insolvence právnických osob na Slovensku v lednu 2023

18

zahájených konkurzních řízení

1

zahájené restructuralizační řízení

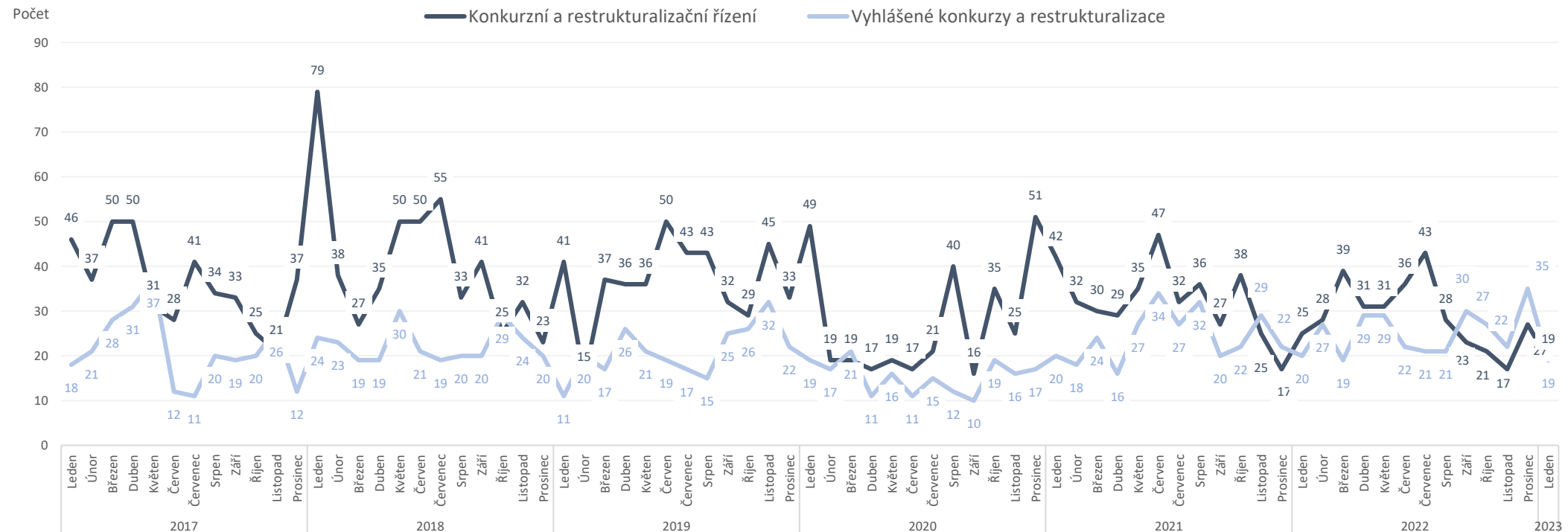
19

prohlášených konkurzů

0

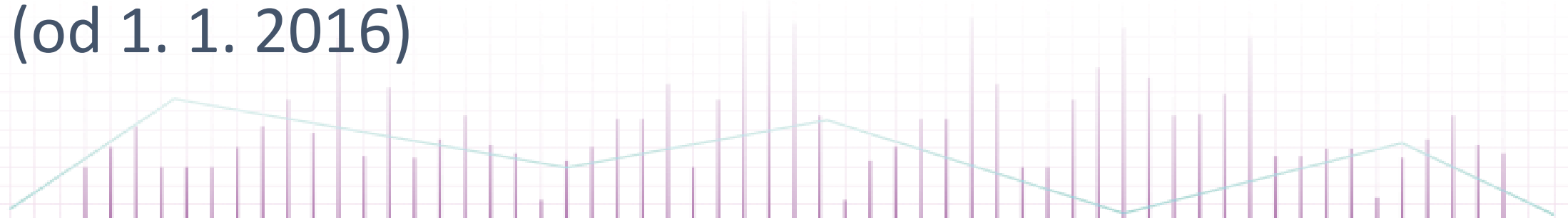
povolených restructuralizací

Počet zahájených konkurzních a restructuralizačních řízení a prohlášených konkurzů od 1.1.2017:





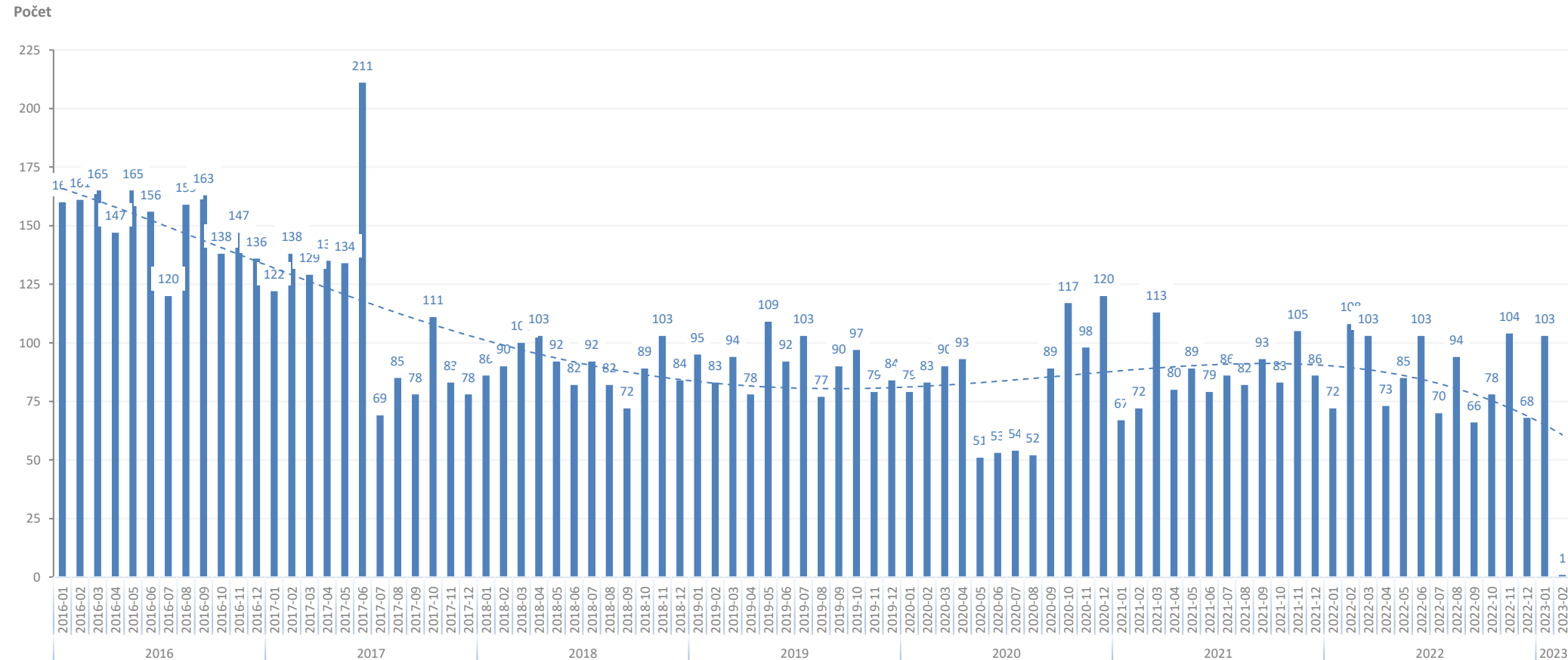
Úpadky právnických osob – Česká republika (od 1. 1. 2016)





Insolvenční řízení v České republice – insolvenční návrhy

Počet podaných insolvenčních návrhů v jednotlivých měsících od 1.1.2016:

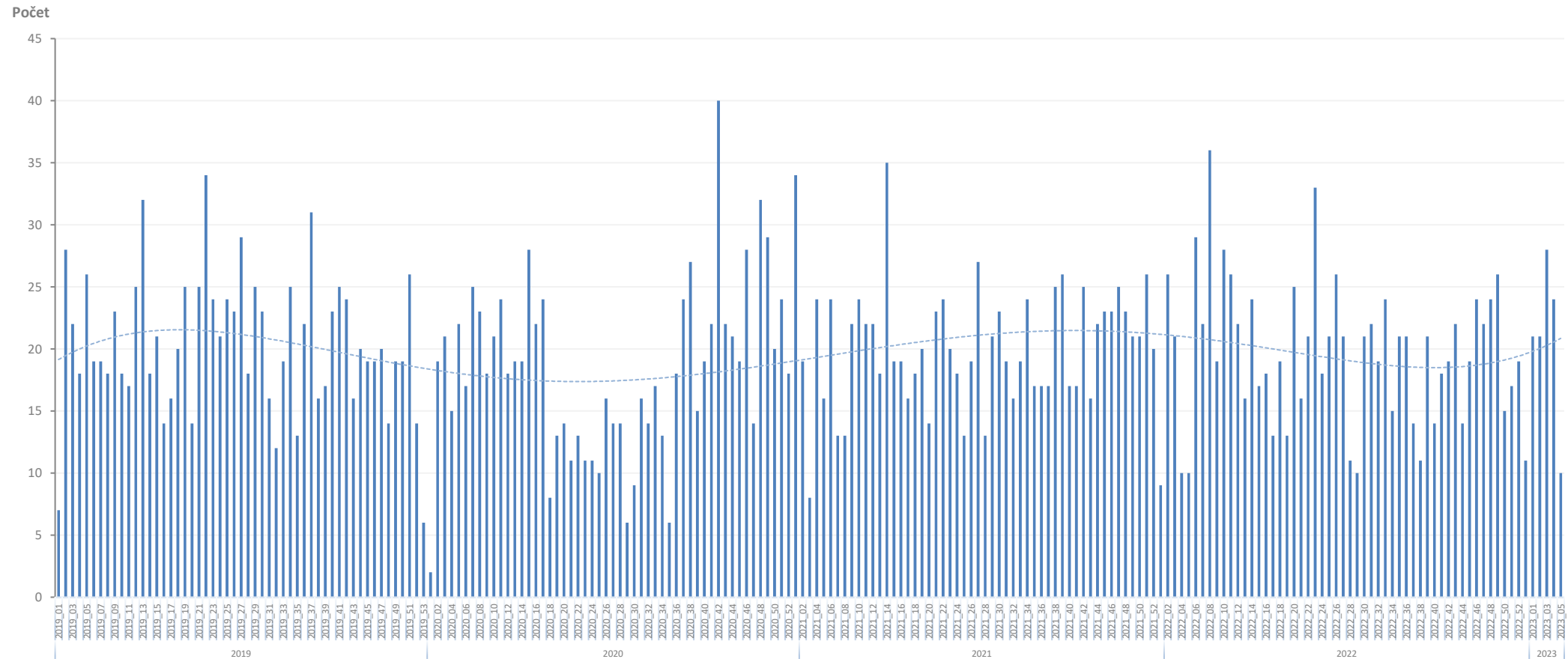


Statistika obsahuje počet podaných insolvenčních návrhů (podle data události „Vyhláška o zahájení insolvenčního řízení“), bez ohledu na jejich pozdější zamítnutí.



Insolvenční řízení v České republice – insolvenční návrhy

Počet podaných insolvenčních návrhů v jednotlivých týdnech od 1.1.2019:

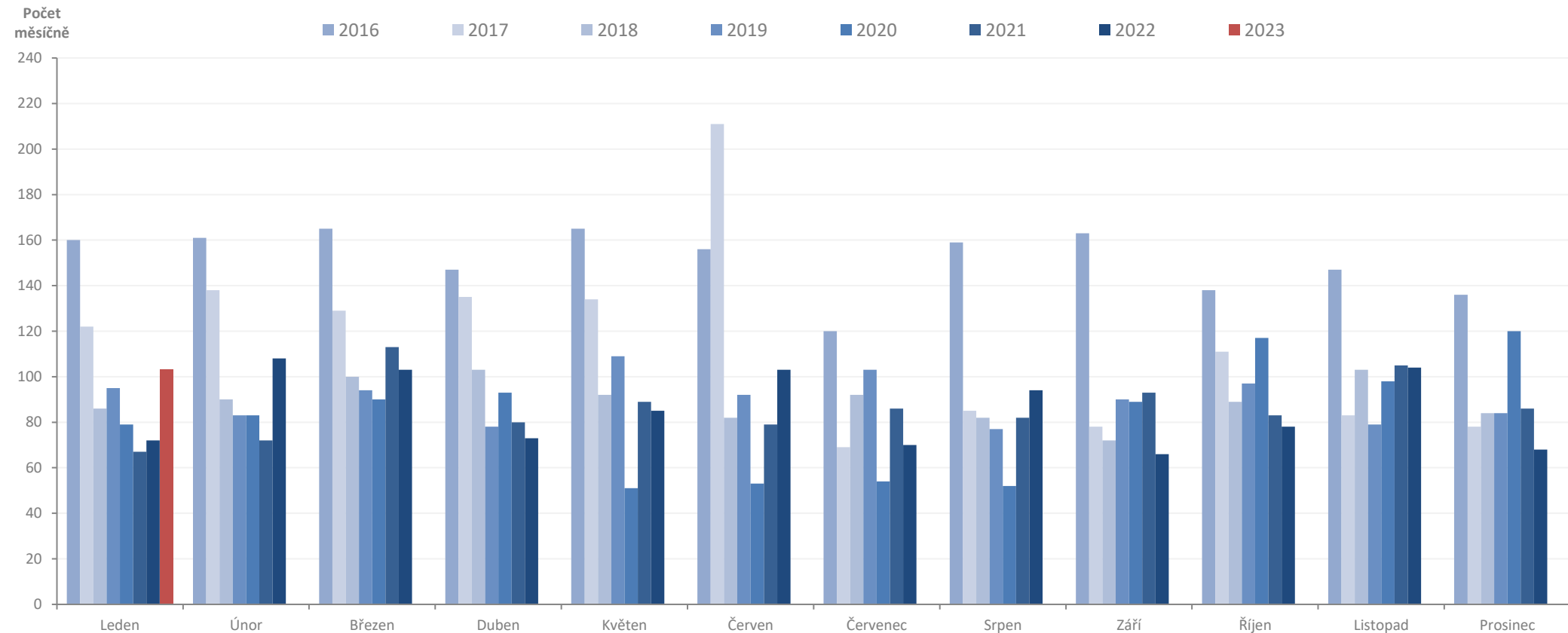


Statistika obsahuje počet podaných insolvenčních návrhů (podle data události „Vyhláška o zahájení insolvenčního řízení“), bez ohledu na jejich pozdější zamítnutí.



Insolvenční řízení v České republice – insolvenční návrhy

Měsíční porovnání počtu podaných insolvenčních návrhů v letech 2016 až 2023:



Statistika obsahuje počet podaných insolvenčních návrhů (podle data události „Vyhláška o zahájení insolvenčního řízení“), bez ohledu na jejich pozdější zamítnutí.

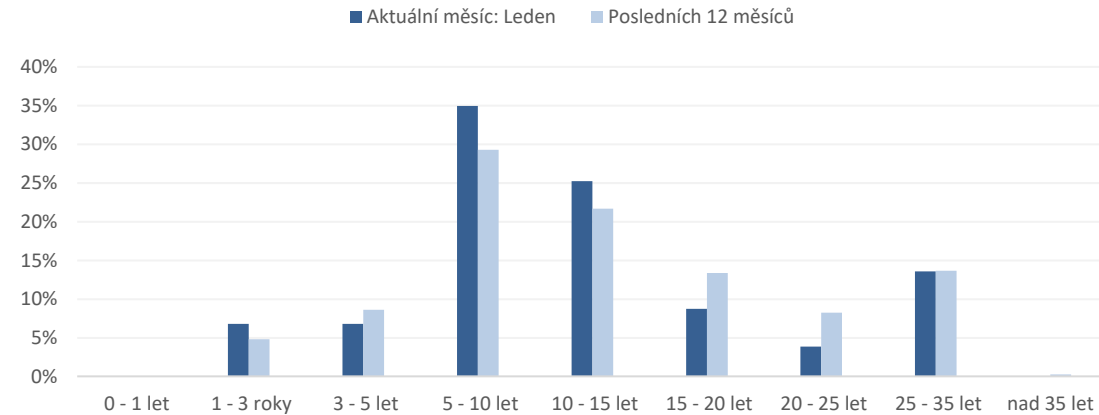


Insolvenční řízení v České republice – insolvenční návrhy

Počet podaných insolvenčních návrhů **podle stáří úpadců** (v letech) v aktuálním měsíci:

5 až 10 let

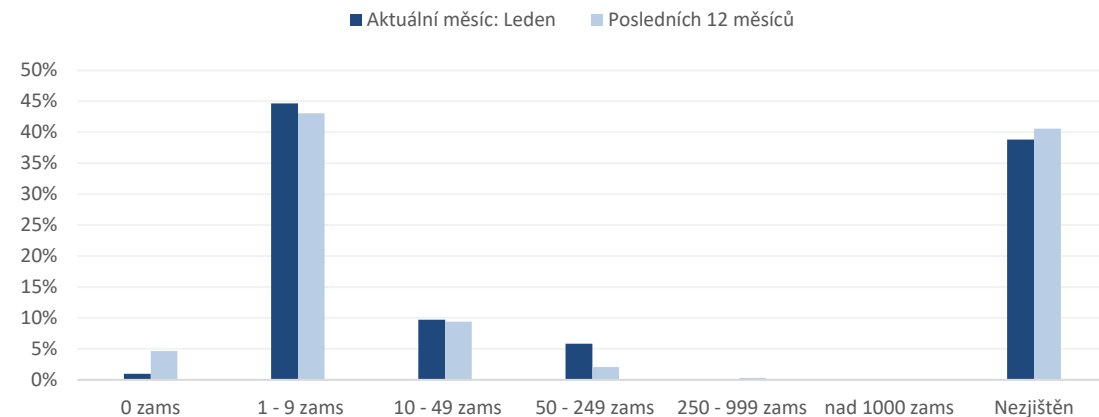
Nejvíce insolvenčních návrhů bylo podáno na firmy existující 5 až 10 let.



Počet podaných insolvenčních návrhů **podle počtu zaměstnanců úpadců** v aktuálním měsíci:

Do 10 zaměstnanců

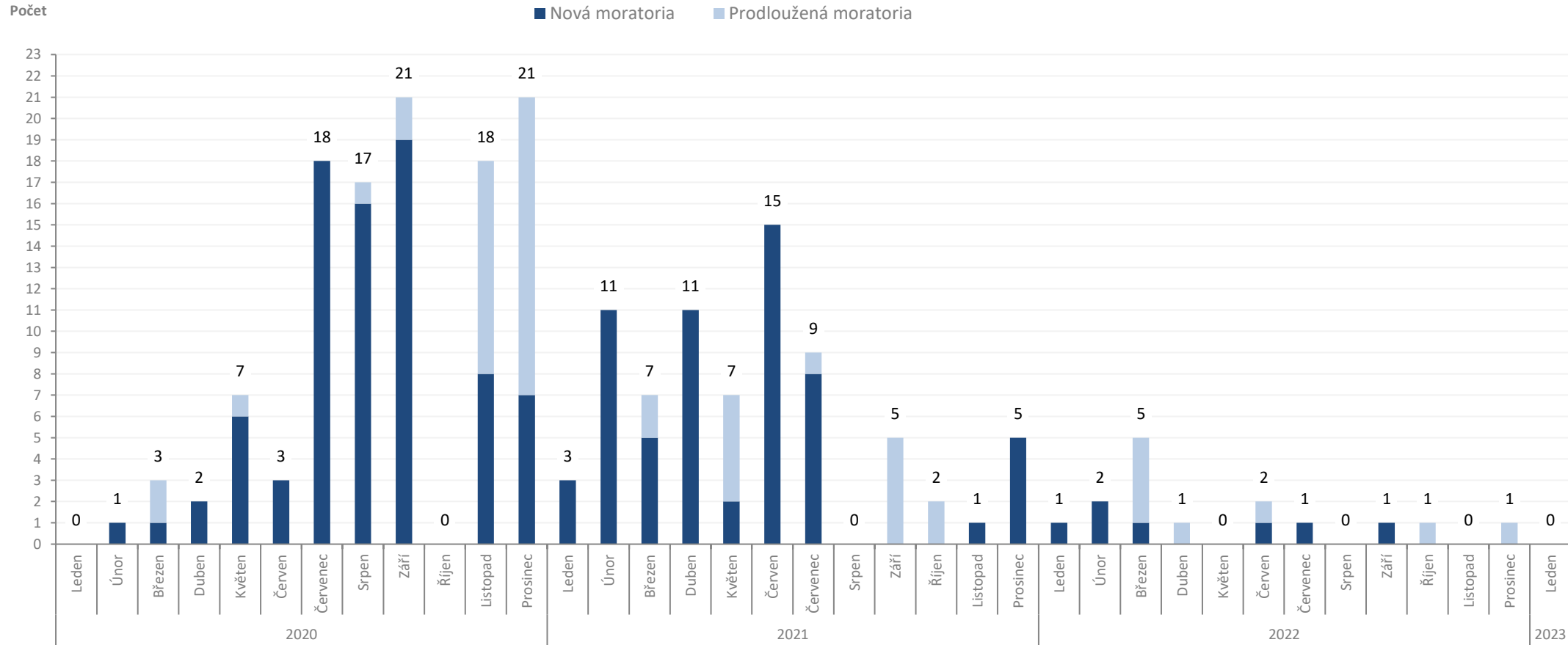
Nejvíce insolvenčních návrhů bylo podáno na firmy s méně než 10 zaměstnanci.





Insolvenční řízení v České republice – moratoria

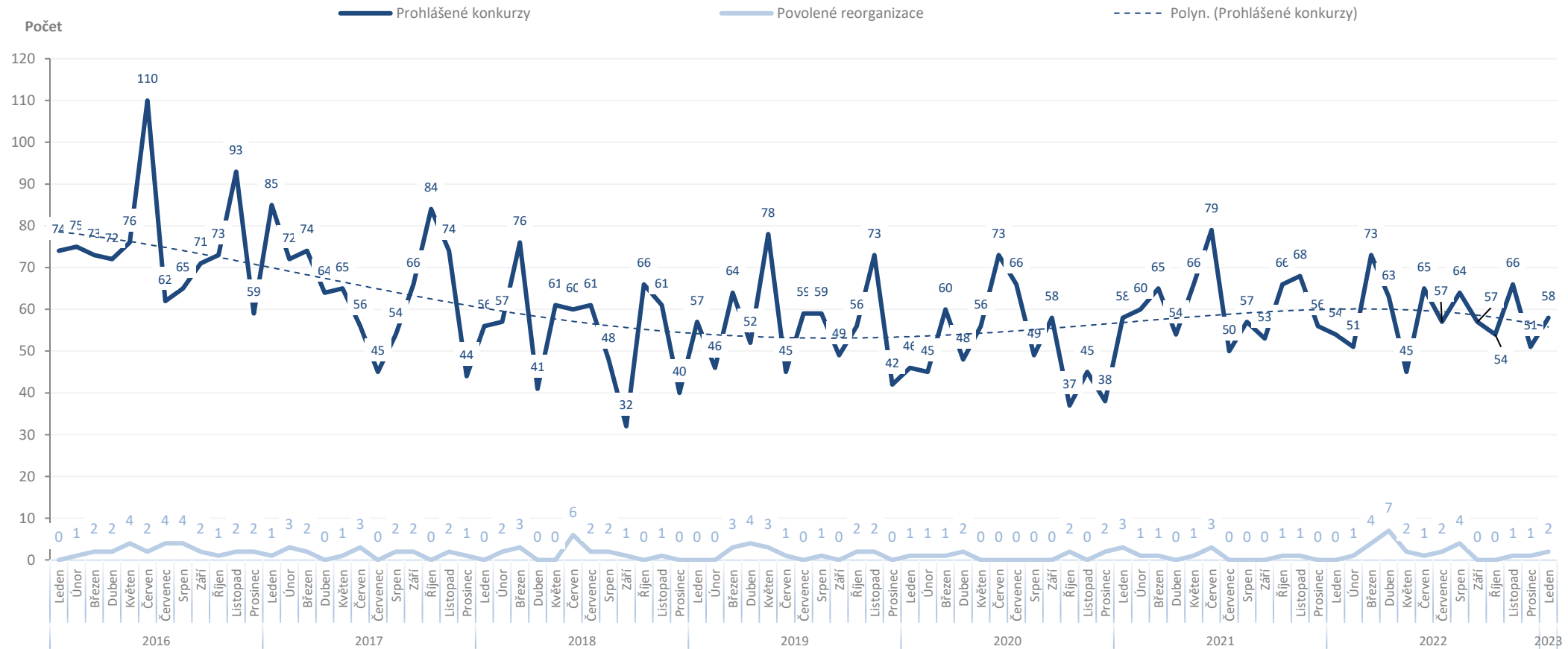
Počet moratorií v jednotlivých měsících od 1. 1. 2020:





Insolvenční řízení v České republice – konkurzy a reorganizace

Měsíční vývoj počtu konkurzů a reorganizací od 1. 1. 2016:

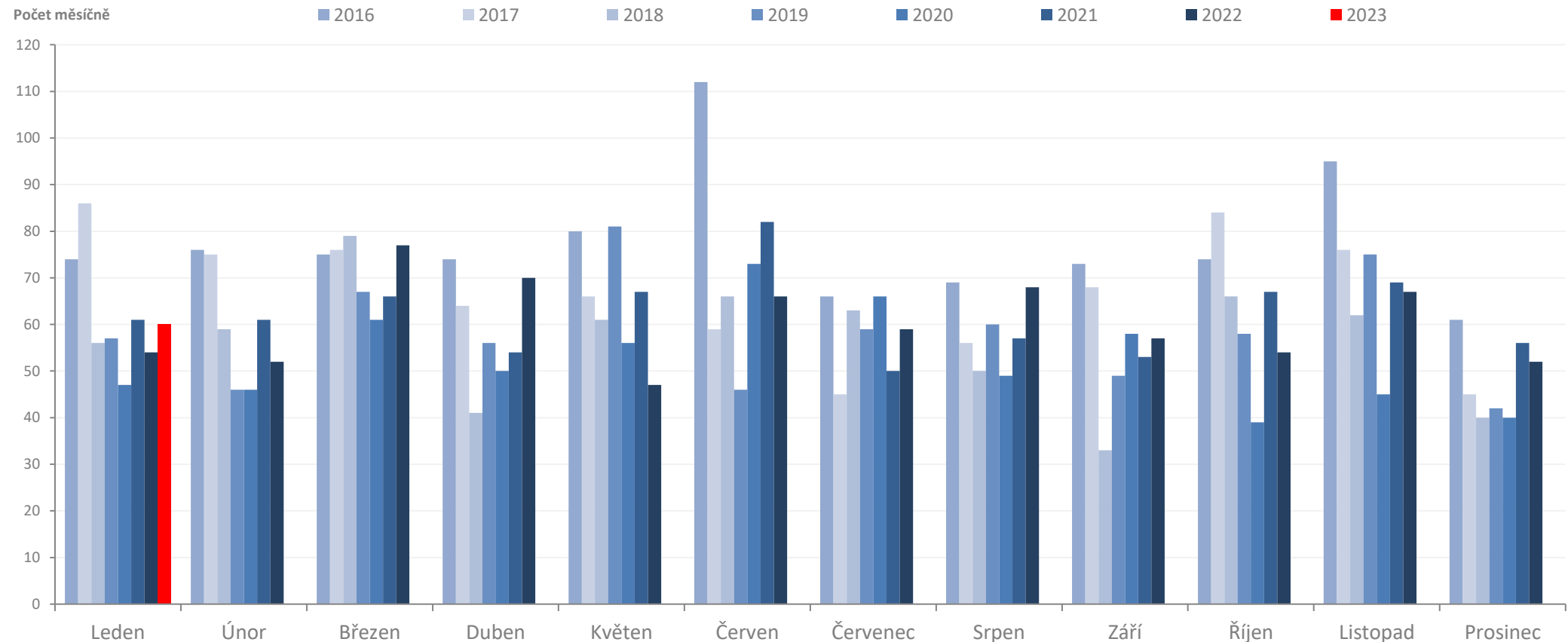


Statistika obsahuje počet prohlášených konkurzů a reorganizací v daném měsíci, bez ohledu na jejich pozdější zamítnutí.



Insolvenční řízení v České republice – konkurzy a reorganizace

Měsíční počty konkurzů a reorganizací v letech 2016 až 2023:

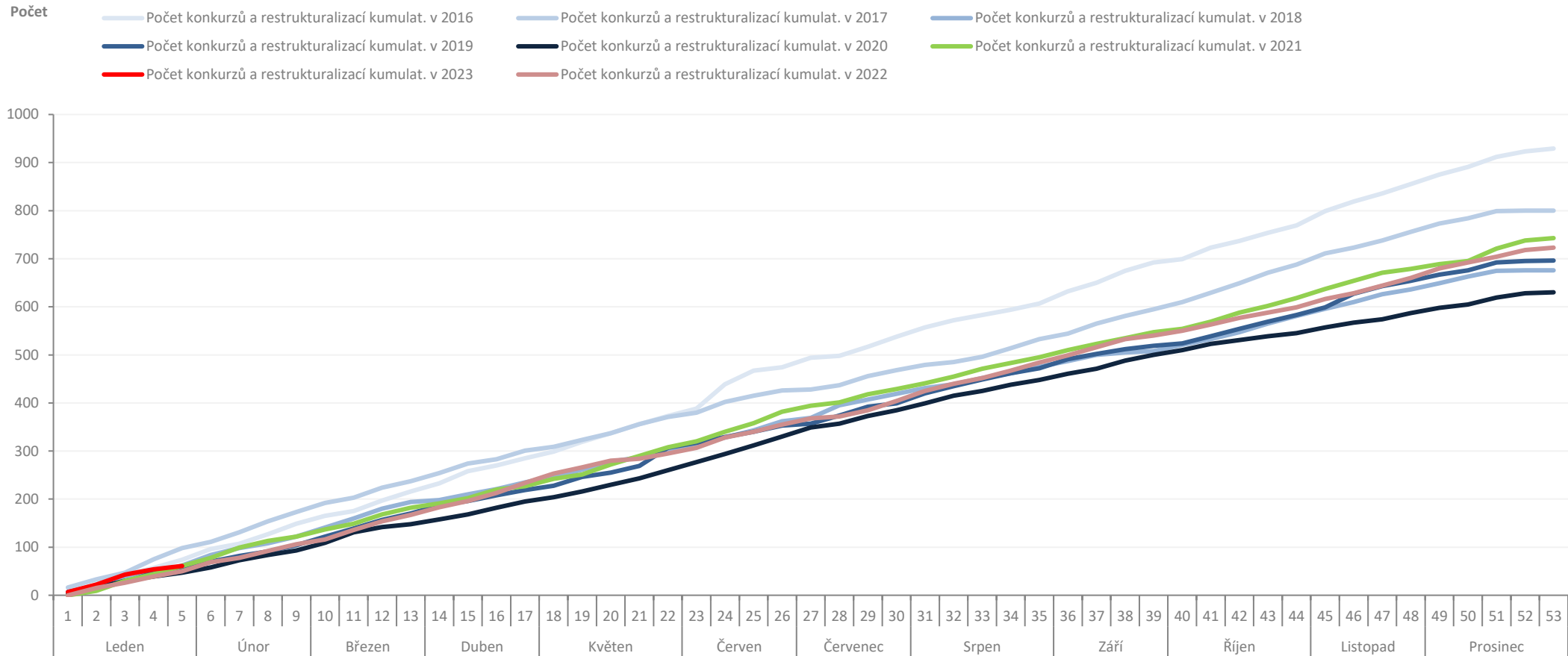


Statistika obsahuje počet prohlášených konkurzů a reorganizací v daném měsíci, bez ohledu na jejich pozdější zamítnutí.



Insolvenční řízení v České republice – konkurzy a reorganizace

Kumulativní vývoj počtu konkurzů a reorganizací v letech 2016 až 2023:



Statistika obsahuje počet prohlášených konkurzů v daném měsíci, bez ohledu na jejich pozdější zamítnutí.



Insolvenční řízení v České republice – konkurzy (počet konkurzů v aktuálním měsíci)

Stáří úpadců (v letech):

5 až 10 let

Nejvíce konkurzů proběhlo ve společnostech existujících 5 až 10 let.

Počet zaměstnanců:

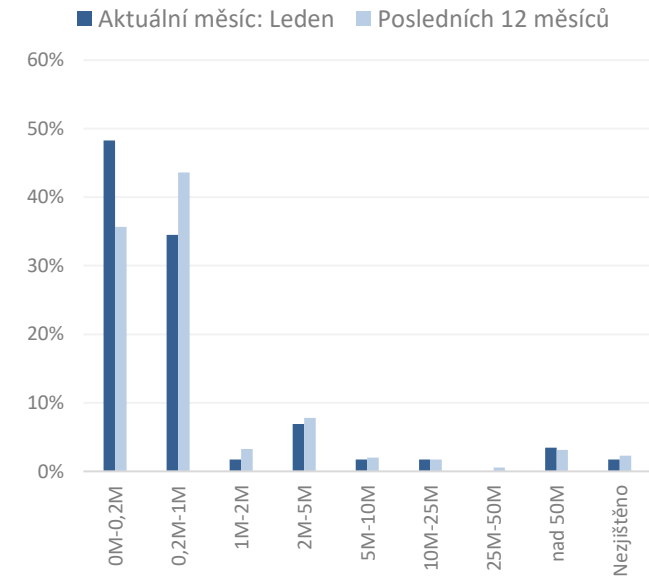
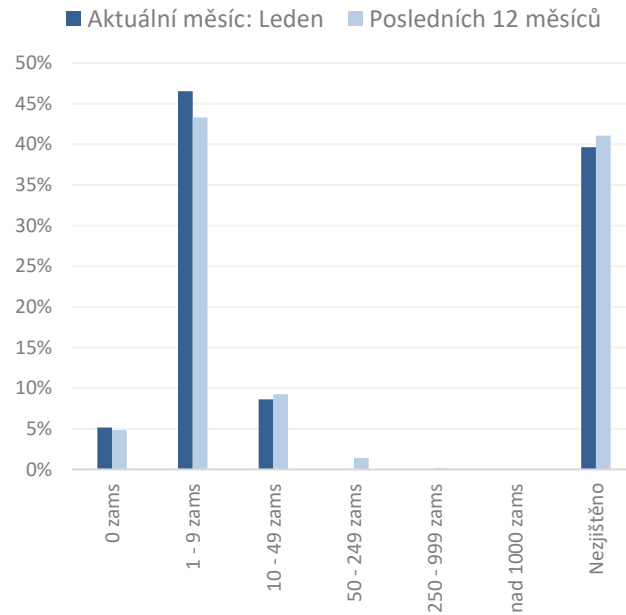
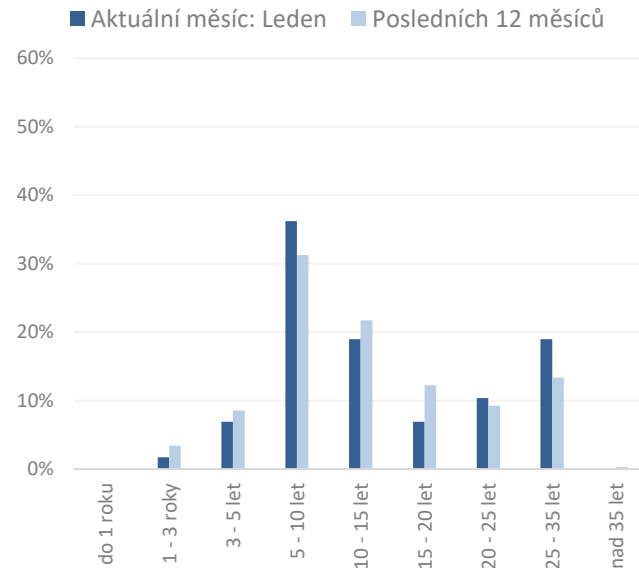
Do 10 zaměstnanců

Nejvíce konkurzů proběhlo ve společnostech s méně než 10 zaměstnanci.

Základní kapitál:

do 200 tis. Kč

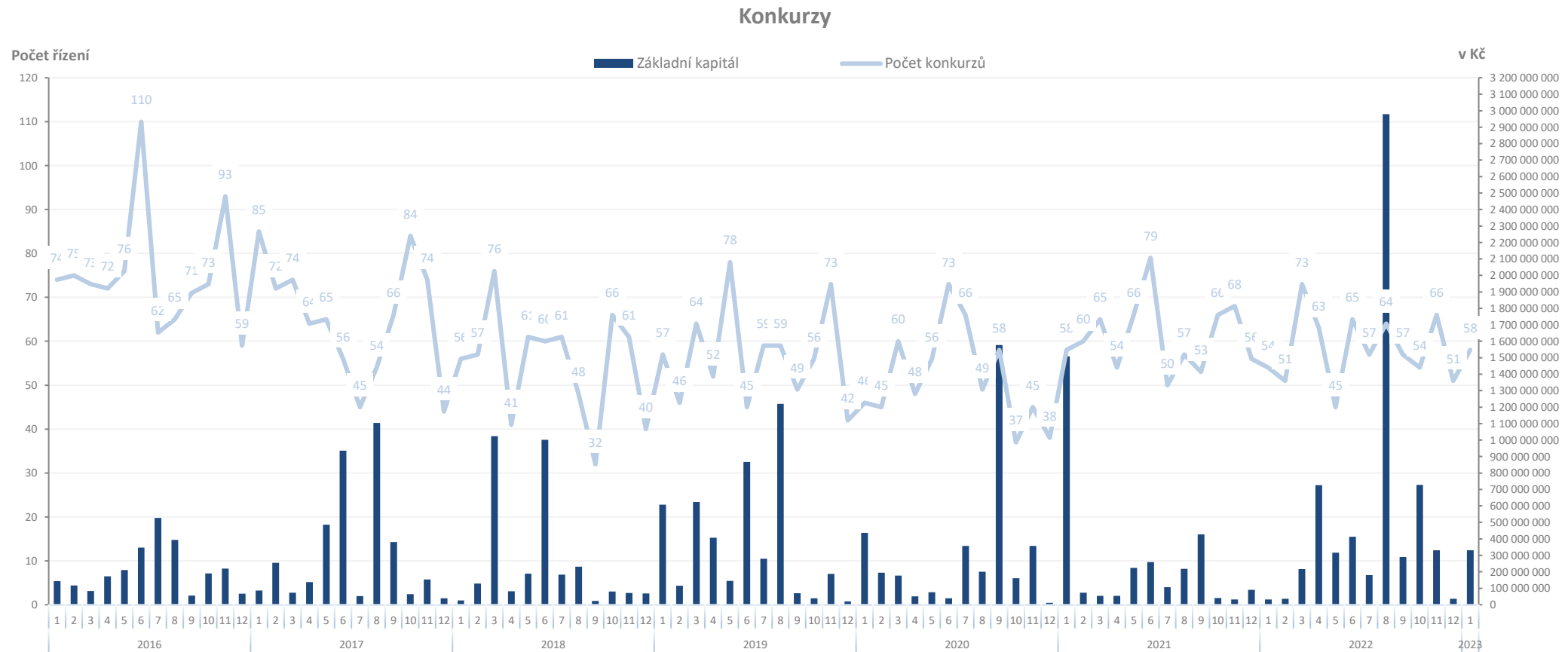
Nejvíce konkurzů proběhlo ve společnostech se základním kapitálem do 200 tis. Kč.





Insolvenční řízení v České republice – konkurzy

Celkem základní kapitál úpadců v konkurzu po měsících (v Kč):





Insolvenční řízení v České republice – konkurzy

Přehled nejvýznamnějších konkurzů právnických osob v **aktuálním měsíci** podle výše základního kapitálu (výběr nad 200 tis. Kč):

Spisová značka	Datum konkurzu	Datum vzniku IČ	Název	Správce	Počet zaměstnanců	Stáří (v letech) - k zahájení ins. říz.	Základní kapitál (v Kč)
INS 19739/2022	31.01.2023	01.09.1990 00001813	AŽU PRAHA HOLDING, a.s.	GESTORE v.o.s.	1 - 5 zaměstnanců	33	244 349 037
INS 16896/2022	23.01.2023	23.09.2015 04424115	CEPO Green3, SE	Tetera a spol.	Neuvedeno	8	50 000 000
INS 19948/2022	20.01.2023	23.07.1991 41539460	TERM, spol. s r.o.	Klváček Jan	1 - 5 zaměstnanců	32	11 834 000
INS 41/2023	19.01.2023	30.01.1998 25516434	Be-Tong spol.s r.o.	AAA INSOLVENCE OK v.o.s.	Neuvedeno	25	9 000 000
INS 16318/2022	17.01.2023	12.11.2014 03561283	VHJ Invest a.s.	Administrace insolvenčí Císař, Češka, Smutný a spol.	Neuvedeno	8	2 100 000
INS 18431/2022	11.01.2023	27.01.2010 29200750	EcoSave technologies, a.s.	Abeceda insolvency v.o.s.	1 - 5 zaměstnanců	13	2 000 000
INS 18003/2022	06.01.2023	04.03.2015 03856607	GREY CIRCLE a.s.	VPI CZ, v.o.s.	1 - 5 zaměstnanců	8	2 000 000
INS 20167/2022	16.01.2023	21.04.2011 24835439	ANPARA INVEST a.s. " v likvidaci"	AAA INSOLVENCE OK v.o.s.	Neuvedeno	12	2 000 000
INS 9986/2022	11.01.2023	13.08.1997 25601164	AP & PARTNER CONSULTING, a.s.	Jančová Renáta, Winkelhoferová Lenka	1 - 5 zaměstnanců	25	1 000 000
INS 622/2023	30.01.2023	29.01.2014 02581035	MICo Vision s.r.o.	Louda Lee	1 - 5 zaměstnanců	9	590 000
INS 18391/2022	02.01.2023	13.04.1992 46576657	V ý s t a v b a p l y n o v o d ů s r.o.	Horizont ISPL v.o.s.	1 - 5 zaměstnanců	31	500 000
INS 14164/2022	02.01.2023	29.10.1999 26124793	SUN EU s.r.o., v likvidaci	Korta Pavel	Bez zaměstnanců	23	220 000



Insolvenční řízení v České republice – moratoria

Přehled moratorií právnických osob (prodloužených i nově vyhlášených) v **aktuálním měsíci**:

Spisová značka	Datum moratoria	Datum vzniku	IČ	Název	Správce	Počet zaměstnanců	Stáří (v letech) - k zahájení ins. říz.	Základní kapitál (v Kč)
INS 14680/2022	13.09.2022	04.10.2017	06494315	VITRABLOK, s.r.o.	-	200 - 249 zaměstnanců	5	200 000 000

Insolvenční řízení v České republice – reorganizace



Přehled reorganizací právnických osob v roce 2023:

Pč	Spisová značka	Datum reorganizace	Datum vzniku	IČ	Název	Správce	Počet zaměstnanců	Stáří (v letech) - k zahájení ins. říz.
1	INS 16306/2022	27.01.2023	22.06.1995	63469511	NWT a.s.	Lechovský & Backa, v.o.s., TP Insolvence, v.o.s.	200 - 249 zaměstnanců	28
2	INS 20212/2022	30.01.2023	06.09.2006	27777855	Lezapari, s.r.o.	Langmeier & Co., insolvenční správci v.o.s.	Neuvedeno	17



Insolvenční řízení v České republice – konkurzy

Přehled počtu ustanovení správců do insolvenčních řízení (z důvodu rozsahu je jmenovitě uvedeno pouze 20 správců s nejvyšším počtem řízení) za **posledních 12 měsíců**:

PČ	Název / jméno insolvenčního správce	Počet ustanovení správců do insolvenčních řízení												Celkem	Podíl
		2022											2023		
		Únor	Březen	Duben	Květen	Červen	Červenec	Srpen	Září	Říjen	Listopad	Prosinec	Leden		
1	AAA INSOLVENCE OK v.o.s.	1	4	0	0	15	1	1	0	0	7	2	9	40	4,7%
2	AS ZIZLAVSKY v.o.s.	5	5	6	3	5	1	1	1	2	5	1	1	36	4,2%
3	ALFA insolvenční v.o.s.	3	2	0	0	0	0	0	0	7	2	0	0	14	1,6%
4	TP Insolvence, v.o.s.	3	0	0	4	1	0	0	0	1	3	0	0	12	1,4%
5	INSKOL v.o.s.	0	1	0	0	0	4	1	0	0	2	4	0	12	1,4%
6	Společná kancelář insolvenčních správců, v.o.s.	1	4	0	1	1	3	1	0	0	1	0	0	12	1,4%
7	CURADORES v.o.s.	0	0	4	2	3	0	0	2	1	0	0	0	12	1,4%
8	Indra-Šebesta v.o.s.	0	1	0	0	1	1	2	0	2	3	1	1	12	1,4%
9	ISALIS v.o.s.	0	1	4	3	0	2	1	0	0	0	0	0	11	1,3%
10	GESTORE v.o.s.	0	1	1	2	1	1	0	0	2	1	0	1	10	1,2%
11	Louda Lee	0	3	1	0	1	1	1	0	0	0	1	1	9	1,1%
12	Graňák Patrik	1	2	0	0	0	1	0	0	2	0	3	0	9	1,1%
13	Insolvenční servis v.o.s.	0	0	0	0	0	0	5	0	0	0	1	3	9	1,1%
14	Lechovský & Backa, v.o.s.	0	1	0	0	2	0	2	0	0	0	2	1	8	0,9%
15	Smrčka a Kubálek v.o.s.	0	1	0	0	0	3	1	0	0	3	0	0	8	0,9%
16	Insolvenční agentura v.o.s.	0	0	0	2	4	0	0	0	2	0	0	0	8	0,9%
17	Administrace insolvenční Císař, Češka, Smutný a s	0	0	0	1	0	2	0	0	0	0	0	5	8	0,9%
18	Růnová v.o.s.	1	0	1	2	0	1	0	0	0	0	1	1	7	0,8%
19	Langmeier & Co., insolvenční správci v.o.s.	0	1	0	0	1	0	0	1	2	0	0	2	7	0,8%
20	Kancelář správců v.o.s.	2	1	0	0	0	0	3	1	0	0	0	0	7	0,8%
	Ostatní	41	75	62	45	43	55	55	54	31	51	45	43	600	70,5%
	Celkem	58	103	79	65	78	76	74	59	52	78	61	68	851	100,0%
	<i>Podíl</i>	7%	12%	9%	8%	9%	9%	9%	7%	6%	9%	7%	8%	100%	

V případě působení více správců v rámci jednoho konkurzu, byl takový konkurz přidán do statistiky víckrát.



Insolvenční řízení v České republice – konkurzy

Přehled počtu ustanovení insolvenčních správců se zvláštním povolením do insolvenčních řízení za posledních 12 měsíců:

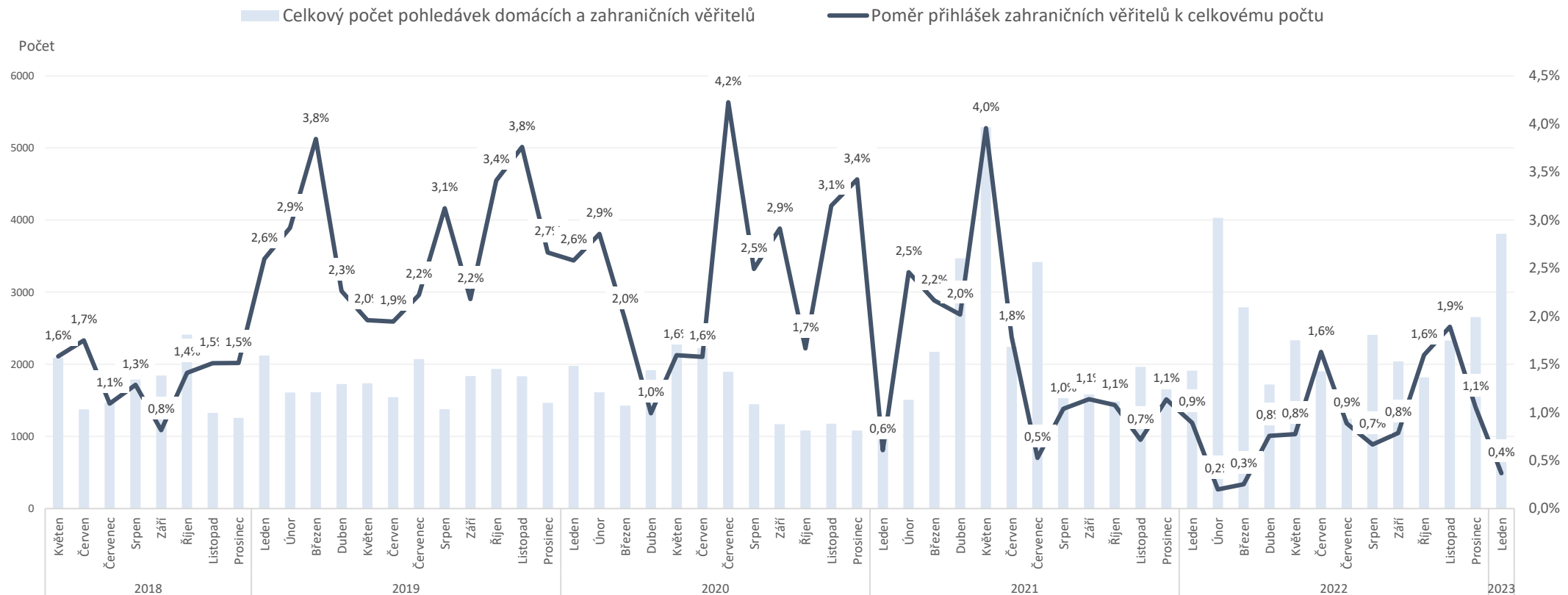
PC	Název / jméno insolvenčního správce	Počet ustanovení správců do insolvenčních řízení												Celkem	Podíl
		2022											2023		
		Únor	Březen	Duben	Květen	Červen	Červenec	Srpen	Září	Říjen	Listopad	Prosinec	Leden		
1	AS ZIZLAVSKY v.o.s.	5	5	6	3	5	1	1	1	2	5	1	1	36	18,4%
2	TP Insolvency, v.o.s.	3	0	0	4	1	0	0	0	1	3	0	0	12	6,1%
3	INSKOL v.o.s.	0	1	0	0	0	4	1	0	0	2	4	0	12	6,1%
4	Indra-Šebesta v.o.s.	0	1	0	0	1	1	2	0	2	3	1	1	12	6,1%
5	Louda Lee	0	3	1	0	1	1	1	0	0	0	1	1	9	4,6%
6	Lechovský & Backa, v.o.s.	0	1	0	0	2	0	2	0	0	0	2	1	8	4,1%
7	Insolvenční agentura v.o.s.	0	0	0	2	4	0	0	0	2	0	0	0	8	4,1%
8	Langmeier & Co., insolvenční správci v.o.s.	0	1	0	0	1	0	0	1	2	0	0	2	7	3,6%
9	Hýsková Petra	0	0	3	0	1	1	0	0	2	0	0	0	7	3,6%
10	Jánošík David	0	1	0	1	1	1	1	0	2	0	0	0	7	3,6%
11	Brož Jaroslav	0	3	1	0	0	1	1	0	0	0	0	0	6	3,1%
12	AZAM - insolvency, v.o.s.	0	1	3	0	1	0	0	0	0	0	1	0	6	3,1%
13	Hart & Partners, v.o.s.	1	2	1	0	0	0	0	0	0	0	2	0	6	3,1%
14	KONREO, v.o.s.	3	2	0	0	0	0	0	0	0	0	1	0	6	3,1%
15	1. správcovská a konkurzní v.o.s.	1	0	0	0	0	0	0	0	0	1	0	4	6	3,1%
16	JK Insolv, v.o.s.	1	3	0	0	0	0	0	0	0	1	0	0	5	2,6%
17	Novák Michal	1	0	1	0	0	0	0	1	1	0	1	0	5	2,6%
18	VPI CZ, v.o.s.	1	0	1	0	0	0	0	0	0	2	0	1	5	2,6%
19	EF Insolvency v.o.s.	0	1	0	1	0	1	0	0	0	0	2	0	5	2,6%
20	Martínková Kateřina	0	1	0	0	0	0	0	1	0	1	0	1	4	2,0%
21	KOPPA, v.o.s.	1	1	0	0	0	1	0	0	0	0	0	0	3	1,5%
22	Budveselová a partneři - insolvenční správce, v.o.s.	0	0	1	0	0	2	0	0	0	0	0	0	3	1,5%
23	Šotek Ivo	1	0	0	0	0	1	0	1	0	0	0	0	3	1,5%
24	Cihelková Monika	0	0	1	0	1	0	0	0	0	0	0	0	2	1,0%
25	Zrůstek a partneři v.o.s.	0	0	1	0	0	0	0	0	0	0	0	1	2	1,0%
26	Urbanová Daniela	0	0	0	1	0	0	0	0	1	0	0	0	2	1,0%
27	Fabian Pavel	1	0	0	0	1	0	0	0	0	0	0	0	2	1,0%
28	Jinochová Matyášová Martina	1	0	0	0	0	1	0	0	0	0	0	0	2	1,0%
29	Tetera a spol.	0	0	0	0	0	0	0	0	0	2	0	0	2	1,0%
30	INSOLUTION, v.o.s.	0	0	1	0	0	0	0	0	0	0	0	0	1	0,5%
31	IS Voda v.o.s.	0	0	1	0	0	0	0	0	0	0	0	0	1	0,5%
32	Lužová Jiřina	0	0	0	0	0	0	1	0	0	0	0	0	1	0,5%
Celkem		20	27	22	12	20	16	10	5	15	20	16	13	196	100,0%
<i>Podíl</i>		<i>10%</i>	<i>14%</i>	<i>11%</i>	<i>6%</i>	<i>10%</i>	<i>8%</i>	<i>5%</i>	<i>3%</i>	<i>8%</i>	<i>10%</i>	<i>8%</i>	<i>7%</i>	<i>100%</i>	

V případě působení více správců v rámci jednoho konkurzu, byl takový konkurz přidán do statistiky víckrát.



Insolvenční řízení v České republice – věřitelé dlužníků / právnických osob

Přehled přihlášených pohledávek zahraničními věřiteli:

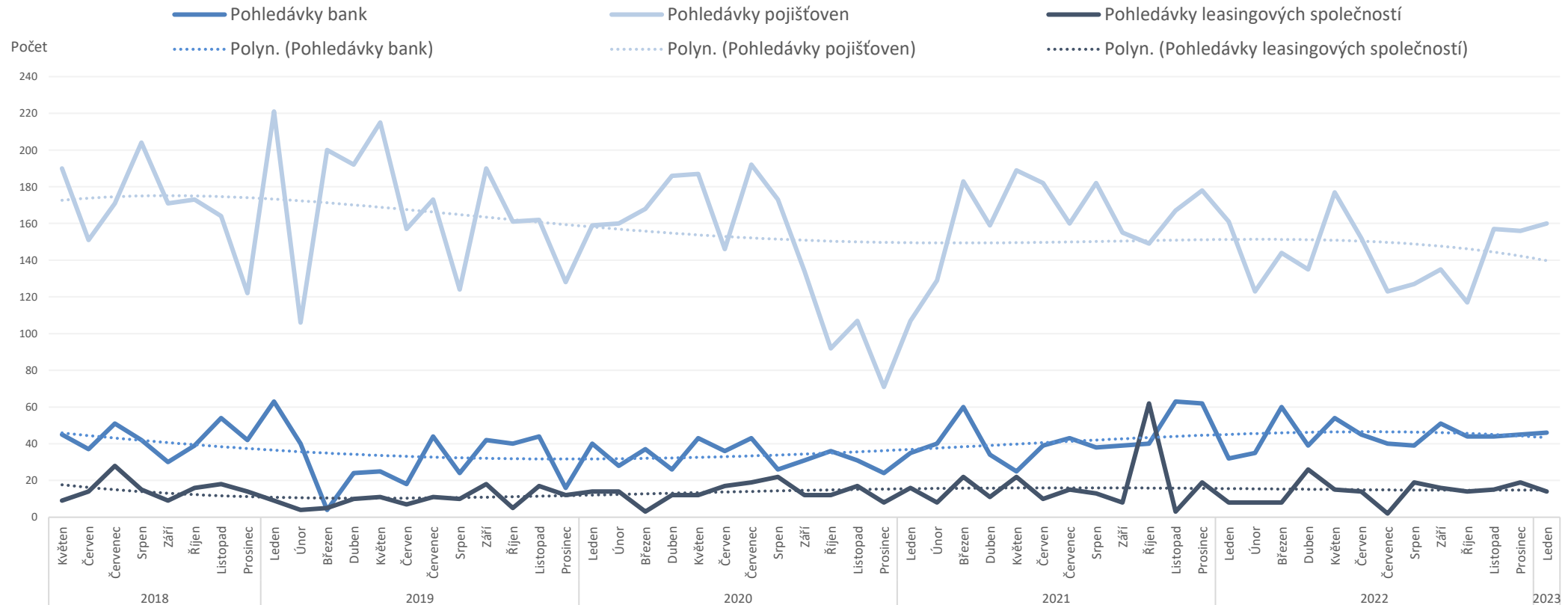


Statistika obsahuje přehled počtu pohledávek věřitelů v insolvenčních řízeních, která byla zahájena pouze v roce 2017, 2018, 2019, 2020, 2021 a 2022.



Insolvenční řízení v České republice – věřitelé dlužníků / právnických osob

Přehled přihlášených pohledávek **bankovními** věřiteli, **pojišťovnami** a **leasingovými společnostmi**:

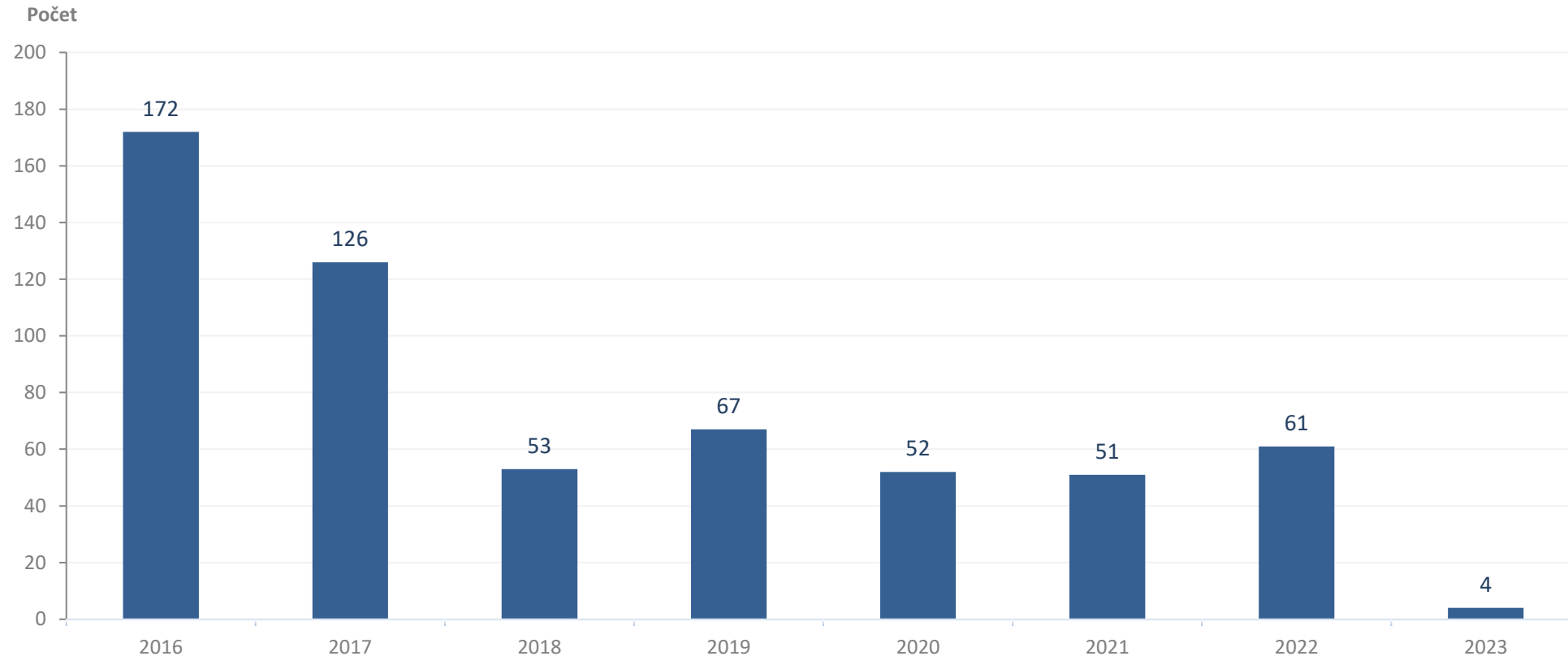


Statistika obsahuje přehled počtu pohledávek věřitelů v insolvenčních řízeních, která byla zahájena pouze v roce 2017, 2018, 2019, 2020, 2021 a 2022.



Insolvenční řízení v České republice – vstupy státního zastupitelství do řízení

Přehled počtu insolvenčních řízení v České republice, do kterých vstoupilo státní zastupitelství od 1. 1. 2016:





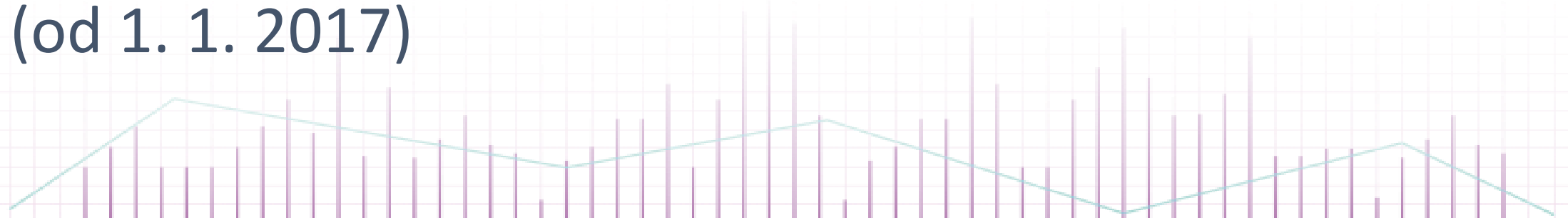
Insolvenční řízení v České republice – vstupy státního zastupitelství do řízení

Přehled insolvenčních řízení, do kterých vstoupilo státní zastupitelství v **aktuálním měsíci**:

Spisová značka	Datum zahájení insolvenčního řízení	Datum vstupu státního zastupitelství	IČ	Název	Insolvenční správce	Počet zaměstnanců	Stáří (v letech) - k zahájení ins. řízení	Základní kapitál (v Kč)
INS 2265/2022	10.02.2022	02.01.2023	06429793	Antik invest s.r.o.	Z/C/H Legal v.o.s., advokátní kancelář	Neuvedeno	5	200 000
INS 15804/2022	03.10.2022	04.01.2023	09616985	TLG Trans s.r.o.	AS ZIZLAVSKY v.o.s.	1 - 5 zaměstnanců	2	1 000
INS 9146/2022	30.05.2022	10.01.2023	01445359	LFTA s.r.o.	Indra-Šebesta v.o.s.	6 - 9 zaměstnanců	10	200 000
INS 9144/2022	30.05.2022	10.01.2023	28145976	BAUMAT - KG s.r.o.	Indra-Šebesta v.o.s.	Neuvedeno	11	200 000



Úpadky právnických osob – Slovensko (od 1. 1. 2017)





Konkurzy a restrukturalizace na Slovensku – souhrn

Konkurzy v aktuálním měsíci:

18 zahájených konkurzních řízení
 12 zastavených konkurzních řízení
 19 prohlášených konkurzů
 22 zrušených konkurzů

Restrukturalizace v aktuálním měsíci:

1 zahájené restrukturalizační řízení
 žádné zastavené restrukturalizační řízení
 žádná povolená restrukturalizace
 1 ukončená restrukturalizace

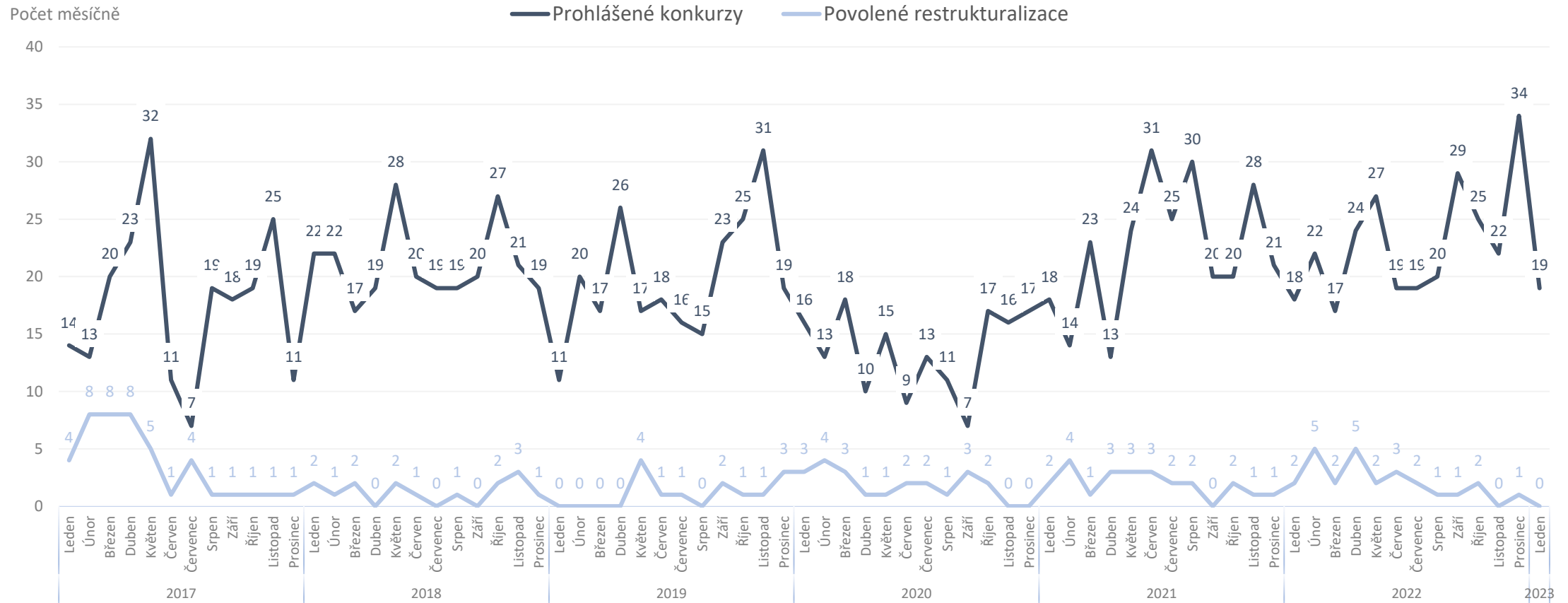
Počet podle typu události za posledních 12 měsíců:

Typ události	Období zahájení řízení	2022												2023	
		Únor	Březen	Duben	Květen	Červen	Červenec	Srpen	Září	Říjen	Listopad	Prosinec	Leden	Celkem	
Zahájená konkurzní řízení	v období od 1. 1. 2017	26	32	30	28	33	41	27	22	20	17	26	18	320	
Zastavená konkurzní řízení	včetně řízení před 1. 1. 2017	12	14	19	12	7	10	16	12	20	21	14	12	169	
Přerušená konkurzní řízení	včetně řízení před 1. 1. 2017		1	1			2		1			1	1	7	
Prohlášené konkurzy	včetně řízení před 1. 1. 2017	22	17	24	27	19	19	20	29	25	22	34	19	277	
Zrušené konkurzy	včetně řízení před 1. 1. 2017	19	19	14	20	12	23	16	11	17	22	30	22	225	
Zahájená restrukturalizační řízení	v období od 1. 1. 2017	2	7	1	3	3	2	1	1	1		1	1	23	
Zastavená restrukturalizační řízení	včetně řízení před 1. 1. 2017													0	
Povolené restrukturalizace	včetně řízení před 1. 1. 2017	5	2	5	2	3	2	1	1	2		1		24	
Ukončené restrukturalizace	včetně řízení před 1. 1. 2017	2	6	2		4		1	5		3	6	1	30	



Konkurzy a restrukturalizace na Slovensku – konkurzy a restrukturalizace

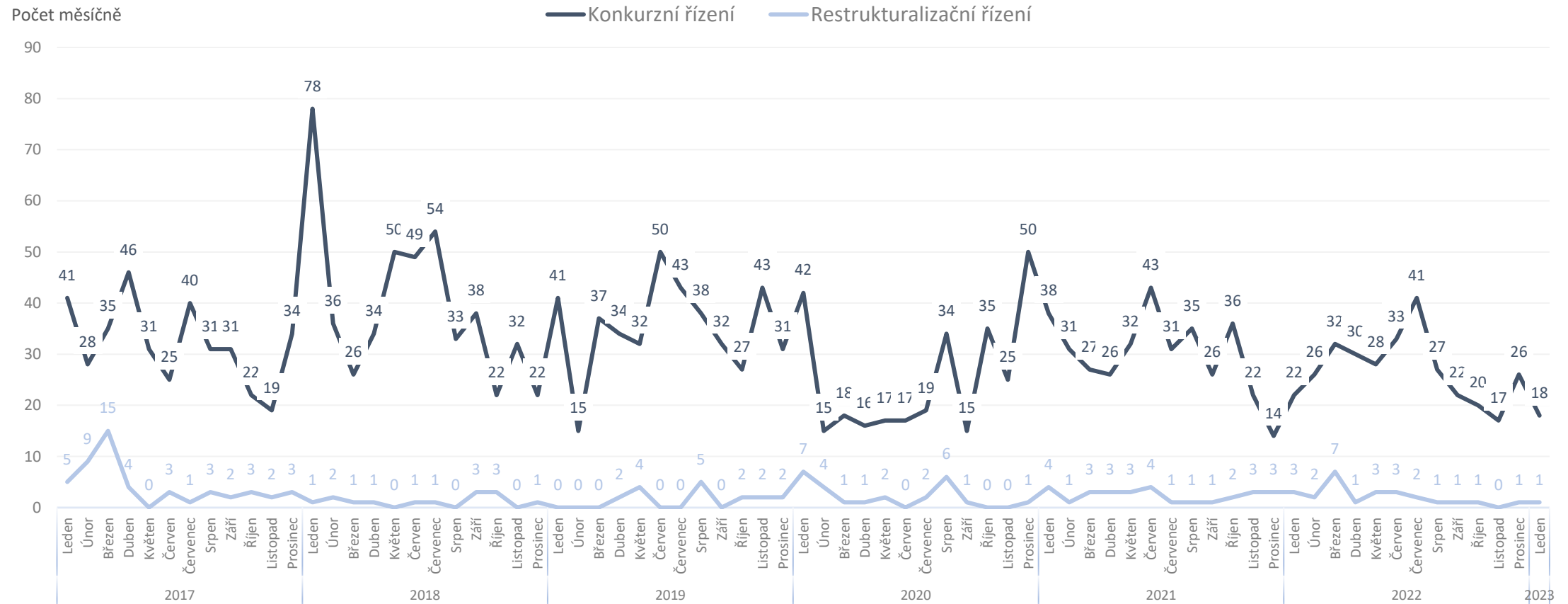
Počet prohlášených konkurzů a povolených restrukturalizací právnických osob po měsících od 1. 1. 2017:





Konkurzy a restrukturalizace na Slovensku – zahájená řízení

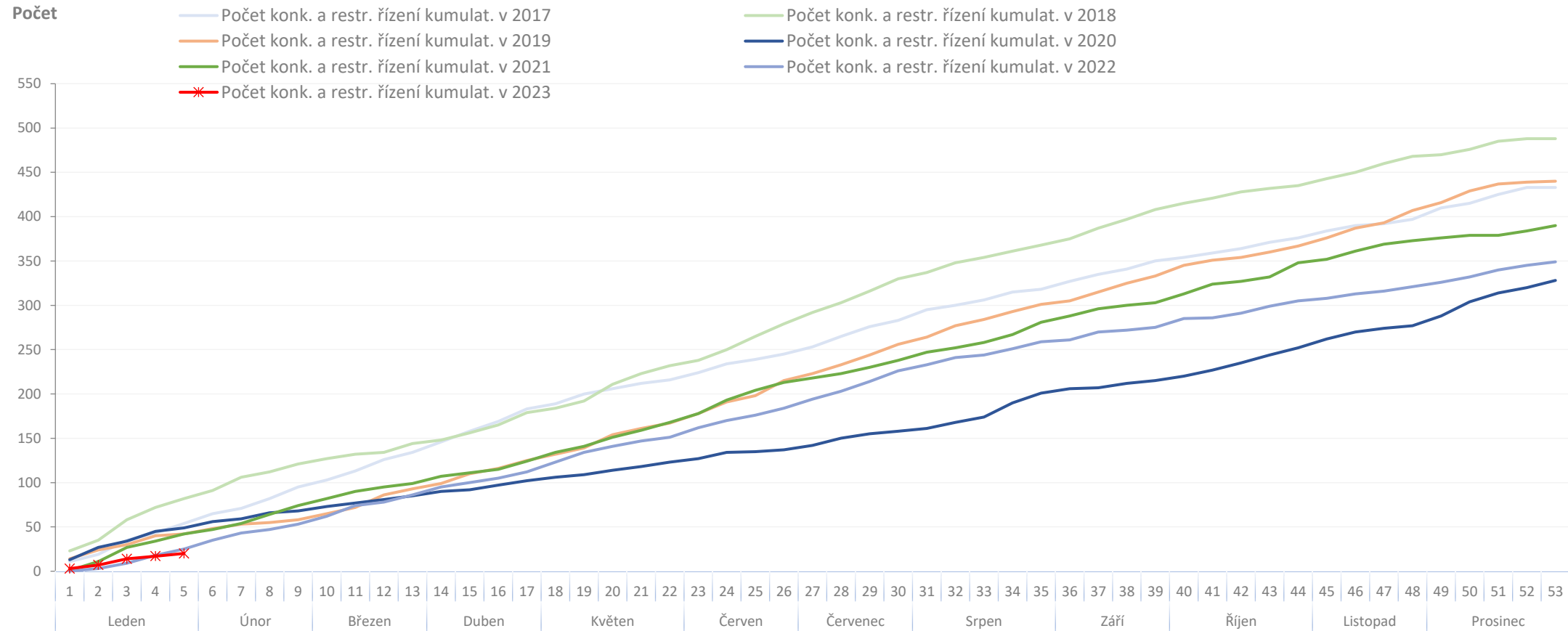
Počet zahájených konkurzních a restrukturalizačních řízení po měsících od 1. 1. 2017:





Konkurzy a restrukturalizace na Slovensku – zahájená řízení

Kumulativní vývoj počtu konkurzních a restrukturalizačních řízení v letech 2017 až 2023:

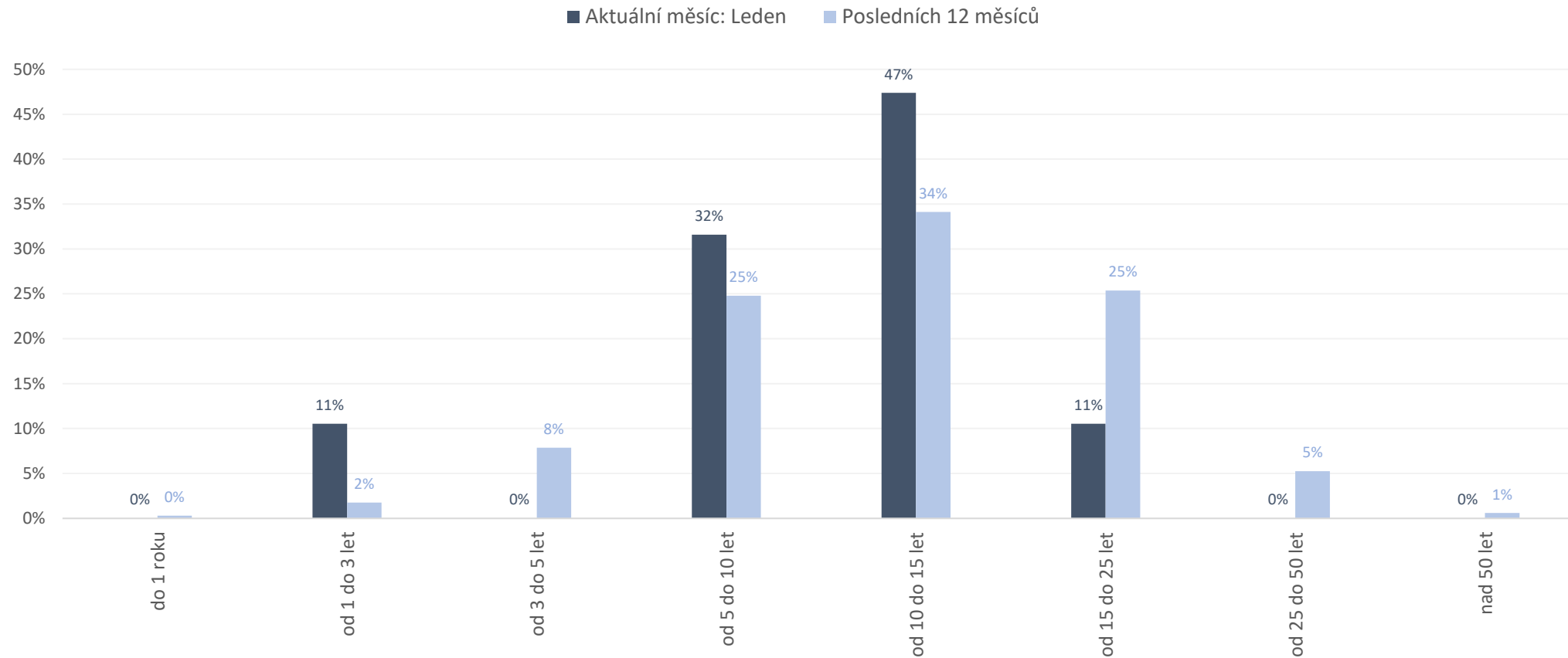


Statistika obsahuje počet řízení v daném měsíci, bez ohledu na jejich pozdější zamítnutí.



Konkurzy a restrukturalizace na Slovensku – zahájená řízení

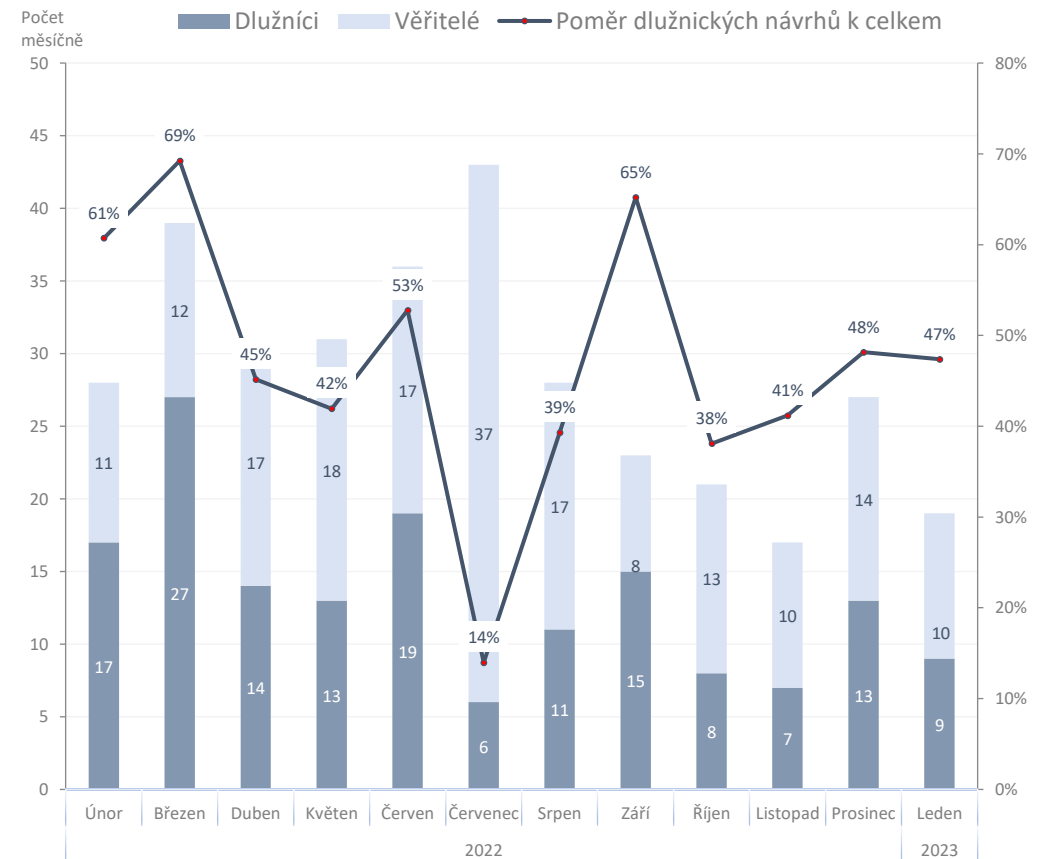
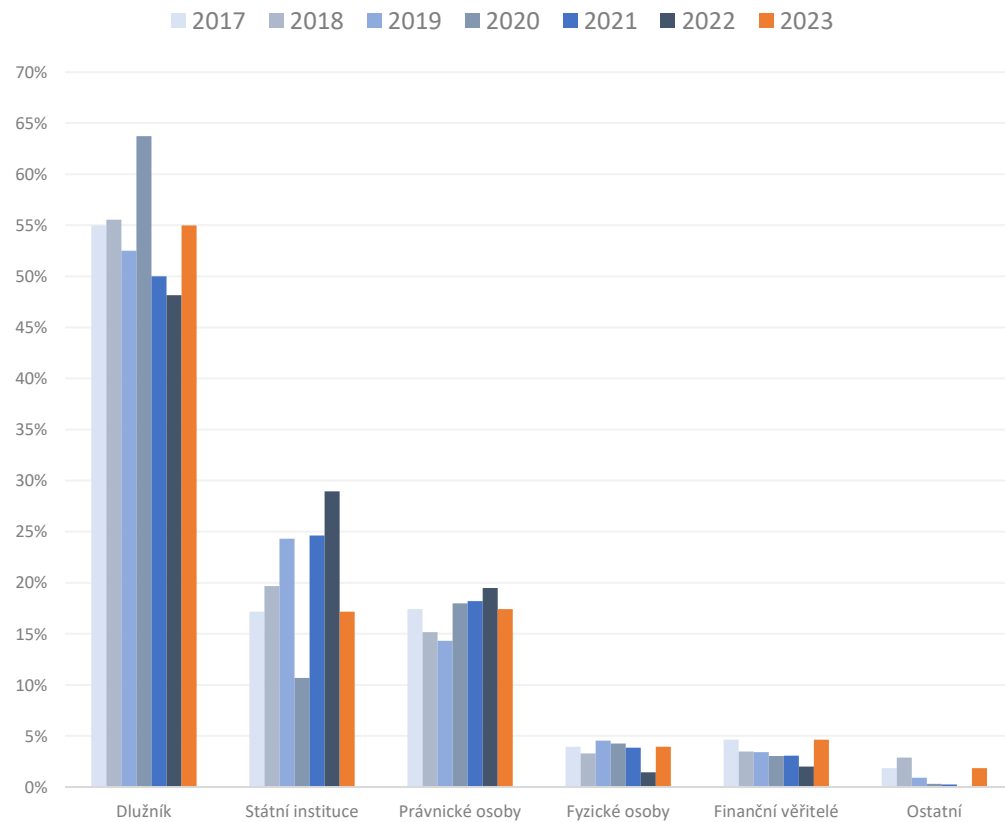
Struktura zahájených řízení právnických osob podle stáří úpadců:





Konkurzy a restrukturalizace na Slovensku – zahájená řízení

Poměr zahájených konkurzních a restrukturalizačních řízení podle typu navrhovatele:





Konkurzy a restrukturalizace na Slovensku – zahájená řízení

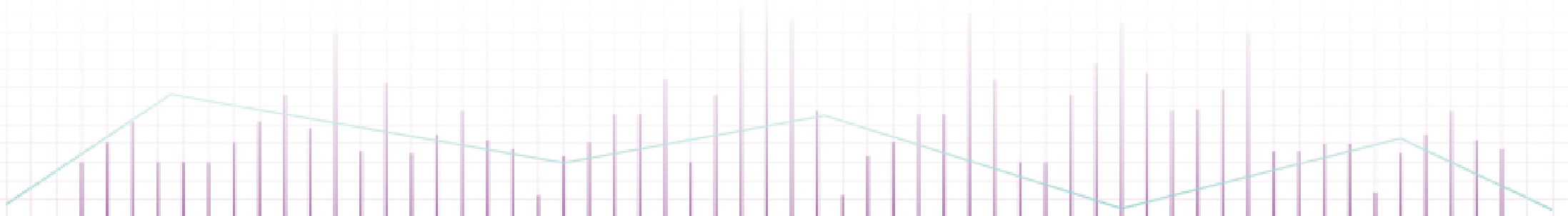
Počet zahájených konkurzních a restrukturalizačních řízení podle sídla úpadce (za posledních 12 měsíců):

Sídlo úpadce	Celkem	Podíl
Bratislava	124	36%
Košice	31	9%
Banská Bystrica	15	4%
Žilina	10	3%
Prešov	8	2%
Trnava	7	2%
Trenčín	6	2%
Poprad	6	2%
Ostatní	136	40%
Celkem	343	100%





O nás a omezení





O nás

Surveillance je specializovaná forenzní agentura zaměřená na vyšetřování sofistikované finanční kriminality páchané managementem a zaměstnanci v segmentu privátních společností. Surveillance je jediná společnost svého druhu v České a Slovenské republice, jež se specializuje výhradně na vyšetřování a prevenci závažných manažerských podvodů a tzv. kriminalitu bílých límečků.

Jsme forenzní specialisté s desítkami let zkušeností v oblasti vyšetřování finanční kriminality. Jsme členy respektovaných organizací Association of Certified Fraud Examiners (Asociace certifikovaných vyšetřovatelů podvodů), INSOL Europe, Council of International Investigators a Českého institutu interních auditorů.

Naše služby:

- Forenzní vyšetřování
- Forenzní podpora během insolvenčního řízení
- Prověřování firem a jednotlivců
- Zajišťování a analýza elektronických důkazů
- Vizualizace podnikových dat
- Forenzní due diligence v M&A
- Podpora advokátních kanceláří ve sporech

Surveillance, s.r.o.

Opletalova 55, 110 00 Praha 1 –
Nové Město

IČO: 28253418

IČ DPH: CZ28253418

www.surveillance.com





Omezení

Informace uvedené v této zprávě jsou založeny výhradně na výsledcích vyhledávání veřejných informací, které jsme učinili v on-line zdrojích dostupných v České a Slovenské republice. Předpokládali jsme, že tato data a informace jsou přesné, správné a pravdivé a nejsou zavádějící. Nebyli jsme povinni ověřit a ani jsme neověřovali platnost, pravost a integritu těchto dat.

Přestože jsme se pokusili získat co nejaktuálnější a nejúplnější informace, nemáme možnost ani prostředky pro testování přesnosti, úplnosti a pravdivosti informací získaných z veřejných zdrojů. Zdroje informací, které používáme, mohou samy čerpat nebo využívat zprostředkované informace, a nemusejí být proto aktuální a mohou samy spoléhat na informace třetích stran. Neneseme proto žádnou odpovědnost a neručíme za přesnost a úplnost žádné z informací z veřejných zdrojů.

Informace uvedené v této zprávě byly shromážděny na základě prohledávání on-line veřejných zdrojů dostupných v České a Slovenské republice. Přestože informace získané z těchto zdrojů bývají považovány za pravdivé, nemůžeme garantovat jejich věrohodnost.

Neneseme proto žádnou odpovědnost za pravdivost a úplnost informací získaných z těchto zdrojů. Přestože informace získané z těchto zdrojů bývají všeobecně považovány za přesné, nemůžeme garantovat jejich důvěryhodnost. Taktéž nemůžeme ovlivnit periodicitu, s jakou poskytovatelé údajů aktualizují své záznamy, a proto si uvědomujeme omezenou aktuálnost a důvěryhodnost těchto informací.

Informace jsou získávány z mnoha databází, evidenčních systémů a dalších zdrojů, nad kterými nemáme žádnou kontrolu. Jedná se tak o potenciálně nespolehlivé a nepřesné elektronické zdroje. V těchto případech nemůžeme absolutně ručit za přesnost, úplnost, aktuálnost nebo dostupnost uvedených záznamů ani za vhodnost jednotlivých informací pro uživatele těchto záznamů a údajů.

Údaje v této zprávě jsou poskytovány s vědomím toho, že uživatel se na ně nebude spoléhat jako na jediný možný zdroj informací pro své rozhodování nebo pro zaujetí stanoviska k dalším záležitostem. Tam, kde je to nevyhnutelné, by měl uživatel zvážit potvrzení informací z této zprávy i z dalších dostupných zdrojů.

Zdroje dat:

Česká republika:
Insolvenční rejstřík: <https://isir.justice.cz>
Administrativní registr ekonomických subjektů:
<http://www.info.mfcr.cz/ares/>

Slovensko:
Register úpadcov: <https://ru.justice.sk>
Register účtovných závierok:
<http://www.registeruz.sk>
Obchodný register: <http://www.orsr.sk/>



Surveilligence, s.r.o.

Opletalova 55, 110 00 Praha 1 – Nové Město

info@surveilligence.com | www.surveilligence.com

© 2023