

A silhouette of a roller coaster car with passengers at the peak of a large loop, set against a light, overcast sky.

## INSOLVENCY REPORT 2/2023

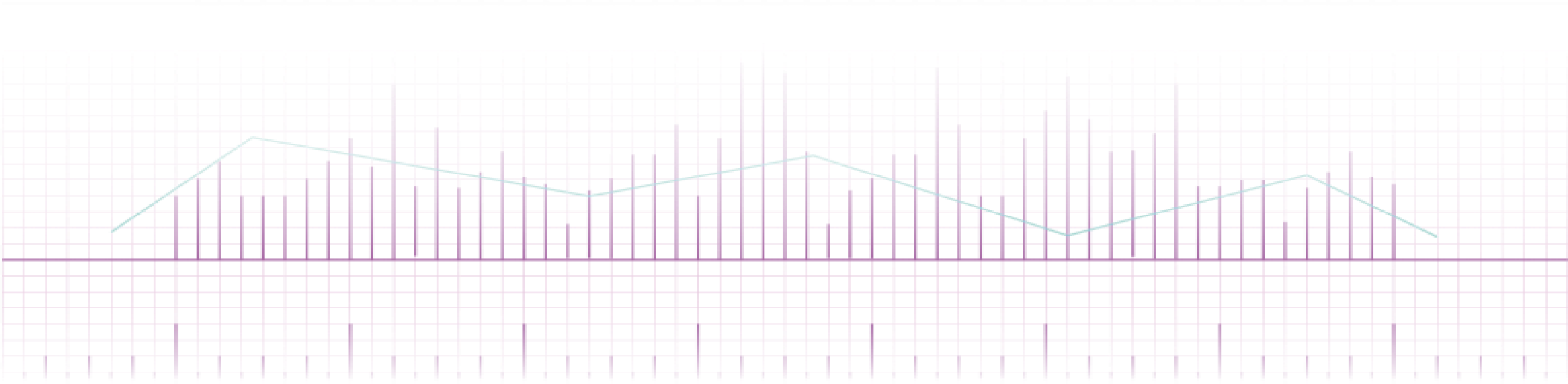
---

Úpadky právnických osob v České a Slovenské republice  
v období od 1. 1. 2016 do 28. 2. 2023



---

# Obsah





# Obsah

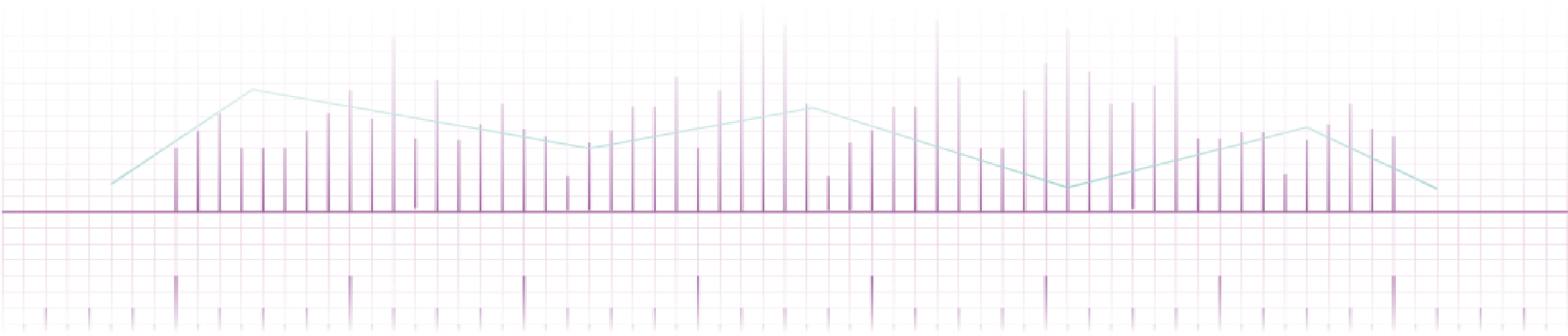
---

- Shrnutí zjištění.....4
- Úpadky právnických osob v České republice (od 1. 1. 2016).....10
  - Insolvenční návrhy.....11
  - Moratoria .....15
  - Konkurzy a reorganizace.....16
  - Insolvenční správci.....24
  - Věřitelé .....26
  - Vstupy státního zastupitelství do řízení.....28
- Úpadky právnických osob na Slovensku (od 1. 1. 2017).....30
  - Souhrn.....31
  - Konkurzy a restrukturalizace.....32
  - Zahájená řízení.....33
- O nás a omezení.....38



---

# Shrnutí





## Česká republika

- V únoru 2023 bylo podáno 82 insolvenčních návrhů, tj. o 21 méně než v lednu 2023 (103 návrhů).
- V únoru 2023 bylo prohlášeno 64 konkurzů právnických osob, tj. o 7 více než v lednu 2023 (57 konkurzů).
- V únoru 2023 byly povolené 3 reorganizace, tj. o 1 více než v lednu 2023 (BATIST Medical a.s., BATIST Medical Holding a.s. a BATIST Medical Productions s.r.o.).
- V únoru 2023 byly 2 reorganizace přeměněny v konkurz, tj. o 2 více než v lednu 2023 (VIVA Group, spol. s r.o. a Vinařství Pfeffer s.r.o.).
- V únoru 2023 nebyly nově vyhlášené žádné moratoria.
- V únoru 2023 vstoupilo státní zastupitelství do 8 insolvenčních řízení, tj. o 4 více než v lednu 2023 (např. NWT a.s., MBB Technik, spol. s r.o. a Jindřichohradecké místní dráhy, a.s.).
- Základní kapitál 84 % úpadců, kteří skončili v únoru 2023 v konkurzu, nepřevyšoval 1 mil. Kč.
- V únoru 2023 spadalo 27 konkurzních řízení právnických osob pod insolvenční správce se zvláštním povolením. Mezi insolvenčními správci se zvláštním povolením spravuje nejvíce řízení AS ZIZLAVSKY v.o.s. (celkem 47 řízení právnických osob za posledních 12 měsíců).
- V únoru 2023 byl úpadek řešen formou konkurzu nejčastěji ve firmách existujících 5 až 10 let, které zaměstnávaly méně než 10 pracovníků.

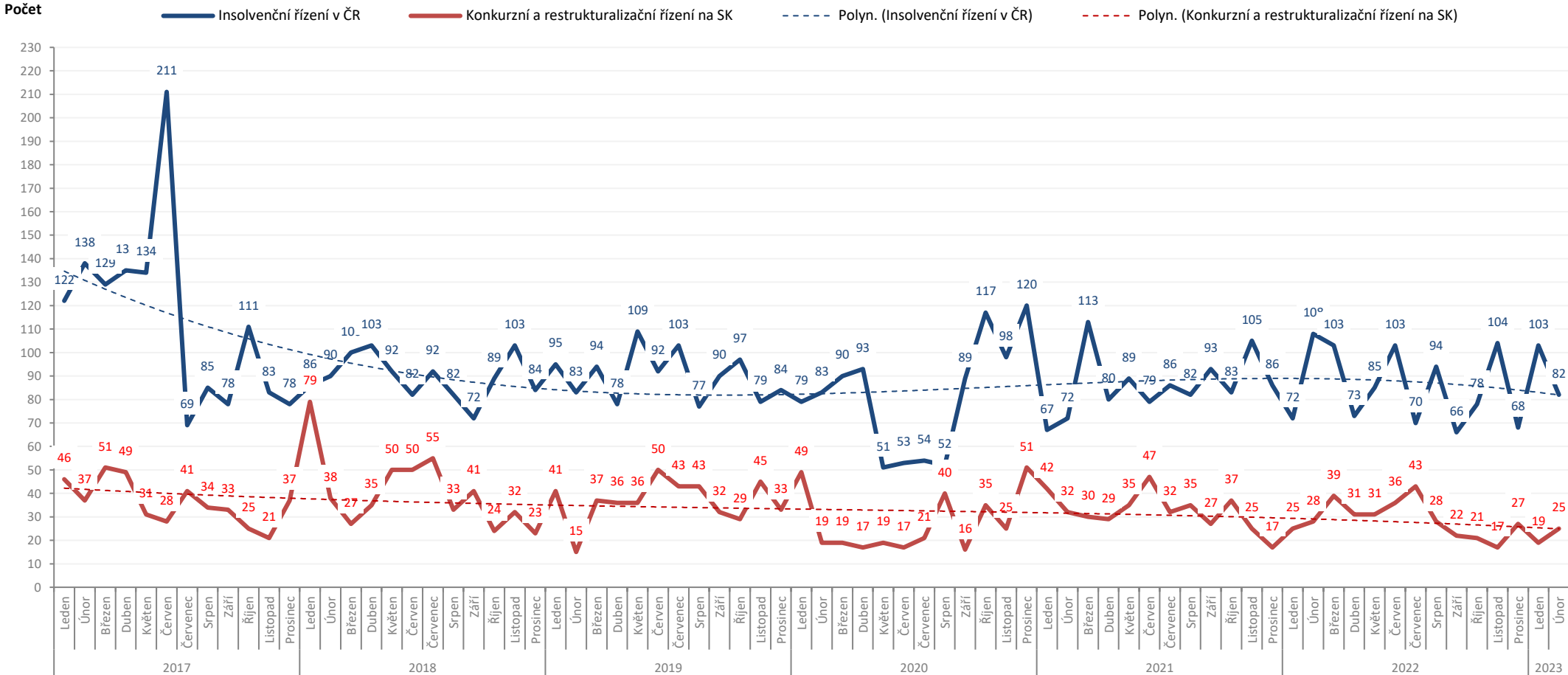
## Slovensko

- V únoru 2023 bylo zahájených 23 konkurzních řízení, tj. o 5 více než v lednu 2023 (18 řízení).
- V únoru 2023 bylo prohlášeno 25 konkurzů, tj. o 6 více než v lednu 2023 (19 konkurzů).
- V únoru 2023 byly povolené 2 restrukturalizace, tj. o 2 více než v lednu 2023 (Geba Cables and Wires Slovakia s.r.o. a TOP Recycling s.r.o.).
- V únoru 2023 byla zahájena 2 restrukturalizační řízení, tj. o 1 více než v lednu 2023 (STM POWER a.s. a SAND SK, s. r. o.).
- Nejvíce řízení v únoru 2023 bylo zahájeno ve firmách existujících od 15 do 25 let, s počtem zaměstnanců do 10 pracovníků, s bilanční sumou do 5 mil. Kč.
- Nejvíce zahájených konkurzních a restrukturalizačních řízení za posledních 12 měsíců bylo v právnických osobách se sídlem v Bratislavě (34 %) a v Košicích (8 %).
- Celkem 68 % návrhů na konkurz nebo restrukturalizaci podali v únoru 2023 dlužníci a 32 % návrhů podali věřitelé - 0 % státní instituce, 20 % právnické osoby, 12 % fyzické osoby a 0 % finanční instituce.



# SHRNUTÍ: Insolvenční řízení v České a Slovenské republice

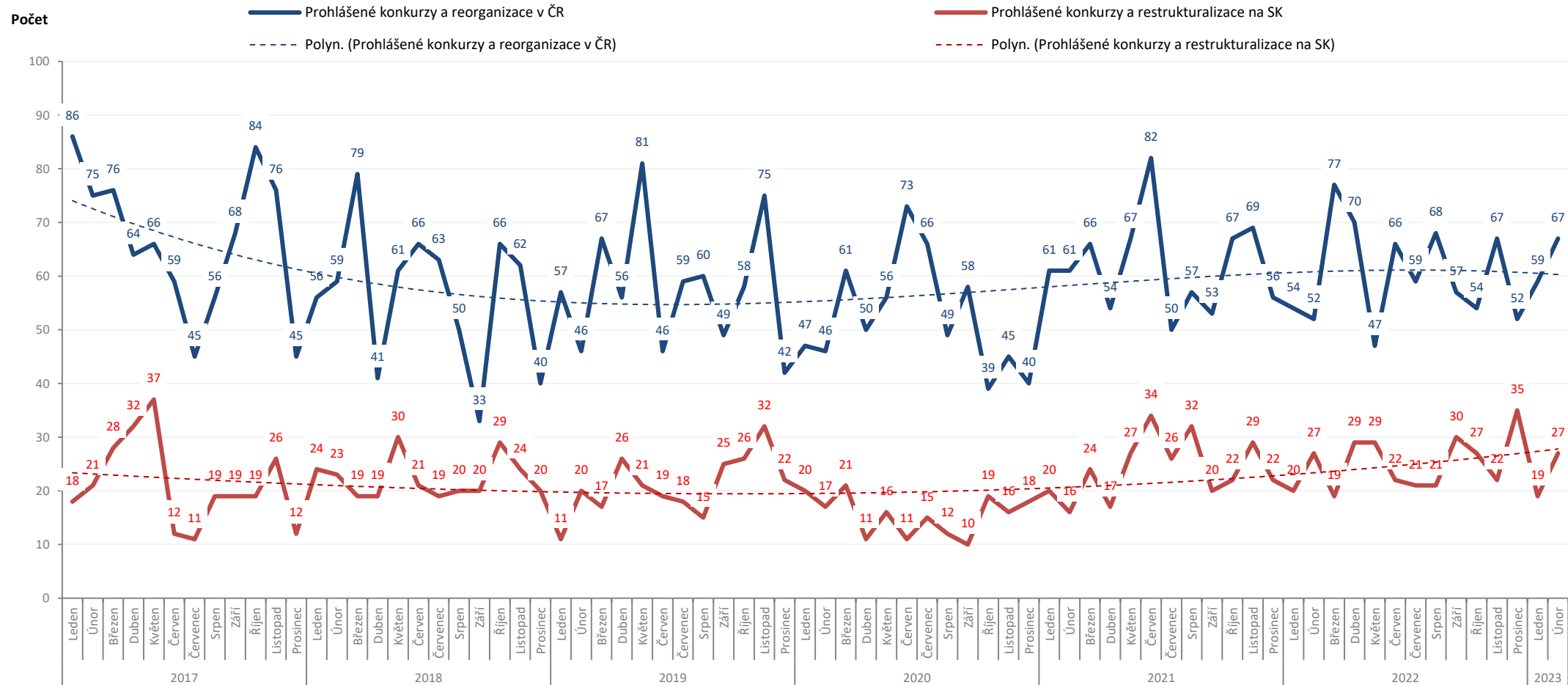
Počet insolvenčních řízení v České republice a konkurzních a restructuralizačních řízení na Slovensku od 1.1.2017:





# SHRNUTÍ: Konkurzy a reorganizace v České a Slovenské republice

Počet prohlášených konkurzů a reorganizací (restrukturalizací) v České republice a na Slovensku od 1.1.2017:





# SHRNUTÍ: Insolvence právnických osob v České republice v únoru 2023

82

insolvenčních návrhů

64

konkurzů

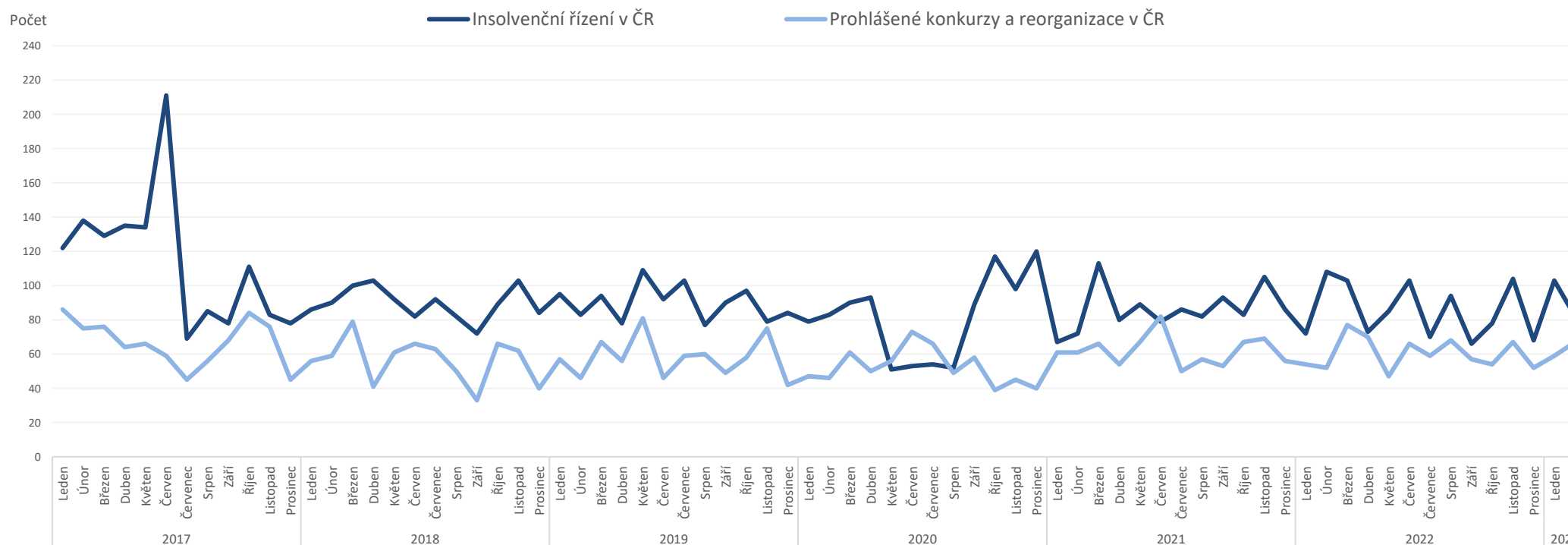
0

moratorií

3

reorganizace

Počet podaných insolvenčních návrhů, prohlášených konkurzů a zahájených reorganizací od 1.1.2017:





# SHRNUTÍ: Insolvence právnických osob na Slovensku v únoru 2023

23

zahájených konkurzních řízení

2

zahájená restructuralizační řízení

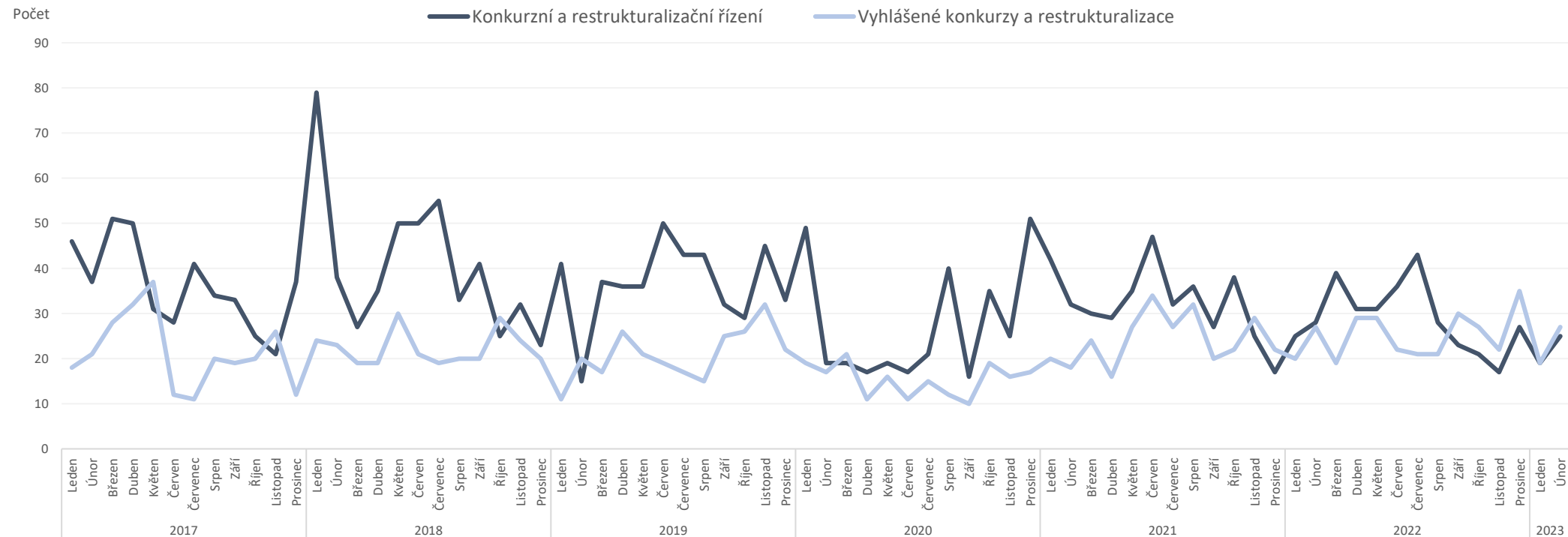
25

prohlášených konkurzů

2

povolené restructuralizace

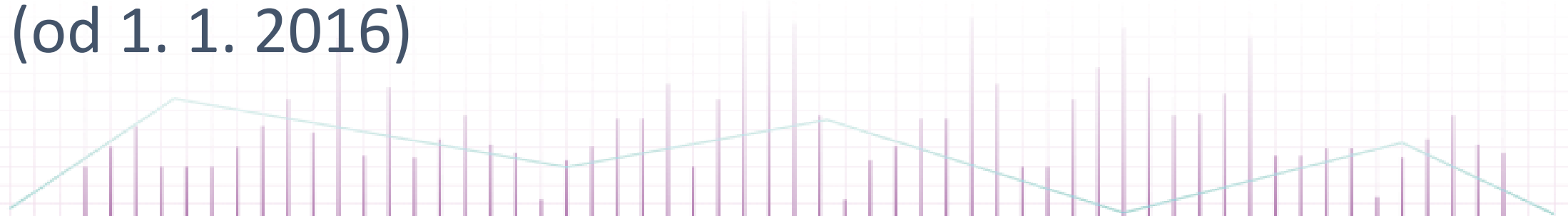
Počet zahájených konkurzních a restructuralizačních řízení a prohlášených konkurzů od 1.1.2017:





---

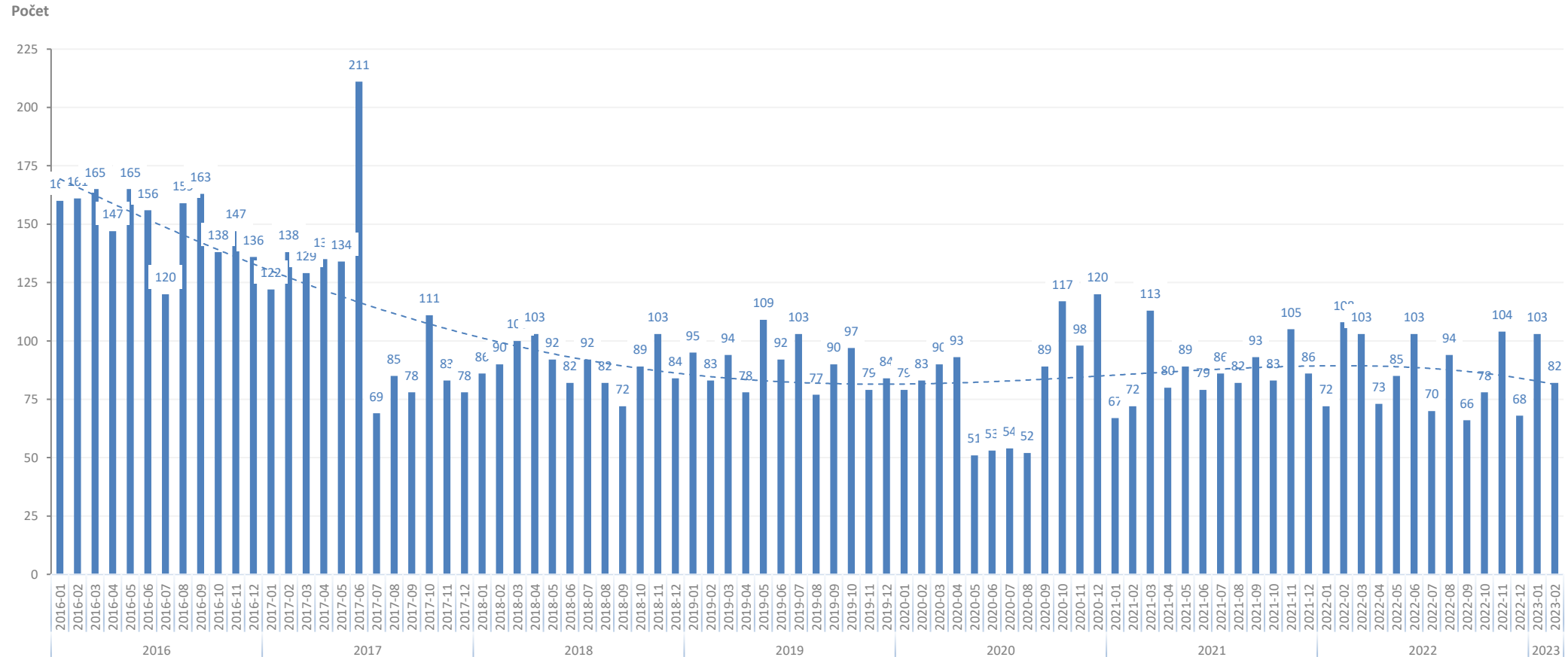
# Úpadky právnických osob – Česká republika (od 1. 1. 2016)





# Insolvenční řízení v České republice – insolvenční návrhy

Počet podaných insolvenčních návrhů v jednotlivých měsících od 1.1.2016:

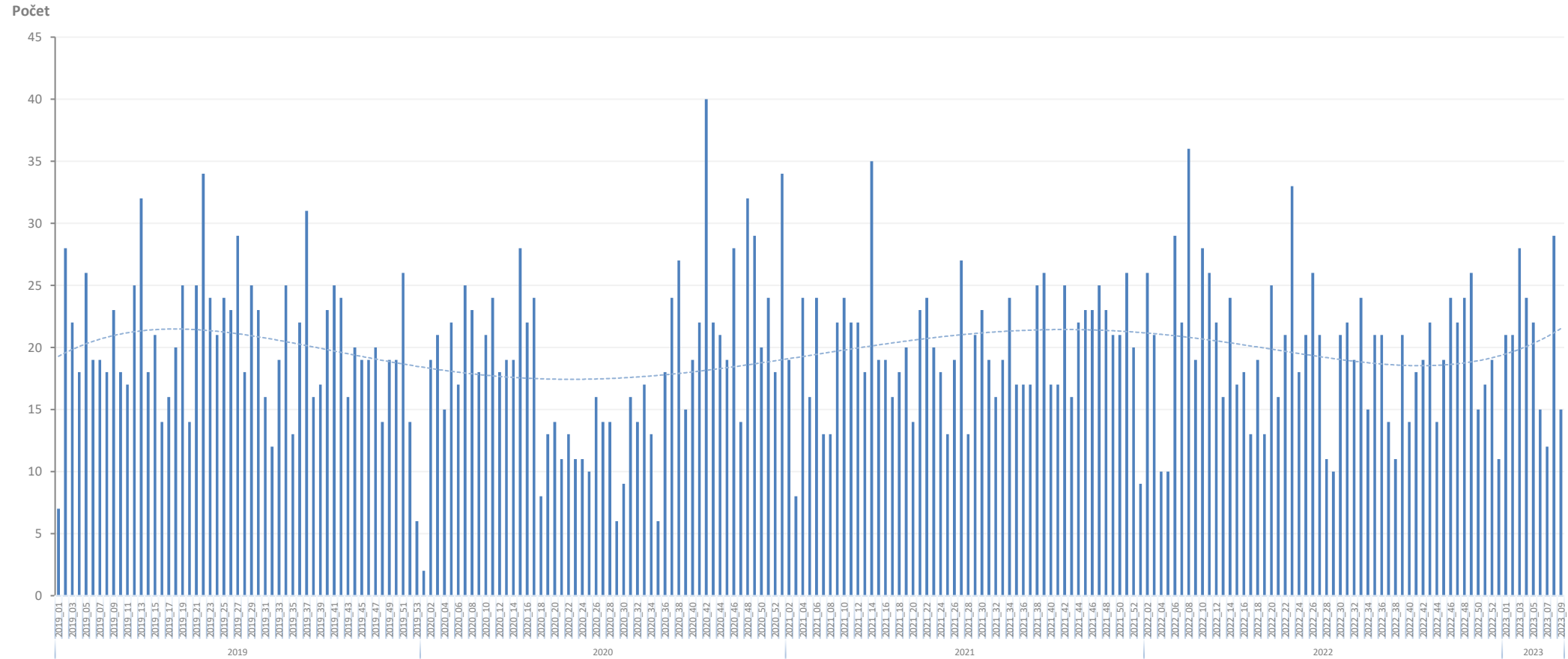


Statistika obsahuje počet podaných insolvenčních návrhů (podle data události „Vyhláška o zahájení insolvenčního řízení“), bez ohledu na jejich pozdější zamítnutí.



# Insolvenční řízení v České republice – insolvenční návrhy

Počet podaných insolvenčních návrhů v jednotlivých týdnech od 1.1.2019:

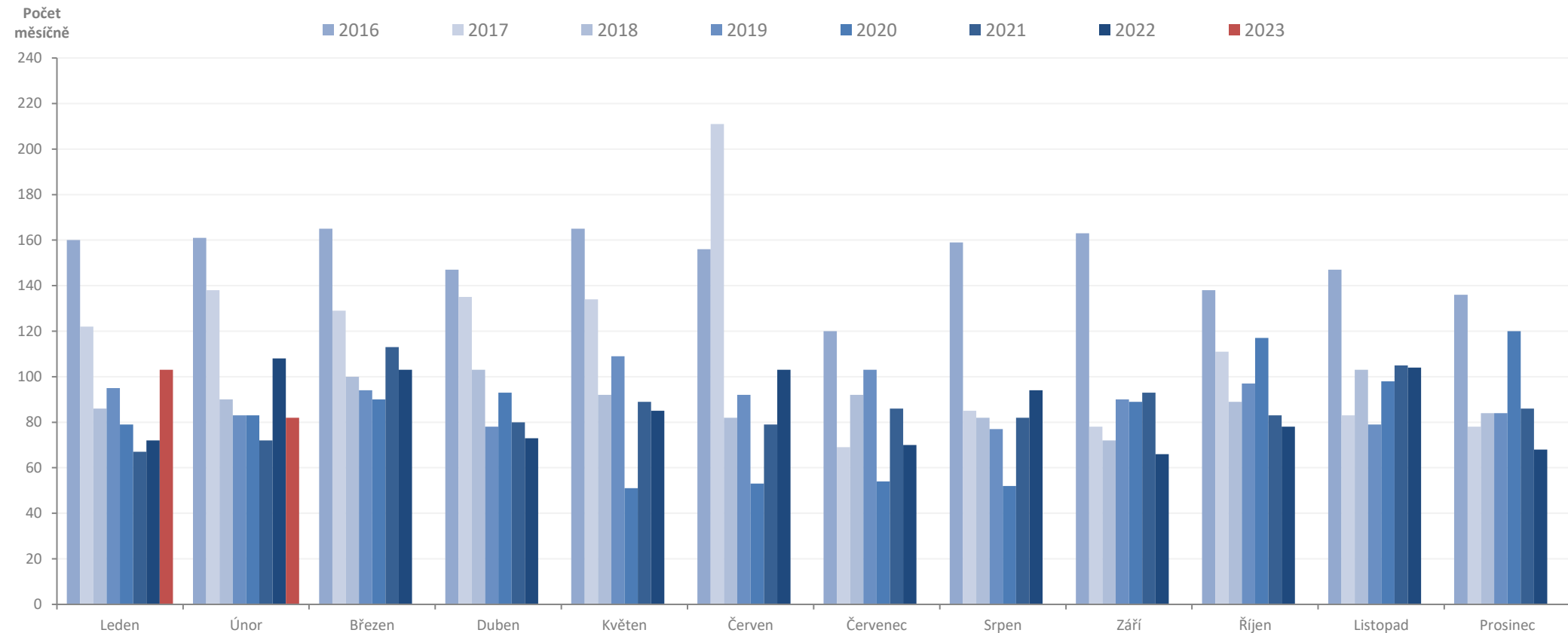


Statistika obsahuje počet podaných insolvenčních návrhů (podle data události „Vyhláška o zahájení insolvenčního řízení“), bez ohledu na jejich pozdější zamítnutí.



# Insolvenční řízení v České republice – insolvenční návrhy

Měsíční porovnání počtu podaných insolvenčních návrhů v letech 2016 až 2023:



*Statistika obsahuje počet podaných insolvenčních návrhů (podle data události „Vyhláška o zahájení insolvenčního řízení“), bez ohledu na jejich pozdější zamítnutí.*

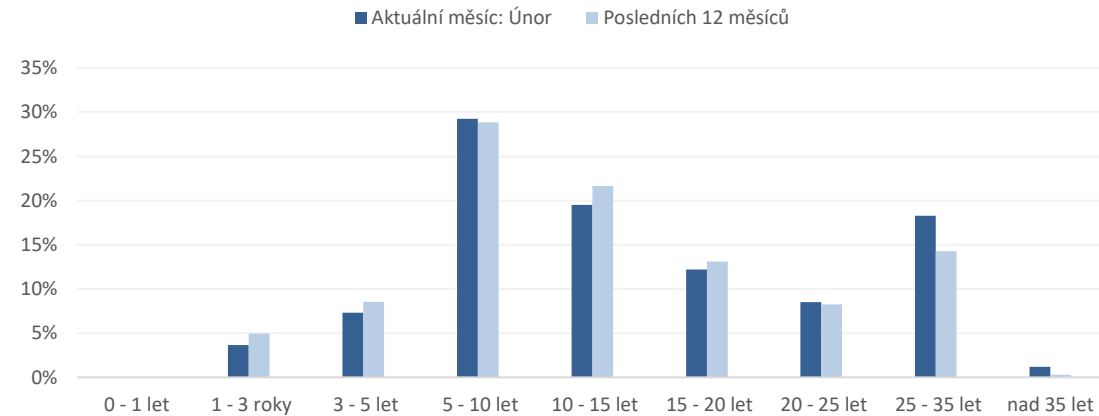


# Insolvenční řízení v České republice – insolvenční návrhy

Počet podaných insolvenčních návrhů **podle stáří úpadců** (v letech) v aktuálním měsíci:

## 5 až 10 let

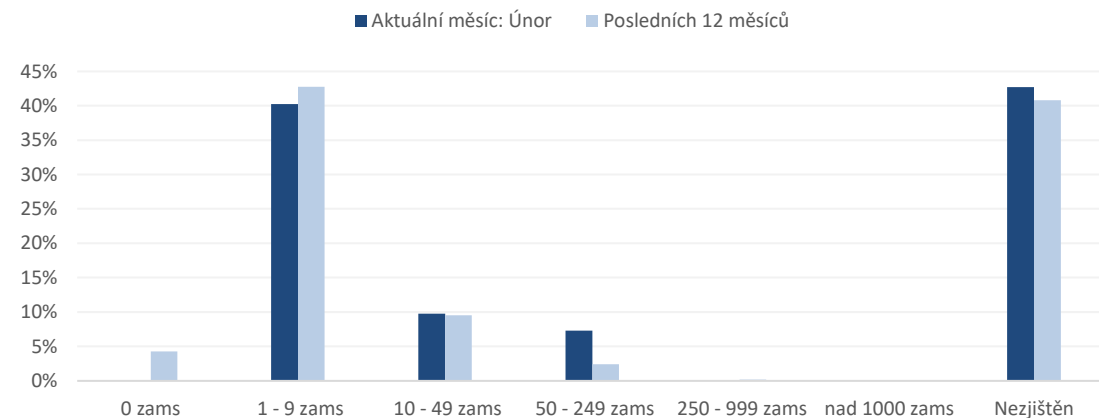
Nejvíce insolvenčních návrhů bylo podáno na firmy existující 5 až 10 let.



Počet podaných insolvenčních návrhů **podle počtu zaměstnanců úpadců** v aktuálním měsíci:

## Do 10 zaměstnanců

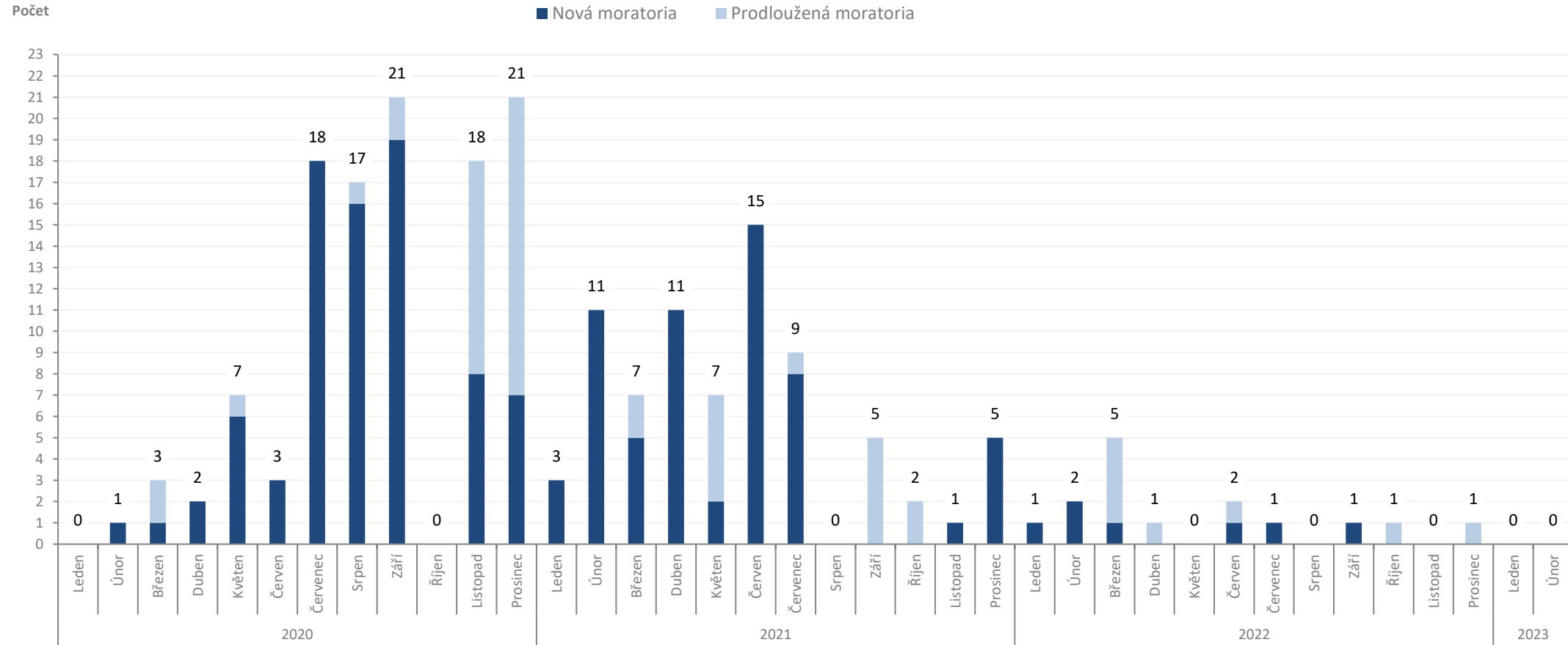
Nejvíce insolvenčních návrhů bylo podáno na firmy s méně než 10 zaměstnanci.





# Insolvenční řízení v České republice – moratoria

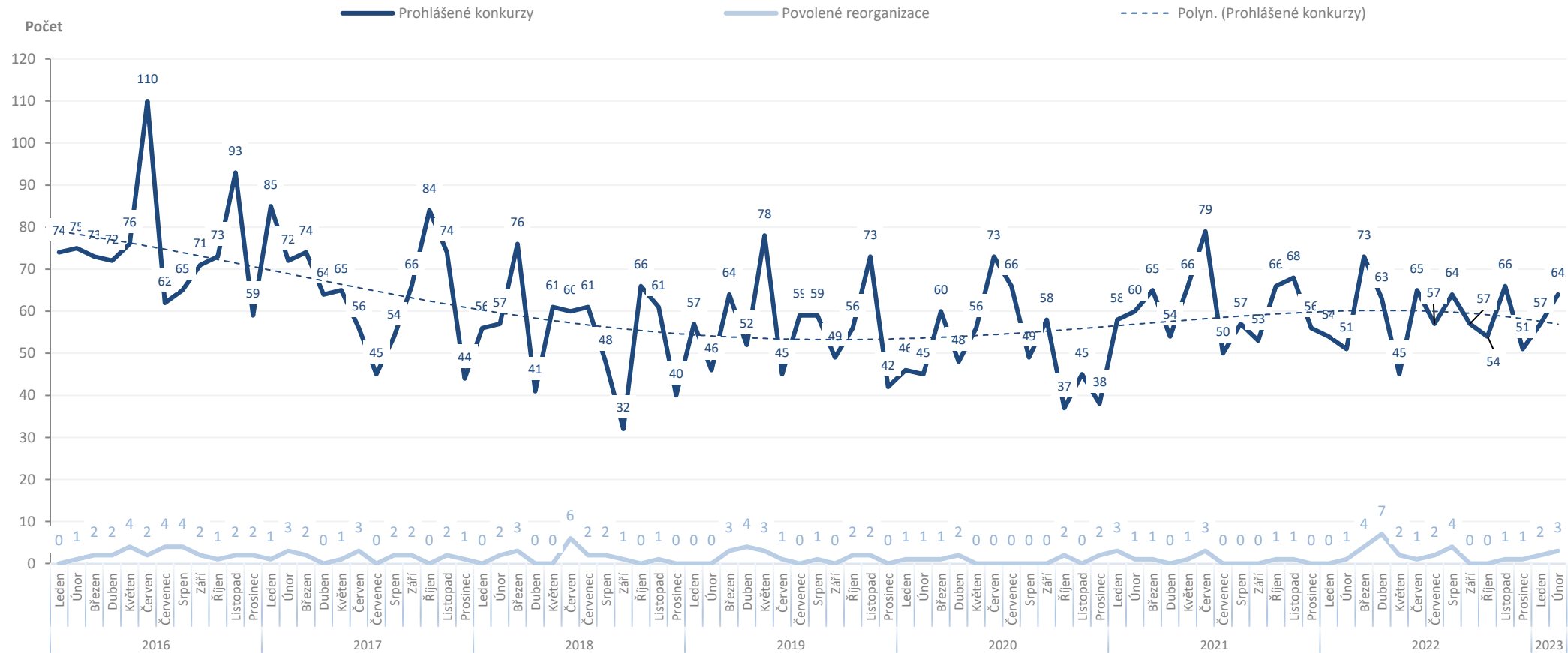
Počet moratorií v jednotlivých měsících od 1. 1. 2020:





# Insolvenční řízení v České republice – konkurzy a reorganizace

Měsíční vývoj počtu konkurzů a reorganizací od 1. 1. 2016:

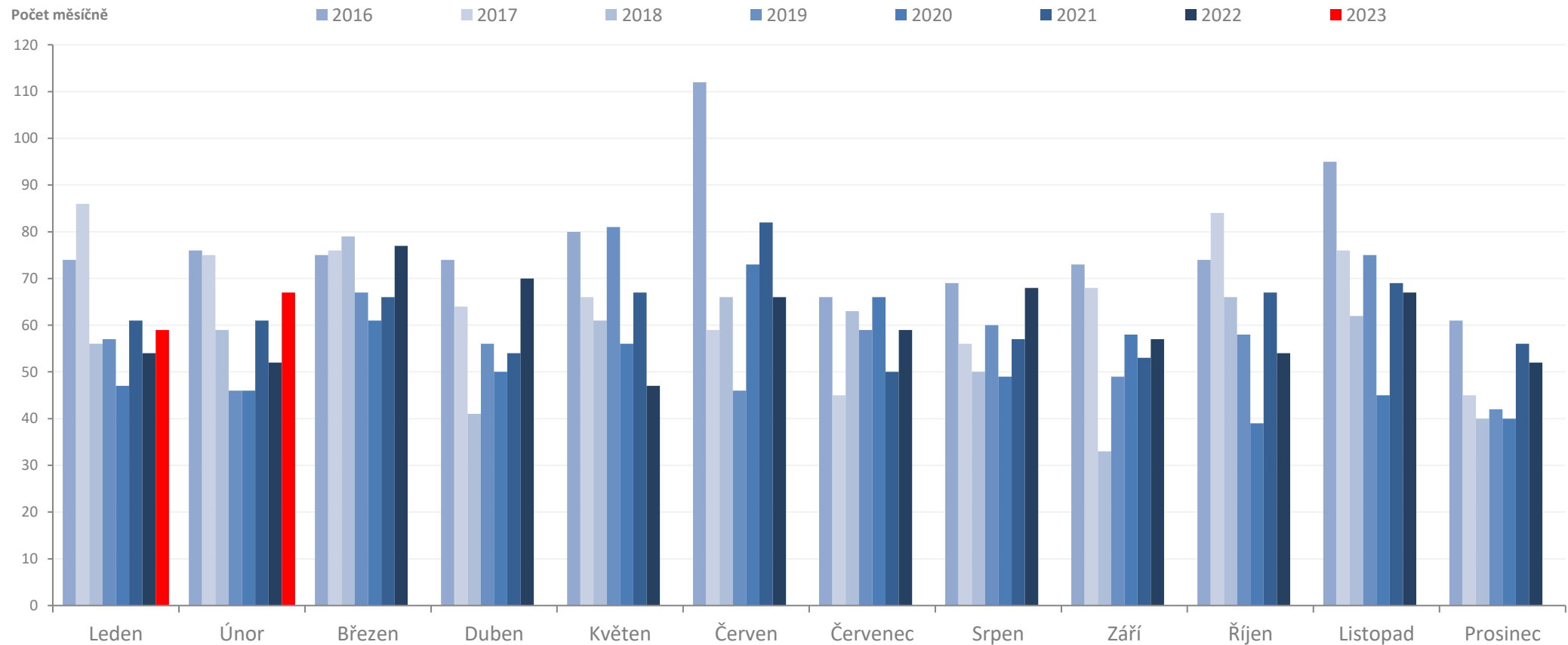


Statistika obsahuje počet prohlášených konkurzů a reorganizací v daném měsíci, bez ohledu na jejich pozdější zamítnutí.



# Insolvenční řízení v České republice – konkurzy a reorganizace

Měsíční počty konkurzů a reorganizací v letech 2016 až 2023:

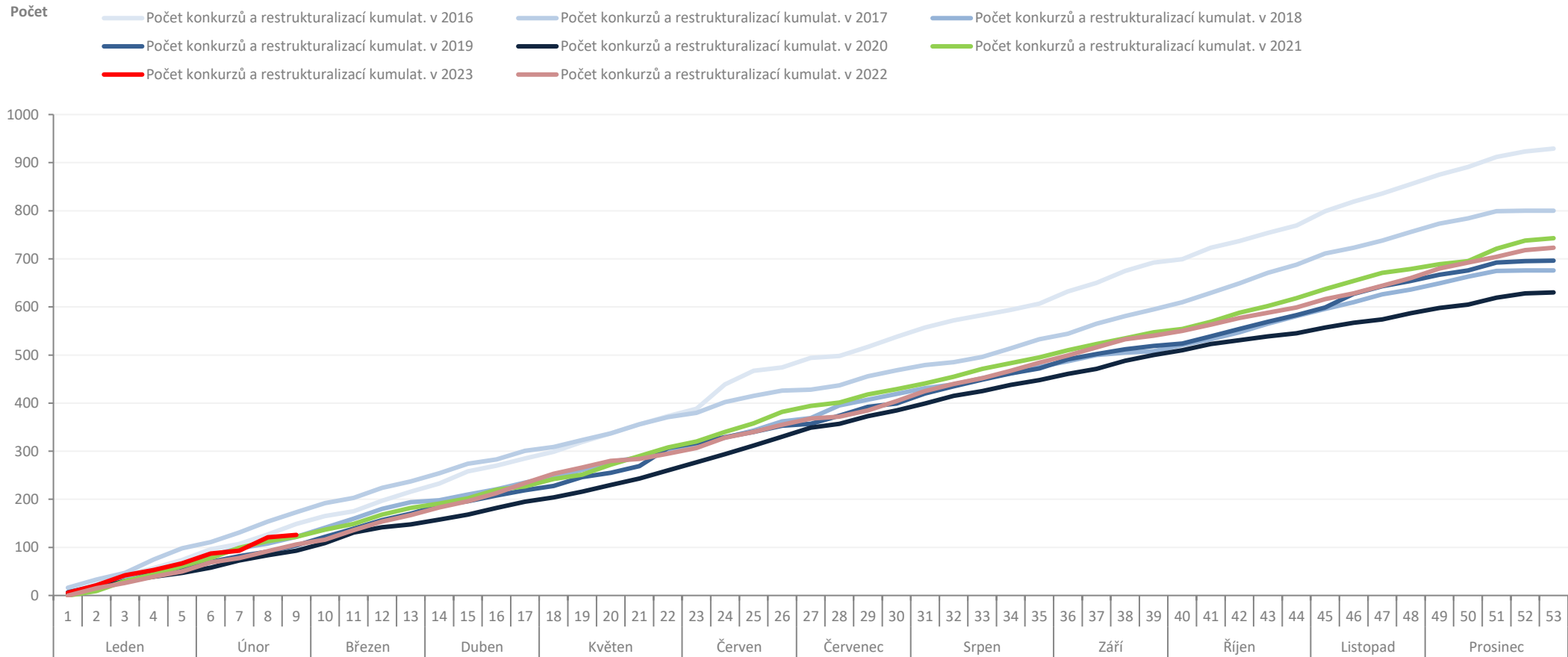


Statistika obsahuje počet prohlášených konkurzů a reorganizací v daném měsíci, bez ohledu na jejich pozdější zamítnutí.



# Insolvenční řízení v České republice – konkurzy a reorganizace

Kumulativní vývoj počtu konkurzů a reorganizací v letech 2016 až 2023:



Statistika obsahuje počet prohlášených konkurzů v daném měsíci, bez ohledu na jejich pozdější zamítnutí.



# Insolvenční řízení v České republice – konkurzy (počet konkurzů v aktuálním měsíci)

Stáří úpadců (v letech):

## 5 až 10 let

Nejvíce konkurzů proběhlo ve společnostech existujících 5 až 10 let.

Počet zaměstnanců:

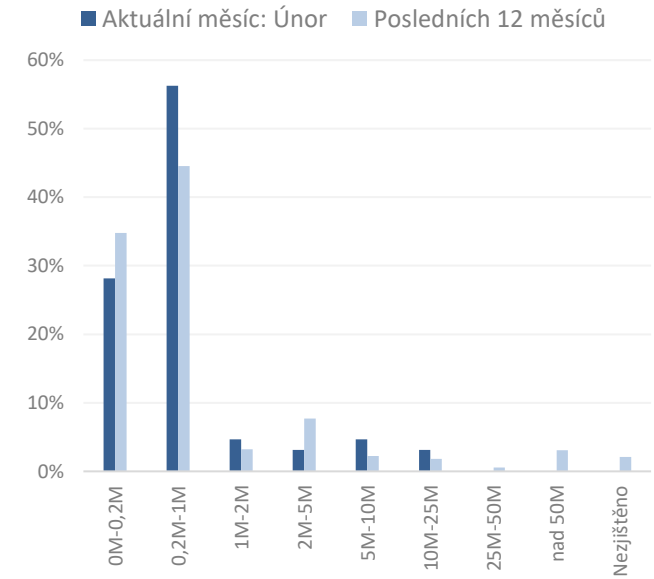
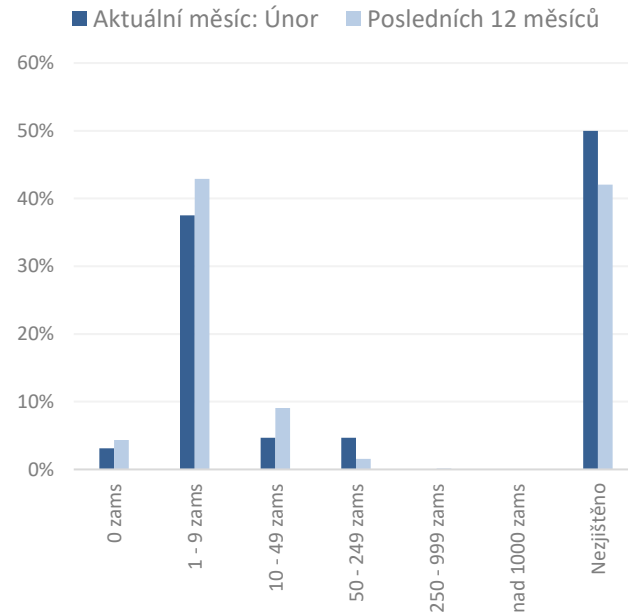
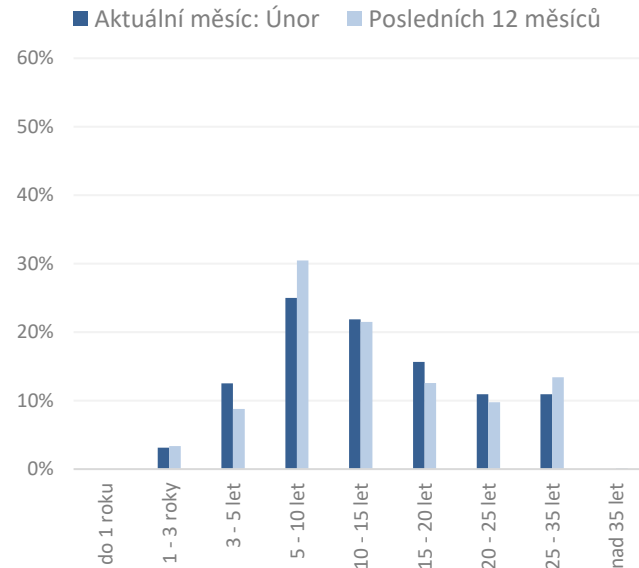
## Do 10 zaměstnanců

Nejvíce konkurzů proběhlo ve společnostech s méně než 10 zaměstnanci.

Základní kapitál:

## 0,2 až 1 mil. Kč

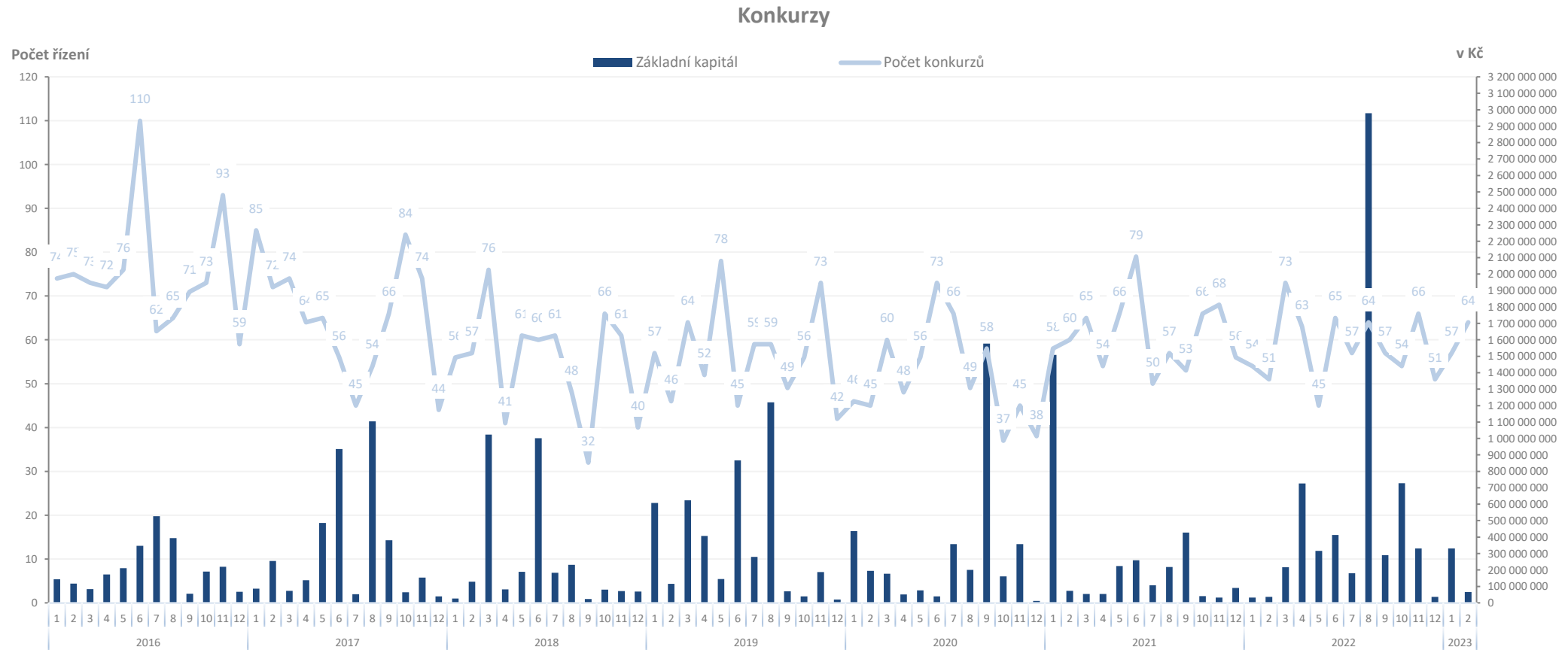
Nejvíce konkurzů proběhlo ve společnostech se základním kapitálem 0,2 až 1 mil. Kč.





# Insolvenční řízení v České republice – konkurzy

Celkem základní kapitál úpadců v konkurzu po měsících (v Kč):





# Insolvenční řízení v České republice – konkurzy

Přehled nejvýznamnějších konkurzů právnických osob v **aktuálním měsíci** podle výše základního kapitálu (výběr nad 200 tis. Kč):

Spisová značka	Datum konkurzu	Datum vzniku IČ	Název	Správce	Počet zaměstnanců	Stáří (v letech) - k zahájení ins. říz.	Základní kapitál (v Kč)
INS 13671/2022	28.02.2023	11.11.2003 27094359	ACG-Real s.r.o.	1. správcovská a konkurzní v.o.s.	25 - 49 zaměstnanců	19	15 200 000
INS 489/2023	10.02.2023	04.06.1992 46905049	Frema, a.s.	Insolence Group v.o.s.	50 - 99 zaměstnanců	31	11 271 000
INS 12709/2022	21.02.2023	01.01.2010 28714989	RAF STAVBY s.r.o.	Institut pro řešení úpadku v.o.s., Institut pro řešení úpadku v.	Bez zaměstnanců	13	7 500 000
INS 14717/2022	24.02.2023	10.05.1999 25193813	MODYNAS, s.r.o.	Krčová Lenka	1 - 5 zaměstnanců	24	7 000 000
INS 1702/2023	20.02.2023	29.06.1992 45193142	Frenštátská lesní a. s. "v likvidaci"	Michalský Martin	Neuvedeno	31	6 915 500
INS 571/2023	10.02.2023	21.03.2012 24284289	PH - TRANSPORT COM s.r.o.	Vodičková Tereza	6 - 9 zaměstnanců	11	4 000 000
INS 8946/2020	13.02.2023	01.02.1992 45022542	VIVA Group, spol. s r.o.	VPI CZ, v.o.s.	50 - 99 zaměstnanců	29	2 000 000
INS 18146/2022	03.02.2023	08.04.2016 04974816	TBPK - INVESTMENT s.r.o.	AS ZIZLAVSKY v.o.s.	1 - 5 zaměstnanců	7	1 000 000
INS 549/2023	23.02.2023	06.02.1992 45313814	BEB, s.r.o.	AS ZIZLAVSKY v.o.s.	1 - 5 zaměstnanců	31	1 000 000
INS 12043/2022	21.02.2023	14.01.1994 60779926	EUROPROFIL, spol. s r.o.	Kellerberg Klimeš Alicja	Neuvedeno	29	1 000 000
INS 17977/2022	23.02.2023	14.11.2016 05564522	AMAN logistics s.r.o.	Šlosarová Aneta	6 - 9 zaměstnanců	7	900 000
INS 18469/2022	28.02.2023	04.03.2016 04856988	Penkart s.r.o. v likvidaci	Edelmann Milan	1 - 5 zaměstnanců	7	500 000
INS 230/2023	21.02.2023	24.08.2017 06376398	CZmoraviaTrans s.r.o.	Majzlíková Daniela	Neuvedeno	6	300 000
INS 17686/2022	03.02.2023	21.08.2006 27589421	FOTE s.r.o.	AS ZIZLAVSKY v.o.s.	Bez zaměstnanců	17	240 000



# Insolvenční řízení v České republice – moratoria

---

Přehled moratorií právnických osob (prodloužených i nově vyhlášených) v **aktuálním měsíci**:

Spisová značka	Datum moratoria	Datum vzniku	IČ	Název	Správce	Počet zaměstnanců	Stáří (v letech) - k zahájení ins. říz.	Základní kapitál (v Kč)
----------------	-----------------	--------------	----	-------	---------	-------------------	---	-------------------------

# Insolvenční řízení v České republice – reorganizace



## Přehled reorganizací právnických osob v roce 2023:

Pč	Spisová značka	Datum reorganizace	Datum vzniku	IČ	Název	Správce	Počet zaměstnanců	Stáří (v letech) - k zahájení ins. říz.
1	INS 16306/2022	27.01.2023	22.06.1995	63469511	NWT a.s.	Lechovský & Backa, v.o.s., TP Insolvence, v.o.s.	200 - 249 zaměstnanců	28
2	INS 20212/2022	30.01.2023	06.09.2006	27777855	Lezapari, s.r.o.	Langmeier & Co., insolvenční správci v.o.s.	Neuvedeno	17
3	INS 346/2023	21.02.2023	22.06.2018	07233370	BATIST Medical Holding a.s.	Zrůstek a partneři v.o.s.	25 - 49 zaměstnanců	5
4	INS 404/2023	23.02.2023	10.02.2011	28813936	BATIST Medical a.s.	Zrůstek a partneři v.o.s.	50 - 99 zaměstnanců	12
5	INS 408/2023	23.02.2023	28.05.1992	46507850	BATIST Medical Productions s.r.o.	Zrůstek a partneři v.o.s.	100 - 199 zaměstnanců	31



# Insolvenční řízení v České republice – konkurzy

Přehled počtu ustanovení správců do insolvenčních řízení (z důvodu rozsahu je jmenovitě uvedeno pouze 20 správců s nejvyšším počtem řízení) za **posledních 12 měsíců**:

PČ	Název / jméno insolvenčního správce	Počet ustanovení správců do insolvenčních řízení												Celkem	Podíl
		2022						2023							
		Březen	Duben	Květen	Červen	Červenec	Srpen	Září	Říjen	Listopad	Prosinec	Leden	Únor		
1	AS ZIZLAVSKY v.o.s.	5	6	3	5	1	1	1	2	5	1	1	16	47	5,4%
2	AAA INSOLVENCE OK v.o.s.	4	0	0	15	1	1	0	0	7	2	9	0	39	4,5%
3	Společná kancelář insolvenčních správců, v.o.s.	4	0	1	1	3	1	0	0	1	0	0	4	15	1,7%
4	Indra-Šebesta v.o.s.	1	0	0	1	1	2	0	2	3	1	1	2	14	1,6%
5	CURADORES v.o.s.	0	4	2	3	0	0	2	1	0	0	0	0	12	1,4%
6	INSKOL v.o.s.	1	0	0	0	4	1	0	0	2	4	0	0	12	1,4%
7	ISALIS v.o.s.	1	4	3	0	2	1	0	0	0	0	0	0	11	1,3%
8	ALFA insolvenční v.o.s.	2	0	0	0	0	0	0	7	2	0	0	0	11	1,3%
9	TP Insolvence, v.o.s.	0	0	4	1	0	0	0	1	3	0	0	1	10	1,2%
10	GESTORE v.o.s.	1	1	2	1	1	0	0	2	1	0	1	0	10	1,2%
11	Insolvenční servis v.o.s.	0	0	0	0	0	5	0	0	0	1	3	1	10	1,2%
12	Louda Lee	3	1	0	1	1	1	0	0	0	1	1	0	9	1,0%
13	Smrčka a Kubálek v.o.s.	1	0	0	0	3	1	0	0	3	0	0	0	8	0,9%
14	Lechovský & Backa, v.o.s.	1	0	0	2	0	2	0	0	0	2	1	0	8	0,9%
15	Insolvenční agentura v.o.s.	0	0	2	4	0	0	0	2	0	0	0	0	8	0,9%
16	Graňák Patrik	2	0	0	0	1	0	0	2	0	3	0	0	8	0,9%
17	Administrace insolvencí Císař, Češka, Smutný a s	0	0	1	0	2	0	0	0	0	0	5	0	8	0,9%
18	Hýsková Petra	0	3	0	1	1	0	0	2	0	0	0	0	7	0,8%
19	AZAM - insolvence, v.o.s.	1	3	0	1	0	0	0	0	0	1	0	1	7	0,8%
20	Insolvency Project v.o.s.	7	0	0	0	0	0	0	0	0	0	0	0	7	0,8%
	Ostatní	69	57	47	42	55	58	56	31	51	45	48	42	601	69,7%
	<b>Celkem</b>	<b>103</b>	<b>79</b>	<b>65</b>	<b>78</b>	<b>76</b>	<b>74</b>	<b>59</b>	<b>52</b>	<b>78</b>	<b>61</b>	<b>70</b>	<b>67</b>	<b>862</b>	<b>100,0%</b>
	<i>Podíl</i>	<i>12%</i>	<i>9%</i>	<i>8%</i>	<i>9%</i>	<i>9%</i>	<i>9%</i>	<i>7%</i>	<i>6%</i>	<i>9%</i>	<i>7%</i>	<i>8%</i>	<i>8%</i>	<i>100%</i>	

*V případě působení více správců v rámci jednoho konkurzu, byl takový konkurz přidán do statistiky víckrát.*



# Insolvenční řízení v České republice – konkurzy

Přehled počtu ustanovení insolvenčních správců se zvláštním povolením do insolvenčních řízení za posledních 12 měsíců:

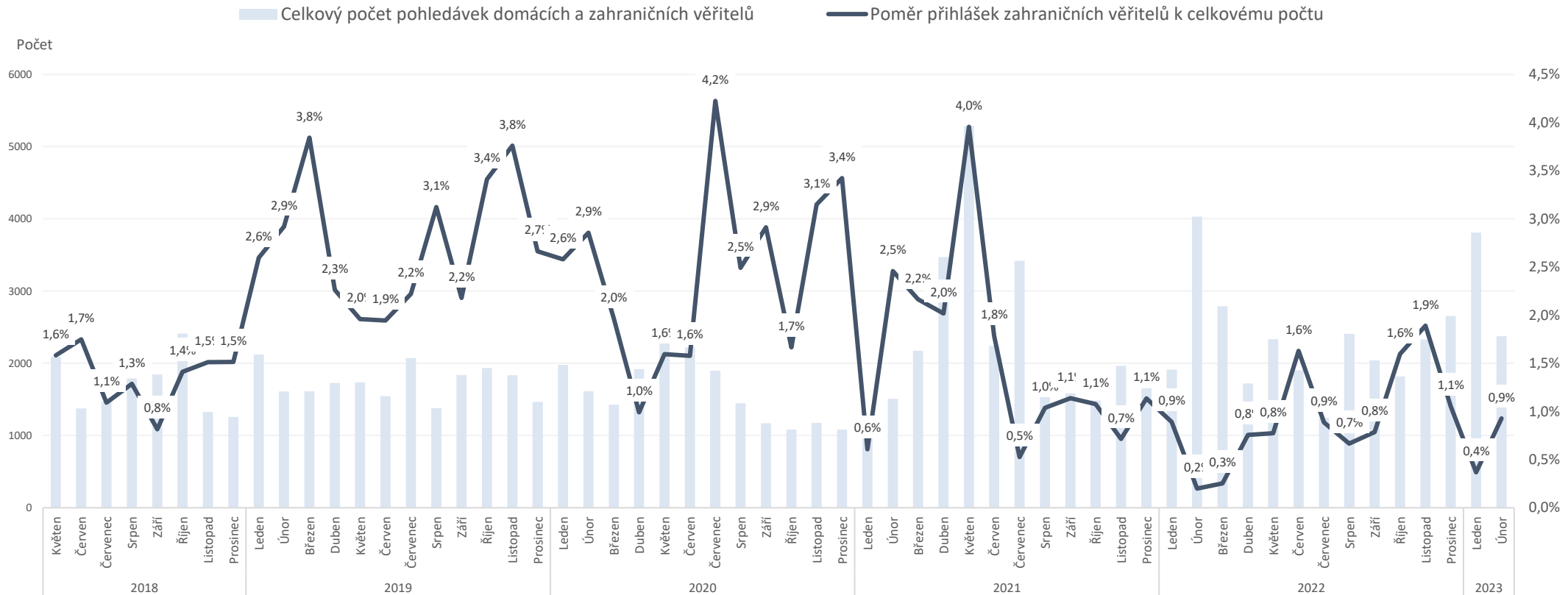
PC	Název / jméno insolvenčního správce	Počet ustanovení správců do insolvenčních řízení												Celkem	Podíl
		2022						2023							
		Březen	Duben	Květen	Červen	Červenec	Srpen	Září	Říjen	Listopad	Prosinec	Leden	Únor		
1	AS ZIZLAVSKY v.o.s.	5	6	3	5	1	1	1	2	5	1	1	16	47	23,1%
2	Indra-Šebesta v.o.s.	1	0	0	1	1	2	0	2	3	1	1	2	14	6,9%
3	INSKOL v.o.s.	1	0	0	0	4	1	0	0	2	4	0	0	12	5,9%
4	TP Insolvency, v.o.s.	0	0	4	1	0	0	0	1	3	0	0	1	10	4,9%
5	Louda Lee	3	1	0	1	1	1	0	0	0	1	1	0	9	4,4%
6	Lechovský & Backa, v.o.s.	1	0	0	2	0	2	0	0	0	2	1	0	8	3,9%
7	Insolvenční agentura v.o.s.	0	0	2	4	0	0	0	2	0	0	0	0	8	3,9%
8	Hýsková Petra	0	3	0	1	1	0	0	2	0	0	0	0	7	3,4%
9	Jánošík David	1	0	1	1	1	1	0	2	0	0	0	0	7	3,4%
10	AZAM - insolvency, v.o.s.	1	3	0	1	0	0	0	0	0	1	0	1	7	3,4%
11	Langmeier & Co., insolvenční správci v.o.s.	1	0	0	1	0	0	1	2	0	0	2	0	7	3,4%
12	Zrůstek a partneři v.o.s.	0	1	0	0	0	0	0	0	0	0	1	4	6	2,9%
13	Brož Jaroslav	3	1	0	0	1	1	0	0	0	0	0	0	6	2,9%
14	Martínková Kateřina	1	0	0	0	0	0	1	0	1	0	1	1	5	2,5%
15	EF Insolvency v.o.s.	1	0	1	0	1	0	0	0	0	2	0	0	5	2,5%
16	Hart & Partners, v.o.s.	2	1	0	0	0	0	0	0	0	2	0	0	5	2,5%
17	1. správcovská a konkurzní v.o.s.	0	0	0	0	0	0	0	0	1	0	4	0	5	2,5%
18	VPI CZ, v.o.s.	0	1	0	0	0	0	0	0	2	0	1	0	4	2,0%
19	Novák Michal	0	1	0	0	0	0	1	1	0	1	0	0	4	2,0%
20	JK Insolv, v.o.s.	3	0	0	0	0	0	0	0	1	0	0	0	4	2,0%
21	KONREO, v.o.s.	2	0	0	0	0	0	0	0	0	1	0	0	3	1,7%
22	Budveselová a partneři - insolvenční správce, v.o.s.	0	1	0	0	2	0	0	0	0	0	0	0	3	1,5%
23	Urbanová Daniela	0	0	1	0	0	0	0	1	0	0	0	1	3	1,5%
24	Cihelková Monika	0	1	0	1	0	0	0	0	0	0	0	0	2	1,0%
25	KOPPA, v.o.s.	1	0	0	0	1	0	0	0	0	0	0	0	2	1,0%
26	IS Voda v.o.s.	0	1	0	0	0	0	0	0	0	0	0	1	2	1,0%
27	Šotek Ivo	0	0	0	0	1	0	1	0	0	0	0	0	2	1,0%
28	Tetera a spol.	0	0	0	0	0	0	0	0	2	0	0	0	2	1,0%
29	INSOL.UTION, v.o.s.	0	1	0	0	0	0	0	0	0	0	0	0	1	0,5%
30	Lužová Jiřina	0	0	0	0	0	1	0	0	0	0	0	0	1	0,5%
31	Fabian Pavel	0	0	0	1	0	0	0	0	0	0	0	0	1	0,5%
32	Jinochová Matyášová Martina	0	0	0	0	1	0	0	0	0	0	0	0	1	0,5%
<b>Celkem</b>		<b>27</b>	<b>22</b>	<b>12</b>	<b>20</b>	<b>16</b>	<b>10</b>	<b>5</b>	<b>15</b>	<b>20</b>	<b>16</b>	<b>13</b>	<b>27</b>	<b>203</b>	<b>100,0%</b>
<i>Podíl</i>		<i>13%</i>	<i>11%</i>	<i>6%</i>	<i>10%</i>	<i>8%</i>	<i>5%</i>	<i>2%</i>	<i>7%</i>	<i>10%</i>	<i>8%</i>	<i>6%</i>	<i>13%</i>	<i>100%</i>	

*V případě působení více správců v rámci jednoho konkurzu, byl takový konkurz přidán do statistiky víckrát.*



# Insolvenční řízení v České republice – věřitelé dlužníků / právnických osob

## Přehled přihlášených pohledávek zahraničními věřiteli:

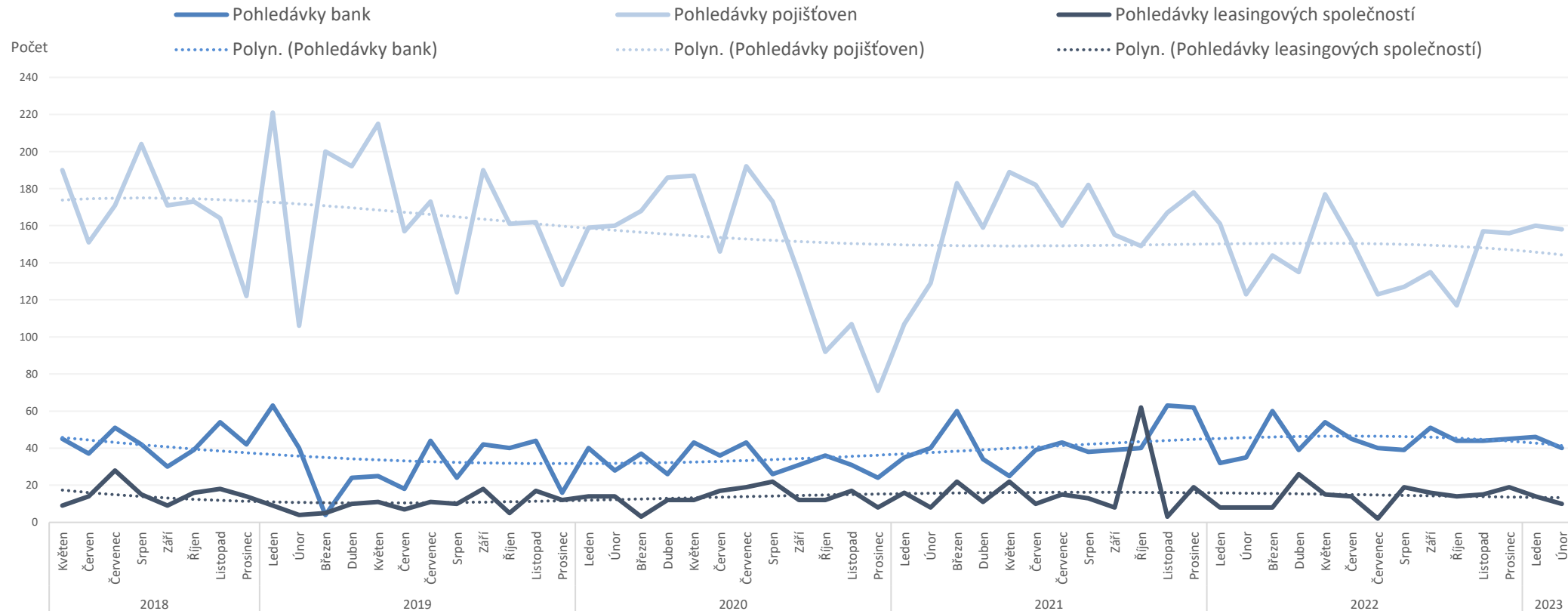


Statistika obsahuje přehled počtu pohledávek věřitelů v insolvenčních řízeních, která byla zahájena pouze v roce 2017, 2018, 2019, 2020, 2021 a 2022.



# Insolvenční řízení v České republice – věřitelé dlužníků / právnických osob

Přehled přihlášených pohledávek **bankovními** věřiteli, **pojišťovnami** a **leasingovými společnostmi**:

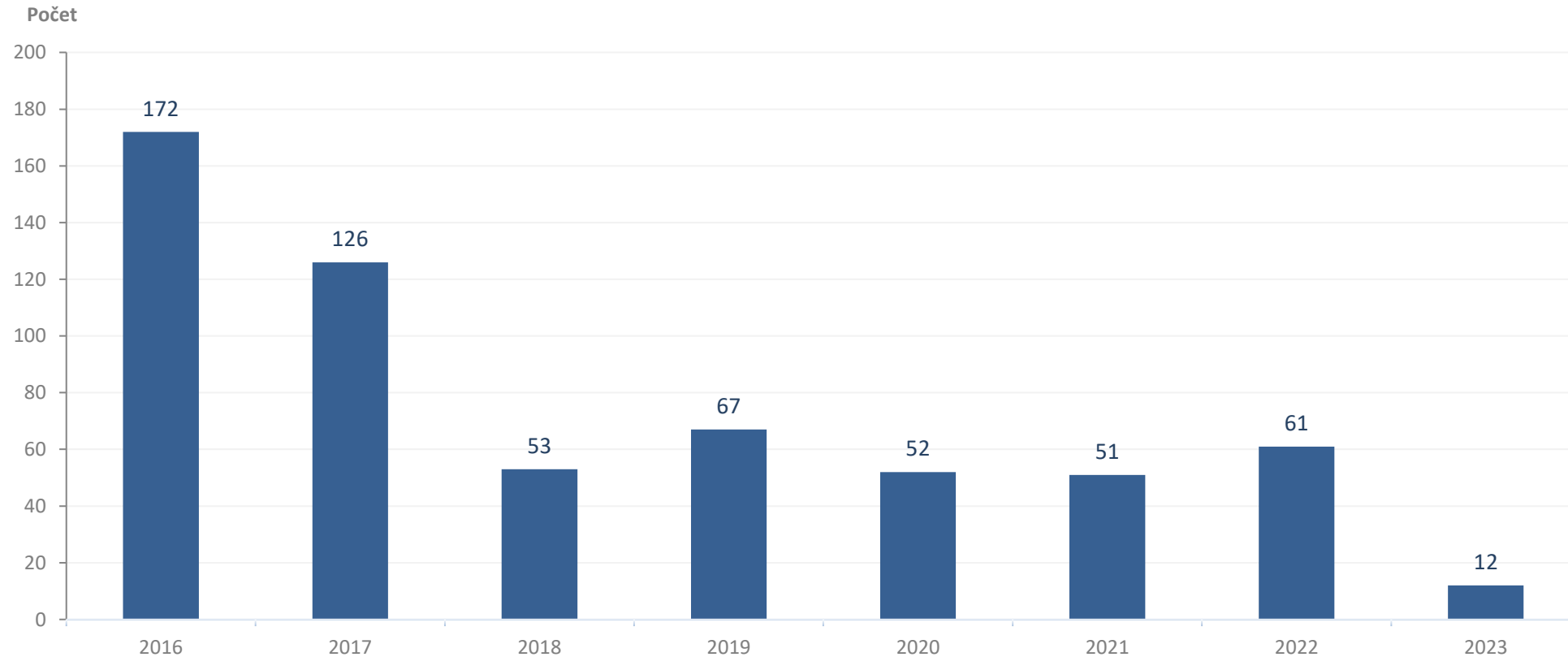


Statistika obsahuje přehled počtu pohledávek věřitelů v insolvenčních řízeních, která byla zahájena pouze v roce 2017, 2018, 2019, 2020, 2021 a 2022.



## Insolvenční řízení v České republice – vstupy státního zastupitelství do řízení

Přehled počtu insolvenčních řízení v České republice, do kterých vstoupilo státní zastupitelství od 1. 1. 2016:



# Insolvenční řízení v České republice – vstupy státního zastupitelství do řízení



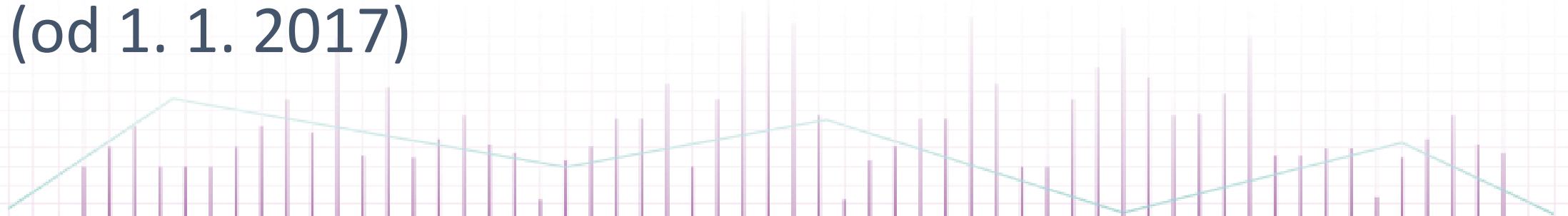
## Přehled insolvenčních řízení, do kterých vstoupilo státní zastupitelství v aktuálním měsíci:

Spisová značka	Datum zahájení insolvenčního řízení	Datum vstupu státního zastupitelství	IČ	Název	Insolvenční správce	Počet zaměstnanců	Stáří (v letech) - k zahájení ins. řízení	Základní kapitál (v Kč)
INS 20246/2022	27.12.2022	07.02.2023	08313831	V.M.D. INVEST s.r.o.	štancl - insolvence v.o.s.	Neuvedeno	4	100 000
INS 3810/2022	04.03.2022	08.02.2023	06433821	ALTHOR s.r.o.	Sedloňová Věra	1 - 5 zaměstnanců	5	100
INS 10238/2022	16.06.2022	09.02.2023	04183932	RH DOMSTAV s.r.o.	AMBINS v.o.s.	Bez zaměstnanců	7	200 000
INS 14499/2022	07.09.2022	10.02.2023	62509870	Jindřichohradecké místní dráhy, a.s.	Urbanová Daniela	100 - 199 zaměstnanců	28	13 064 056
INS 19056/2022	02.12.2022	14.02.2023	29090725	NAGAMA company s.r.o.	AS ZIZLAVSKY v.o.s.	Neuvedeno	13	200 000
INS 7932/2022	11.05.2022	14.02.2023	06416560	DAMITRANS czech & MK parfem s.r.o.	CURADORES v.o.s.	1 - 5 zaměstnanců	5	20 000
INS 16306/2022	13.10.2022	21.02.2023	63469511	NWT a.s.	TP Insolvence, v.o.s.	200 - 249 zaměstnanců	28	8 093 000
INS 19656/2021	27.10.2021	22.02.2023	61536130	MBB Technik, spol. s r.o.	Jánošík David	10 - 19 zaměstnanců	28	14 000 000



---

# Úpadky právnických osob – Slovensko (od 1. 1. 2017)





## Konkurzy a restrukturalizace na Slovensku – souhrn

### Konkurzy v aktuálním měsíci:

23 zahájených konkurzních řízení  
 8 zastavených konkurzních řízení  
 25 prohlášených konkurzů  
 17 zrušených konkurzů

### Restrukturalizace v aktuálním měsíci:

2 zahájená restrukturalizační řízení  
 žádné zastavené restrukturalizační řízení  
 2 povolené restrukturalizace  
 3 ukončené restrukturalizace

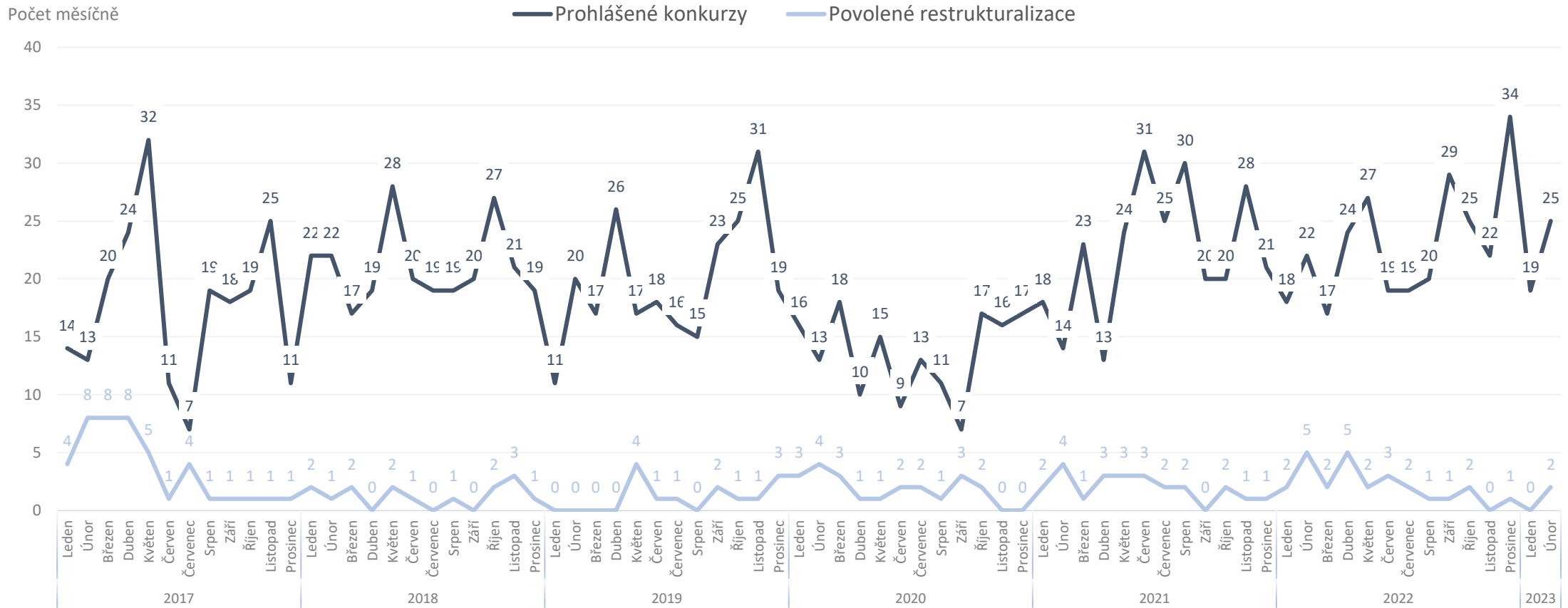
### Počet podle typu události za posledních 12 měsíců:

Typ události	Období zahájení řízení	2022											2023		Celkem
		Březen	Duben	Květen	Červen	Červenec	Srpen	Září	Říjen	Listopad	Prosinec	Leden	Únor		
Zahájená konkurzní řízení	v období od 1. 1. 2017	32	30	28	33	41	27	22	20	17	26	18	23	317	
Zastavená konkurzní řízení	včetně řízení před 1. 1. 2017	14	19	12	7	10	16	12	20	21	14	12	8	165	
Přerušená konkurzní řízení	včetně řízení před 1. 1. 2017	1	1			2		1			1	1	2	9	
Prohlášené konkurzy	včetně řízení před 1. 1. 2017	17	24	27	19	19	20	29	25	22	34	19	25	280	
Zrušené konkurzy	včetně řízení před 1. 1. 2017	19	14	20	12	23	16	11	17	22	30	22	17	223	
Zahájená restrukturalizační řízení	v období od 1. 1. 2017	7	1	3	3	2	1	1	1		1	1	2	23	
Zastavená restrukturalizační řízení	včetně řízení před 1. 1. 2017													0	
Povolené restrukturalizace	včetně řízení před 1. 1. 2017	2	5	2	3	2	1	1	2		1		2	21	
Ukončené restrukturalizace	včetně řízení před 1. 1. 2017	6	2		4		1	5		3	6	1	3	31	



# Konkurzy a restrukturalizace na Slovensku – konkurzy a restrukturalizace

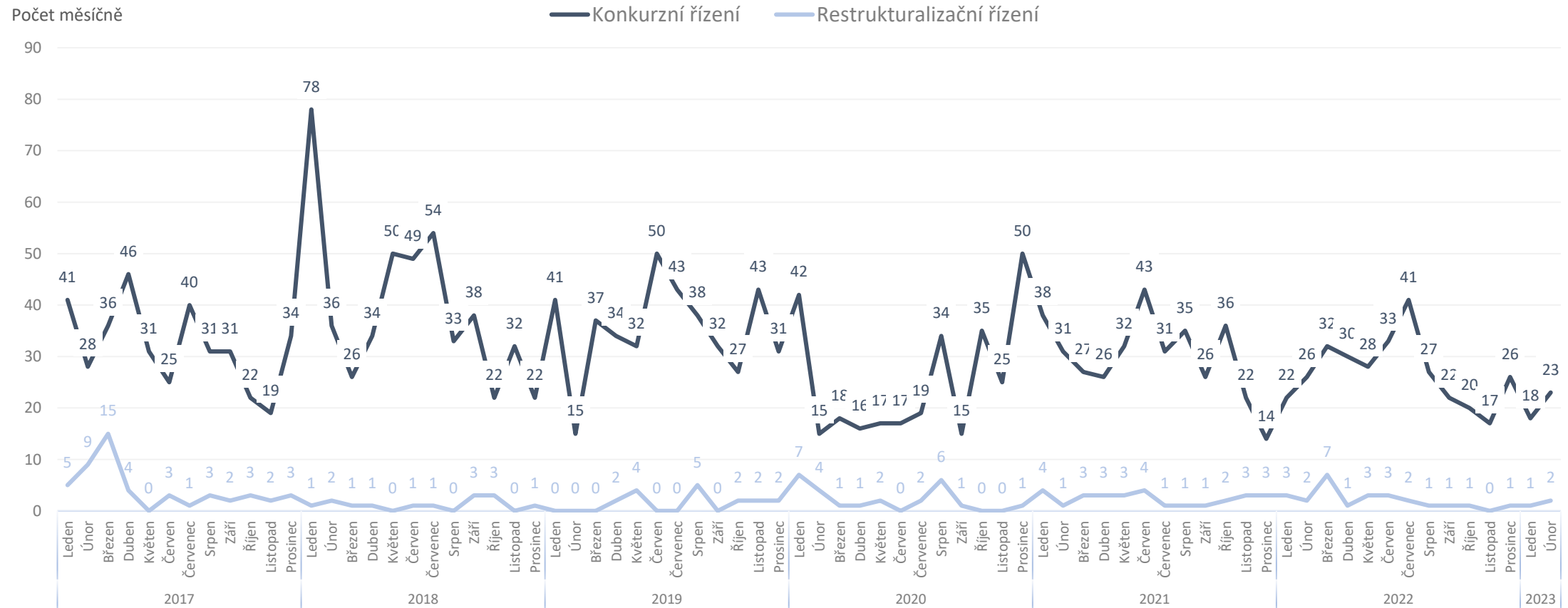
Počet prohlášených konkurzů a povolených restrukturalizací právnických osob po měsících od 1. 1. 2017:





# Konkurzy a restrukturalizace na Slovensku – zahájená řízení

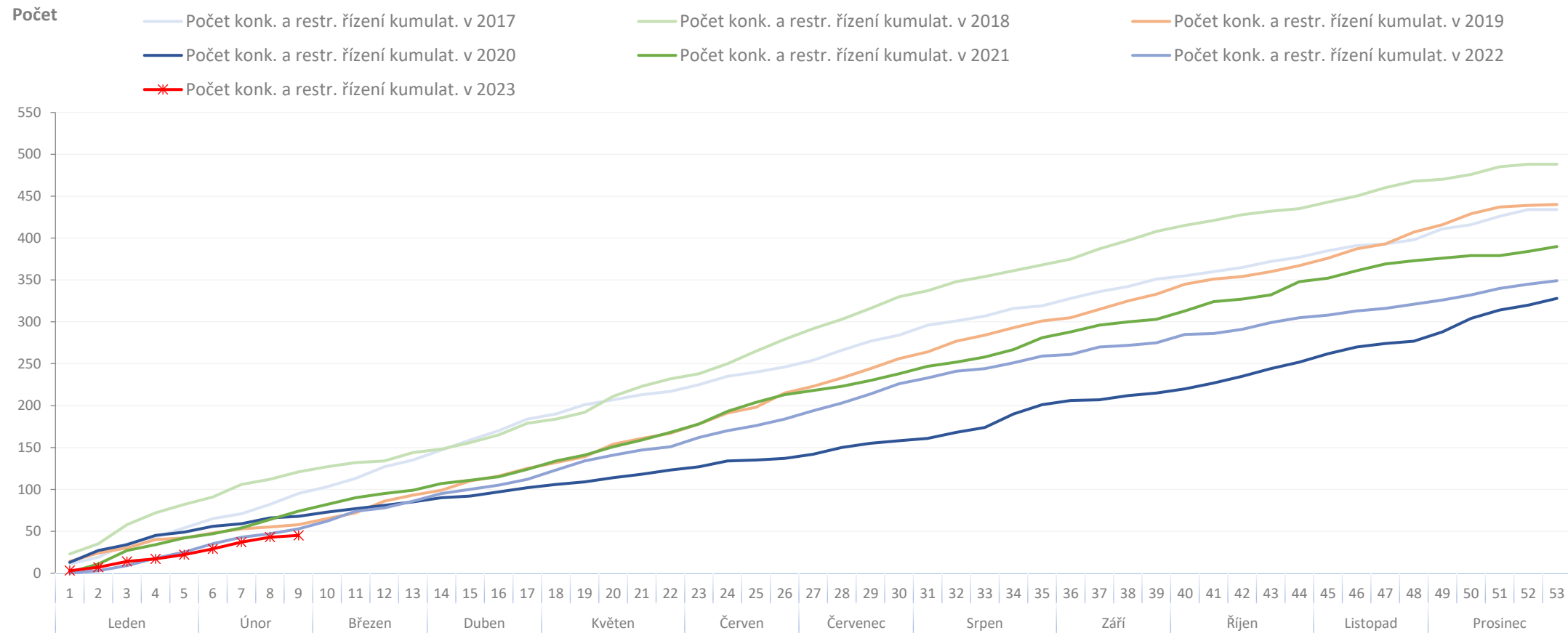
Počet zahájených konkurzních a restrukturalizačních řízení po měsících od 1. 1. 2017:





# Konkurzy a restrukturalizace na Slovensku – zahájená řízení

Kumulativní vývoj počtu konkurzních a restrukturalizačních řízení v letech 2017 až 2023:

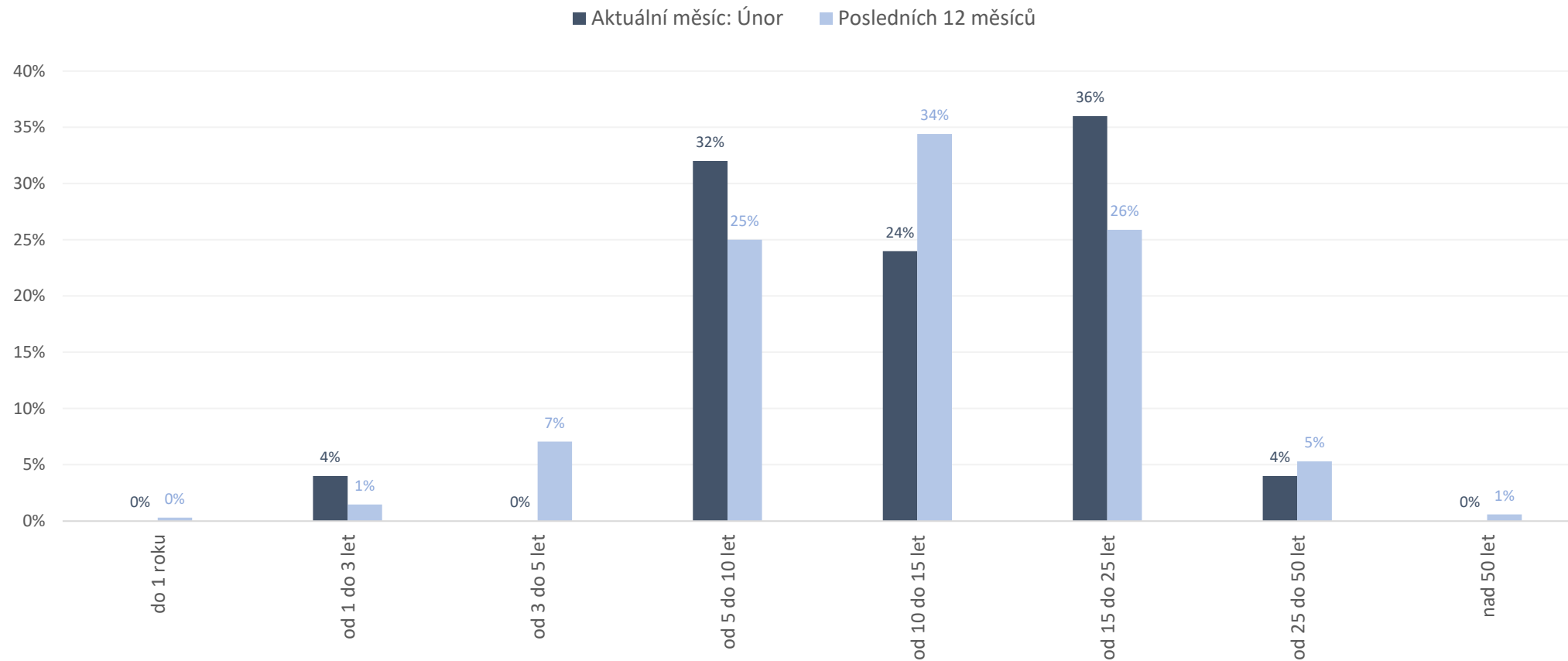


Statistika obsahuje počet řízení v daném měsíci, bez ohledu na jejich pozdější zamítnutí.



# Konkurzy a restrukturalizace na Slovensku – zahájená řízení

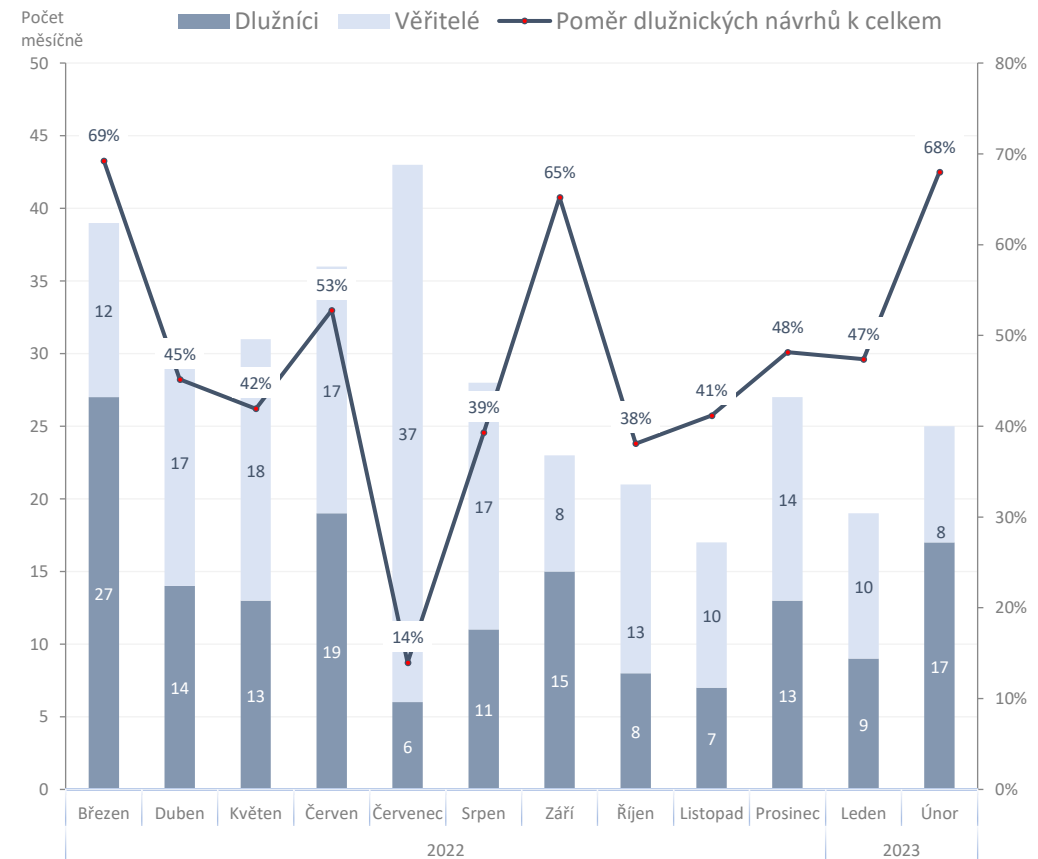
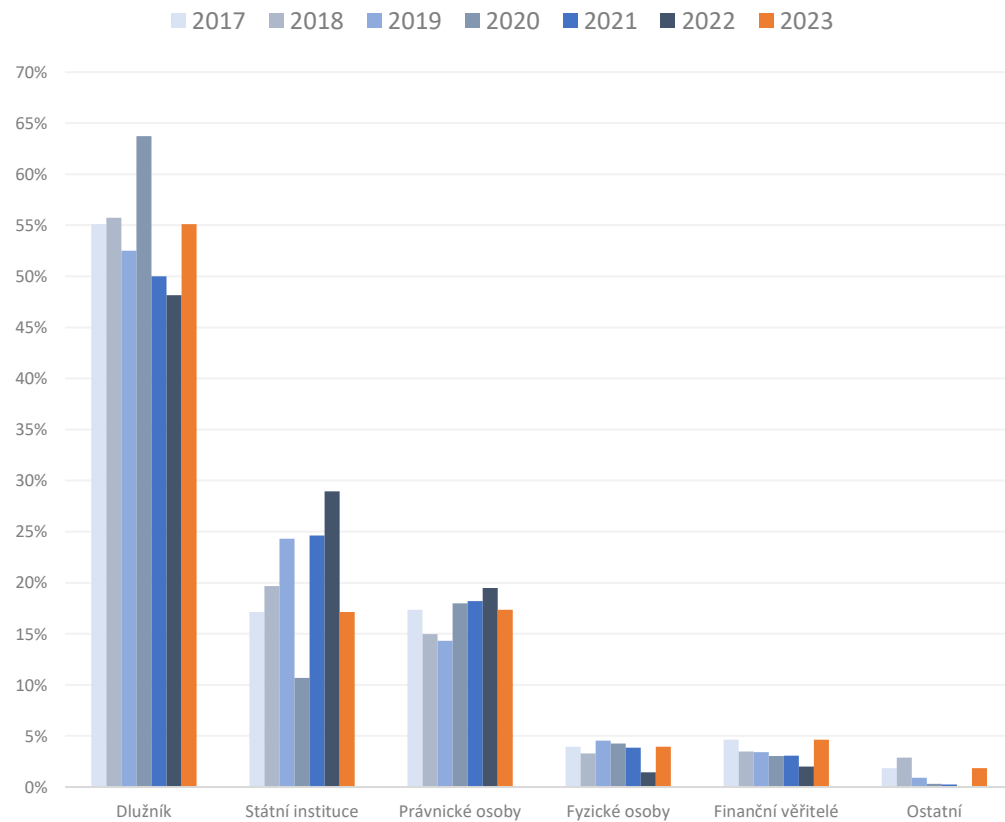
Struktura zahájených řízení právnických osob podle stáří úpadců:





# Konkurzy a restrukturalizace na Slovensku – zahájená řízení

Poměr zahájených konkurzních a restrukturalizačních řízení podle typu navrhovatele:

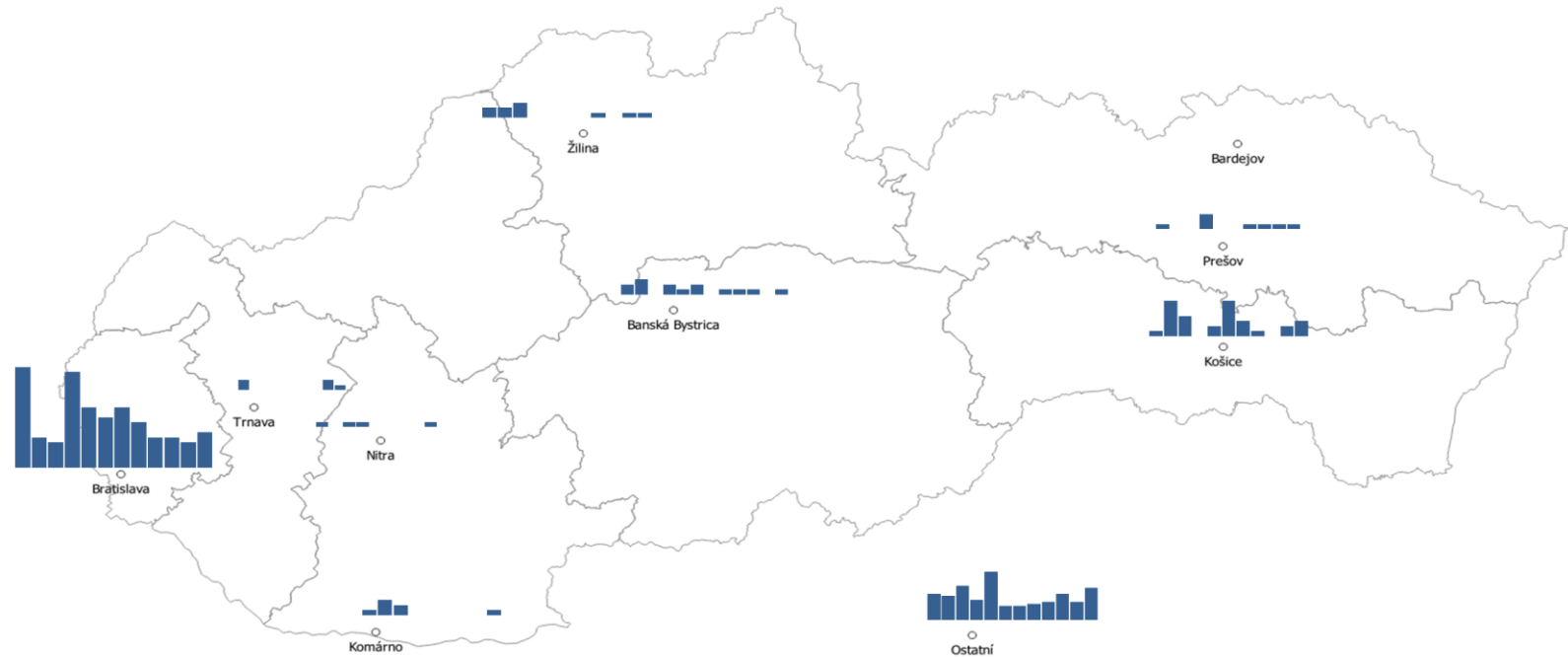




## Konkurzy a restrukturalizace na Slovensku – zahájená řízení

Počet zahájených konkurzních a restrukturalizačních řízení podle sídla úpadce (za posledních 12 měsíců):

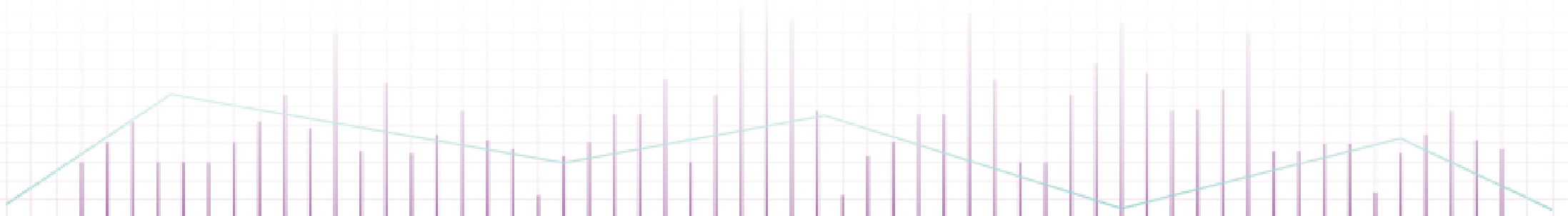
Sídlo úpadce	Celkem	Podíl
Bratislava	117	34%
Košice	30	9%
Banská Bystrica	14	4%
Žilina	10	3%
Prešov	8	2%
Trenčín	7	2%
Poprad	7	2%
Komárno	7	2%
Ostatní	140	41%
<b>Celkem</b>	<b>340</b>	<b>100%</b>





---

# O nás a omezení





## O nás

---

**Surveillance** je specializovaná forenzní agentura zaměřená na vyšetřování sofistickované finanční kriminality páchané managementem a zaměstnanci v segmentu privátních společností. Surveillance je jediná společnost svého druhu v České a Slovenské republice, jež se specializuje výhradně na vyšetřování a prevenci závažných manažerských podvodů a tzv. kriminalitu bílých límečků.

Jsme forenzní specialisté s desítkami let zkušeností v oblasti vyšetřování finanční kriminality. Jsme členy respektovaných organizací Association of Certified Fraud Examiners (Asociace certifikovaných vyšetřovatelů podvodů), INSOL Europe, Council of International Investigators a Českého institutu interních auditorů.

### Naše služby:

- Forenzní vyšetřování
- Forenzní podpora během insolvenčního řízení
- Prověřování firem a jednotlivců
- Zajišťování a analýza elektronických důkazů
- Vizualizace podnikových dat
- Forenzní due diligence v M&A
- Podpora advokátních kanceláří ve sporech

### Surveillance, s.r.o.

Opletalova 55, 110 00 Praha 1 –  
Nové Město

IČO: 28253418

IČ DPH: CZ28253418

[www.surveillance.com](http://www.surveillance.com)





## Omezení

---

Informace uvedené v této zprávě jsou založeny výhradně na výsledcích vyhledávání veřejných informací, které jsme učinili v on-line zdrojích dostupných v České a Slovenské republice. Předpokládali jsme, že tato data a informace jsou přesné, správné a pravdivé a nejsou zavádějící. Nebyli jsme povinni ověřit a ani jsme neověřovali platnost, pravost a integritu těchto dat.

Přestože jsme se pokusili získat co nejaktuálnější a nejúplnější informace, nemáme možnost ani prostředky pro testování přesnosti, úplnosti a pravdivosti informací získaných z veřejných zdrojů. Zdroje informací, které používáme, mohou samy čerpat nebo využívat zprostředkované informace, a nemusejí být proto aktuální a mohou samy spoléhat na informace třetích stran. Neneseme proto žádnou odpovědnost a neručíme za přesnost a úplnost žádné z informací z veřejných zdrojů.

Informace uvedené v této zprávě byly shromážděny na základě prohledávání on-line veřejných zdrojů dostupných v České a Slovenské republice. Přestože informace získané z těchto zdrojů bývají považovány za pravdivé, nemůžeme garantovat jejich věrohodnost.

Neneseme proto žádnou odpovědnost za pravdivost a úplnost informací získaných z těchto zdrojů. Přestože informace získané z těchto zdrojů bývají všeobecně považovány za přesné, nemůžeme garantovat jejich důvěryhodnost. Taktéž nemůžeme ovlivnit periodicitu, s jakou poskytovatelé údajů aktualizují své záznamy, a proto si uvědomujeme omezenou aktuálnost a důvěryhodnost těchto informací.

Informace jsou získávány z mnoha databází, evidenčních systémů a dalších zdrojů, nad kterými nemáme žádnou kontrolu. Jedná se tak o potenciálně nespolehlivé a nepřesné elektronické zdroje. V těchto případech nemůžeme absolutně ručit za přesnost, úplnost, aktuálnost nebo dostupnost uvedených záznamů ani za vhodnost jednotlivých informací pro uživatele těchto záznamů a údajů.

Údaje v této zprávě jsou poskytovány s vědomím toho, že uživatel se na ně nebude spoléhat jako na jediný možný zdroj informací pro své rozhodování nebo pro zaujetí stanoviska k dalším záležitostem. Tam, kde je to nevyhnutelné, by měl uživatel zvážit potvrzení informací z této zprávy i z dalších dostupných zdrojů.

Zdroje dat:

Česká republika:  
Insolvenční rejstřík: <https://isir.justice.cz>  
Administrativní registr ekonomických subjektů:  
<http://www.info.mfcr.cz/ares/>

Slovensko:  
Register úpadcov: <https://ru.justice.sk>  
Register účtovných závierok:  
<http://www.registeruz.sk>  
Obchodný register: <http://www.orsr.sk/>



**Surveilligence, s.r.o.**

**Opletalova 55, 110 00 Praha 1 – Nové Město**

**info@surveilligence.com | [www.surveilligence.com](http://www.surveilligence.com)**

© 2023