

A silhouette of a roller coaster car at the peak of a large loop, set against a light, overcast sky. The car is filled with people, their arms raised in excitement.

## INSOLVENCY REPORT 3/2023

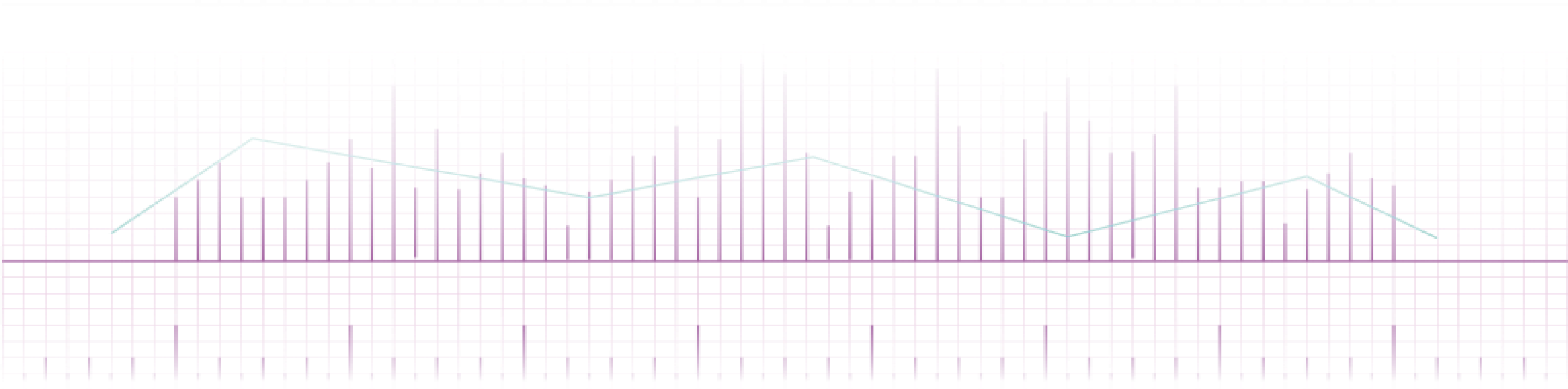
---

Úpadky právnických osob v České a Slovenské republice  
v období od 1. 1. 2016 do 31. 3. 2023



---

# Obsah



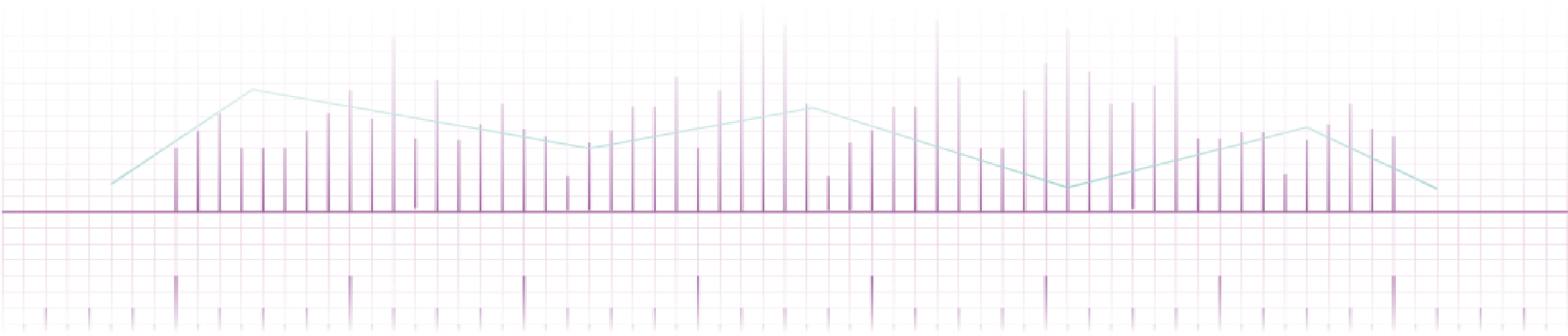


- Shrnutí zjištění.....4
- Úpadky právnických osob v České republice (od 1. 1. 2016).....10
  - Insolvenční návrhy.....11
  - Moratoria .....15
  - Konkurzy a reorganizace.....16
  - Insolvenční správci.....24
  - Věřitelé .....26
  - Vstupy státního zastupitelství do řízení.....28
- Úpadky právnických osob na Slovensku (od 1. 1. 2017).....30
  - Souhrn.....31
  - Konkurzy a restrukturalizace.....32
  - Zahájená řízení.....33
- O nás a omezení.....38



---

# Shrnutí





## Česká republika

- V březnu 2023 bylo podáno 81 insolvenčních návrhů, tj. o 1 méně než v únoru 2023 (82 návrhů).
- V březnu 2023 bylo prohlášeno 65 konkurzů právnických osob, tj. o 1 více než v únoru 2023 (64 konkurzů).
- V březnu 2023 byly povolené 2 reorganizace, tj. o 1 méně než v únoru 2023 (BP Lumen s.r.o., AC Stod a.s.).
- V březnu 2023 nebyla žádná reorganizace přeměněna v konkurz.
- V březnu 2023 bylo nově vyhlášeno, nebo prodlouženo, 1 moratorium, tj. o 1 více než v únoru 2023 (RS Immovables s.r.o.).
- V březnu 2023 vstoupilo státní zastupitelství do 9 insolvenčních řízení, tj. o 1 více než v únoru 2023 (PŽS - Engineering s.r.o., THE GOLDEN INVESTMENT s.r.o., Raeder & Falge - Bahnbau, a.s. nebo KONTRAKTPRODUKTION s.r.o.).
- Základní kapitál 90 % úpadců, kteří skončili v březnu 2023 v konkurzu, nepřevyšoval 1 mil. Kč.
- V březnu 2023 spadalo 20 konkurzních řízení právnických osob pod insolvenční správce se zvláštním povolením. Mezi insolvenčními správci se zvláštním povolením spravuje nejvíce řízení AS ZIZLAVSKY v.o.s. (celkem 43 řízení právnických osob za posledních 12 měsíců).
- V březnu 2023 byl úpadek řešen formou konkurzu nejčastěji ve firmách existujících 10 až 15 let, které zaměstnávaly méně než 10 pracovníků.

## Slovensko

- V březnu 2023 bylo zahájených 24 konkurzních řízení, tj. o 1 více než v únoru 2023 (23 řízení).
- V březnu 2023 bylo prohlášeno 23 konkurzů, tj. o 2 méně než v únoru 2023 (25 konkurzů).
- V březnu 2023 byly povolené 2 restrukturalizace, tj. stejně jako v únoru 2023 (STM POWER a.s. a SAND SK, s. r. o.).
- V březnu 2023 nebylo zahájeno žádné restrukturalizační řízení.

Nejvíce řízení v březnu 2023 bylo zahájeno ve firmách existujících od 10 do 15 let, s počtem zaměstnanců do 10 pracovníků, s bilanční sumou do 5 mil. Kč.

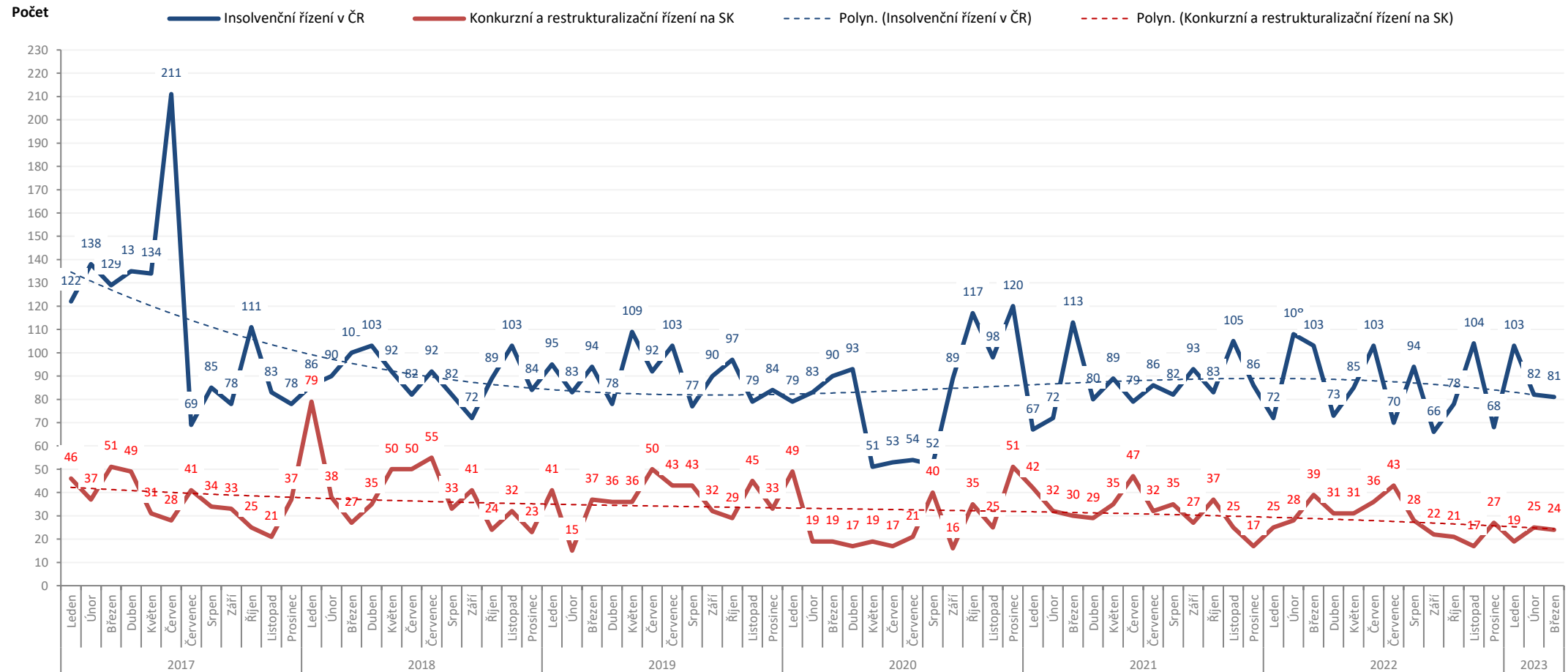
- Nejvíce zahájených konkurzních a restrukturalizačních řízení za posledních 12 měsíců bylo v právnických osobách se sídlem v Bratislavě (31 %) a v Košicích (9 %).

- Celkem 50 % návrhů na konkurz nebo restrukturalizaci podali v březnu 2023 dlužníci a 50 % návrhů podali věřitelé - 12,5 % státní instituce, 33,3 % právnické osoby, 4,1 % fyzické osoby a 0 % finanční instituce.



# SHRNUTÍ: Insolvenční řízení v České a Slovenské republice

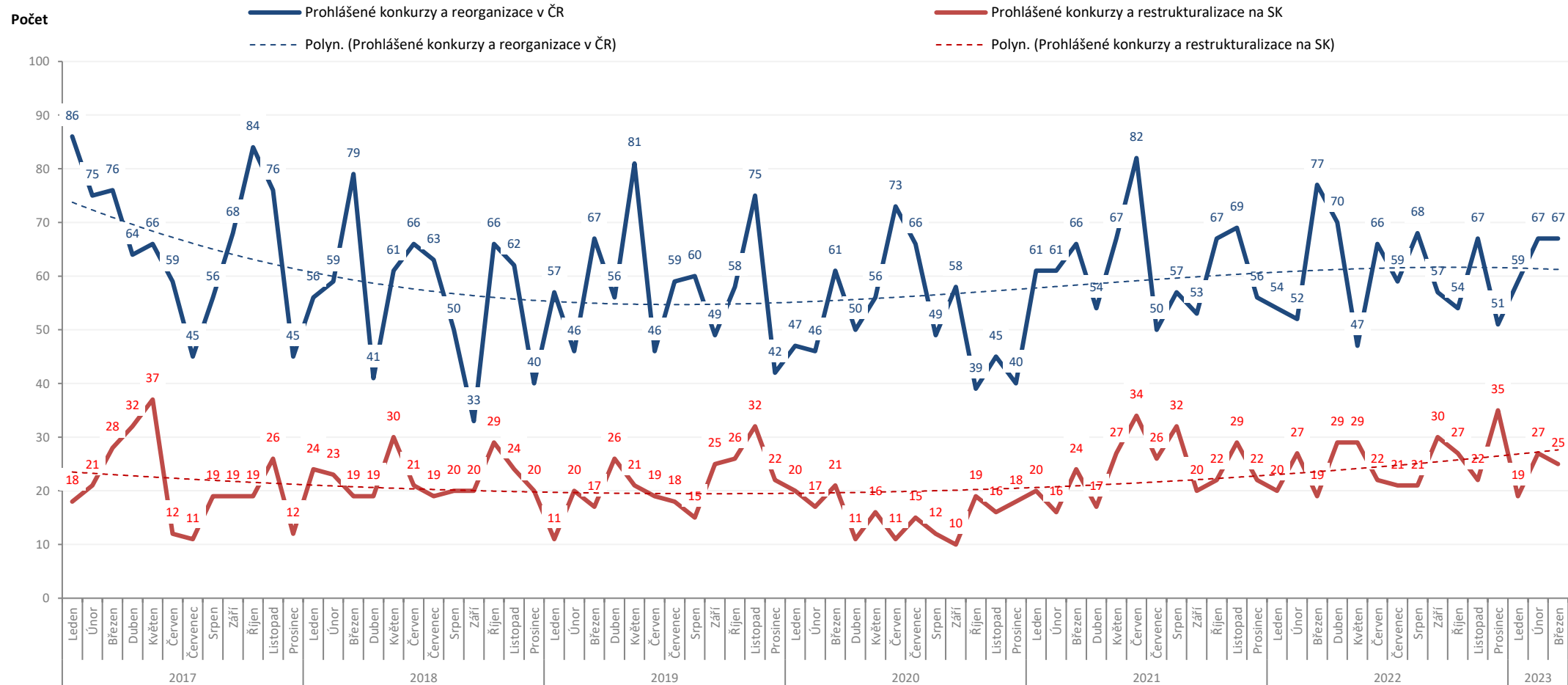
Počet insolvenčních řízení v České republice a konkurzních a restructuralizačních řízení na Slovensku od 1.1.2017:





# SHRNUTÍ: Konkurzy a reorganizace v České a Slovenské republice

Počet prohlášených konkurzů a reorganizací (restrukturalizací) v České republice a na Slovensku od 1.1.2017:





# SHRNUTÍ: Insolvence právnických osob v České republice v březnu 2023

81

insolvenčních návrhů

65

konkurzů

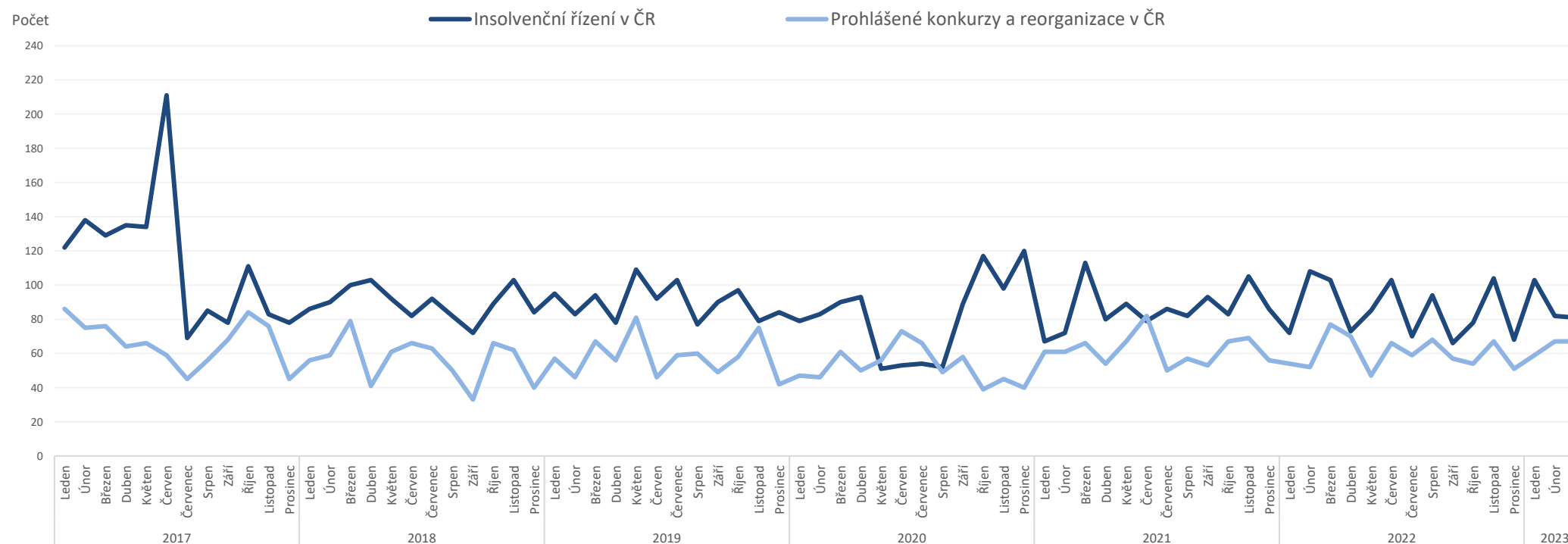
1

moratorium

2

reorganizace

Počet podaných insolvenčních návrhů, prohlášených konkurzů a zahájených reorganizací od 1.1.2017:





# SHRNUTÍ: Insolvence právnických osob na Slovensku v březnu 2023

24

zahájených konkurzních řízení

0

zahájených restructuralizačních řízení

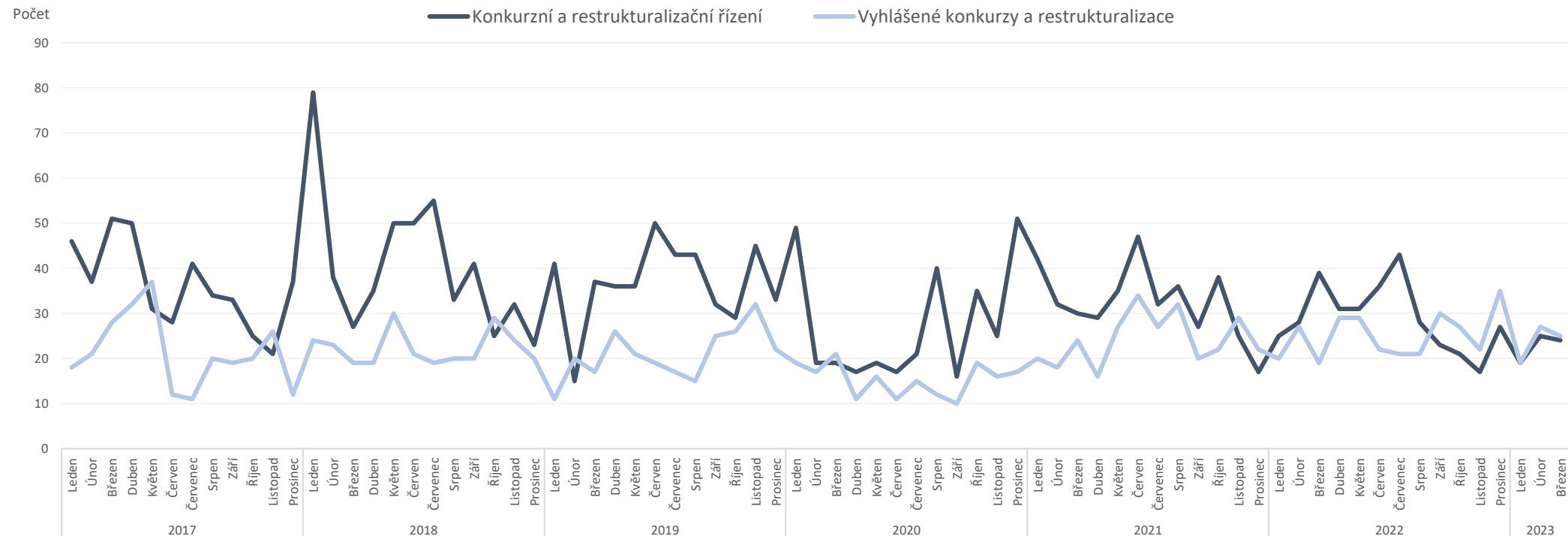
23

prohlášených konkurzů

2

povolené restructuralizace

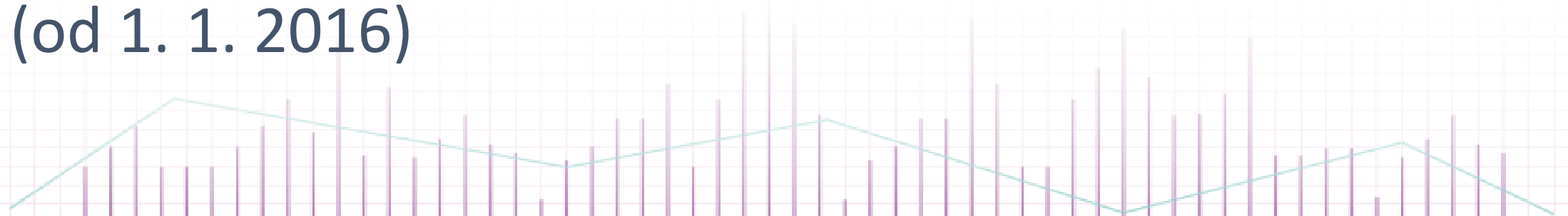
Počet zahájených konkurzních a restructuralizačních řízení a prohlášených konkurzů od 1.1.2017:





---

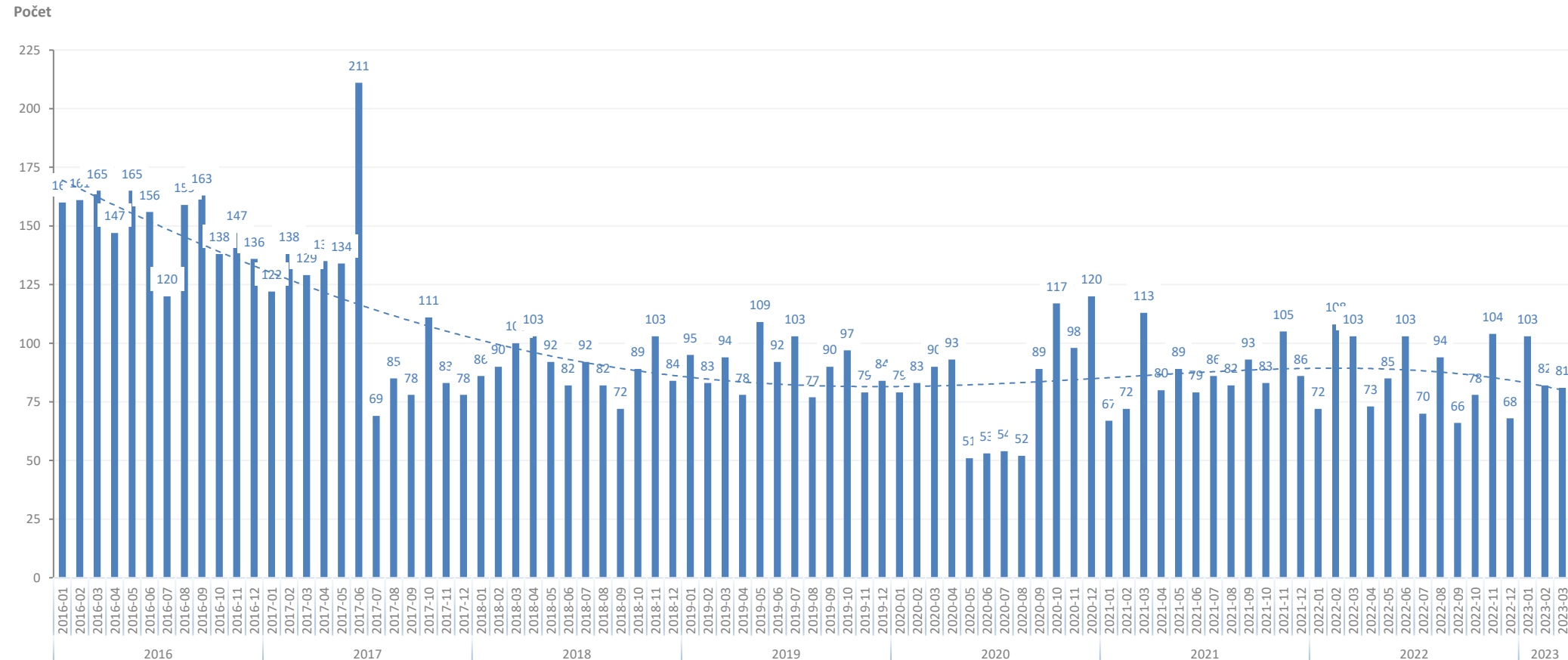
# Úpadky právnických osob – Česká republika (od 1. 1. 2016)





# Insolvenční řízení v České republice – insolvenční návrhy

Počet podaných insolvenčních návrhů v jednotlivých měsících od 1.1.2016:

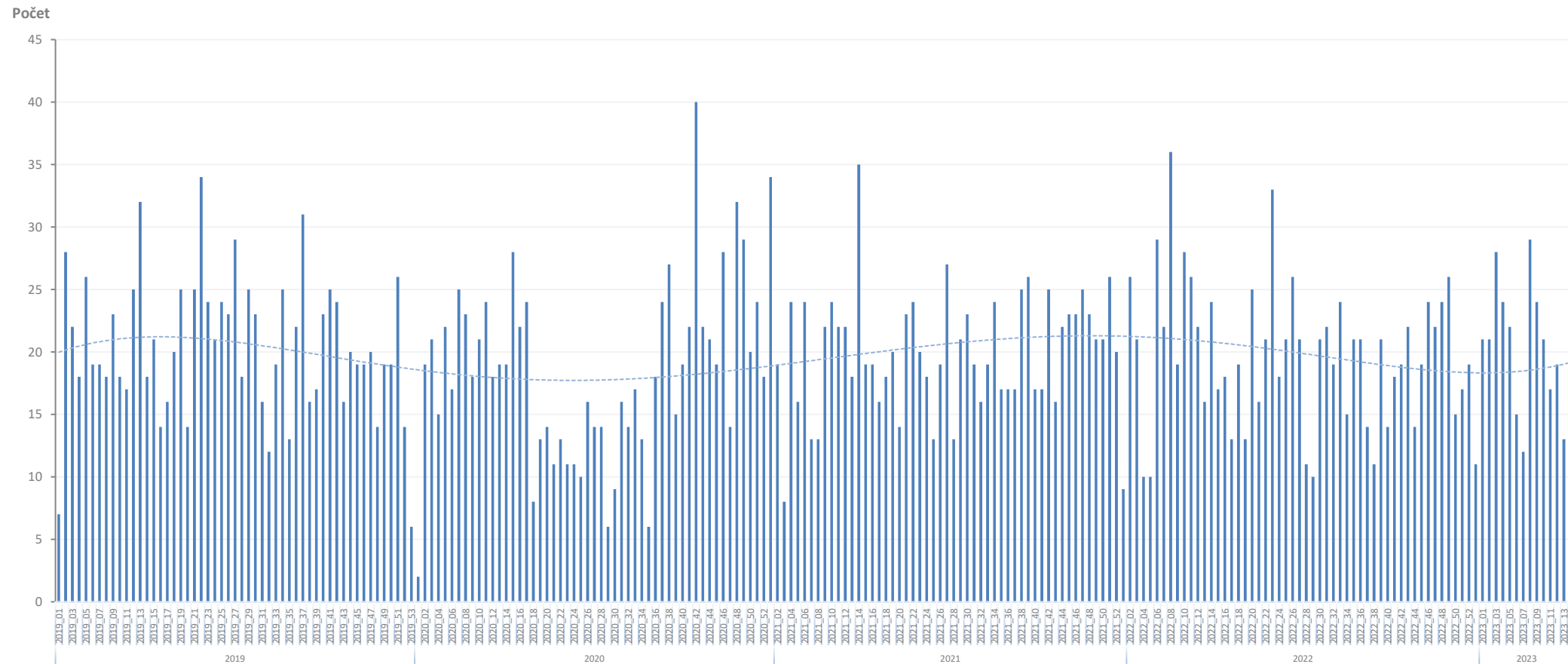


Statistika obsahuje počet podaných insolvenčních návrhů (podle data události „Vyhláška o zahájení insolvenčního řízení“), bez ohledu na jejich pozdější zamítnutí.



# Insolvenční řízení v České republice – insolvenční návrhy

Počet podaných insolvenčních návrhů v jednotlivých týdnech od 1.1.2019:

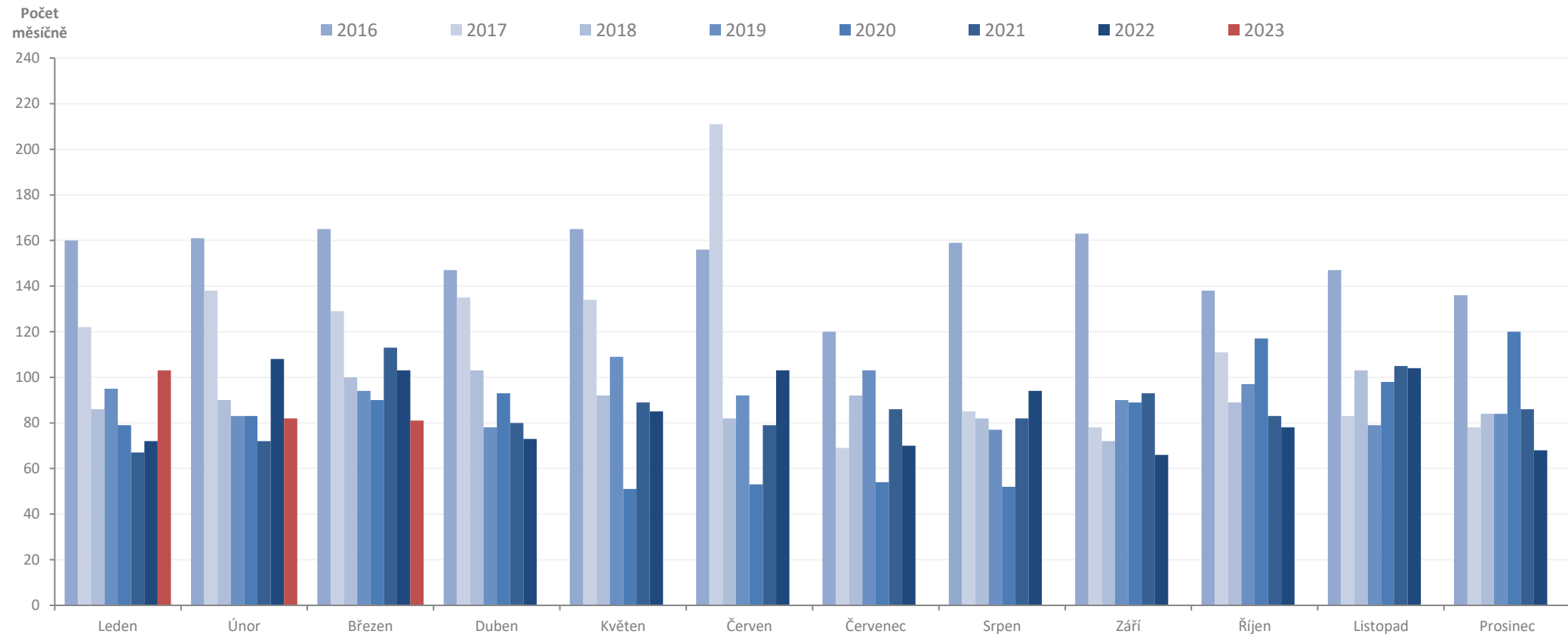


Statistika obsahuje počet podaných insolvenčních návrhů (podle data události „Vyhláška o zahájení insolvenčního řízení“), bez ohledu na jejich pozdější zamítnutí.



# Insolvenční řízení v České republice – insolvenční návrhy

Měsíční porovnání počtu podaných insolvenčních návrhů v letech 2016 až 2023:



*Statistika obsahuje počet podaných insolvenčních návrhů (podle data události „Vyhláška o zahájení insolvenčního řízení“), bez ohledu na jejich pozdější zamítnutí.*

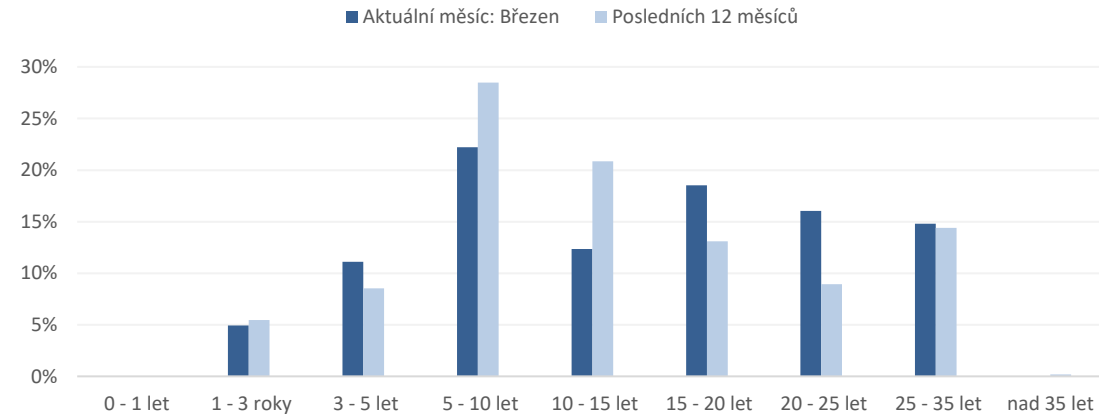


# Insolvenční řízení v České republice – insolvenční návrhy

Počet podaných insolvenčních návrhů **podle stáří úpadců** (v letech) v aktuálním měsíci:

## 5 až 10 let

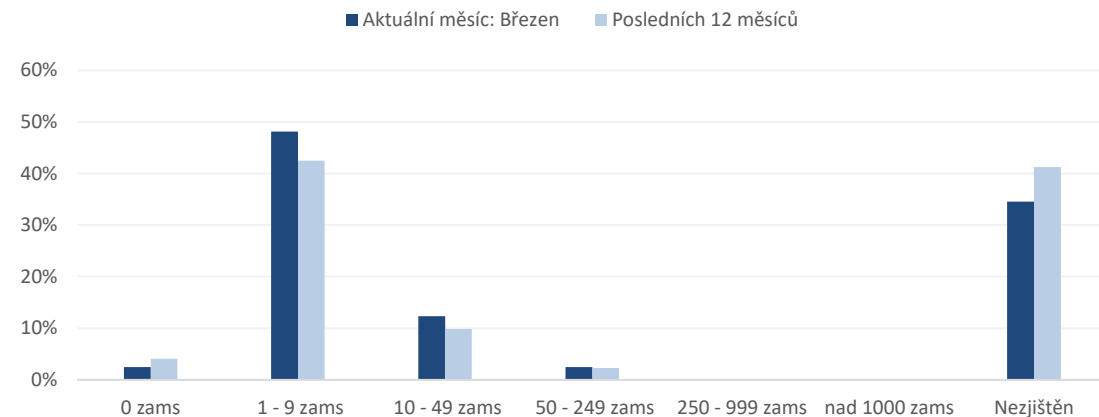
Nejvíce insolvenčních návrhů bylo podáno na firmy existující 5 až 10 let.



Počet podaných insolvenčních návrhů **podle počtu zaměstnanců úpadců** v aktuálním měsíci:

## Do 10 zaměstnanců

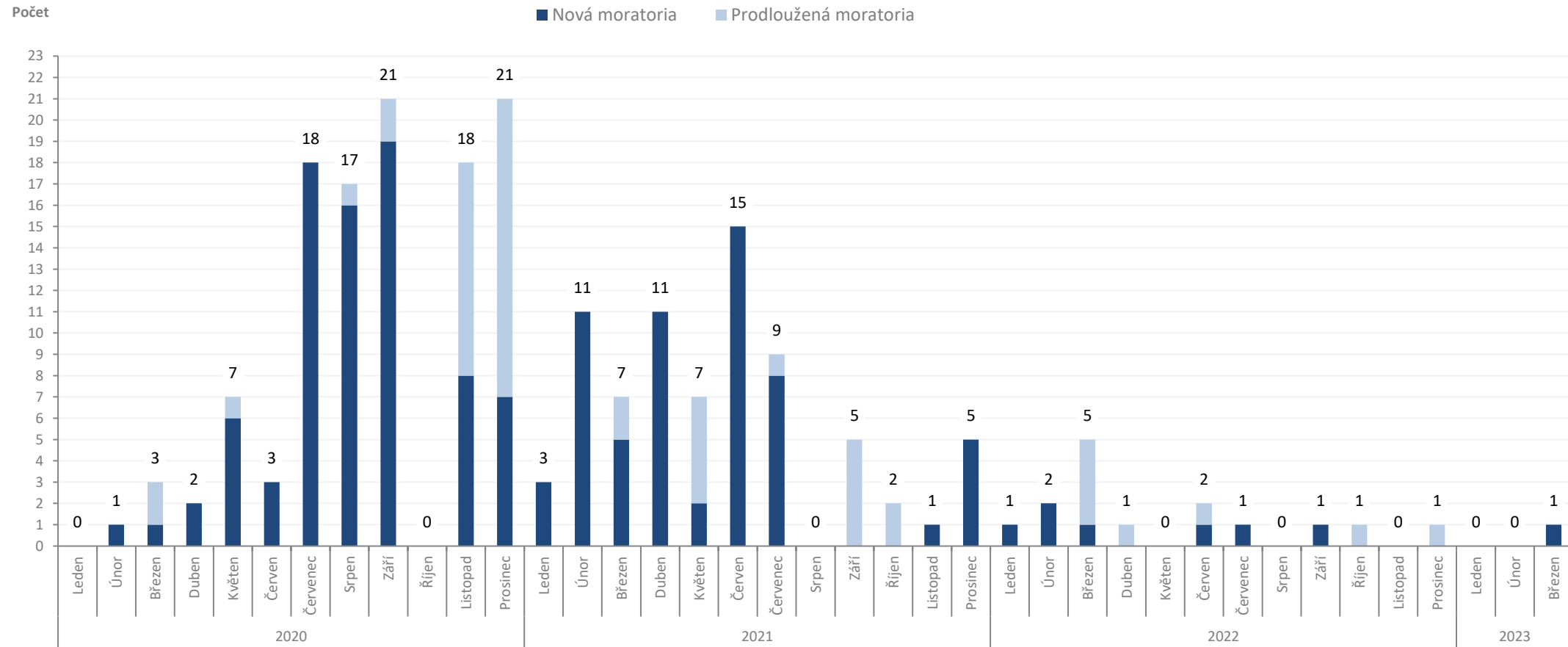
Nejvíce insolvenčních návrhů bylo podáno na firmy s méně než 10 zaměstnanci.





# Insolvenční řízení v České republice – moratoria

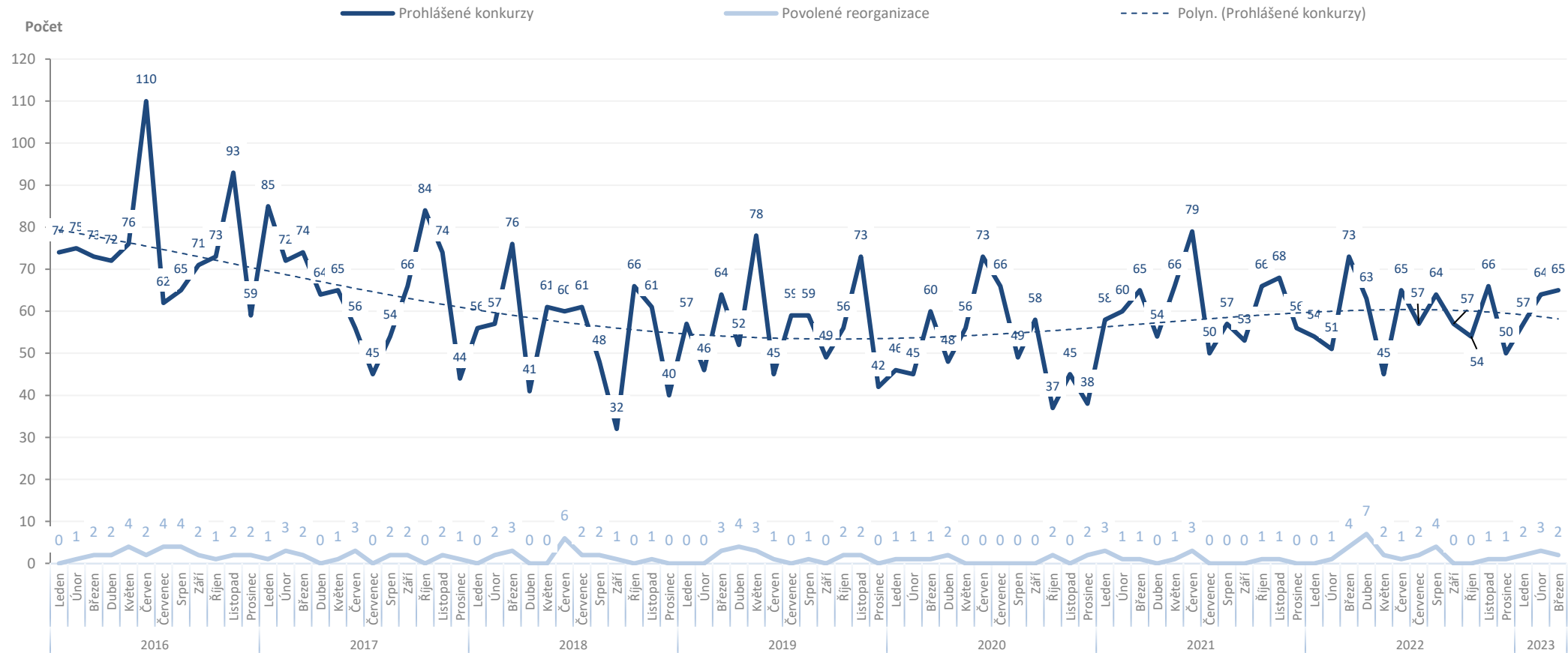
Počet moratorií v jednotlivých měsících od 1. 1. 2020:





# Insolvenční řízení v České republice – konkurzy a reorganizace

Měsíční vývoj počtu konkurzů a reorganizací od 1. 1. 2016:

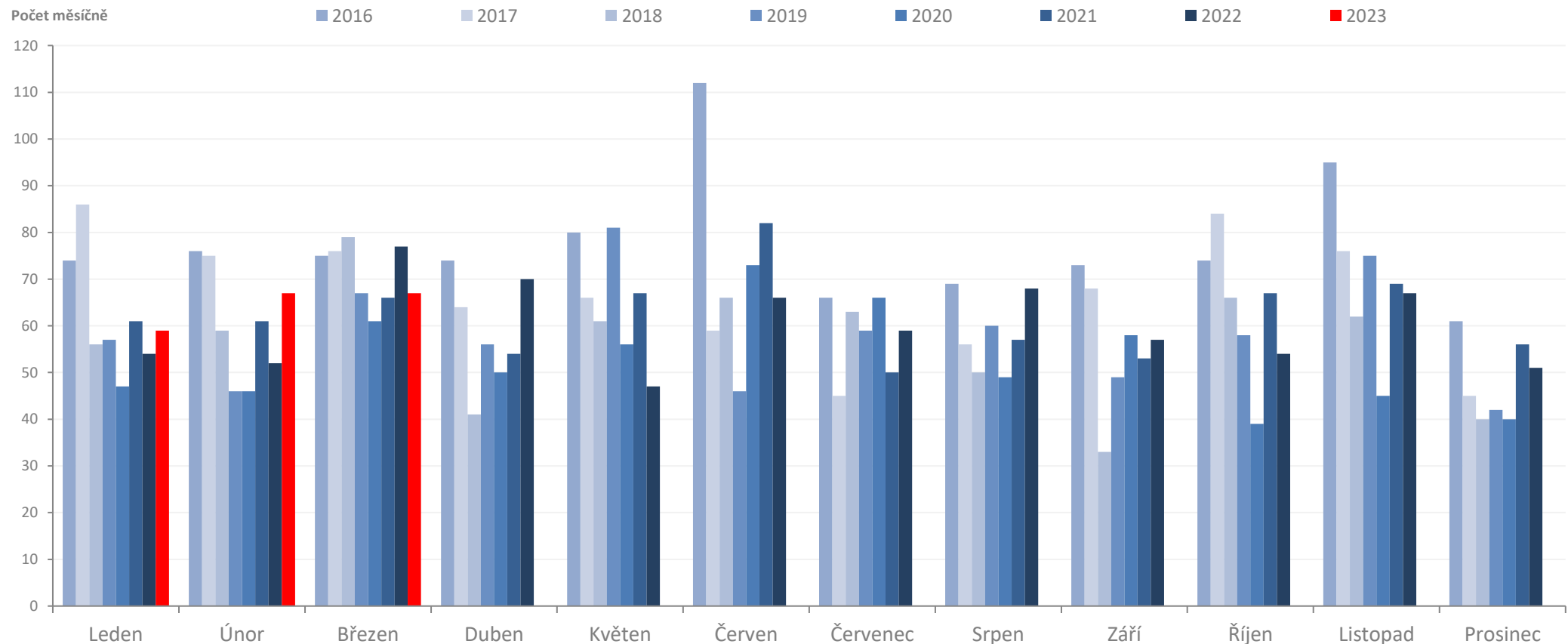


Statistika obsahuje počet prohlášených konkurzů a reorganizací v daném měsíci, bez ohledu na jejich pozdější zamítnutí.



# Insolvenční řízení v České republice – konkurzy a reorganizace

Měsíční počty konkurzů a reorganizací v letech 2016 až 2023:

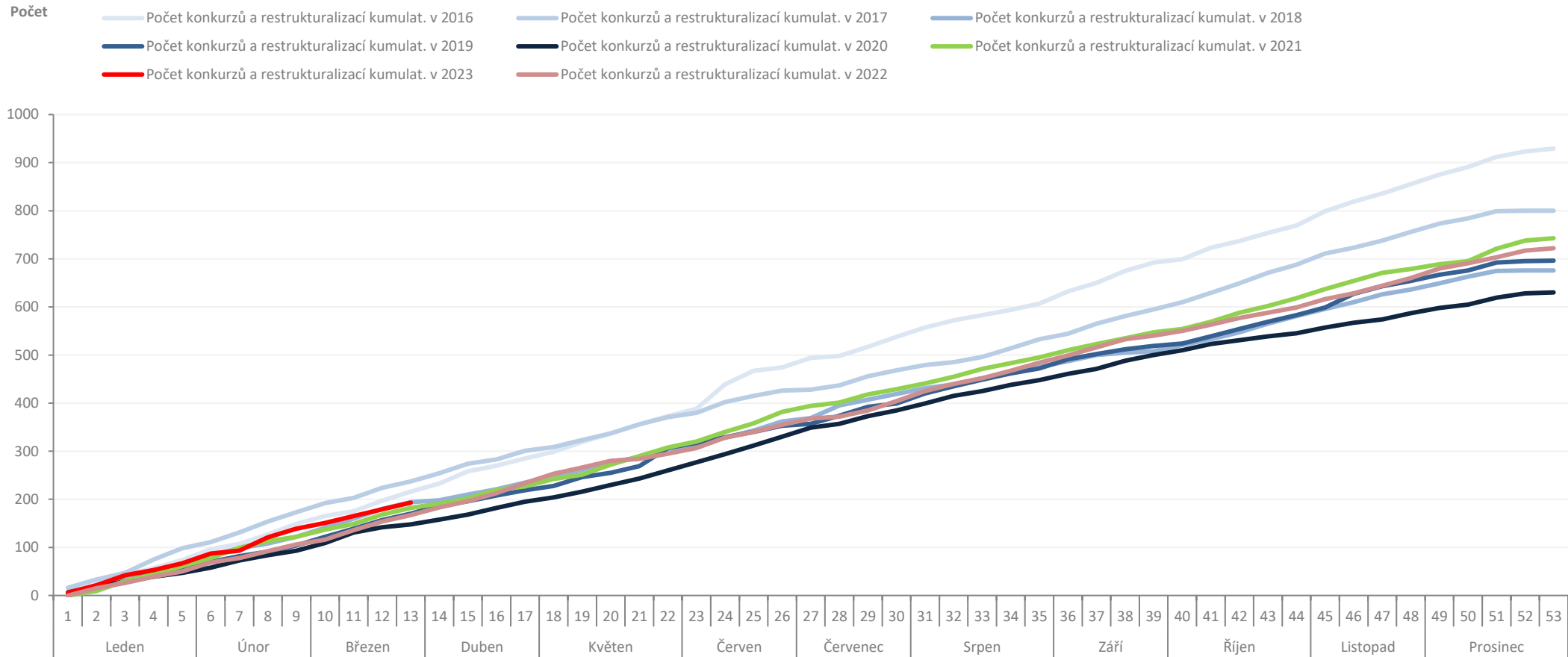


Statistika obsahuje počet prohlášených konkurzů a reorganizací v daném měsíci, bez ohledu na jejich pozdější zamítnutí.



# Insolvenční řízení v České republice – konkurzy a reorganizace

Kumulativní vývoj počtu konkurzů a reorganizací v letech 2016 až 2023:



Statistika obsahuje počet prohlášených konkurzů v daném měsíci, bez ohledu na jejich pozdější zamítnutí.



# Insolvenční řízení v České republice – konkurzy (počet konkurzů v aktuálním měsíci)

Stáří úpadců (v letech):

## 10 až 15 let

Nejvíce konkurzů proběhlo ve společnostech existujících 10 až 15 let.

Počet zaměstnanců:

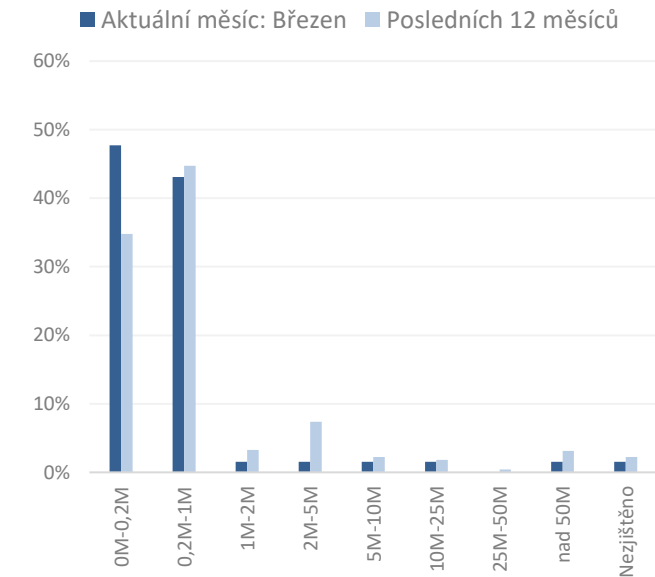
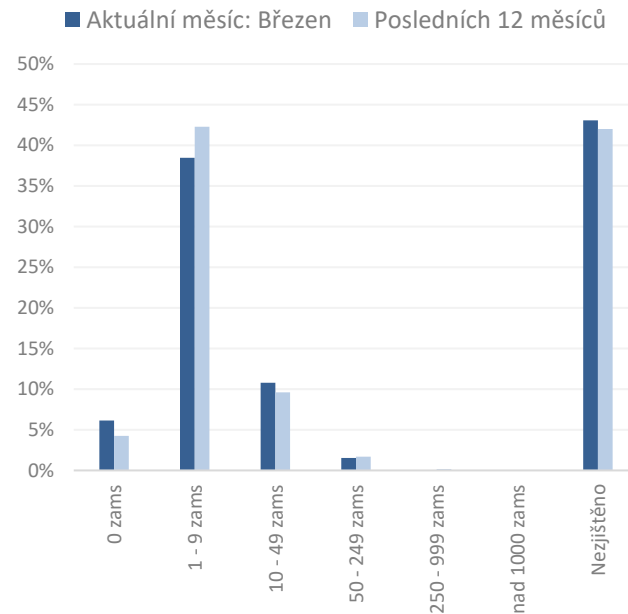
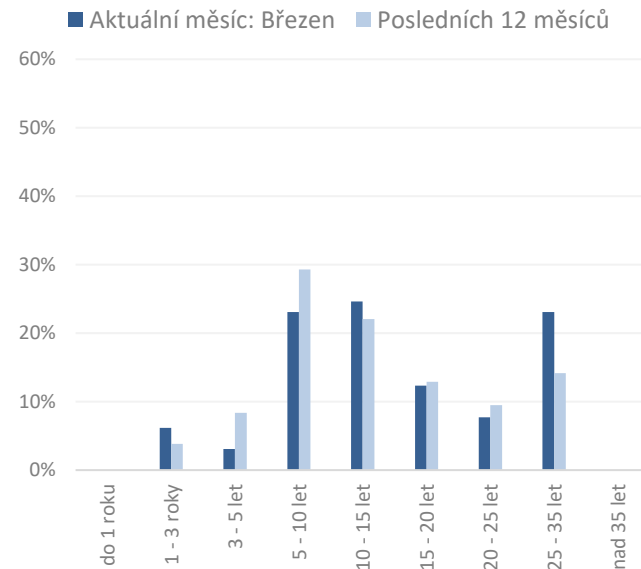
## Do 10 zaměstnanců

Nejvíce konkurzů proběhlo ve společnostech s méně než 10 zaměstnanci.

Základní kapitál:

## do 200 tis. Kč

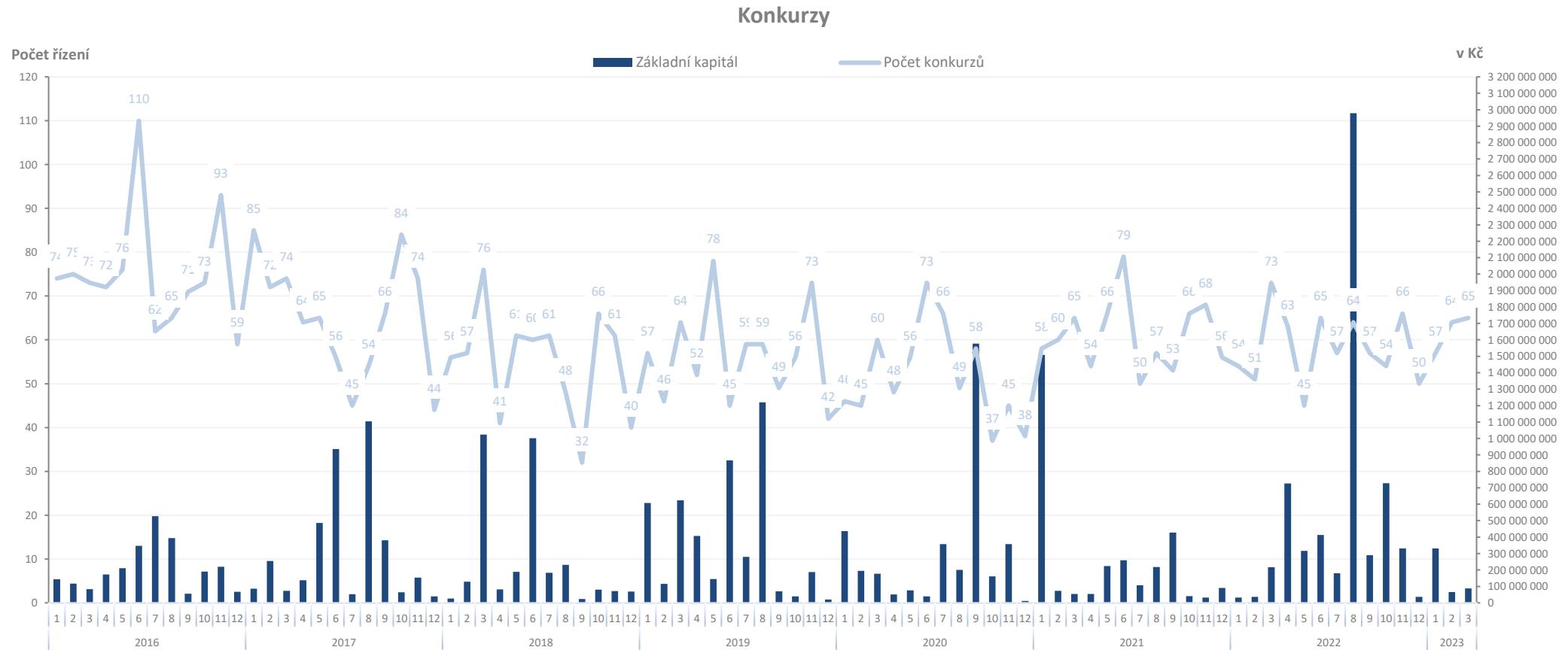
Nejvíce konkurzů proběhlo ve společnostech se základním kapitálem do 200 tis. Kč.





# Insolvenční řízení v České republice – konkurzy

Celkem základní kapitál úpadců v konkurzu po měsících (v Kč):





# Insolvenční řízení v České republice – konkurzy

Přehled nejvýznamnějších konkurzů právnických osob v **aktuálním měsíci** podle výše základního kapitálu (výběr nad 200 tis. Kč):

Spisová značka	Datum konkurzu	Datum vzniku	IČ	Název	Správce	Počet zaměstnanců	Stáří (v letech) - k zahájení ins. říz.	Základní kapitál (v Kč)
INS 18802/2022	22.03.2023	01.05.1992	46708481	Pozemní stavby, akciová společnost Ústí nad Labem	Růnová v.o.s.	Neuvedeno	31	61 736 000
INS 2153/2023	02.03.2023	31.12.1991	44444231	CRYSTAL GLAMOUR, a.s.	TP Insolvence, v.o.s.	25 - 49 zaměstnanců	32	10 000 000
INS 395/2023	15.03.2023	20.12.2004	27260879	STYLE BOHEMIA s.r.o.	Cihelková Monika	1 - 5 zaměstnanců	19	5 000 000
INS 2885/2023	27.03.2023	20.11.2019	08706531	APTO LUX CAPITAL, a.s.	Vídenský Aleš	Neuvedeno	4	2 000 000
INS 739/2023	02.03.2023	05.11.2015	04543181	BUILDER CONSTRUCTIONS s.r.o.	Burzová Gabriela	1 - 5 zaměstnanců	8	1 000 000
INS 13903/2022	23.03.2023	06.09.1993	48392731	MADONNA spol. s. r. o.	FOLTAN a spol.	Neuvedeno	29	500 000
INS 3779/2023	29.03.2023	28.06.1995	63987180	SORTIM Karlovy Vary, s.r.o.	Marešová Lucie	1 - 5 zaměstnanců	28	250 000



## Insolvenční řízení v České republice – moratoria

---

Přehled moratorií právnických osob (prodloužených i nově vyhlášených) v **aktuálním měsíci**:

Spisová značka	Datum moratoria	Datum vzniku	IČ	Název	Správce	Počet zaměstnanců	Stáří (v letech) - k zahájení ins. říz.	Základní kapitál (v Kč)
INS 3352/2023	03.03.2023	04.09.2019	08479151	RS Immovables s.r.o.	-	Neuvedeno	4	12 000

# Insolvenční řízení v České republice – reorganizace



## Přehled reorganizací právnických osob v roce 2023:

Pč	Spisová značka	Datum reorganizace	Datum vzniku	IČ	Název	Správce	Počet zaměstnanců	Stáří (v letech) - k zahájení ins. říz.
1	INS 16306/2022	27.01.2023	22.06.1995	63469511	NWT a.s.	Lechovský & Backa, v.o.s., TP Insolvence, v.o.s.	200 - 249 zaměstnanců	28
2	INS 20212/2022	30.01.2023	06.09.2006	27777855	Lezapari, s.r.o.	Langmeier & Co., insolvenční správci v.o.s.	Neuvedeno	17
3	INS 346/2023	21.02.2023	22.06.2018	07233370	BATIST Medical Holding a.s.	Zrůstek a partneři v.o.s.	25 - 49 zaměstnanců	5
4	INS 404/2023	23.02.2023	10.02.2011	28813936	BATIST Medical a.s.	Zrůstek a partneři v.o.s.	50 - 99 zaměstnanců	12
5	INS 408/2023	23.02.2023	28.05.1992	46507850	BATIST Medical Productions s.r.o.	Zrůstek a partneři v.o.s.	100 - 199 zaměstnanců	31
6	INS 18760/2022	07.03.2023	14.11.2016	05565375	BP Lumen s.r.o.	1. správcovská a konkurzní v.o.s., INSKOL v.o.s.	100 - 199 zaměstnanců	7
7	INS 3811/2023	15.03.2023	27.11.2002	26740443	AC Stod a.s.	Hýsková Petra	Neuvedeno	21



# Insolvenční řízení v České republice – konkurzy

Přehled počtu ustanovení správců do insolvenčních řízení (z důvodu rozsahu je jmenovitě uvedeno pouze 20 správců s nejvyšším počtem řízení) za **posledních 12 měsíců**:

PČ	Název / jméno insolvenčního správce	Počet ustanovení správců do insolvenčních řízení												Celkem	Podíl
		2022						2023							
		Duben	Květen	Červen	Červenec	Srpen	Září	Říjen	Listopad	Prosinec	Leden	Únor	Březen		
1	AS ZIZLAVSKY v.o.s.	6	3	5	1	1	1	2	5	1	1	16	1	43	5,2%
2	AAA INSOLVENCE OK v.o.s.	0	0	15	1	1	0	0	7	2	9	0	0	35	4,2%
3	Indra-Šebesta v.o.s.	0	0	1	1	2	0	2	3	1	1	2	2	15	1,8%
4	TP Insolvence, v.o.s.	0	4	1	0	0	0	1	3	0	0	1	2	12	1,4%
5	CURADORES v.o.s.	4	2	3	0	0	2	1	0	0	0	0	0	12	1,4%
6	Společná kancelář insolvenčních správců, v.o.s.	0	1	1	3	1	0	0	1	0	0	4	0	11	1,3%
7	ISALIS v.o.s.	4	3	0	2	1	0	0	0	0	0	1	0	11	1,3%
8	INSKOL v.o.s.	0	0	0	4	1	0	0	2	4	0	0	0	11	1,3%
9	LIQUIDATORS v.o.s.	0	2	0	1	3	0	0	0	1	0	0	3	10	1,2%
10	Insolvenční servis v.o.s.	0	0	0	0	5	0	0	0	1	3	1	0	10	1,2%
11	Hýsková Petra	3	0	1	1	0	0	2	0	0	0	0	2	9	1,1%
12	GESTORE v.o.s.	1	2	1	1	0	0	2	1	0	1	0	0	9	1,1%
13	ALFA insolvenční v.o.s.	0	0	0	0	0	0	7	2	0	0	0	0	9	1,1%
14	Insolvenční agentura v.o.s.	0	2	4	0	0	0	2	0	0	0	0	0	8	1,0%
15	Administrace insolvencí Císař, Češka, Smutný a s	0	1	0	2	0	0	0	0	0	5	0	0	8	1,0%
16	Lechovský & Backa, v.o.s.	0	0	2	0	2	0	0	0	2	1	0	1	8	1,0%
17	Smrčka a Kubálek v.o.s.	0	0	0	3	1	0	0	3	0	0	0	0	7	0,8%
18	Louda Lee	1	0	1	1	1	0	0	0	1	1	0	1	7	0,8%
19	AMBINS v.o.s.	0	0	0	0	0	0	0	5	0	0	0	2	7	0,8%
20	Moravská insolvenční v.o.s.	0	0	0	0	0	0	0	0	0	3	0	4	7	0,8%
	Ostatní	60	45	43	55	55	56	33	46	48	45	43	53	582	70,1%
	<b>Celkem</b>	<b>79</b>	<b>65</b>	<b>78</b>	<b>76</b>	<b>74</b>	<b>59</b>	<b>52</b>	<b>78</b>	<b>61</b>	<b>70</b>	<b>68</b>	<b>71</b>	<b>831</b>	<b>100,0%</b>
	<i>Podíl</i>	<i>10%</i>	<i>8%</i>	<i>9%</i>	<i>9%</i>	<i>9%</i>	<i>7%</i>	<i>6%</i>	<i>9%</i>	<i>7%</i>	<i>8%</i>	<i>8%</i>	<i>9%</i>	<i>100%</i>	

*V případě působení více správců v rámci jednoho konkurzu, byl takový konkurz přidán do statistiky víckrát.*



# Insolvenční řízení v České republice – konkurzy

Přehled počtu ustanovení insolvenčních správců se zvláštním povolením do insolvenčních řízení za posledních 12 měsíců:

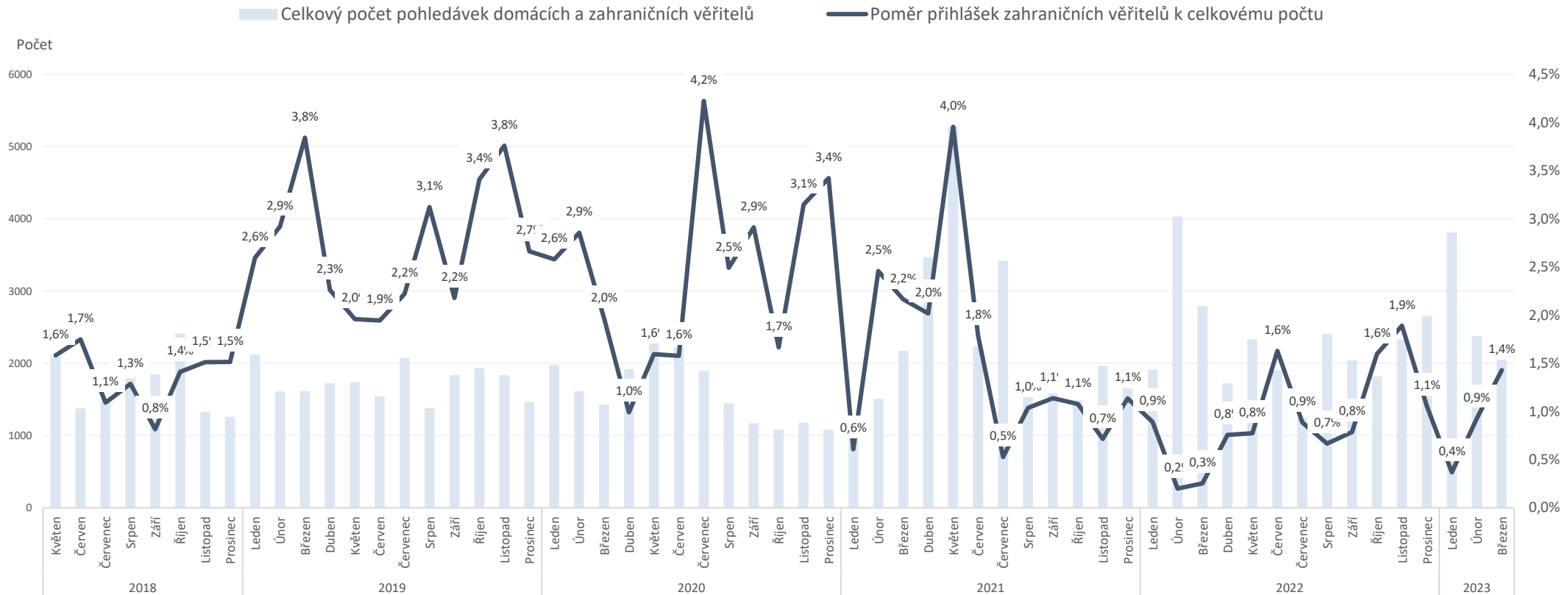
PC	Název / jméno insolvenčního správce	Počet ustanovení správců do insolvenčních řízení												Celkem	Podíl
		2022						2023							
		Duben	Květen	Červen	Červenec	Srpen	Září	Říjen	Listopad	Prosinec	Leden	Únor	Březen		
1	AS ZIZLAVSKY v.o.s.	6	3	5	1	1	1	2	5	1	1	16	1	43	21,9%
2	Indra-Šebesta v.o.s.	0	0	1	1	2	0	2	3	1	1	2	2	15	7,6%
3	TP Insolvence, v.o.s.	0	4	1	0	0	0	1	3	0	0	1	2	12	6,1%
4	INSKOL v.o.s.	0	0	0	4	1	0	0	2	4	0	0	0	11	5,6%
5	Hýsková Petra	3	0	1	1	0	0	2	0	0	0	0	2	9	4,6%
6	Lechovský & Backa, v.o.s.	0	0	2	0	2	0	0	0	2	1	0	1	8	4,1%
7	Insolvenční agentura v.o.s.	0	2	4	0	0	0	2	0	0	0	0	0	8	4,1%
8	Louda Lee	1	0	1	1	1	0	0	0	1	1	0	1	7	3,6%
9	Zrůstek a partneři v.o.s.	1	0	0	0	0	0	0	0	0	1	4	0	6	3,1%
10	Langmeier & Co., insolvenční správci v.o.s.	0	0	1	0	0	1	2	0	0	2	0	0	6	3,1%
11	AZAM - insolvence, v.o.s.	3	0	1	0	0	0	0	0	1	0	1	0	6	3,1%
12	1. správcovská a konkurzní v.o.s.	0	0	0	0	0	0	0	1	0	4	0	1	6	3,1%
13	Jánošík David	0	1	1	1	1	0	2	0	0	0	0	0	6	3,1%
14	Hart & Partners, v.o.s.	1	0	0	0	0	0	0	0	2	0	0	2	5	2,5%
15	Lužová Jiřina	0	0	0	0	1	0	0	0	0	0	0	3	4	2,0%
16	VPI CZ, v.o.s.	1	0	0	0	0	0	0	2	0	1	0	0	4	2,0%
17	Novák Michal	1	0	0	0	0	1	1	0	1	0	0	0	4	2,0%
18	EF Insolvence v.o.s.	0	1	0	1	0	0	0	0	2	0	0	0	4	2,0%
19	Cihelková Monika	1	0	1	0	0	0	0	0	0	0	0	2	4	2,0%
20	Budveselová a partneři - insolvenční správce, v.o.s.	1	0	0	2	0	0	0	0	0	0	0	1	4	2,0%
21	Martínková Kateřina	0	0	0	0	0	1	0	1	0	1	1	0	4	2,0%
22	Brož Jaroslav	1	0	0	1	1	0	0	0	0	0	0	0	3	1,5%
23	Šotek Ivo	0	0	0	1	0	1	0	0	0	0	0	1	3	1,5%
24	Urbanová Daniela	0	1	0	0	0	0	1	0	0	0	1	0	3	1,5%
25	IS Voda v.o.s.	1	0	0	0	0	0	0	0	0	0	1	0	2	1,0%
26	Jinochová Matyášová Martina	0	0	0	1	0	0	0	0	0	0	0	1	2	1,0%
27	Tetera a spol.	0	0	0	0	0	0	0	2	0	0	0	0	2	1,0%
28	KONREO, v.o.s.	0	0	0	0	0	0	0	0	1	0	0	0	1	0,7%
29	INSOLUTION, v.o.s.	1	0	0	0	0	0	0	0	0	0	0	0	1	0,5%
30	Fabian Pavel	0	0	1	0	0	0	0	0	0	0	0	0	1	0,5%
31	JK Insolv, v.o.s.	0	0	0	0	0	0	0	1	0	0	0	0	1	0,5%
32	KOPPA, v.o.s.	0	0	0	1	0	0	0	0	0	0	0	0	1	0,5%
<b>Celkem</b>		<b>22</b>	<b>12</b>	<b>20</b>	<b>16</b>	<b>10</b>	<b>5</b>	<b>15</b>	<b>20</b>	<b>16</b>	<b>13</b>	<b>27</b>	<b>20</b>	<b>196</b>	<b>100,0%</b>
<i>Podíl</i>		<i>11%</i>	<i>6%</i>	<i>10%</i>	<i>8%</i>	<i>5%</i>	<i>3%</i>	<i>8%</i>	<i>10%</i>	<i>8%</i>	<i>7%</i>	<i>14%</i>	<i>10%</i>	<i>100%</i>	

*V případě působení více správců v rámci jednoho konkurzu, byl takový konkurz přidán do statistiky víckrát.*



# Insolvenční řízení v České republice – věřitelé dlužníků / právnických osob

## Přehled přihlášených pohledávek zahraničními věřiteli:

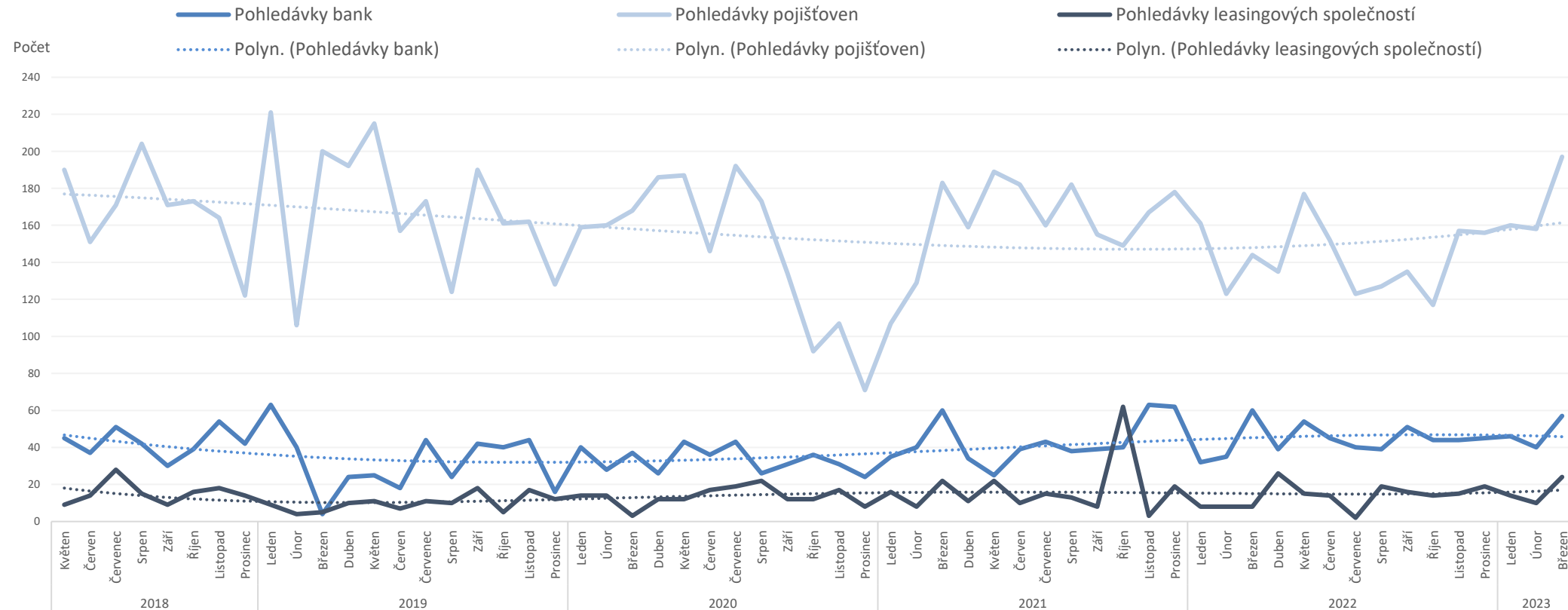


Statistika obsahuje přehled počtu pohledávek věřitelů v insolvenčních řízeních, která byla zahájena pouze v roce 2017, 2018, 2019, 2020, 2021, 2022 a 2023.



# Insolvenční řízení v České republice – věřitelé dlužníků / právnických osob

Přehled přihlášených pohledávek bankovními věřiteli, pojišťovnami a leasingovými společnostmi:

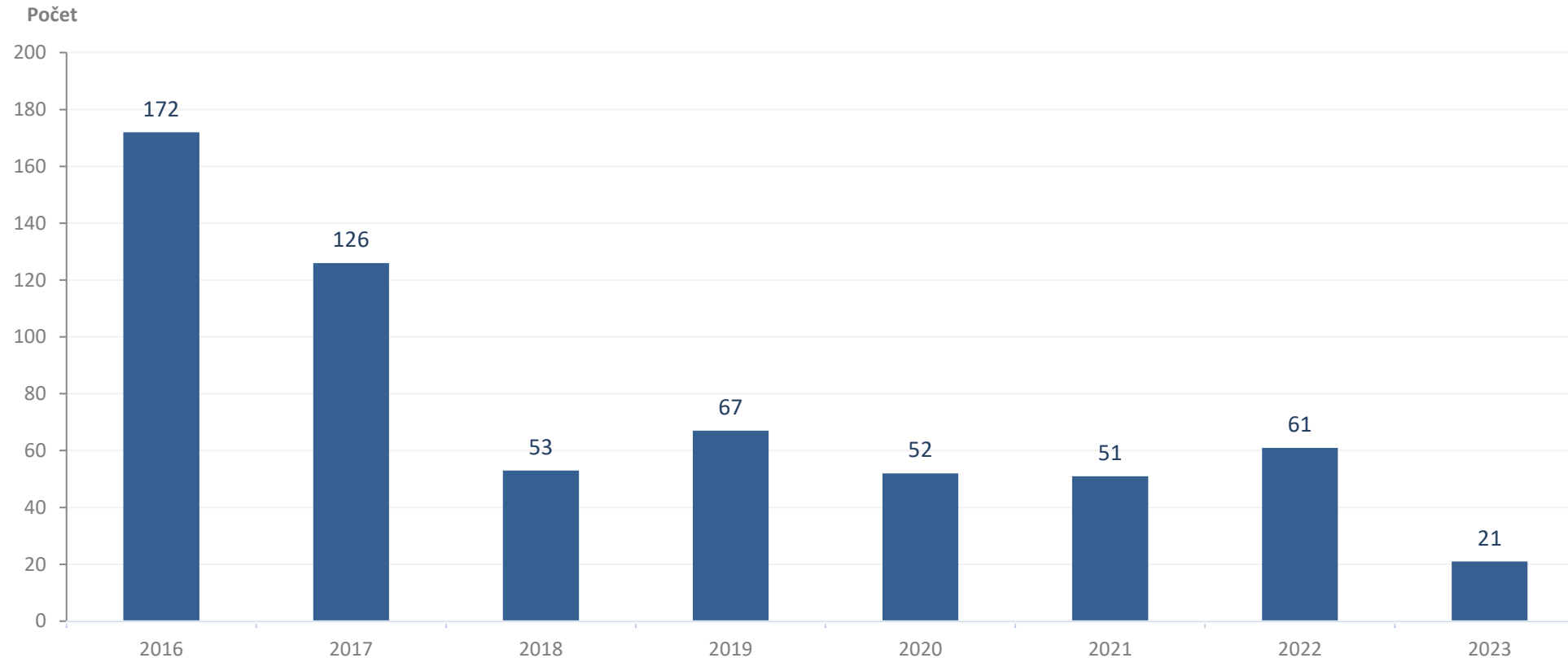


Statistika obsahuje přehled počtu pohledávek věřitelů v insolvenčních řízeních, která byla zahájena pouze v roce 2017, 2018, 2019, 2020, 2021, 2022 a 2023.



## Insolvenční řízení v České republice – vstupy státního zastupitelství do řízení

Přehled počtu insolvenčních řízení v České republice, do kterých vstoupilo státní zastupitelství od 1. 1. 2016:





# Insolvenční řízení v České republice – vstupy státního zastupitelství do řízení

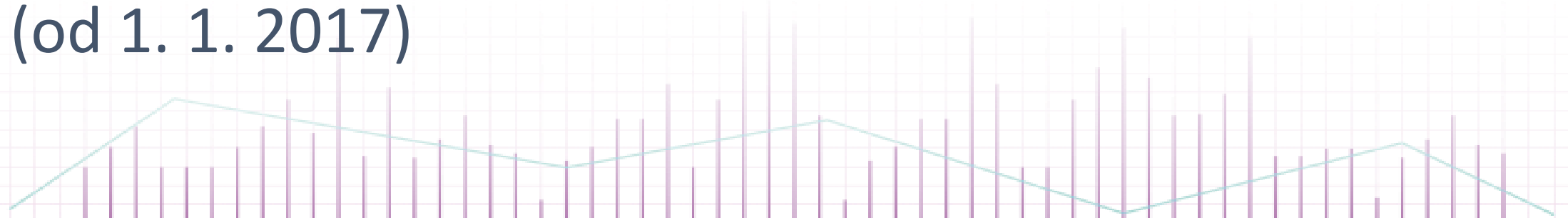
Přehled insolvenčních řízení, do kterých vstoupilo státní zastupitelství v **aktuálním měsíci**:

Spisová značka	Datum zahájení insolvenčního řízení	Datum vstupu státního zastupitelství	IČ	Název	Insolvenční správce	Počet zaměstnanců	Stáří (v letech) - k zahájení ins. řízení	Základní kapitál (v Kč)
INS 7331/2022	02.05.2022	01.03.2023	25667718	KONTRAKTPRODUKTION s.r.o.	AKZ insolvence v.o.s.	25 - 49 zaměstnanců	24	100 000
INS 8142/2022	13.05.2022	08.03.2023	09683755	Pekárna MOPS s.r.o.	Papoušek David	10 - 19 zaměstnanců	2	10 000
INS 185/2022	06.01.2022	08.03.2023	25020242	Technoplast Bohemia spol. s r.o.	AS ZIZLAVSKY v.o.s.	Neuvedeno	25	150 000
INS 170/2023	05.01.2023	13.03.2023	02081636	Unitrex Construction s.r.o.	Neustanoven	1 - 5 zaměstnanců	10	200 000
INS 17277/2022	02.11.2022	15.03.2023	28303474	ING-CZECH s. r. o.	Novák Michal	10 - 19 zaměstnanců	15	200 000
INS 19941/2022	21.12.2022	17.03.2023	10697381	Raeder & Falge - Bahnbau, a.s.	Neustanoven	Neuvedeno	2	2 000 000
INS 898/2023	23.01.2023	21.03.2023	29016142	PŽS - Engineering s.r.o.	AMBINS v.o.s.	1 - 5 zaměstnanců	14	32 000 000
INS 21945/2021	03.12.2021	23.03.2023	02821184	Tornakal Transport s.r.o.	LIQUIDATORS v.o.s.	1 - 5 zaměstnanců	8	400 000
INS 12460/2022	27.07.2022	24.03.2023	27631265	THE GOLDEN INVESTMENT s.r.o.	JUVENTUS insolvenční v.o.s.	1 - 5 zaměstnanců	16	2 000 000



---

# Úpadky právnických osob – Slovensko (od 1. 1. 2017)





## Konkurzy a restrukturalizace na Slovensku – souhrn

### Konkurzy v aktuálním měsíci:

24 zahájených konkurzních řízení  
 10 zastavených konkurzních řízení  
 23 prohlášených konkurzů  
 23 zrušených konkurzů

### Restrukturalizace v aktuálním měsíci:

žádné zahájené restrukturalizační řízení  
 žádné zastavené restrukturalizační řízení  
 2 povolené restrukturalizace  
 2 ukončené restrukturalizace

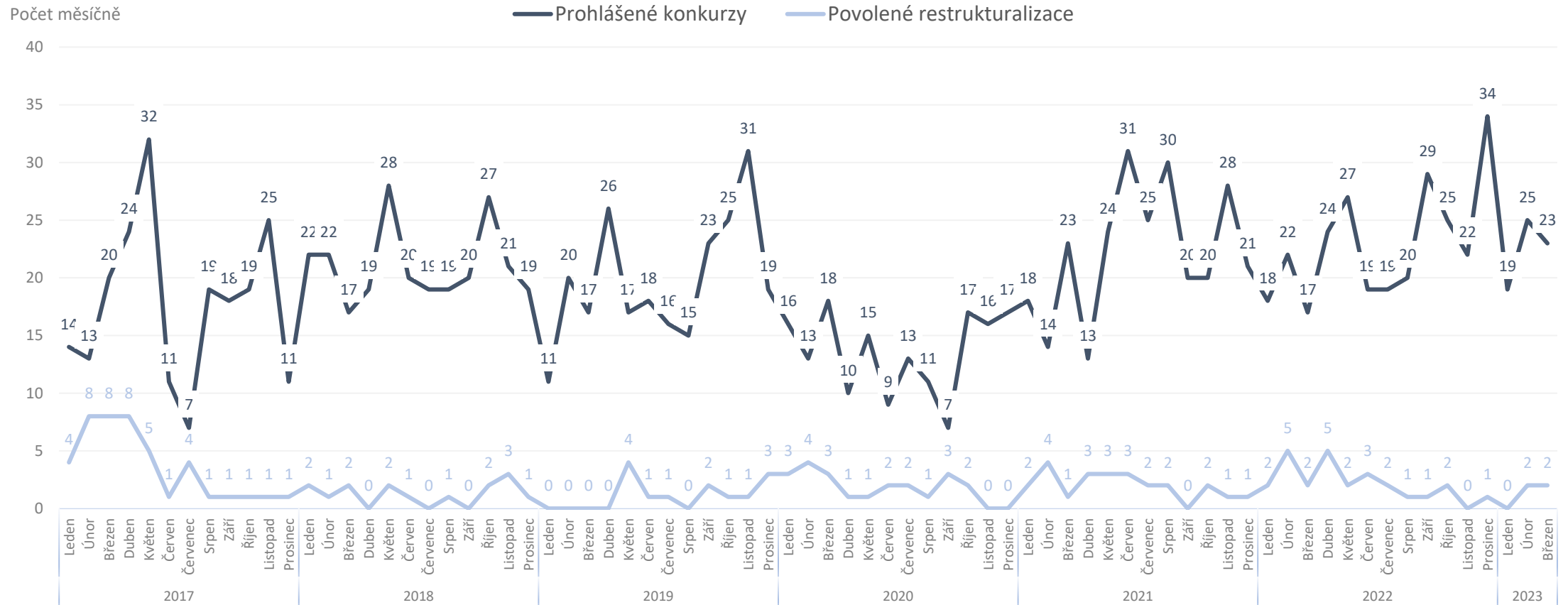
### Počet podle typu události za posledních 12 měsíců:

Typ události	Období zahájení řízení	2022												Celkem
		Duben	Květen	Červen	Červenec	Srpen	Září	Říjen	Listopad	Prosinec	Leden	Únor	Březen	
Zahájená konkurzní řízení	v období od 1. 1. 2017	30	28	33	41	27	22	20	17	26	18	23	24	<b>309</b>
Zastavená konkurzní řízení	včetně řízení před 1. 1. 2017	19	12	7	10	16	12	20	21	14	12	8	10	<b>161</b>
Přerušená konkurzní řízení	včetně řízení před 1. 1. 2017	1			2		1			1	1	2	1	<b>9</b>
Prohlášené konkurzy	včetně řízení před 1. 1. 2017	24	27	19	19	20	29	25	22	34	19	25	23	<b>286</b>
Zrušené konkurzy	včetně řízení před 1. 1. 2017	14	20	12	23	16	11	17	22	30	22	17	23	<b>227</b>
Zahájená restrukturalizační řízení	v období od 1. 1. 2017	1	3	3	2	1	1	1		1	1	2		<b>16</b>
Zastavená restrukturalizační řízení	včetně řízení před 1. 1. 2017													<b>0</b>
Povolené restrukturalizace	včetně řízení před 1. 1. 2017	5	2	3	2	1	1	2		1		2	2	<b>21</b>
Ukončené restrukturalizace	včetně řízení před 1. 1. 2017	2		4		1	5		3	6	1	3	2	<b>27</b>



# Konkurzy a restrukturalizace na Slovensku – konkurzy a restrukturalizace

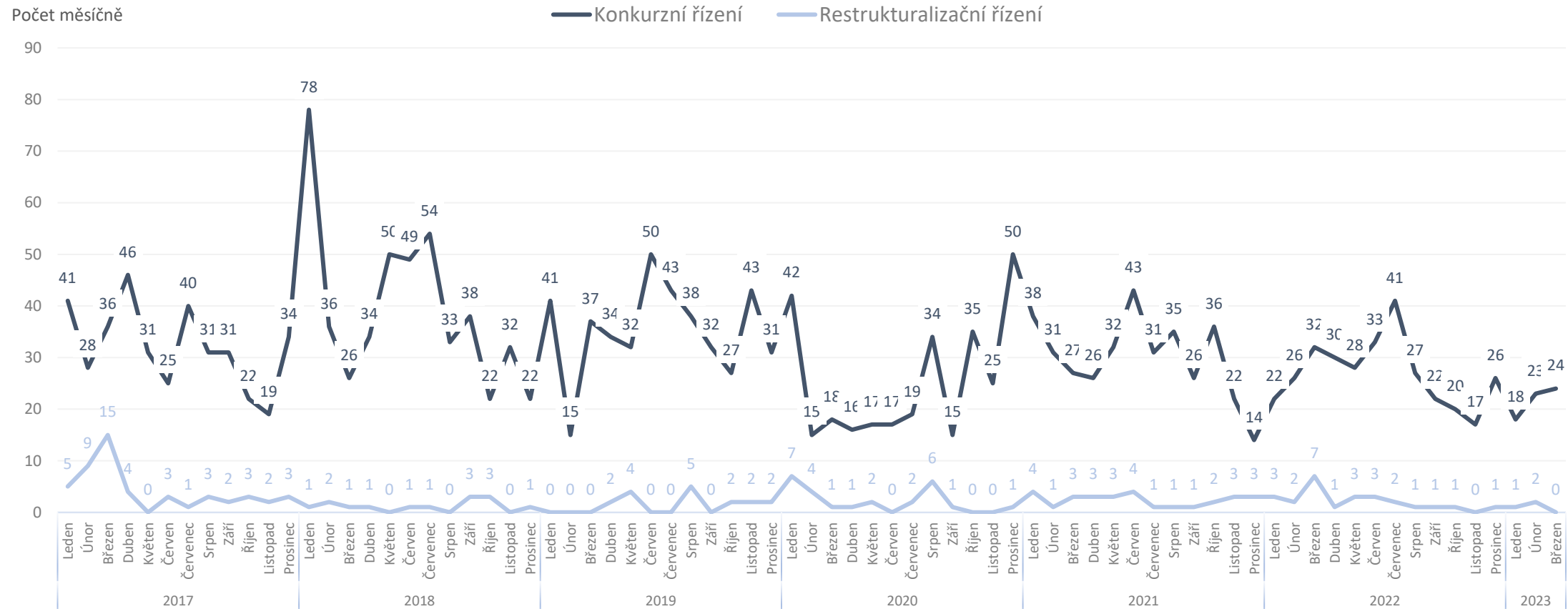
Počet prohlášených konkurzů a povolených restrukturalizací právnických osob po měsících od 1. 1. 2017:





# Konkurzy a restrukturalizace na Slovensku – zahájená řízení

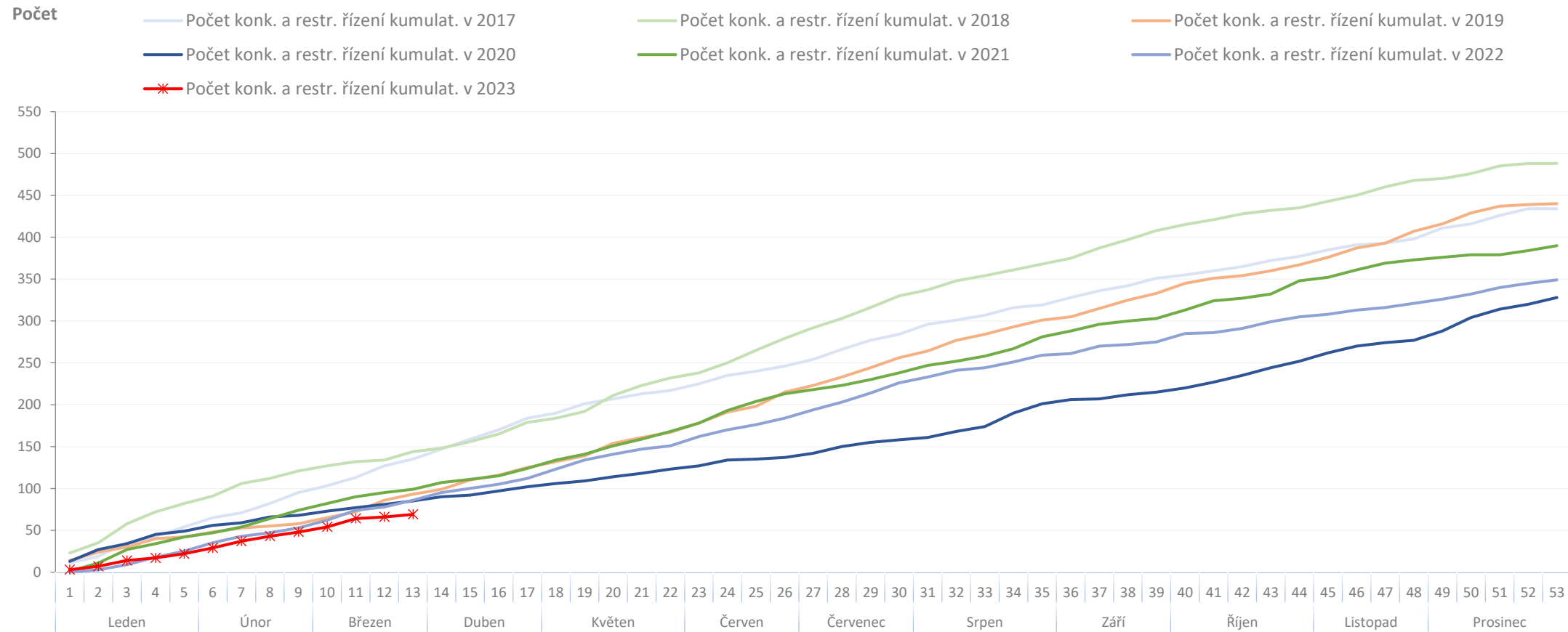
Počet zahájených konkurzních a restrukturalizačních řízení po měsících od 1. 1. 2017:





# Konkurzy a restrukturalizace na Slovensku – zahájená řízení

Kumulativní vývoj počtu konkurzních a restrukturalizačních řízení v letech 2017 až 2023:

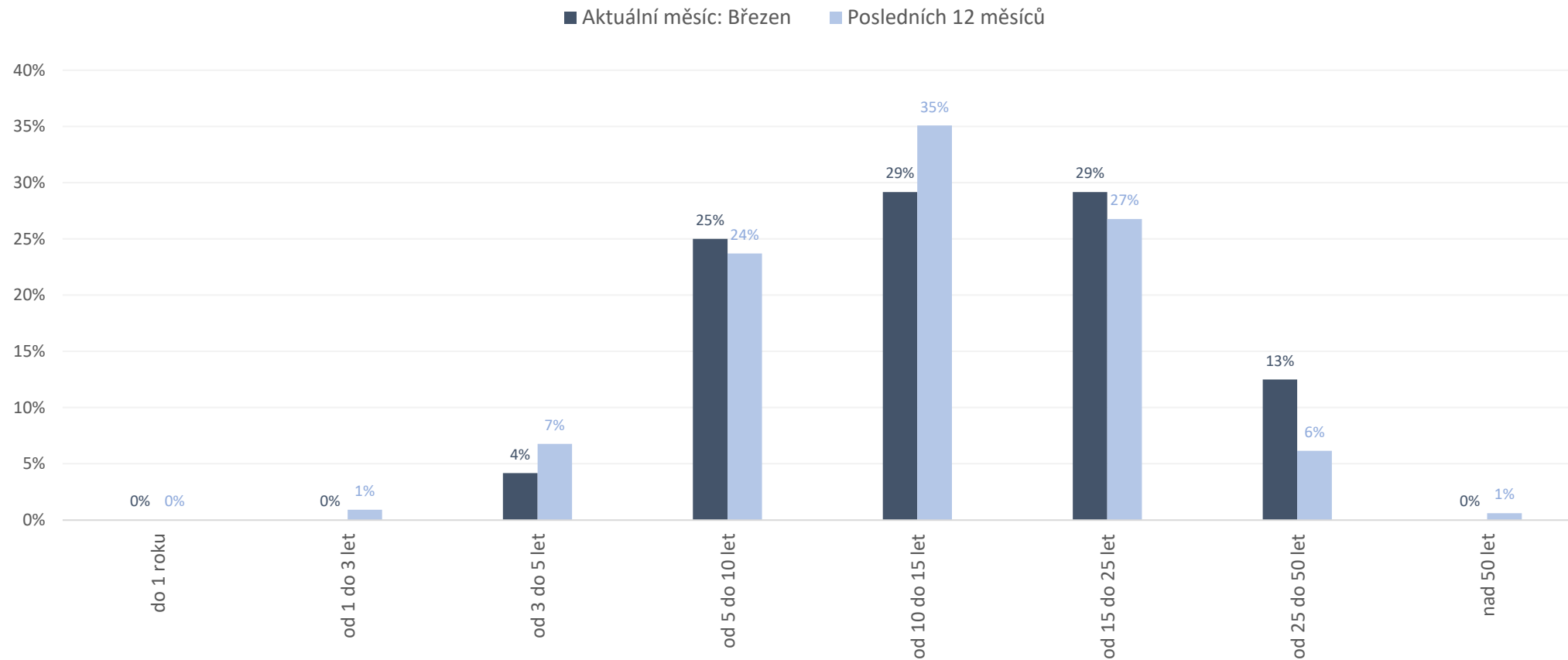


Statistika obsahuje počet řízení v daném měsíci, bez ohledu na jejich pozdější zamítnutí.



# Konkurzy a restrukturalizace na Slovensku – zahájená řízení

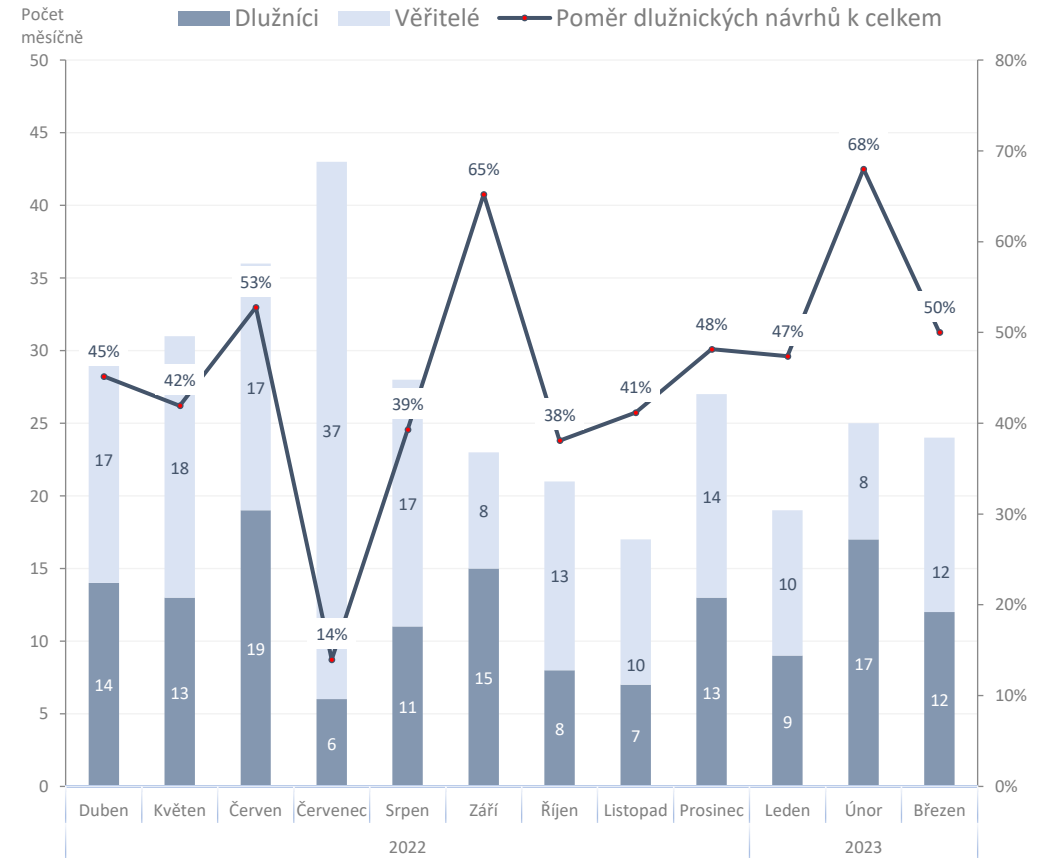
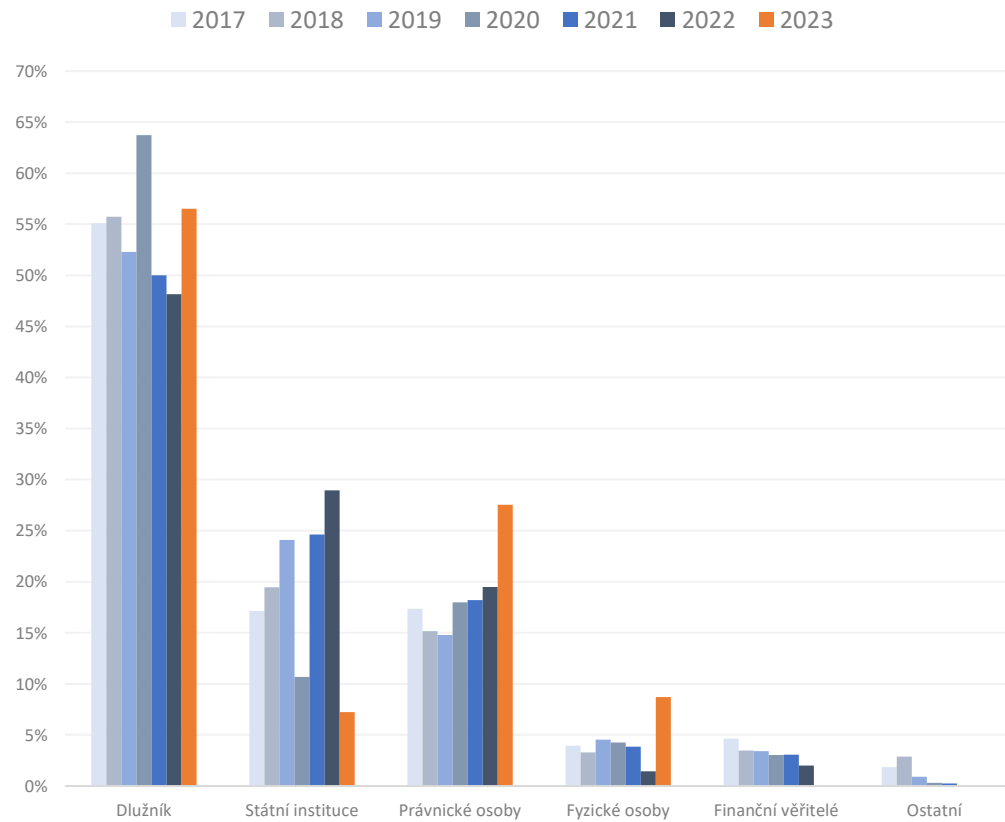
Struktura zahájených řízení právnických osob podle stáří úpadců:





# Konkurzy a restrukturalizace na Slovensku – zahájená řízení

Poměr zahájených konkurzních a restrukturalizačních řízení podle typu navrhovatele:

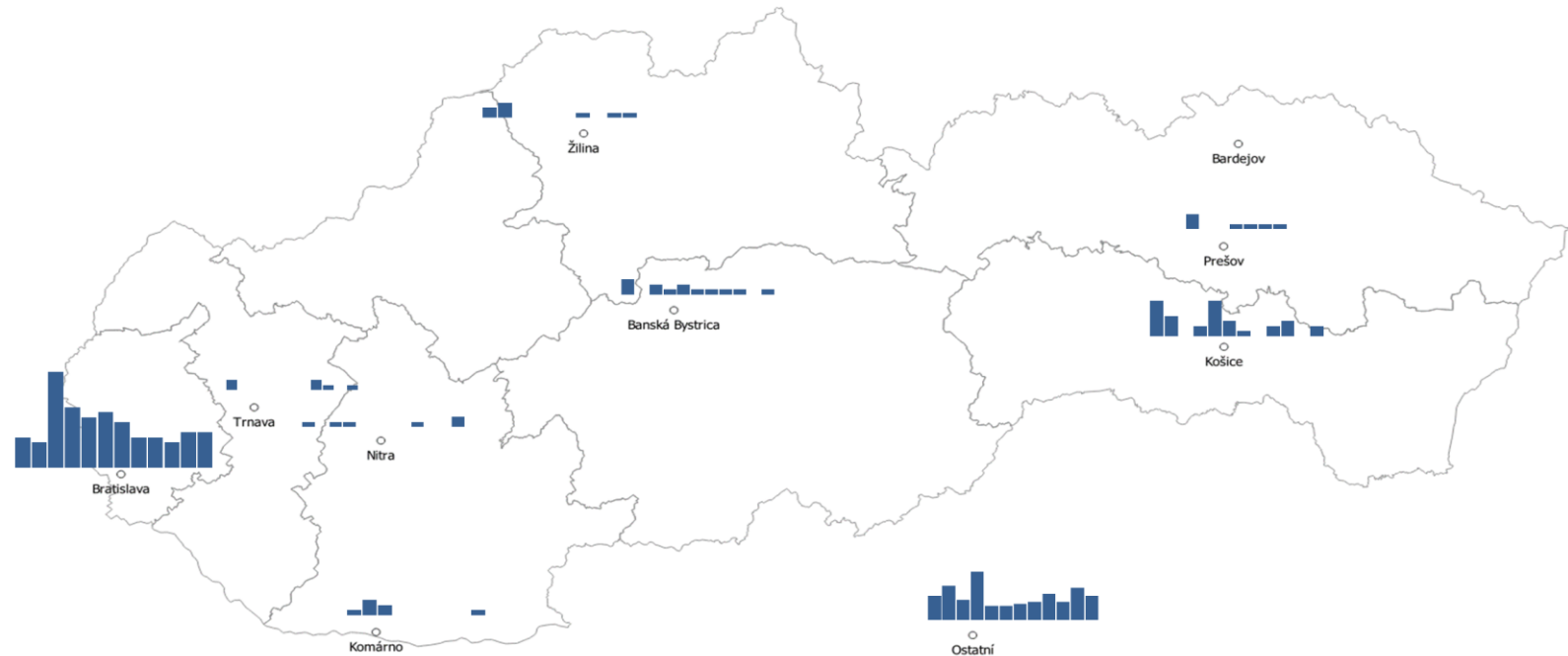




## Konkurzy a restrukturalizace na Slovensku – zahájená řízení

Počet zahájených konkurzních a restrukturalizačních řízení podle sídla úpadce (za posledních 12 měsíců):

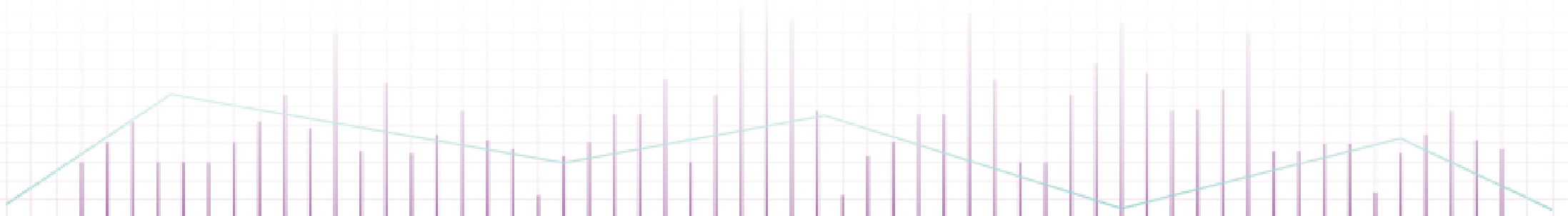
Sídlo úpadce	Celkem	Podíl
Bratislava	103	32%
Košice	31	10%
Banská Bystrica	13	4%
Žilina	8	2%
Prešov	7	2%
Komárno	7	2%
Trenčín	6	2%
Nitra	6	2%
Ostatní	144	44%
<b>Celkem</b>	<b>325</b>	<b>100%</b>





---

# O nás a omezení





## O nás

---

**Surveillance** je specializovaná forenzní agentura zaměřená na vyšetřování sofistikované finanční kriminality páchané managementem a zaměstnanci v segmentu privátních společností. Surveillance je jediná společnost svého druhu v České a Slovenské republice, jež se specializuje výhradně na vyšetřování a prevenci závažných manažerských podvodů a tzv. kriminalitu bílých límečků.

Jsme forenzní specialisté s desítkami let zkušeností v oblasti vyšetřování finanční kriminality. Jsme členy respektovaných organizací Association of Certified Fraud Examiners (Asociace certifikovaných vyšetřovatelů podvodů), INSOL Europe, Council of International Investigators a Českého institutu interních auditorů.

### Naše služby:

- Forenzní vyšetřování
- Forenzní podpora během insolvenčního řízení
- Prověřování firem a jednotlivců
- Zajišťování a analýza elektronických důkazů
- Vizualizace podnikových dat
- Forenzní due diligence v M&A
- Podpora advokátních kanceláří ve sporech

### Surveillance, s.r.o.

Opletalova 55, 110 00 Praha 1 –  
Nové Město

IČO: 28253418

IČ DPH: CZ28253418

[www.surveillance.com](http://www.surveillance.com)





## Omezení

---

Informace uvedené v této zprávě jsou založeny výhradně na výsledcích vyhledávání veřejných informací, které jsme učinili v on-line zdrojích dostupných v České a Slovenské republice. Předpokládali jsme, že tato data a informace jsou přesné, správné a pravdivé a nejsou zavádějící. Nebyli jsme povinni ověřit a ani jsme neověřovali platnost, pravost a integritu těchto dat.

Přestože jsme se pokusili získat co nejaktuálnější a nejúplnější informace, nemáme možnost ani prostředky pro testování přesnosti, úplnosti a pravdivosti informací získaných z veřejných zdrojů. Zdroje informací, které používáme, mohou samy čerpat nebo využívat zprostředkované informace, a nemusejí být proto aktuální a mohou samy spoléhat na informace třetích stran. Neneseme proto žádnou odpovědnost a neručíme za přesnost a úplnost žádné z informací z veřejných zdrojů.

Informace uvedené v této zprávě byly shromážděny na základě prohledávání on-line veřejných zdrojů dostupných v České a Slovenské republice. Přestože informace získané z těchto zdrojů bývají považovány za pravdivé, nemůžeme garantovat jejich věrohodnost.

Neneseme proto žádnou odpovědnost za pravdivost a úplnost informací získaných z těchto zdrojů. Přestože informace získané z těchto zdrojů bývají všeobecně považovány za přesné, nemůžeme garantovat jejich důvěryhodnost. Taktéž nemůžeme ovlivnit periodicitu, s jakou poskytovatelé údajů aktualizují své záznamy, a proto si uvědomujeme omezenou aktuálnost a důvěryhodnost těchto informací.

Informace jsou získávány z mnoha databází, evidenčních systémů a dalších zdrojů, nad kterými nemáme žádnou kontrolu. Jedná se tak o potenciálně nespolehlivé a nepřesné elektronické zdroje. V těchto případech nemůžeme absolutně ručit za přesnost, úplnost, aktuálnost nebo dostupnost uvedených záznamů ani za vhodnost jednotlivých informací pro uživatele těchto záznamů a údajů.

Údaje v této zprávě jsou poskytovány s vědomím toho, že uživatel se na ně nebude spoléhat jako na jediný možný zdroj informací pro své rozhodování nebo pro zaujetí stanoviska k dalším záležitostem. Tam, kde je to nevyhnutelné, by měl uživatel zvážit potvrzení informací z této zprávy i z dalších dostupných zdrojů.

Zdroje dat:

Česká republika:  
Insolvenční rejstřík: <https://isir.justice.cz>  
Administrativní registr ekonomických subjektů:  
<http://www.info.mfcr.cz/ares/>

Slovensko:  
Register úpadcov: <https://ru.justice.sk>  
Register účtovných závierok:  
<http://www.registeruz.sk>  
Obchodný register: <http://www.orsr.sk/>



**Surveilligence, s.r.o.**

**Opletalova 55, 110 00 Praha 1 – Nové Město**

**info@surveilligence.com | www.surveilligence.com**

© 2023