

A black silhouette of a roller coaster car with passengers is positioned at the peak of a large, dark, arched track against a light, overcast sky. The track curves downwards on both sides from the peak.

## INSOLVENCY REPORT 5/2023

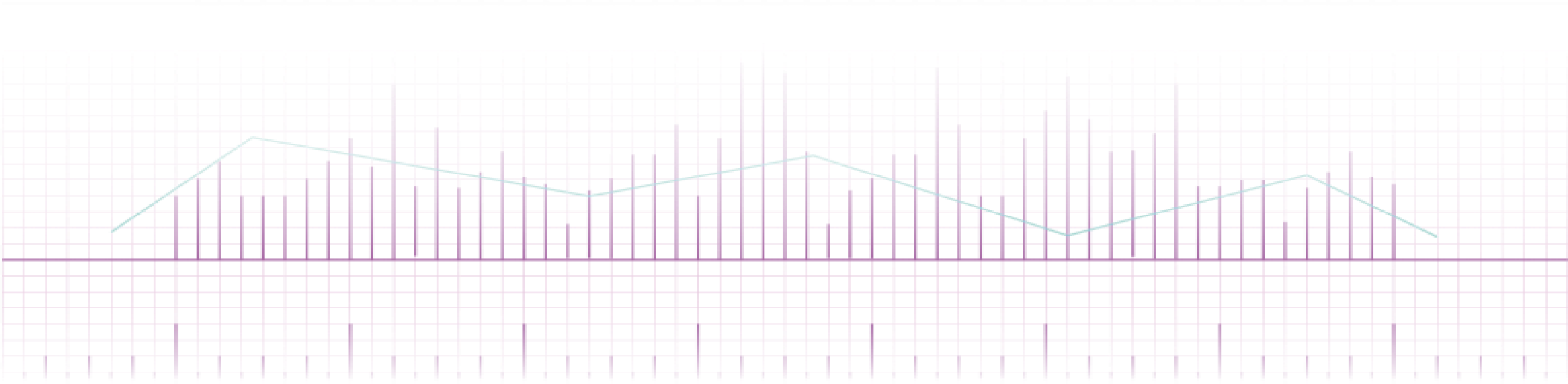
---

Úpadky právnických osob v České a Slovenské republice  
v období od 1. 1. 2016 do 31. 5. 2023



---

# Obsah



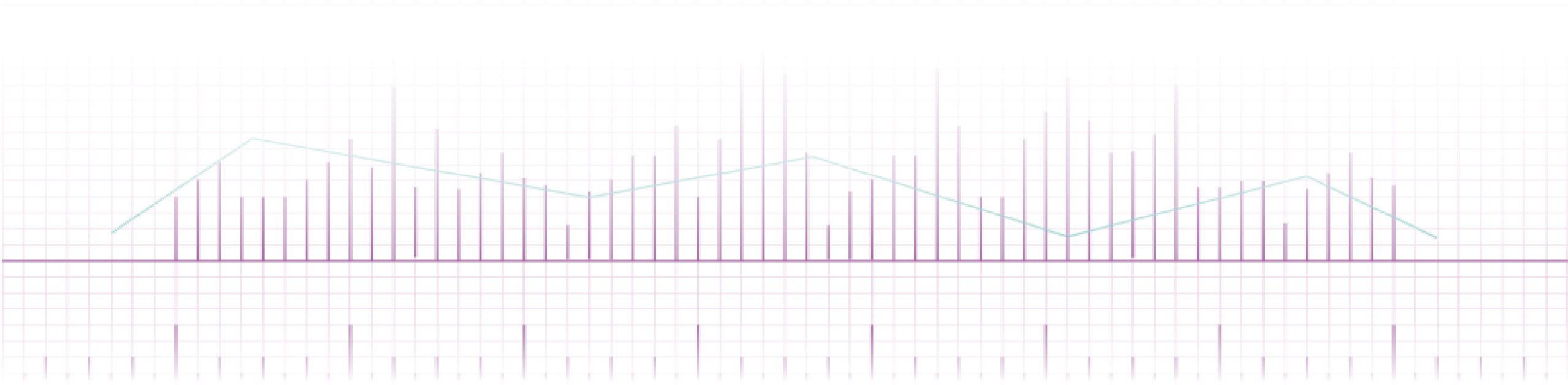


- Shrnutí zjištění.....4
- Úpadky právnických osob v České republice (od 1. 1. 2016).....10
  - Insolvenční návrhy.....11
  - Moratoria .....15
  - Konkurzy a reorganizace.....16
  - Insolvenční správci.....24
  - Věřitelé .....26
  - Vstupy státního zastupitelství do řízení.....28
- Úpadky právnických osob na Slovensku (od 1. 1. 2017).....30
  - Souhrn.....31
  - Konkurzy a restrukturalizace.....32
  - Zahájená řízení.....33
- O nás a omezení.....38



---

# Shrnutí





## Česká republika

- V květnu 2023 bylo podáno 85 insolvenčních návrhů, tj. o 22 méně než v dubnu 2023 (107 návrhů).
- V květnu 2023 bylo prohlášeno 69 konkurzů právnických osob, tj. o 30 více než v dubnu 2023 (39 konkurzů).
- V květnu 2023 byla povolena 1 reorganizace, tj. stejně jako v dubnu 2023 (GEARWORKS a.s.).
- V květnu 2023 byly 2 reorganizace přeměněny v konkurz, tj. o 1 více než v dubnu 2023 (ČKD Kutná Hora, a.s. a GREAT UNITED TRADING s.r.o.).
- V květnu 2023 nebyly nově vyhlášené žádné moratoria.
- V květnu 2023 vstoupilo státní zastupitelství do 4 insolvenčních řízení, tj. o 1 méně než v dubnu 2023 (R.P.B.A. Invest, a.s., PeTA chráněná dílna s.r.o., FSAA a.s. a VEST stravování s.r.o.).
- Základní kapitál 75 % úpadců, kteří skončili v květnu 2023 v konkurzu, nepřevyšoval 1 mil. Kč.
- V květnu 2023 spadalo 38 konkurzních řízení právnických osob pod insolvenční správce se zvláštním povolením. Mezi insolvenčními správci se zvláštním povolením spravuje nejvíce řízení AS ZIZLAVSKY v.o.s. (celkem 44 řízení právnických osob za posledních 12 měsíců).
- V květnu 2023 byl úpadek řešen formou konkurzu nejčastěji ve firmách existujících 5 až 10 let, které zaměstnávaly méně než 10 pracovníků.

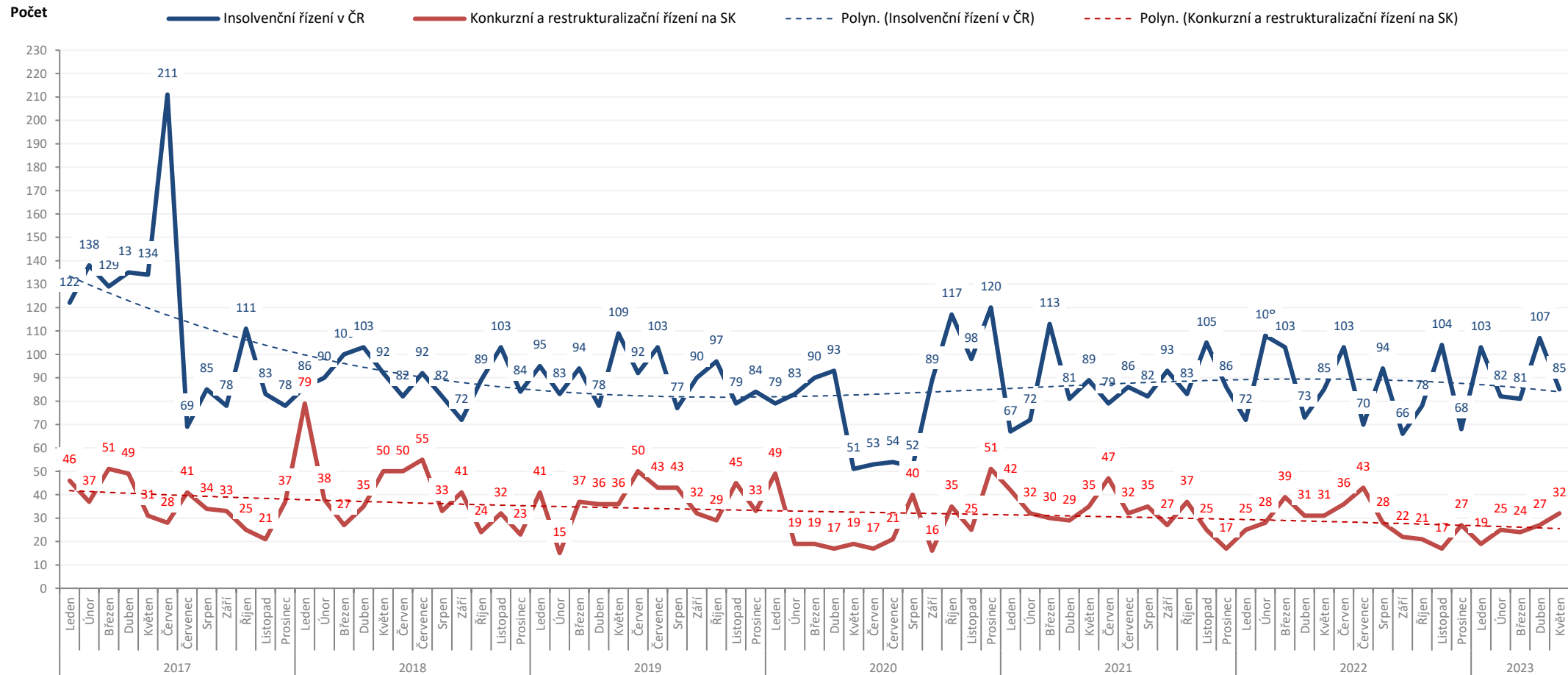
## Slovensko

- V květnu 2023 bylo zahájených 31 konkurzních řízení, tj. o 5 více než v dubnu 2023 (26 řízení).
- V květnu 2023 bylo prohlášeno 26 konkurzů, tj. o 1 méně než v dubnu 2023 (27 konkurzů).
- V květnu 2023 byly povolené 2 restrukturalizace, tj. o 2 více než v dubnu 2023 (AgroMed, s.r.o., REMOZA s.r.o.).
- V květnu 2023 bylo zahájeno 1 restrukturalizační řízení, tj. stejně jako v dubnu 2023 (REMOZA s.r.o.).
- Nejvíc řízení v květnu 2023 bylo zahájeno ve firmách existujících od 15 do 25 let, s počtem zaměstnanců do 10 pracovníků, s bilanční sumou do 5 mil. Kč.
- Nejvíc zahájených konkurzních a restrukturalizačních řízení za posledních 12 měsíců bylo v právnických osobách se sídlem v Bratislavě (33 %) a v Košicích (7 %).
- Celkem 21,8 % návrhů na konkurz nebo restrukturalizaci podali v květnu 2023 dlužníci a 78,2 % návrhů podali věřitelé - 43,7 % státní instituce, 25 % právnické osoby, 0 % fyzické osoby a 9,3 % finanční instituce.



# SHRNUTÍ: Insolvenční řízení v České a Slovenské republice

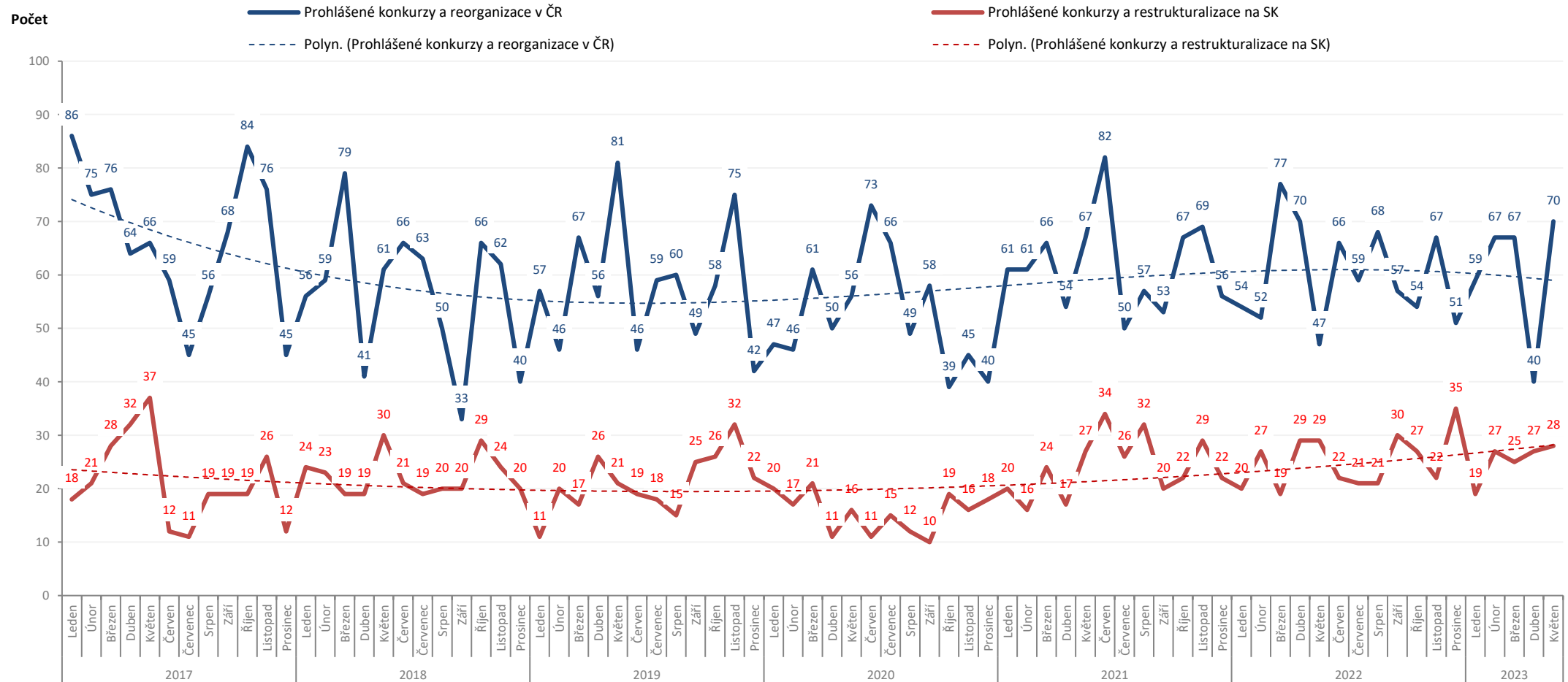
Počet insolvenčních řízení v České republice a konkurzních a restructuralizačních řízení na Slovensku od 1.1.2017:





# SHRNUTÍ: Konkurzy a reorganizace v České a Slovenské republice

Počet prohlášených konkurzů a reorganizací (restrukturalizací) v České republice a na Slovensku od 1.1.2017:





# SHRNUTÍ: Insolvence právnických osob v České republice v květnu 2023

85

insolvenčních návrhů

69

konkurzů

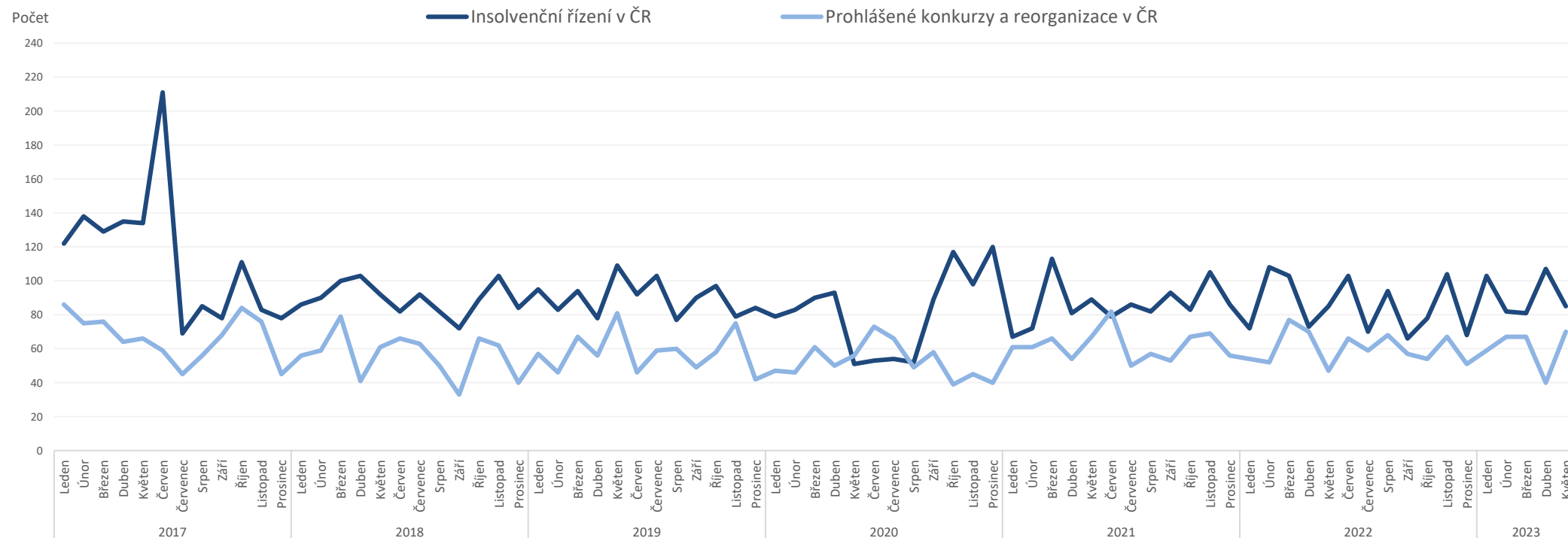
0

moratorií

1

reorganizace

Počet podaných insolvenčních návrhů, prohlášených konkurzů a zahájených reorganizací od 1.1.2017:





# SHRNUTÍ: Insolvence právnických osob na Slovensku v květnu 2023

31

zahájených konkurzních řízení

1

zahájené restructuralizační řízení

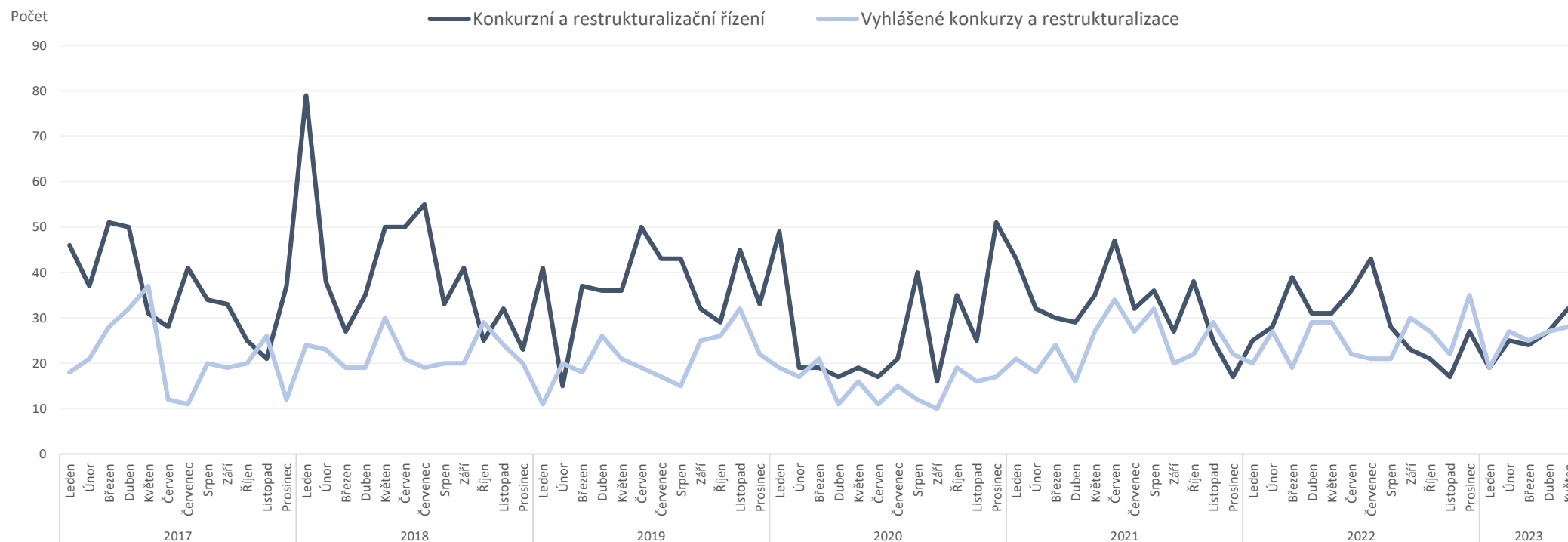
26

prohlášených konkurzů

2

povolené restructuralizace

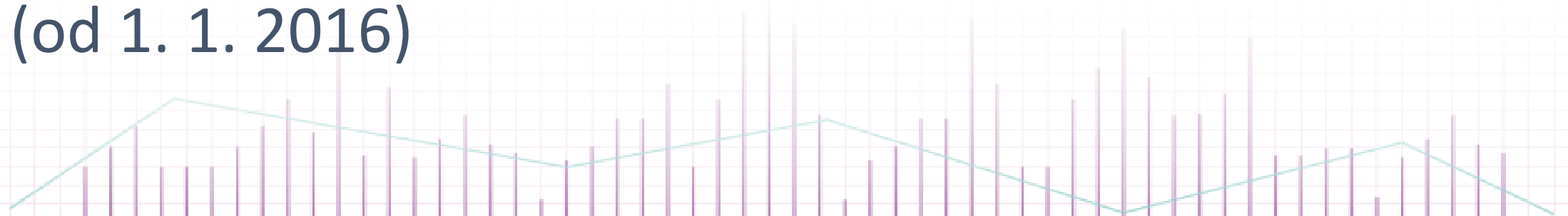
Počet zahájených konkurzních a restructuralizačních řízení a prohlášených konkurzů od 1.1.2017:





---

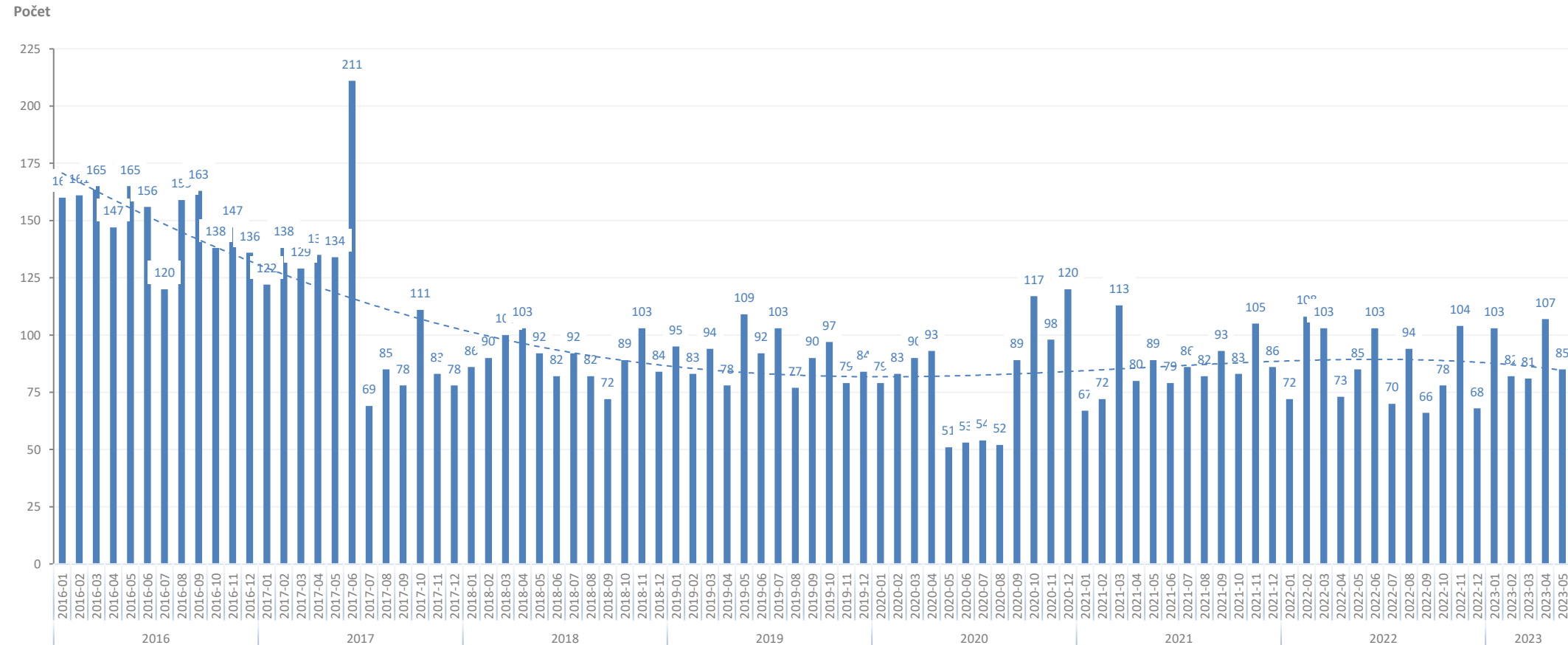
# Úpadky právnických osob – Česká republika (od 1. 1. 2016)





# Insolvenční řízení v České republice – insolvenční návrhy

Počet podaných insolvenčních návrhů v jednotlivých měsících od 1.1.2016:

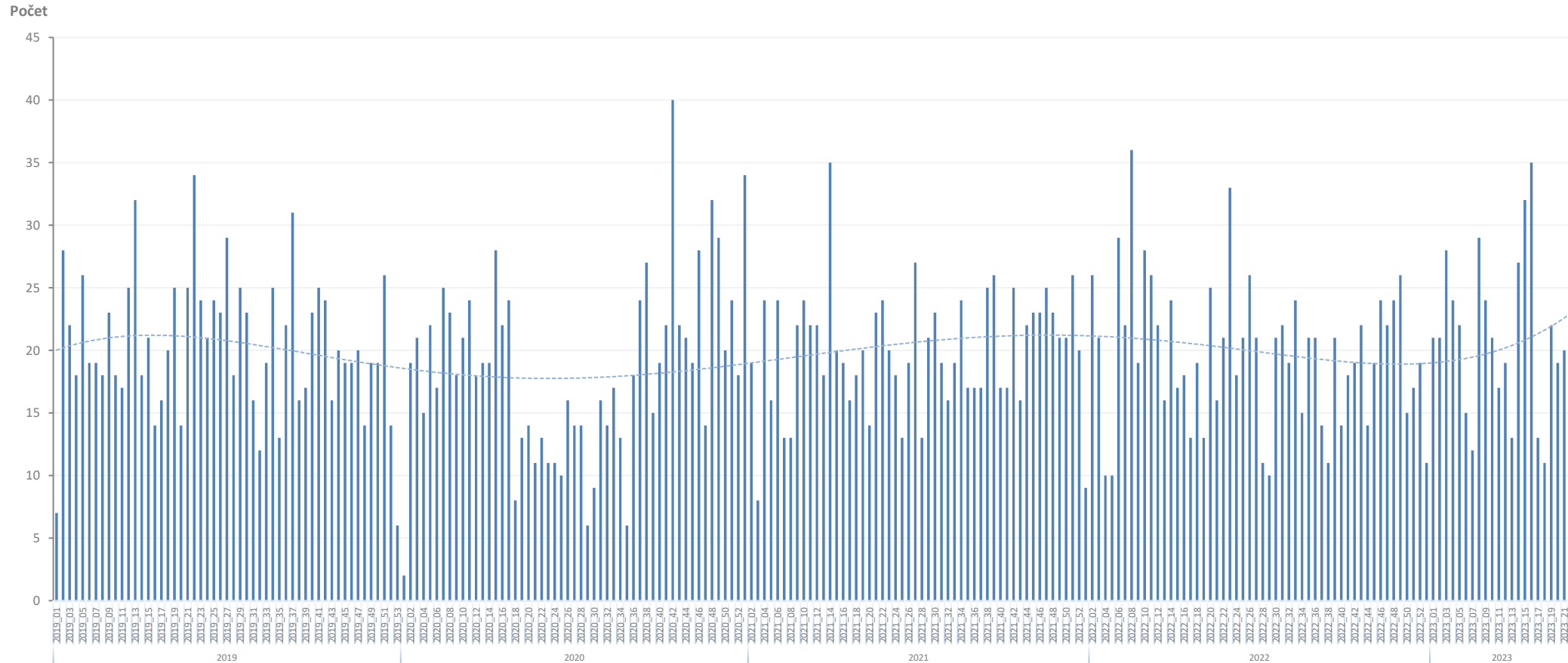


Statistika obsahuje počet podaných insolvenčních návrhů (podle data události „Vyhláška o zahájení insolvenčního řízení“), bez ohledu na jejich pozdější zamítnutí.



# Insolvenční řízení v České republice – insolvenční návrhy

Počet podaných insolvenčních návrhů v jednotlivých týdnech od 1.1.2019:

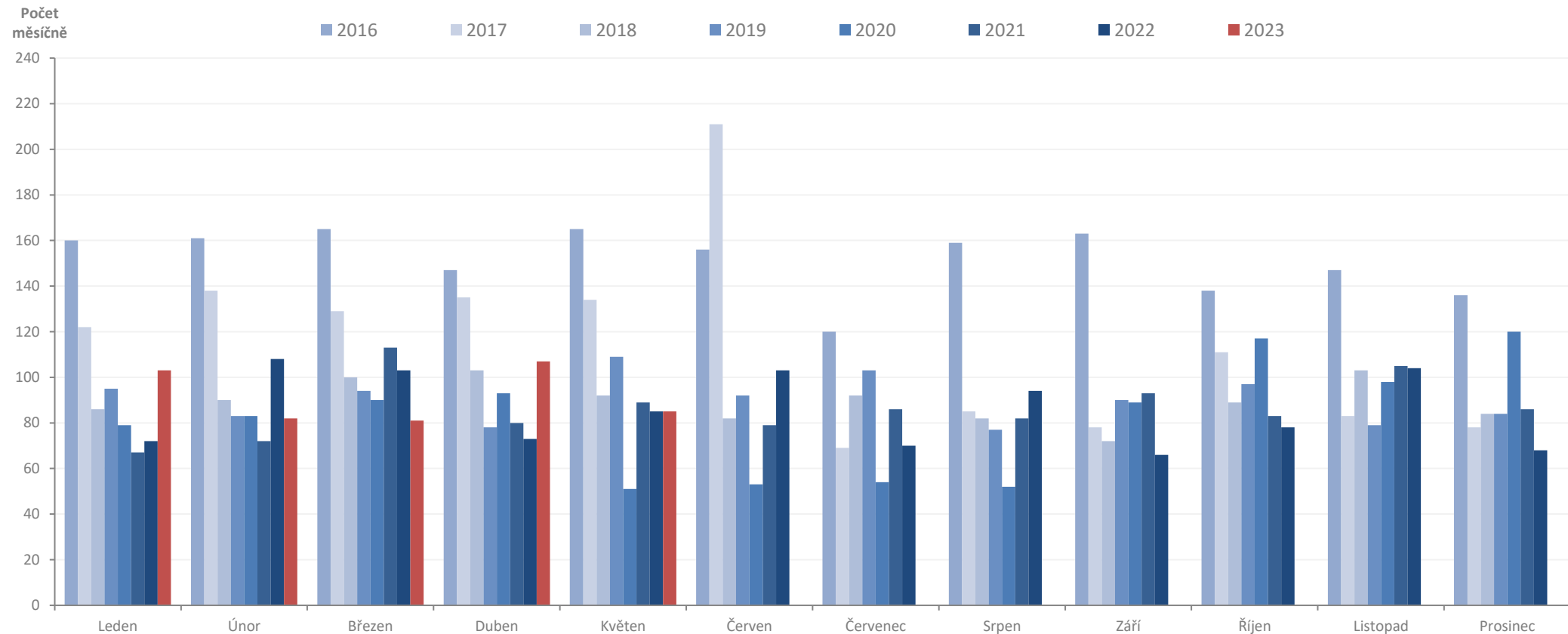


Statistika obsahuje počet podaných insolvenčních návrhů (podle data události „Vyhláška o zahájení insolvenčního řízení“), bez ohledu na jejich pozdější zamítnutí.



# Insolvenční řízení v České republice – insolvenční návrhy

Měsíční porovnání počtu podaných insolvenčních návrhů v letech 2016 až 2023:



*Statistika obsahuje počet podaných insolvenčních návrhů (podle data události „Vyhláška o zahájení insolvenčního řízení“), bez ohledu na jejich pozdější zamítnutí.*

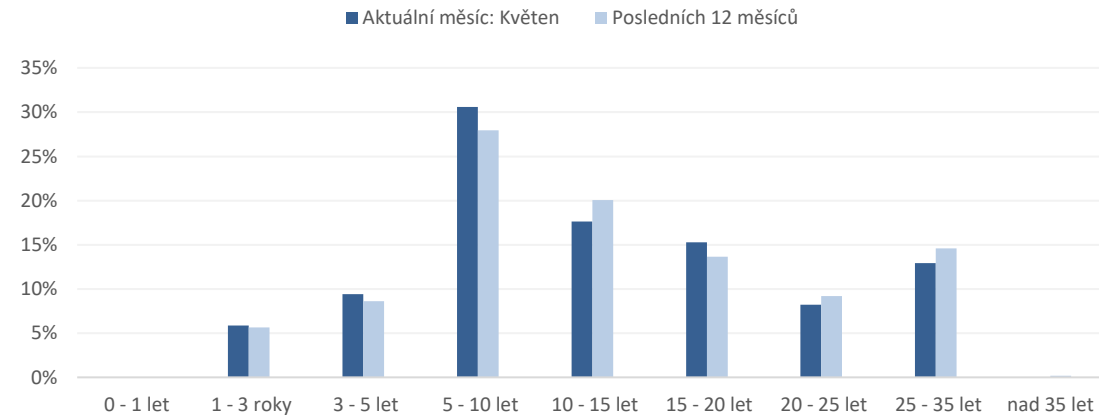


# Insolvenční řízení v České republice – insolvenční návrhy

Počet podaných insolvenčních návrhů **podle stáří úpadců** (v letech) v aktuálním měsíci:

## 5 až 10 let

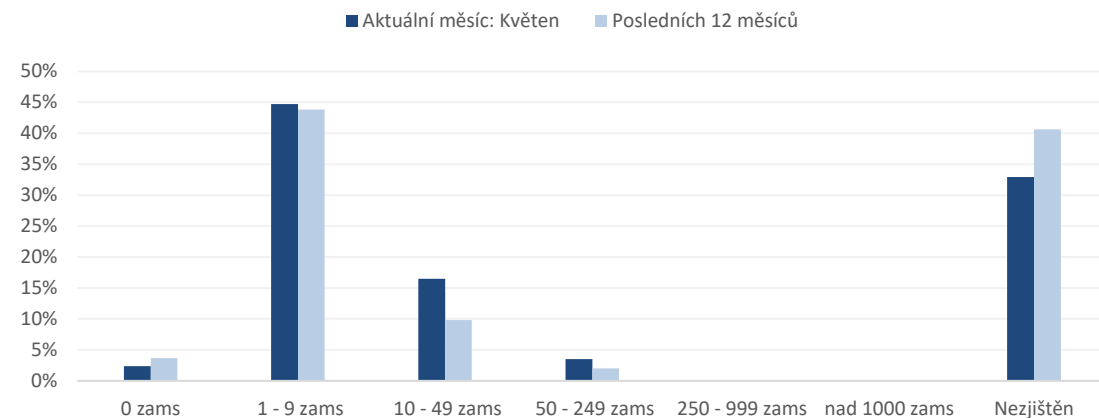
Nejvíce insolvenčních návrhů bylo podáno na firmy existující 5 až 10 let.



Počet podaných insolvenčních návrhů **podle počtu zaměstnanců úpadců** v aktuálním měsíci:

## Do 10 zaměstnanců

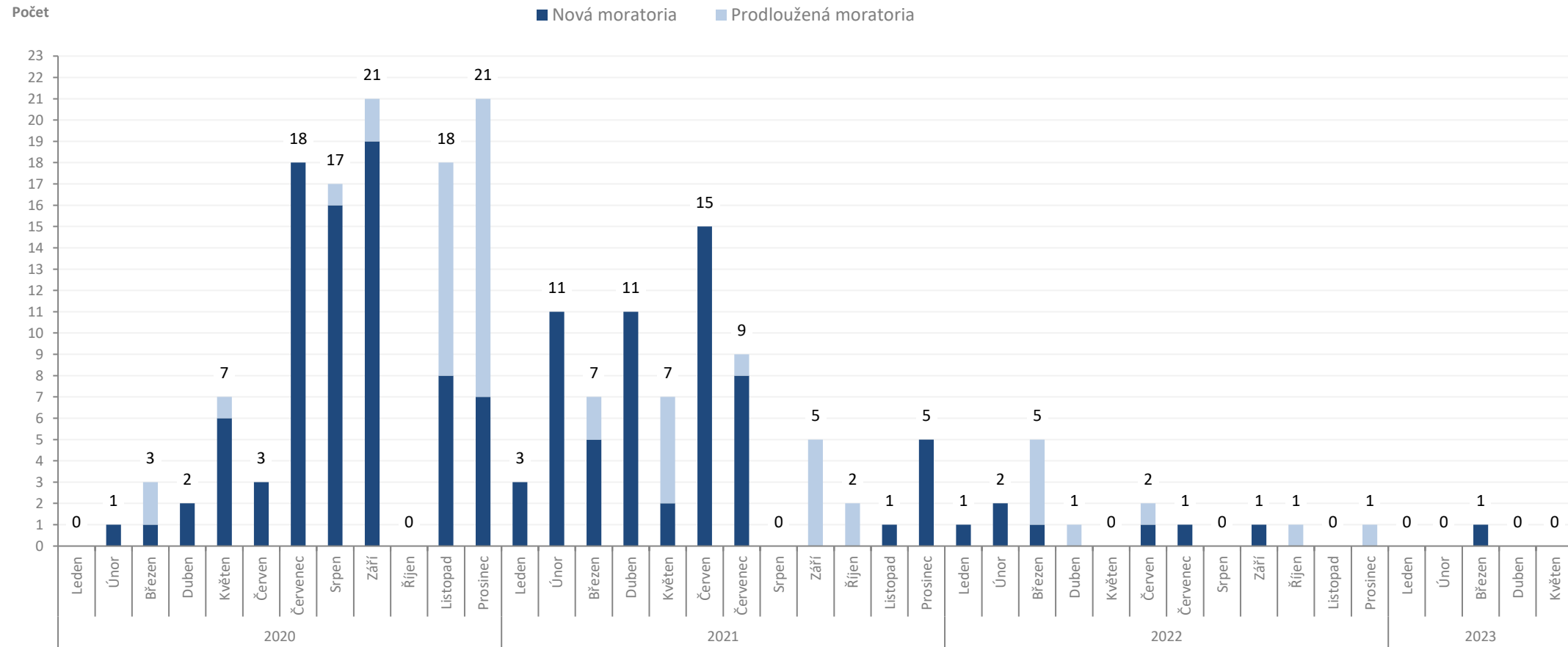
Nejvíce insolvenčních návrhů bylo podáno na firmy s méně než 10 zaměstnanci.





# Insolvenční řízení v České republice – moratoria

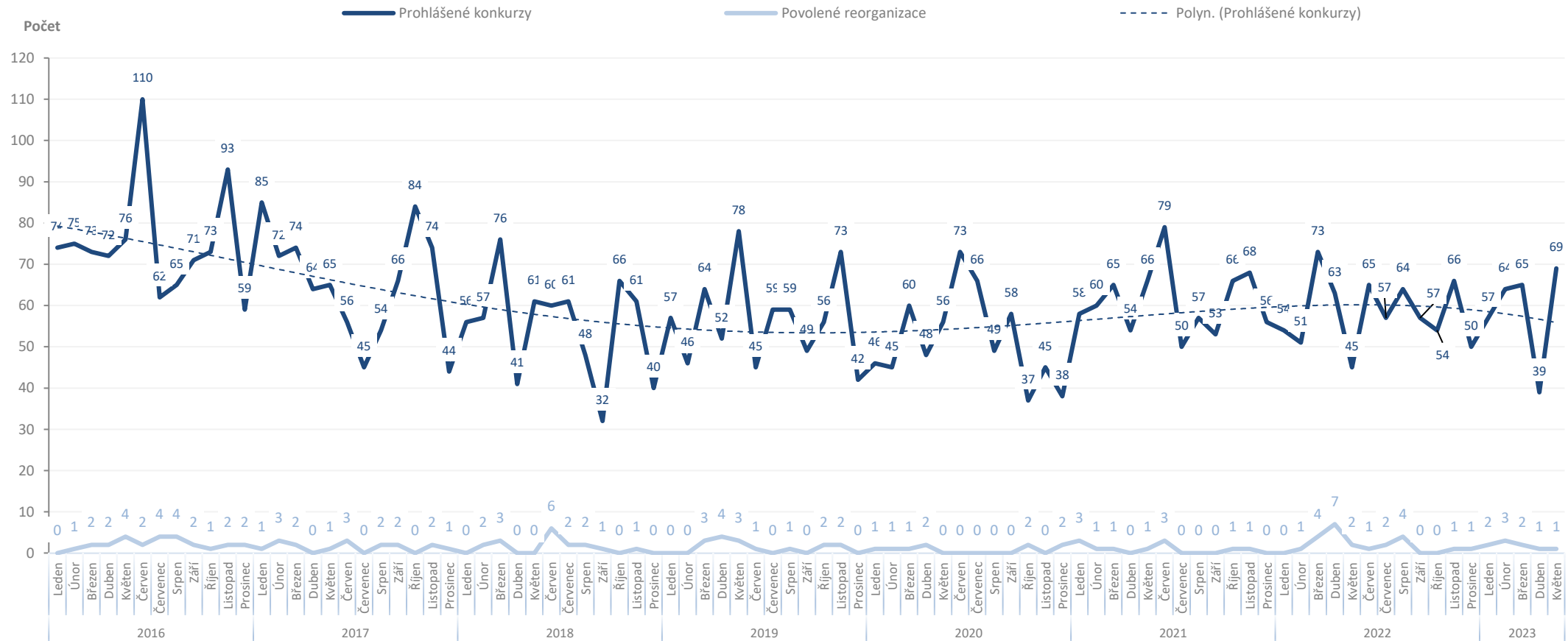
Počet moratorií v jednotlivých měsících od 1. 1. 2020:





# Insolvenční řízení v České republice – konkurzy a reorganizace

Měsíční vývoj počtu konkurzů a reorganizací od 1. 1. 2016:

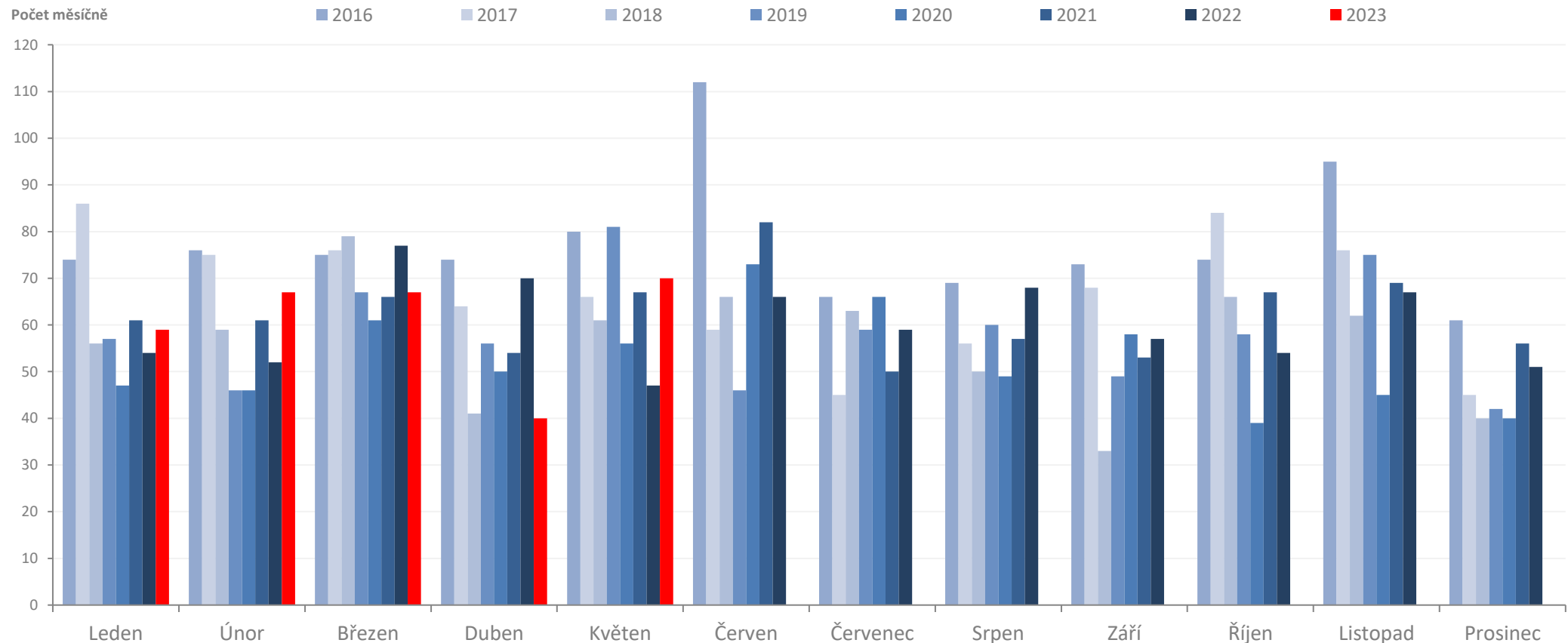


Statistika obsahuje počet prohlášených konkurzů a reorganizací v daném měsíci, bez ohledu na jejich pozdější zamítnutí.



# Insolvenční řízení v České republice – konkurzy a reorganizace

Měsíční počty konkurzů a reorganizací v letech 2016 až 2023:

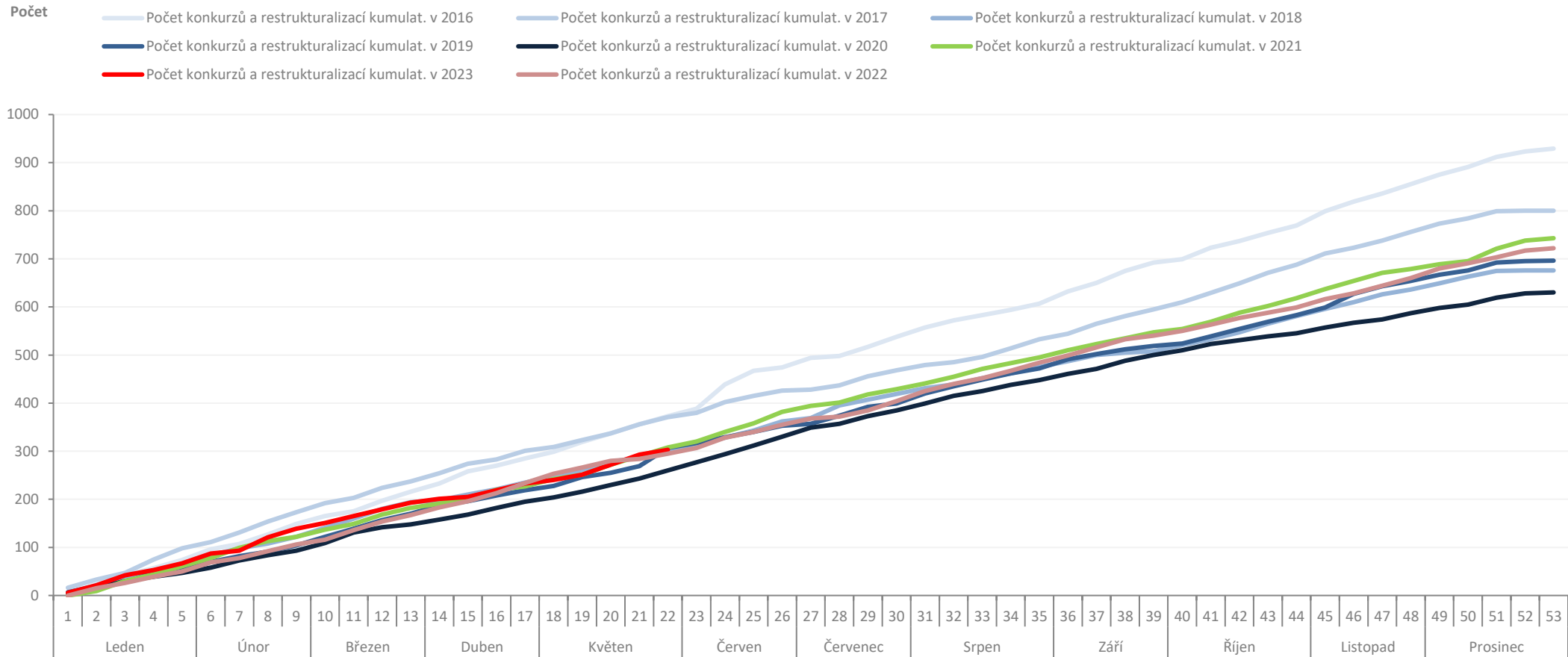


Statistika obsahuje počet prohlášených konkurzů a reorganizací v daném měsíci, bez ohledu na jejich pozdější zamítnutí.



# Insolvenční řízení v České republice – konkurzy a reorganizace

Kumulativní vývoj počtu konkurzů a reorganizací v letech 2016 až 2023:



Statistika obsahuje počet prohlášených konkurzů v daném měsíci, bez ohledu na jejich pozdější zamítnutí.



# Insolvenční řízení v České republice – konkurzy (počet konkurzů v aktuálním měsíci)

Stáří úpadců (v letech):

## 5 až 10 let

Nejvíce konkurzů proběhlo ve společnostech existujících 5 až 10 let.

Počet zaměstnanců:

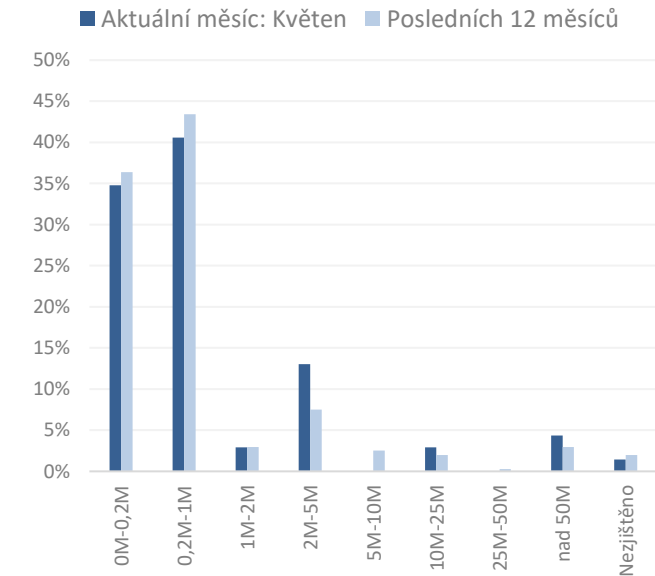
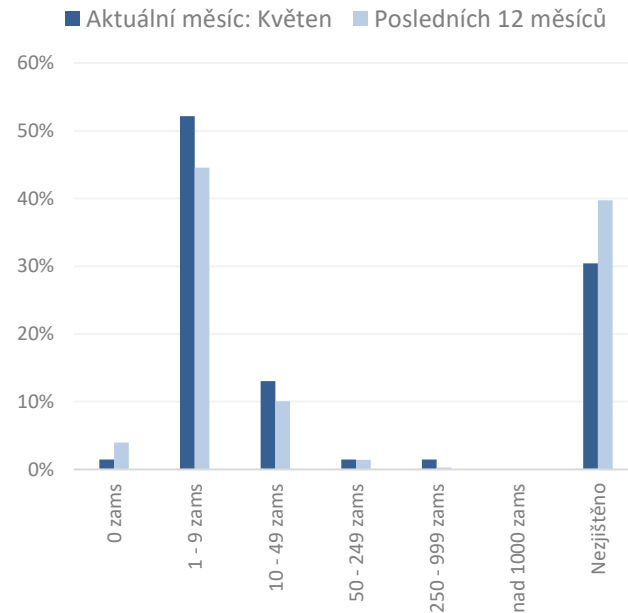
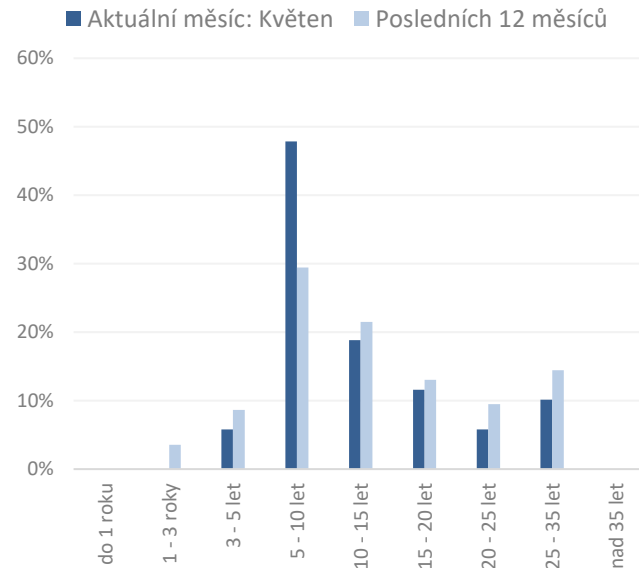
## Do 10 zaměstnanců

Nejvíce konkurzů proběhlo ve společnostech s méně než 10 zaměstnanci.

Základní kapitál:

## 0,2 až 1 mil. Kč

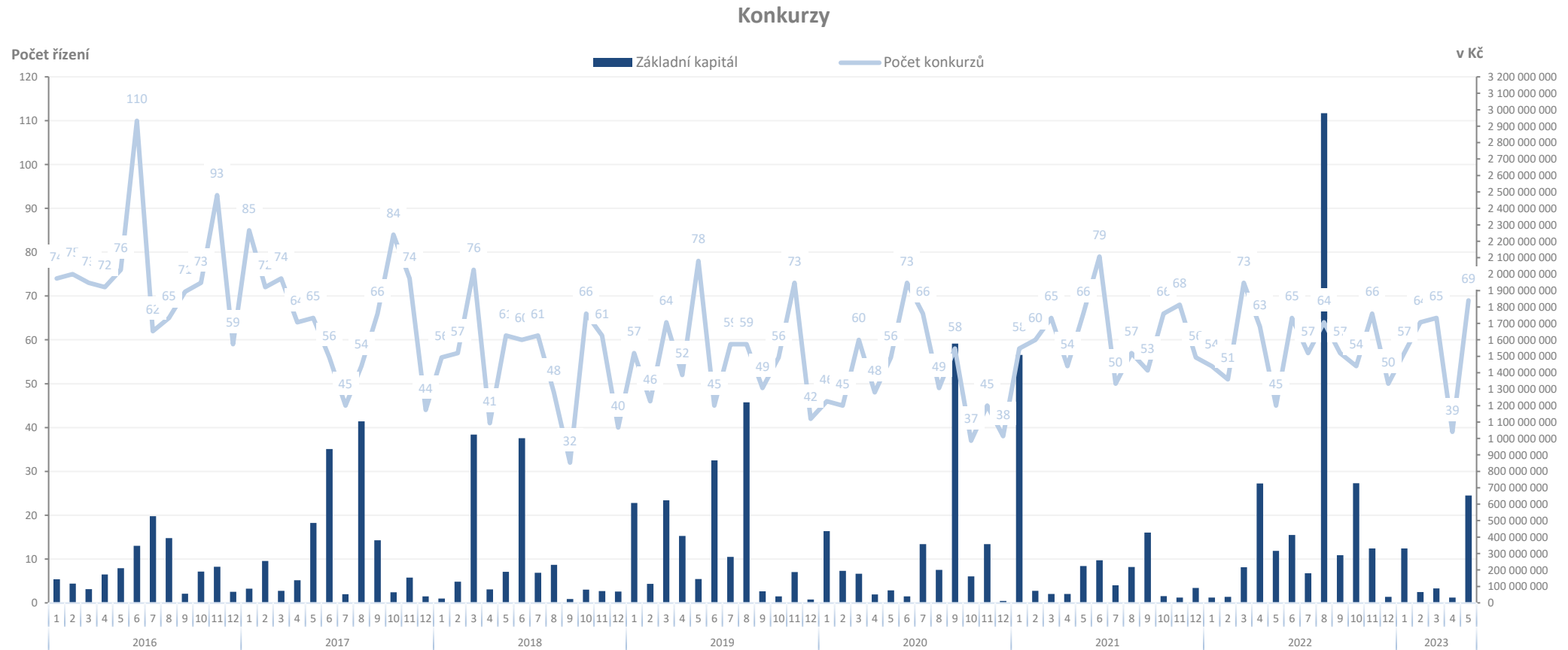
Nejvíce konkurzů proběhlo ve společnostech se základním kapitálem 0,2 až 1 mil. Kč.





# Insolvenční řízení v České republice – konkurzy

Celkem základní kapitál úpadců v konkurzu po měsících (v Kč):





# Insolvenční řízení v České republice – konkurzy

Přehled nejvýznamnějších konkurzů právnických osob v **aktuálním měsíci** podle výše základního kapitálu (výběr nad 200 tis. Kč):

Spisová značka	Datum konkurzu	Datum vzniku IČ	Název	Správce	Počet zaměstnanců	Stáří (v letech) - k zahájení ins. říz.	Základní kapitál (v Kč)
INS 18526/2018	23.05.2023	26.09.1990 00508055	ČKD Kutná Hora, a.s.	Lužová Jiřina	250 - 499 zaměstnanců	29	485 000 000
INS 1848/2022	26.05.2023	26.04.1993 49355911	GREAT UNITED TRADING s.r.o.	Novák Michal	100 - 199 zaměstnanců	29	60 000 000
INS 6265/2021	10.05.2023	29.06.2009 28350260	REAL ESTATE MORAVIA s.r.o.	Danielová Kateřina	Neuvedeno	12	52 900 000
INS 14499/2022	26.05.2023	10.01.1995 62509870	Jindřichohradecké místní dráhy, a.s.	Jánošík David, Urbanová Daniela	10 - 19 zaměstnanců	28	13 064 056
INS 3508/2023	24.05.2023	03.01.2004 27110320	AUTO JADR a.s. v likvidaci	Indra-Šebesta v.o.s.	Neuvedeno	20	12 000 000
INS 5494/2023	17.05.2023	29.11.2017 06642292	PEARL OF HEALTH SE	Indra-Šebesta v.o.s.	1 - 5 zaměstnanců	6	3 080 400
INS 5478/2023	15.05.2023	14.06.2010 29102804	BEST AGRO CZECH SE,	Zůza Tomáš	1 - 5 zaměstnanců	13	3 069 000
INS 6546/2023	29.05.2023	08.03.2019 07970439	FSAA a.s.	Procházková Eva	6 - 9 zaměstnanců	5	2 000 000
INS 11800/2022	19.05.2023	20.10.2003 26908816	Český průmyslový holding a.s.	Zrůstek a partneři v.o.s.	1 - 5 zaměstnanců	19	2 000 000
INS 4169/2023	26.05.2023	09.02.2011 28133889	Jihočeská farma a.s. v likvidaci	Fabian Pavel	Neuvedeno	13	2 000 000
INS 759/2023	25.05.2023	15.12.2015 04643887	Setebaten, a.s.	AS ZIZLAVSKY v.o.s.	1 - 5 zaměstnanců	8	2 000 000
INS 6823/2023	12.05.2023	16.06.2015 04171845	Envir & Power Ostrava a.s.	Ježek Bohumil	10 - 19 zaměstnanců	8	2 000 000
INS 15056/2021	25.05.2023	02.07.1993 49679783	Data Rail Czech Republic, a.s.	Lechovský & Backa, v.o.s., Šocová Bohdana	1 - 5 zaměstnanců	29	2 000 000
INS 4800/2023	31.05.2023	08.11.2019 08677107	medimall corp. a.s.	Insolvenční agentura v.o.s.	Neuvedeno	4	2 000 000
INS 3359/2023	30.05.2023	07.01.2000 26145219	LightGate, a.s.	INSOLVENCY v.o.s.	1 - 5 zaměstnanců	24	1 600 000
INS 3828/2023	29.05.2023	29.05.2002 25449265	GLASSOR s.r.o.	GESTORE v.o.s.	6 - 9 zaměstnanců	21	1 000 000
INS 15605/2022	17.05.2023	07.04.1998 25657763	STAV - TECH - CAR, s.r.o.	Společná kancelář insolvenčních správců, v.o.s.	1 - 5 zaměstnanců	25	500 000
INS 951/2023	12.05.2023	23.01.2015 03739091	DENIM retail s.r.o.	ALFA insolvenční v.o.s.	10 - 19 zaměstnanců	9	500 000



## Insolvenční řízení v České republice – moratoria

---

Přehled moratorií právnických osob (prodloužených i nově vyhlášených) v **aktuálním měsíci**: bez výskytu.

Spisová značka	Datum moratoria	Datum vzniku	IČ	Název	Správce	Počet zaměstnanců	Stáří (v letech) - k zahájení ins. říz.	Základní kapitál (v Kč)
----------------	-----------------	--------------	----	-------	---------	-------------------	---	-------------------------

# Insolvenční řízení v České republice – reorganizace



## Přehled reorganizací právnických osob v roce 2023:

PČ	Spisová značka	Datum reorganizace	Datum vzniku	IČ	Název	Správce	Počet zaměstnanců	Stáří (v letech) - k zahájení ins. říz.
1	INS 16306/2022	27.01.2023	22.06.1995	63469511	NWT a.s.	Lechovský & Backa, v.o.s., TP Insolvency, v.o.s.	200 - 249 zaměstnanců	28
2	INS 20212/2022	30.01.2023	06.09.2006	27777855	Lezapari, s.r.o.	Langmeier & Co., insolvenční správci v.o.s.	Neuvedeno	17
3	INS 346/2023	21.02.2023	22.06.2018	07233370	BATIST Medical Holding a.s.	Zrústek a partneři v.o.s.	25 - 49 zaměstnanců	5
4	INS 404/2023	23.02.2023	10.02.2011	28813936	BATIST Medical a.s.	Zrústek a partneři v.o.s.	50 - 99 zaměstnanců	12
5	INS 408/2023	23.02.2023	28.05.1992	46507850	BATIST Medical Productions s.r.o.	Zrústek a partneři v.o.s.	100 - 199 zaměstnanců	31
6	INS 18760/2022	07.03.2023	14.11.2016	05565375	BP Lumen s.r.o.	1. správcovská a konkurzní v.o.s., INSKOL v.o.s.	100 - 199 zaměstnanců	7
7	INS 3811/2023	15.03.2023	27.11.2002	26740443	AC Stod a.s.	Hýsková Petra	Neuvedeno	21
8	INS 13227/2022	17.04.2023	31.08.2005	27370283	My Style s.r.o.	KONREO, v.o.s.	20 - 24 zaměstnanci	17
9	INS 28/2023	26.05.2023	23.04.2001	25877933	GEARWORKS a.s.	Langmeier & Co., insolvenční správci v.o.s.	100 - 199 zaměstnanců	22



# Insolvenční řízení v České republice – konkurzy

Přehled počtu ustanovení správců do insolvenčních řízení (z důvodu rozsahu je jmenovitě uvedeno pouze 20 správců s nejvyšším počtem řízení) za **posledních 12 měsíců**:

PČ	Název / jméno insolvenčního správce	Počet ustanovení správců do insolvenčních řízení												Celkem	Podíl
		2022				2023									
		Červen	Červenec	Srpen	Září	Říjen	Listopad	Prosinec	Leden	Únor	Březen	Duben	Květen		
1	AS ZILAVSKÝ v.o.s.	5	1	1	1	2	5	1	1	16	1	2	8	<b>44</b>	5,4%
2	AAA INSOLVENCE OK v.o.s.	15	1	1	0	0	7	2	9	0	0	0	0	<b>35</b>	4,3%
3	Indra-Šebesta v.o.s.	1	1	2	0	2	3	1	1	2	2	2	15	<b>32</b>	3,9%
4	ALFA insolvenční v.o.s.	0	0	0	0	7	2	0	0	0	0	5	3	<b>17</b>	2,1%
5	Společná kancelář insolvenčních správců, v.o.s.	1	3	1	0	0	1	0	0	4	0	0	5	<b>15</b>	1,8%
6	INSKOL v.o.s.	0	4	1	0	0	2	4	0	0	0	0	0	<b>11</b>	1,3%
7	TP Insolvence, v.o.s.	1	0	0	0	1	3	0	0	1	2	0	2	<b>10</b>	1,2%
8	Insolvenční servis v.o.s.	0	0	5	0	0	0	1	3	1	0	0	0	<b>10</b>	1,2%
9	Langmeier & Co., insolvenční správci v.o.s.	1	0	0	1	2	0	0	2	0	0	0	3	<b>9</b>	1,1%
10	LIQUIDATORS v.o.s.	0	1	3	0	0	0	1	0	0	3	1	0	<b>9</b>	1,1%
11	Lechovský & Backa, v.o.s.	2	0	2	0	0	0	2	1	0	1	0	1	<b>9</b>	1,1%
12	Insolvenční agentura v.o.s.	4	0	0	0	2	0	0	0	0	0	0	3	<b>9</b>	1,1%
13	AMBINS v.o.s.	0	0	0	0	0	5	0	0	0	2	2	0	<b>9</b>	1,1%
14	CURATORES v.o.s.	3	0	0	2	1	0	0	0	0	0	1	2	<b>9</b>	1,1%
15	Smrčka a Kubálek v.o.s.	0	3	1	0	0	3	0	0	0	0	0	0	<b>7</b>	0,9%
16	Papoušek David	1	0	0	1	0	2	0	0	2	0	1	0	<b>7</b>	0,9%
17	Administrace insolvenční Cisař, Češka, Smutný a s	0	2	0	0	0	0	0	5	0	0	0	0	<b>7</b>	0,9%
18	Hýsková Petra	1	1	0	0	2	0	0	0	0	2	1	0	<b>7</b>	0,9%
19	GESTORE v.o.s.	1	1	0	0	2	1	0	1	0	0	0	1	<b>7</b>	0,9%
20	Jánošík David	1	1	1	0	2	0	0	0	0	0	0	2	<b>7</b>	0,9%
	Ostatní	41	57	56	54	29	44	49	47	42	59	35	35	<b>548</b>	67,0%
	<b>Celkem</b>	<b>78</b>	<b>76</b>	<b>74</b>	<b>59</b>	<b>52</b>	<b>78</b>	<b>61</b>	<b>70</b>	<b>68</b>	<b>72</b>	<b>50</b>	<b>80</b>	<b>818</b>	100,0%
	<i>Podíl</i>	10%	9%	9%	7%	6%	10%	7%	9%	8%	9%	6%	10%	100%	

V případě působení více správců v rámci jednoho konkurzu, byl takový konkurz přidán do statistiky víckrát.



# Insolvenční řízení v České republice – konkurzy

Přehled počtu ustanovení insolvenčních správců se zvláštním povolením do insolvenčních řízení za posledních 12 měsíců:

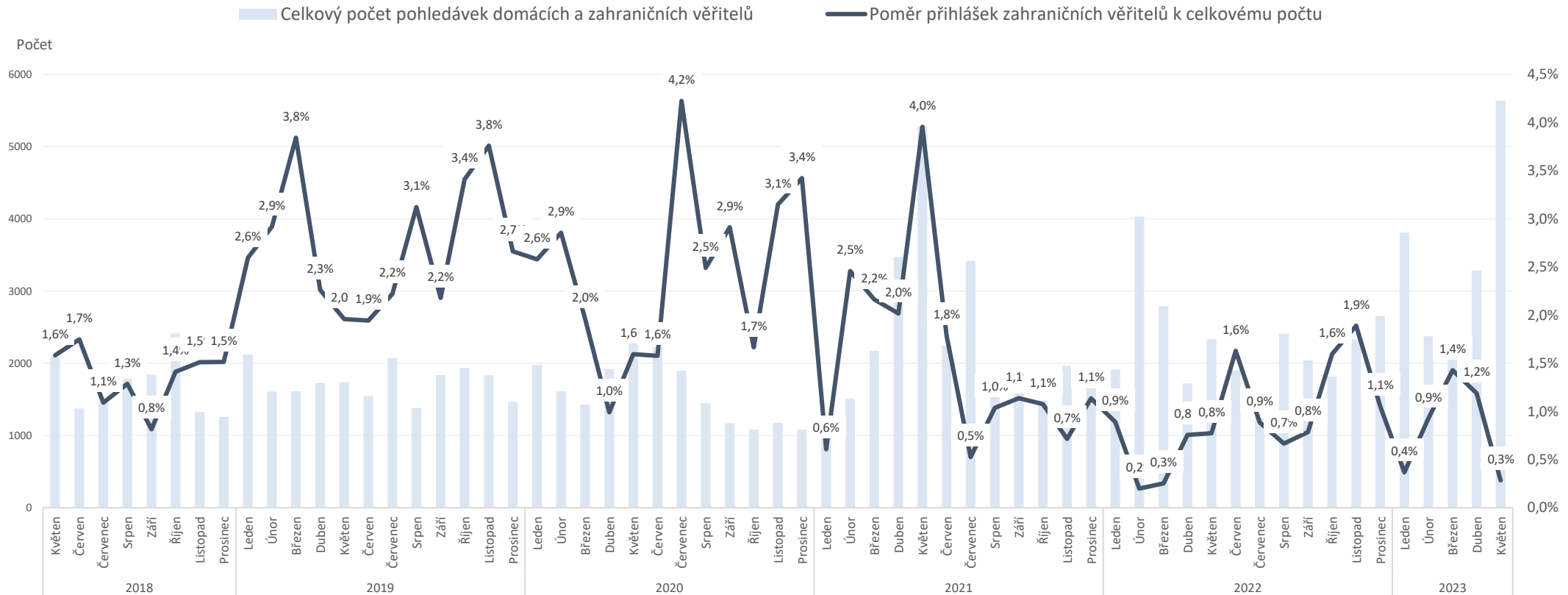
PC	Název / jméno insolvenčního správce	Počet ustanovení správců do insolvenčních řízení												Celkem	Podíl
		2022					2023								
		Červen	Červenec	Srpen	Září	Říjen	Listopad	Prosinec	Leden	Únor	Březen	Duben	Květen		
1	AS ZIZLAISKY v.o.s.	5	1	1	1	2	5	1	1	16	1	2	8	44	20,7%
2	Indra-Šebesta v.o.s.	1	1	2	0	2	3	1	1	2	2	2	15	32	15,1%
3	INSKOL v.o.s.	0	4	1	0	0	2	4	0	0	0	0	11	5,2%	
4	TP Insolvence, v.o.s.	1	0	0	0	1	3	0	0	1	2	0	10	4,7%	
5	Langmeier & Co., insolvenční správci v.o.s.	1	0	0	1	2	0	0	2	0	0	0	9	4,2%	
6	Lechovský & Backa, v.o.s.	2	0	2	0	0	0	2	1	0	1	0	9	4,2%	
7	Insolvenční agentura v.o.s.	4	0	0	0	2	0	0	0	0	0	0	9	4,2%	
8	Hýsková Petra	1	1	0	0	2	0	0	0	0	2	1	7	3,3%	
9	Jánošík David	1	1	1	0	2	0	0	0	0	0	0	7	3,3%	
10	Louda Lee	1	1	1	0	0	0	1	1	0	1	0	6	2,8%	
11	1. správcovská a konkurzní v.o.s.	0	0	0	0	0	1	0	4	0	1	0	6	2,8%	
12	Zrůstek a partneři v.o.s.	0	0	0	0	0	0	0	1	4	0	0	5	2,4%	
13	Budveselová a partneři - insolvenční správce, v.o.s.	0	2	0	0	0	0	0	0	0	1	1	5	2,4%	
14	Martínková Kateřina	0	0	0	1	0	1	0	1	1	0	0	4	1,9%	
15	Lužová Jiřina	0	0	1	0	0	0	0	0	0	3	0	4	1,9%	
16	AZAM - insolvence, v.o.s.	1	0	0	0	0	0	1	0	1	0	1	4	1,9%	
17	Fabian Pavel	1	0	0	0	0	0	0	0	0	0	1	2	4	1,9%
18	Hart & Partners, v.o.s.	0	0	0	0	0	0	2	0	0	2	0	4	1,9%	
19	Šotek Ivo	0	1	0	1	0	0	0	0	0	1	0	3	1,4%	
20	Urbanová Daniela	0	0	0	0	1	0	0	0	1	0	1	3	1,4%	
21	Brož Jaroslav	0	1	1	0	0	0	0	0	0	0	1	3	1,4%	
22	EF Insolvence v.o.s.	0	1	0	0	0	0	2	0	0	0	0	3	1,4%	
23	VPI CZ, v.o.s.	0	0	0	0	0	2	0	1	0	0	0	3	1,4%	
24	Cihelková Monika	1	0	0	0	0	0	0	0	0	2	0	3	1,4%	
25	Novák Michal	0	0	0	1	1	0	1	0	0	0	0	3	1,4%	
26	KOPPA, v.o.s.	0	1	0	0	0	0	0	0	0	0	1	2	0,9%	
27	Jinochová Matyášová Martina	0	1	0	0	0	0	0	0	0	1	0	2	0,9%	
28	Tetera a spol.	0	0	0	0	0	2	0	0	0	0	0	2	0,9%	
29	KONREO, v.o.s.	0	0	0	0	0	0	1	0	0	0	0	1	0,7%	
30	Barák Jan	1	0	0	0	0	0	0	0	0	0	0	1	0,5%	
31	IS Voda v.o.s.	0	0	0	0	0	0	0	0	1	0	0	1	0,5%	
32	Vašaný Lukáš	0	1	0	0	0	0	0	0	0	0	0	1	0,5%	
33	JK Insolv, v.o.s.	0	0	0	0	0	1	0	0	0	0	0	1	0,5%	
<b>Celkem</b>		<b>21</b>	<b>17</b>	<b>10</b>	<b>5</b>	<b>15</b>	<b>20</b>	<b>16</b>	<b>13</b>	<b>27</b>	<b>20</b>	<b>10</b>	<b>38</b>	<b>212</b>	<b>100,0%</b>

*V případě působení více správců v rámci jednoho konkurzu, byl takový konkurz přidán do statistiky víckrát.*



# Insolvenční řízení v České republice – věřitelé dlužníků / právnických osob

## Přehled přihlášených pohledávek zahraničními věřiteli:

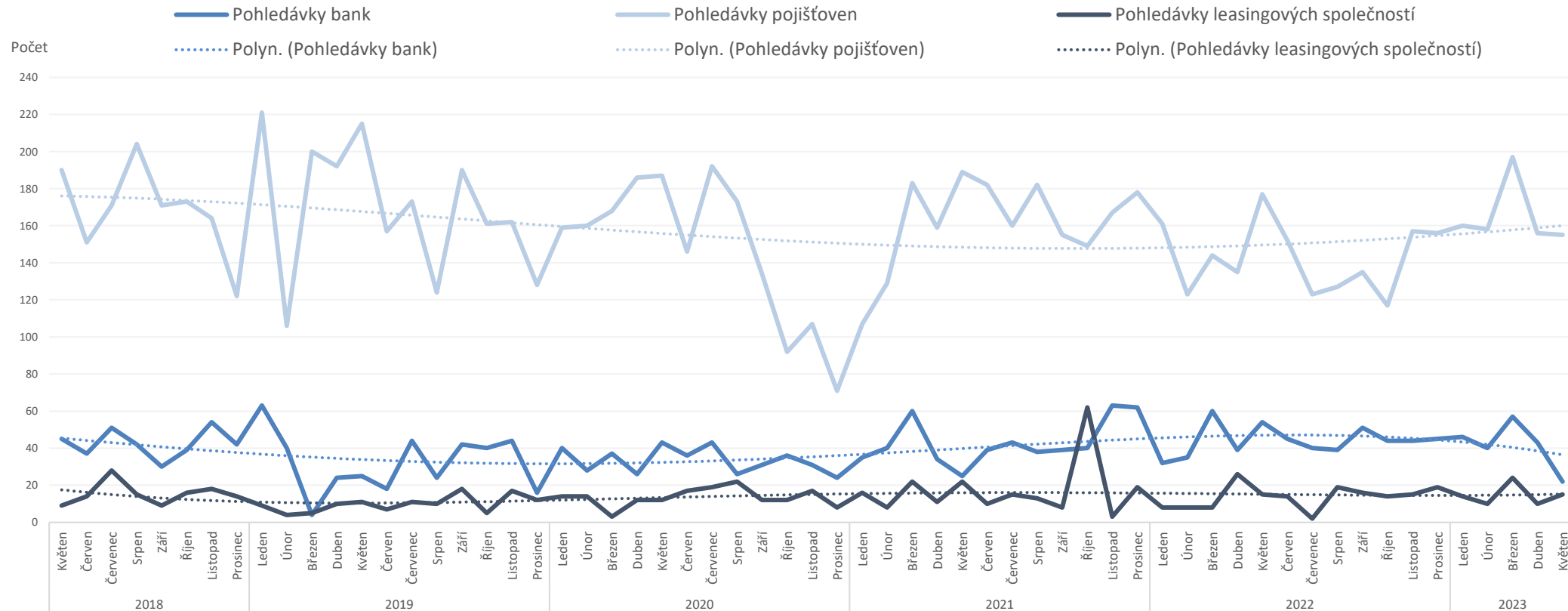


Statistika obsahuje přehled počtu pohledávek věřitelů v insolvenčních řízeních, která byla zahájena pouze v roce 2017, 2018, 2019, 2020, 2021, 2022 a 2023.



# Insolvenční řízení v České republice – věřitelé dlužníků / právnických osob

Přehled přihlášených pohledávek **bankovními** věřiteli, **pojišťovnami** a **leasingovými** společnostmi:

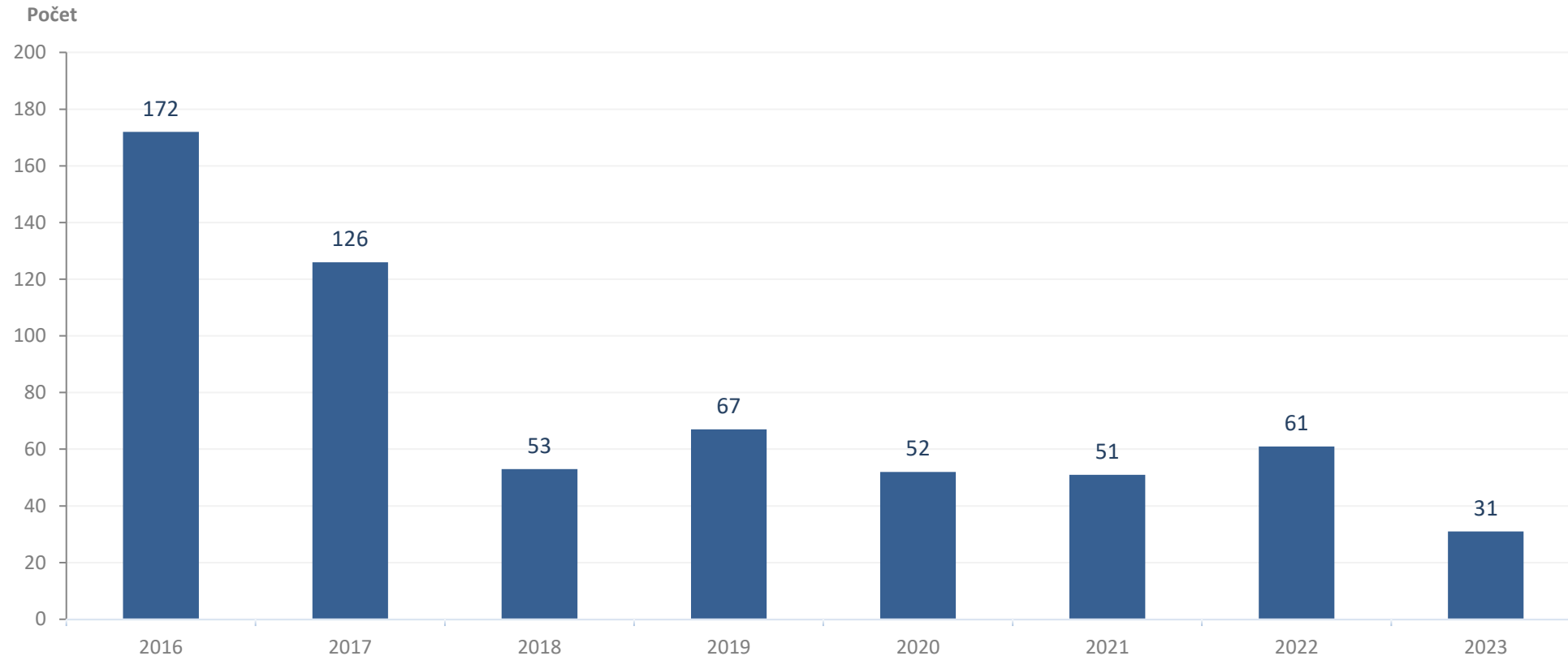


Statistika obsahuje přehled počtu pohledávek věřitelů v insolvenčních řízeních, která byla zahájena pouze v roce 2017, 2018, 2019, 2020, 2021, 2022 a 2023.



## Insolvenční řízení v České republice – vstupy státního zastupitelství do řízení

Přehled počtu insolvenčních řízení v České republice, do kterých vstoupilo státní zastupitelství od 1. 1. 2016:





# Insolvenční řízení v České republice – vstupy státního zastupitelství do řízení

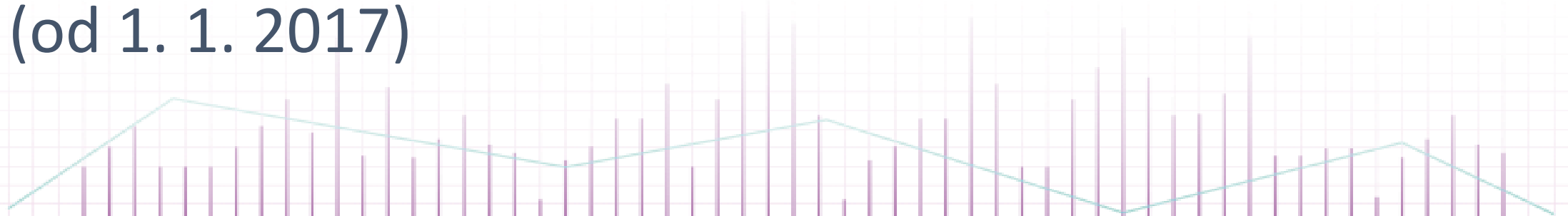
Přehled insolvenčních řízení, do kterých vstoupilo státní zastupitelství v **aktuálním měsíci**:

Spisová značka	Datum zahájení insolvenčního řízení	Datum vstupu státního zastupitelství	IČ	Název	Insolvenční správce	Počet zaměstnanců	Stáří (v letech) - k zahájení ins. řízení	Základní kapitál (v Kč)
INS 6349/2023	24.04.2023	17.05.2023	29036381	R.P.B.A. Invest, a.s.	KOPPA, v.o.s.	1 - 5 zaměstnanců	14	2 000 000
INS 5882/2023	17.04.2023	24.05.2023	28788401	PeTA chráněná dílna s.r.o.	Neustanoven	25 - 49 zaměstnanců	14	200 000
INS 6546/2023	26.04.2023	25.05.2023	07970439	FSAA a.s.	Procházková Eva	6 - 9 zaměstnanců	5	2 000 000
INS 19198/2022	07.12.2022	30.05.2023	64792650	VEST stravování s.r.o.	TP Insolvence, v.o.s.	Neuvedeno	27	100 000



---

# Úpadky právnických osob – Slovensko (od 1. 1. 2017)





## Konkurzy a restrukturalizace na Slovensku – souhrn

### Konkurzy v aktuálním měsíci:

31 zahájených konkurzních řízení  
 11 zastavených konkurzních řízení  
 26 prohlášených konkurzů  
 19 zrušených konkurzů

### Restrukturalizace v aktuálním měsíci:

1 zahájené restrukturalizační řízení  
 žádné zastavené restrukturalizační řízení  
 2 povolené restrukturalizace  
 1 ukončená restrukturalizace

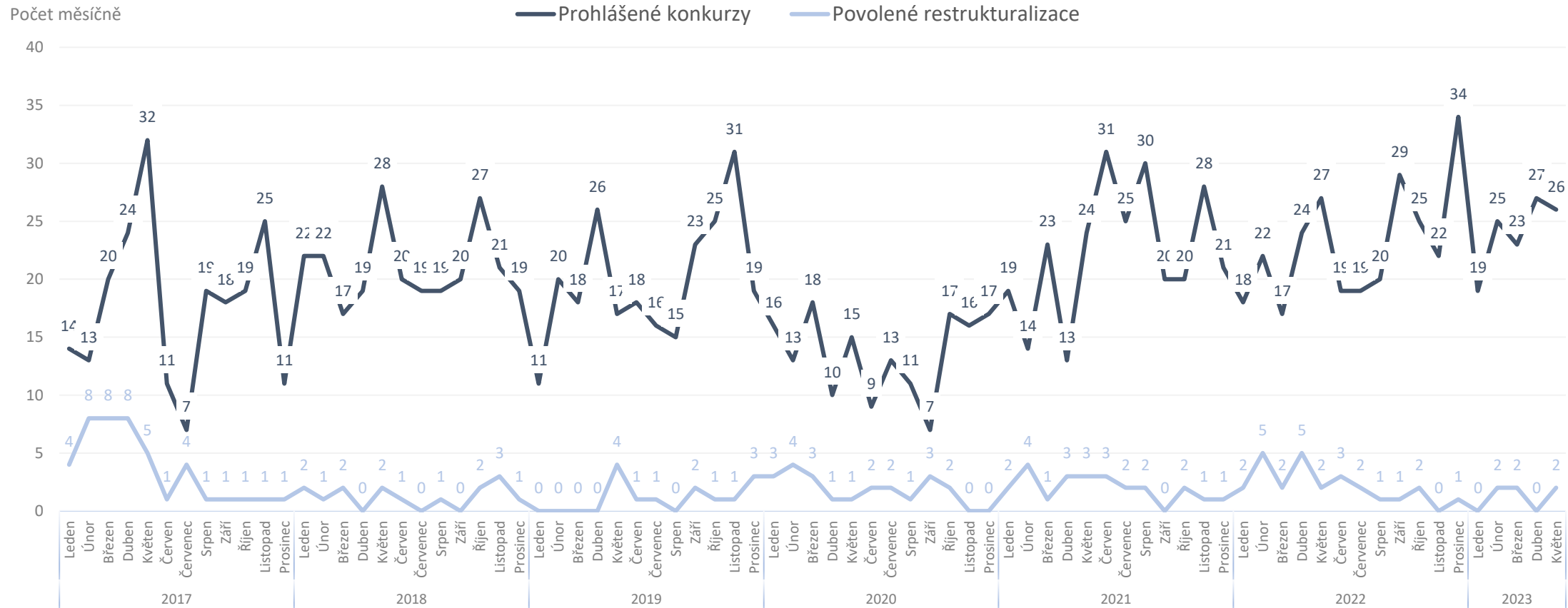
### Počet podle typu události za posledních 12 měsíců:

Typ události	Období zahájení řízení	2022							2023					Celkem
		Červen	Červenec	Srpen	Září	Říjen	Listopad	Prosinec	Leden	Únor	Březen	Duben	Květen	
Zahájená konkurzní řízení	v období od 1. 1. 2017	33	41	27	22	20	17	26	18	23	24	26	31	308
Zastavená konkurzní řízení	včetně řízení před 1. 1. 2017	7	10	16	12	20	21	14	12	8	9	9	11	149
Přerušená konkurzní řízení	včetně řízení před 1. 1. 2017		2		1			1	1	2	1	1	1	10
Prohlášené konkurzy	včetně řízení před 1. 1. 2017	19	19	20	29	25	22	34	19	25	23	27	26	288
Zrušené konkurzy	včetně řízení před 1. 1. 2017	12	23	16	11	17	22	30	22	17	23	20	19	232
Zahájená restrukturalizační řízení	v období od 1. 1. 2017	3	2	1	1	1		1	1	2		1	1	14
Zastavená restrukturalizační řízení	včetně řízení před 1. 1. 2017													0
Povolené restrukturalizace	včetně řízení před 1. 1. 2017	3	2	1	1	2		1		2	2		2	16
Ukončené restrukturalizace	včetně řízení před 1. 1. 2017	4		1	5		3	6	1	3	2	1	1	27



# Konkurzy a restrukturalizace na Slovensku – konkurzy a restrukturalizace

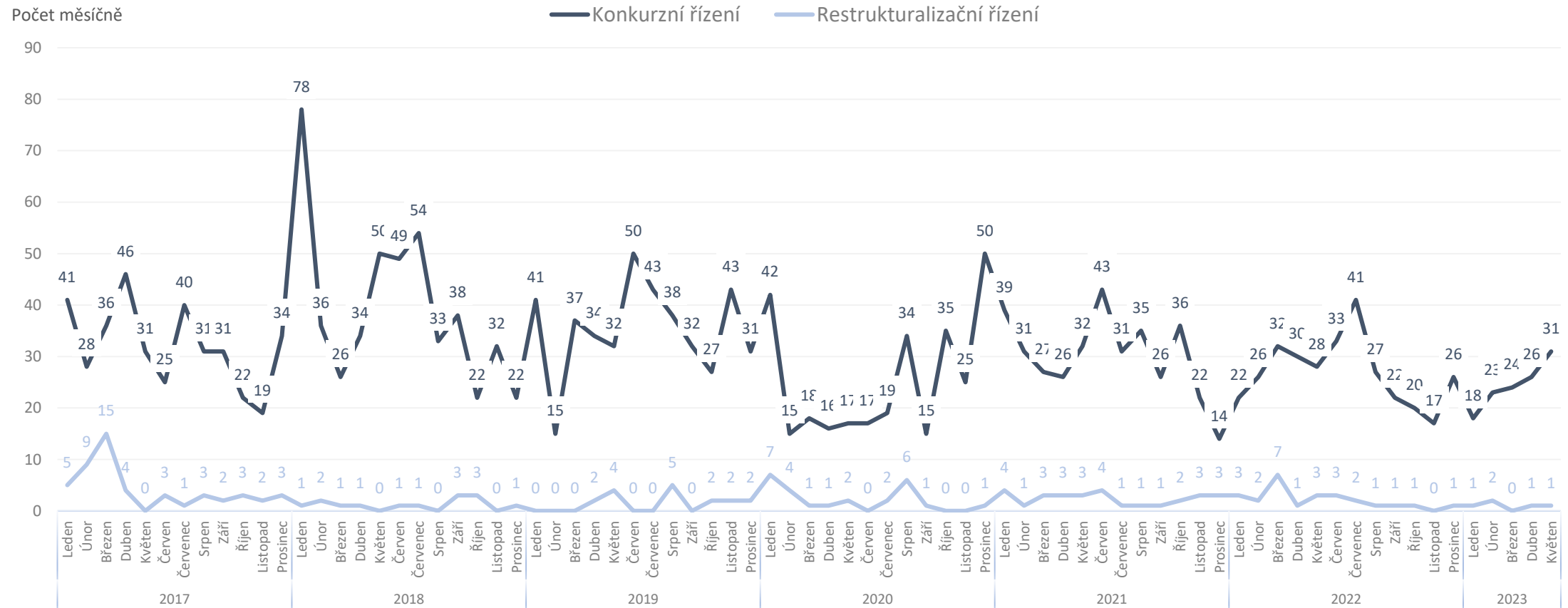
Počet prohlášených konkurzů a povolených restrukturalizací právnických osob po měsících od 1. 1. 2017:





# Konkurzy a restrukturalizace na Slovensku – zahájená řízení

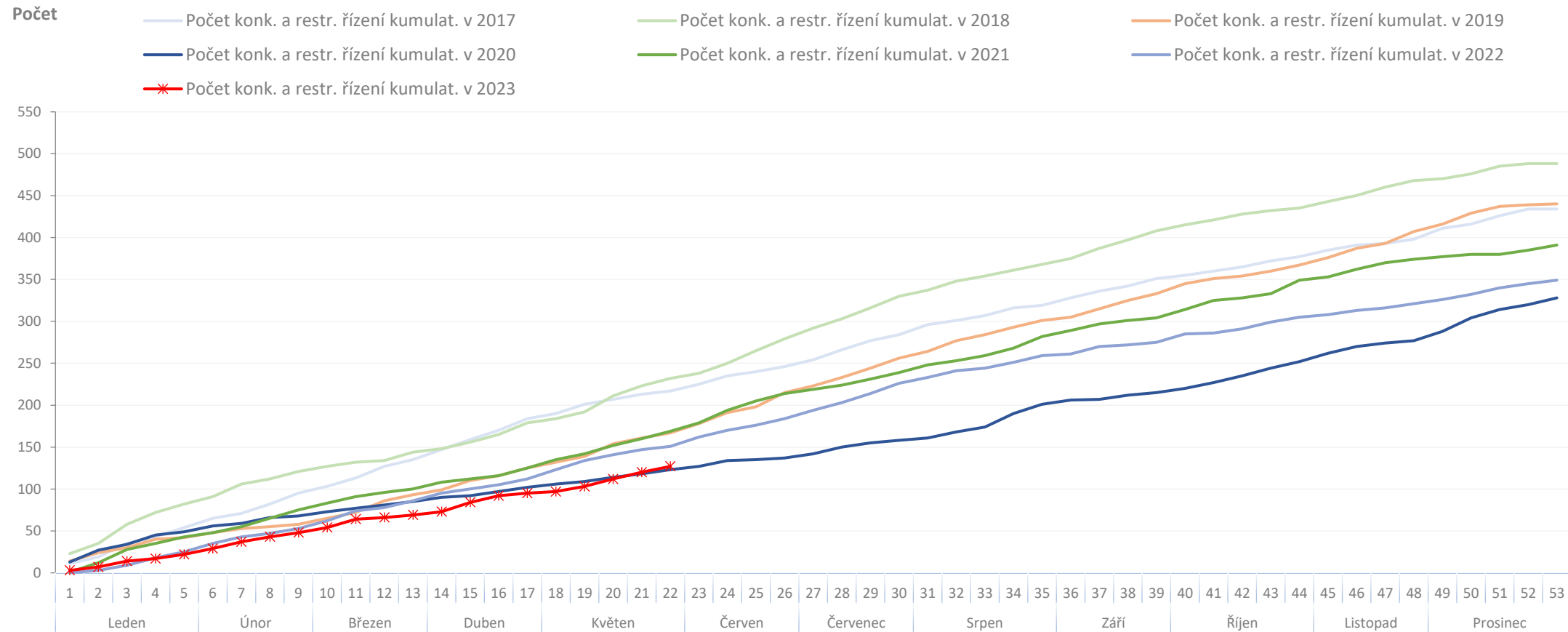
Počet zahájených konkurzních a restrukturalizačních řízení po měsících od 1. 1. 2017:





# Konkurzy a restrukturalizace na Slovensku – zahájená řízení

Kumulativní vývoj počtu konkurzních a restrukturalizačních řízení v letech 2017 až 2023:

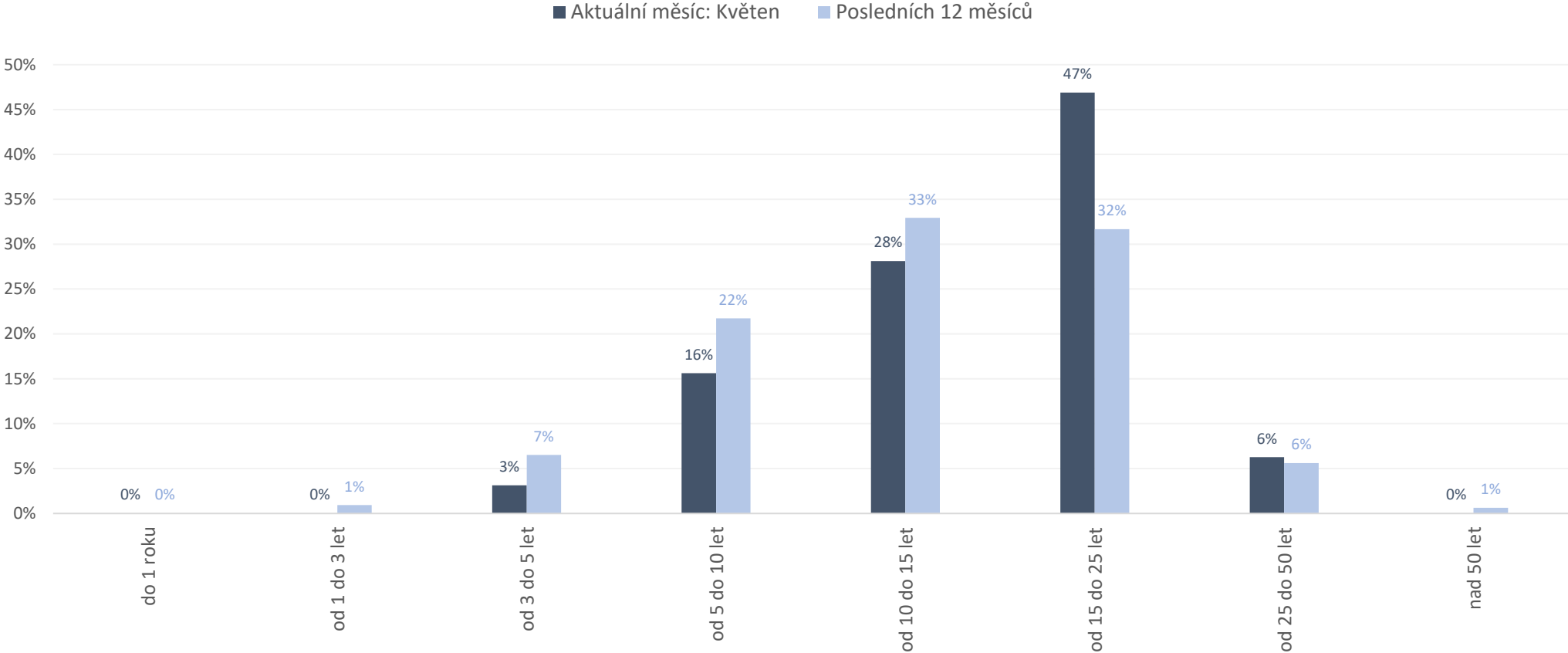


Statistika obsahuje počet řízení v daném měsíci, bez ohledu na jejich pozdější zamítnutí.



# Konkurzy a restrukturalizace na Slovensku – zahájená řízení

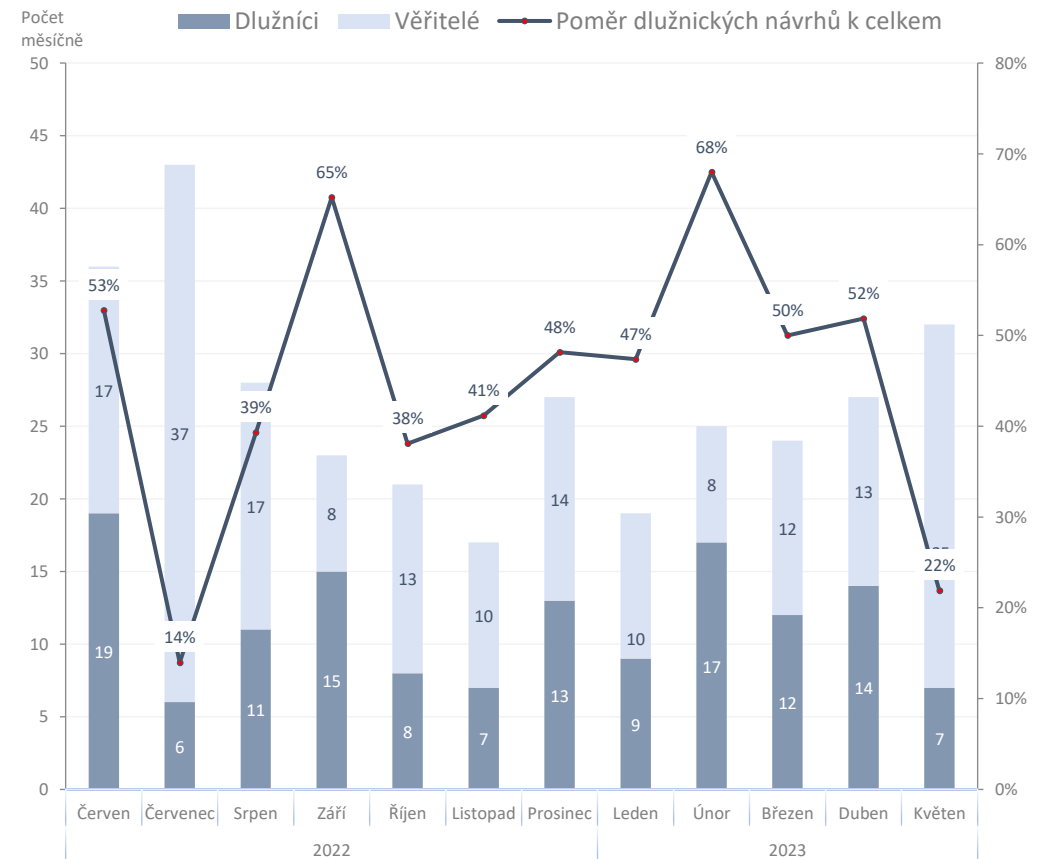
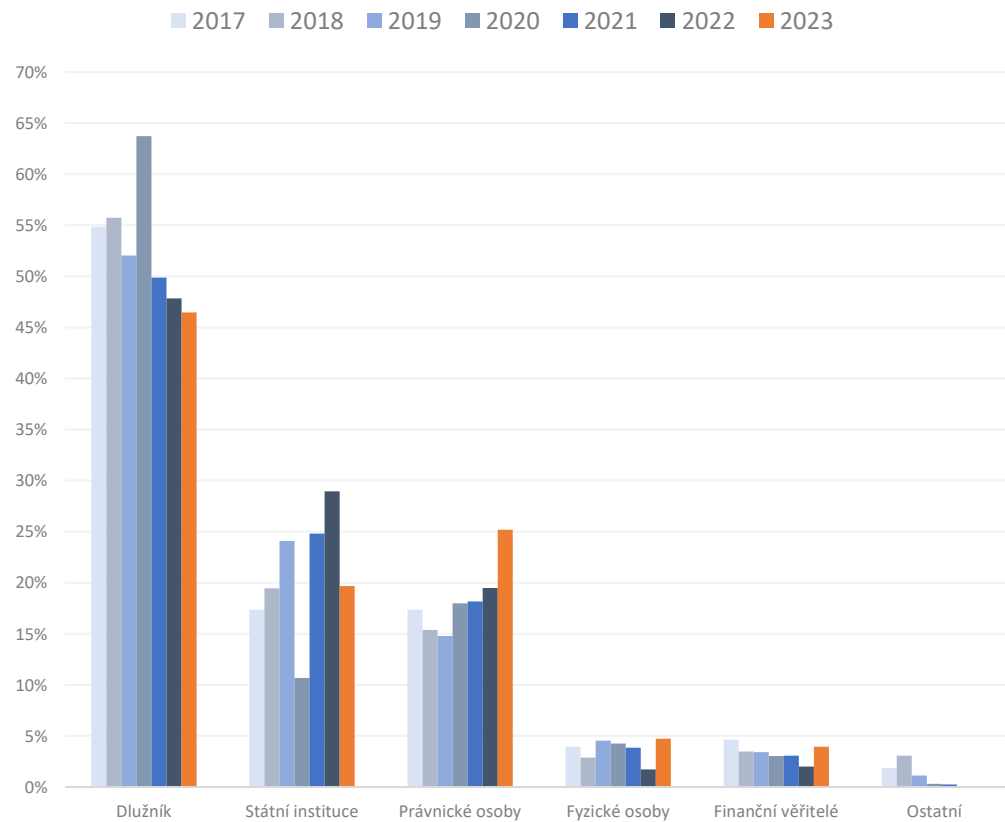
Struktura zahájených řízení právnických osob podle stáří úpadců:





# Konkurzy a restrukturalizace na Slovensku – zahájená řízení

Poměr zahájených konkurzních a restrukturalizačních řízení podle typu navrhovatele:

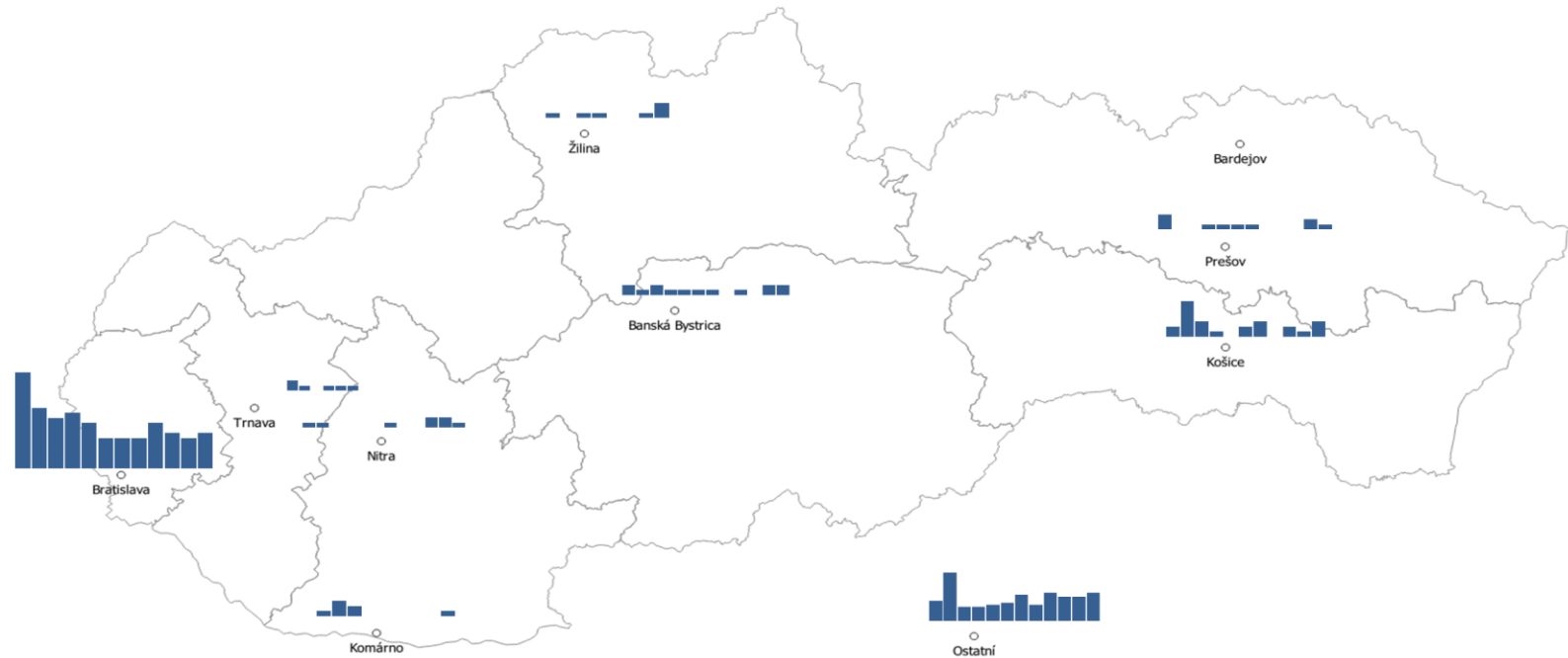




## Konkurzy a restrukturalizace na Slovensku – zahájená řízení

Počet zahájených konkurzních a restrukturalizačních řízení podle sídla úpadce (za posledních 12 měsíců):

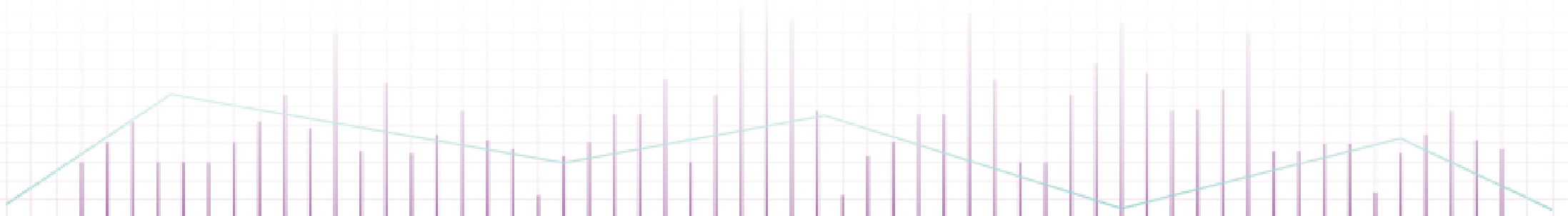
Sídlo úpadce	Celkem	Podíl
Bratislava	108	34%
Košice	24	7%
Banská Bystrica	14	4%
Prešov	10	3%
Nitra	8	2%
Komárno	7	2%
Žilina	7	2%
Trnava	6	2%
Ostatní	138	43%
<b>Celkem</b>	<b>322</b>	<b>100%</b>





---

# O nás a omezení





## O nás

---

**Surveillance** je specializovaná forenzní agentura zaměřená na vyšetřování sofistikované finanční kriminality páchané managementem a zaměstnanci v segmentu privátních společností. Surveillance je jediná společnost svého druhu v České a Slovenské republice, jež se specializuje výhradně na vyšetřování a prevenci závažných manažerských podvodů a tzv. kriminalitu bílých límečků.

Jsme forenzní specialisté s desítkami let zkušeností v oblasti vyšetřování finanční kriminality. Jsme členy respektovaných organizací Association of Certified Fraud Examiners (Asociace certifikovaných vyšetřovatelů podvodů), INSOL Europe, Council of International Investigators a Českého institutu interních auditorů.

### Naše služby:

- Forenzní vyšetřování
- Forenzní podpora během insolvenčního řízení
- Prověřování firem a jednotlivců
- Zajišťování a analýza elektronických důkazů
- Vizualizace podnikových dat
- Forenzní due diligence v M&A
- Podpora advokátních kanceláří ve sporech

### Surveillance, s.r.o.

Opletalova 55, 110 00 Praha 1 –  
Nové Město

IČO: 28253418

IČ DPH: CZ28253418

[www.surveillance.com](http://www.surveillance.com)





## Omezení

---

Informace uvedené v této zprávě jsou založeny výhradně na výsledcích vyhledávání veřejných informací, které jsme učinili v on-line zdrojích dostupných v České a Slovenské republice. Předpokládali jsme, že tato data a informace jsou přesné, správné a pravdivé a nejsou zavádějící. Nebyli jsme povinni ověřit a ani jsme neověřovali platnost, pravost a integritu těchto dat.

Přestože jsme se pokusili získat co nejaktuálnější a nejúplnější informace, nemáme možnost ani prostředky pro testování přesnosti, úplnosti a pravdivosti informací získaných z veřejných zdrojů. Zdroje informací, které používáme, mohou samy čerpat nebo využívat zprostředkované informace, a nemusejí být proto aktuální a mohou samy spoléhat na informace třetích stran. Neneseme proto žádnou odpovědnost a neručíme za přesnost a úplnost žádné z informací z veřejných zdrojů.

Informace uvedené v této zprávě byly shromážděny na základě prohledávání on-line veřejných zdrojů dostupných v České a Slovenské republice. Přestože informace získané z těchto zdrojů bývají považovány za pravdivé, nemůžeme garantovat jejich věrohodnost.

Neneseme proto žádnou odpovědnost za pravdivost a úplnost informací získaných z těchto zdrojů. Přestože informace získané z těchto zdrojů bývají všeobecně považovány za přesné, nemůžeme garantovat jejich důvěryhodnost. Taktéž nemůžeme ovlivnit periodicitu, s jakou poskytovatelé údajů aktualizují své záznamy, a proto si uvědomujeme omezenou aktuálnost a důvěryhodnost těchto informací.

Informace jsou získávány z mnoha databází, evidenčních systémů a dalších zdrojů, nad kterými nemáme žádnou kontrolu. Jedná se tak o potenciálně nespolehlivé a nepřesné elektronické zdroje. V těchto případech nemůžeme absolutně ručit za přesnost, úplnost, aktuálnost nebo dostupnost uvedených záznamů ani za vhodnost jednotlivých informací pro uživatele těchto záznamů a údajů.

Údaje v této zprávě jsou poskytovány s vědomím toho, že uživatel se na ně nebude spoléhat jako na jediný možný zdroj informací pro své rozhodování nebo pro zaujetí stanoviska k dalším záležitostem. Tam, kde je to nevyhnutelné, by měl uživatel zvážit potvrzení informací z této zprávy i z dalších dostupných zdrojů.

Zdroje dat:

Česká republika:  
Insolvenční rejstřík: <https://isir.justice.cz>  
Administrativní registr ekonomických subjektů:  
<http://www.info.mfcr.cz/ares/>

Slovensko:  
Register úpadcov: <https://ru.justice.sk>  
Register účtovných závierok:  
<http://www.registeruz.sk>  
Obchodný register: <http://www.orsr.sk/>



**Surveilligence, s.r.o.**

**Opletalova 55, 110 00 Praha 1 – Nové Město**

**info@surveilligence.com | [www.surveilligence.com](http://www.surveilligence.com)**

© 2023