

A silhouette of a roller coaster car with passengers at the peak of a large loop, set against a light, overcast sky.

## INSOLVENCY REPORT 6/2023

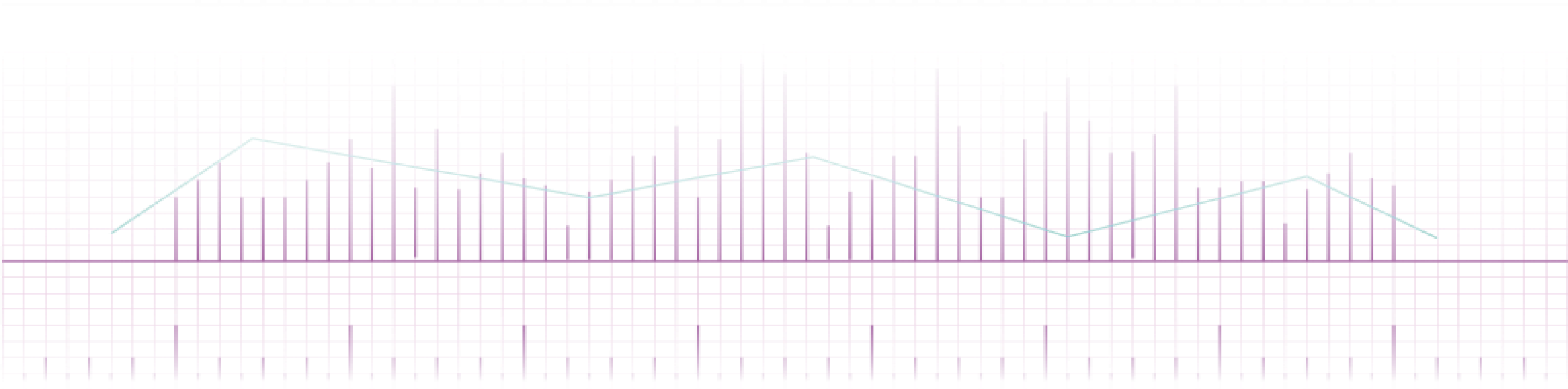
---

Úpadky právnických osob v České a Slovenské republice  
v období od 1. 1. 2016 do 30. 6. 2023



---

# Obsah



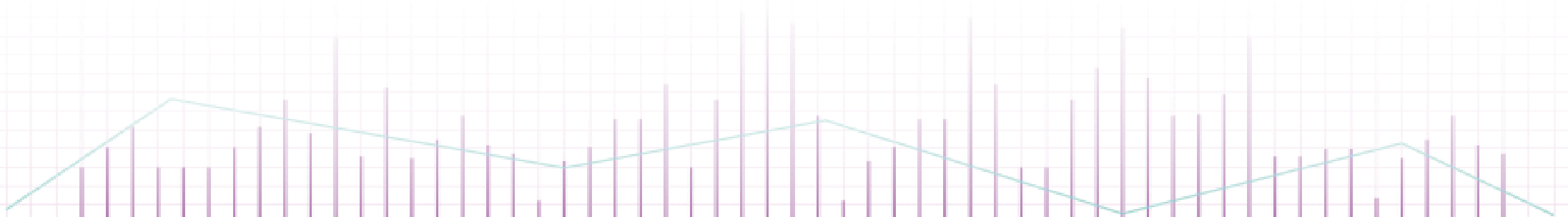


- Shrnutí zjištění.....4
- Úpadky právnických osob v České republice (od 1. 1. 2016).....10
  - Insolvenční návrhy.....11
  - Moratoria .....15
  - Konkurzy a reorganizace.....16
  - Insolvenční správci.....24
  - Věřitelé .....26
  - Vstupy státního zastupitelství do řízení.....28
- Úpadky právnických osob na Slovensku (od 1. 1. 2017).....30
  - Souhrn.....31
  - Konkurzy a restrukturalizace.....32
  - Zahájená řízení.....33
- O nás a omezení.....38



---

# Shrnutí





## Česká republika

- V červnu 2023 bylo podáno 111 insolvenčních návrhů, tj. o 26 více než v květnu 2023 (85 návrhů).
- V červnu 2023 bylo prohlášeno 41 konkurzů právnických osob, tj. o 28 méně než v květnu 2023 (69 konkurzů).
- V červnu 2023 bylo povolených 5 reorganizací, tj. o 4 více než v květnu 2023 (např. Strojírna Musil a.s., HLIMONT s.r.o. a BATIST Medical a.s.).
- V červnu 2023 nebyla žádná reorganizace přeměněna v konkurz.
- V červnu 2023 byly nově vyhlášené, nebo prodloužené, 3 moratoria, tj. o 3 více než v květnu 2023 (Trampoline Investments s.r.o., NEW WAVE ENTERTAINMENT s.r.o. a WAFE s.r.o.).
- V červnu 2023 vstoupilo státní zastupitelství do 4 insolvenčních řízení, tj. stejně jako v květnu 2023 (např. Energetický Holding Malina a.s. a AC Stod a.s.).
- Základní kapitál 73 % úpadců, kteří skončili v červnu 2023 v konkurzu, nepřevyšoval 1 mil. Kč.
- V červnu 2023 spadalo 21 konkurzních řízení právnických osob pod insolvenční správce se zvláštním povolením. Mezi insolvenčními správci se zvláštním povolením spravuje nejvíce řízení AS ZIZLAVSKY v.o.s. (celkem 41 řízení právnických osob za posledních 12 měsíců).
- V červnu 2023 byl úpadek řešen formou konkurzu nejčastěji ve firmách existujících 10 až 15 let, které zaměstnávaly méně než 10 pracovníků.

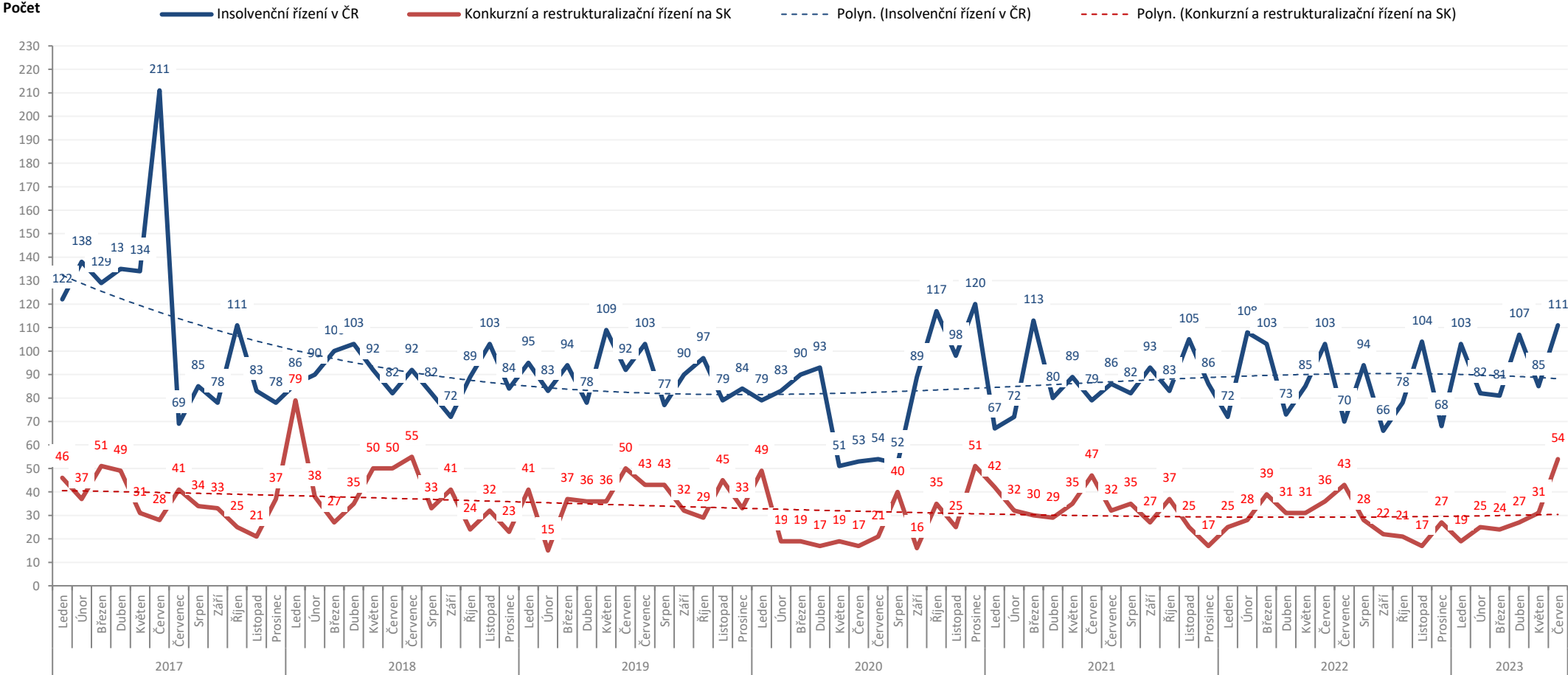
## Slovensko

- V červnu 2023 bylo zahájených 48 konkurzních řízení, tj. o 18 více než v květnu 2023 (30 řízení).
- V červnu 2023 bylo prohlášeno 19 konkurzů, tj. o 7 méně než v květnu 2023 (26 konkurzů).
- V červnu 2023 nebyla povolena žádná restrukturalizace.
- V červnu 2023 bylo zahájených 6 restrukturalizačních řízení, tj. o 5 více než v květnu 2023 (např. LEMOND s. r. o., HIGH TATRAS TOWER s.r.o.).
- Nejvíce řízení v červnu 2023 bylo zahájeno ve firmách existujících od 10 do 15 let, s počtem zaměstnanců do 10 pracovníků, s bilanční sumou do 5 mil. Kč.
- Nejvíce zahájených konkurzních a restrukturalizačních řízení za posledních 12 měsíců bylo v právnických osobách se sídlem v Bratislavě (27 %) a v Košicích (10 %).
- Celkem 40,7 % návrhů na konkurz nebo restrukturalizaci podali v červnu 2023 dlužníci a 59,3 % návrhů podali věřitelé - 44,4 % státní instituce, 5,5 % právnické osoby, 5,5 % finanční instituce a 3,7 % fyzické osoby.



# SHRNUTÍ: Insolvenční řízení v České a Slovenské republice

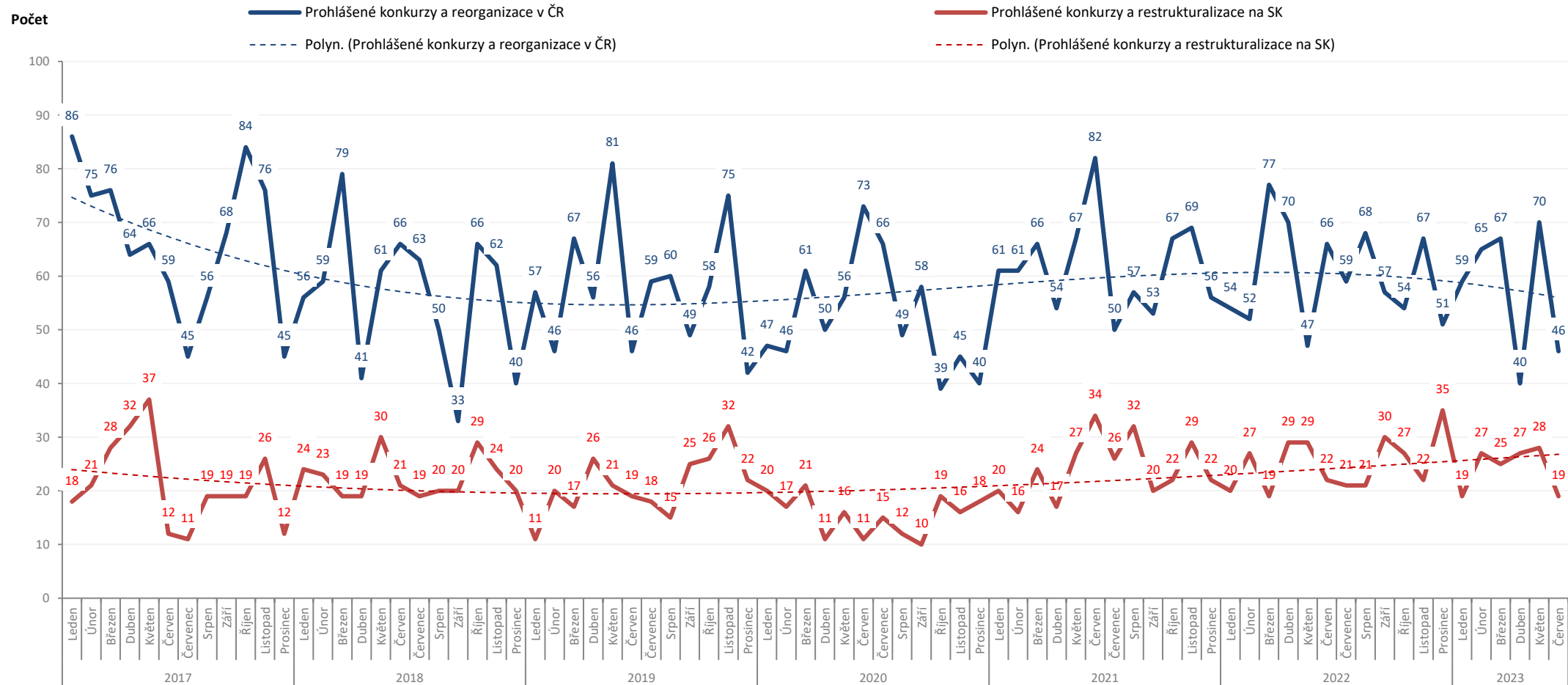
Počet insolvenčních řízení v České republice a konkurzních a restrukturalizačních řízení na Slovensku od 1.1.2017:





# SHRNUTÍ: Konkurzy a reorganizace v České a Slovenské republice

Počet prohlášených konkurzů a reorganizací (restrukturalizací) v České republice a na Slovensku od 1.1.2017:





# SHRNUTÍ: Insolvence právnických osob v České republice v červnu 2023

111

insolvenčních návrhů

41

konkurzů

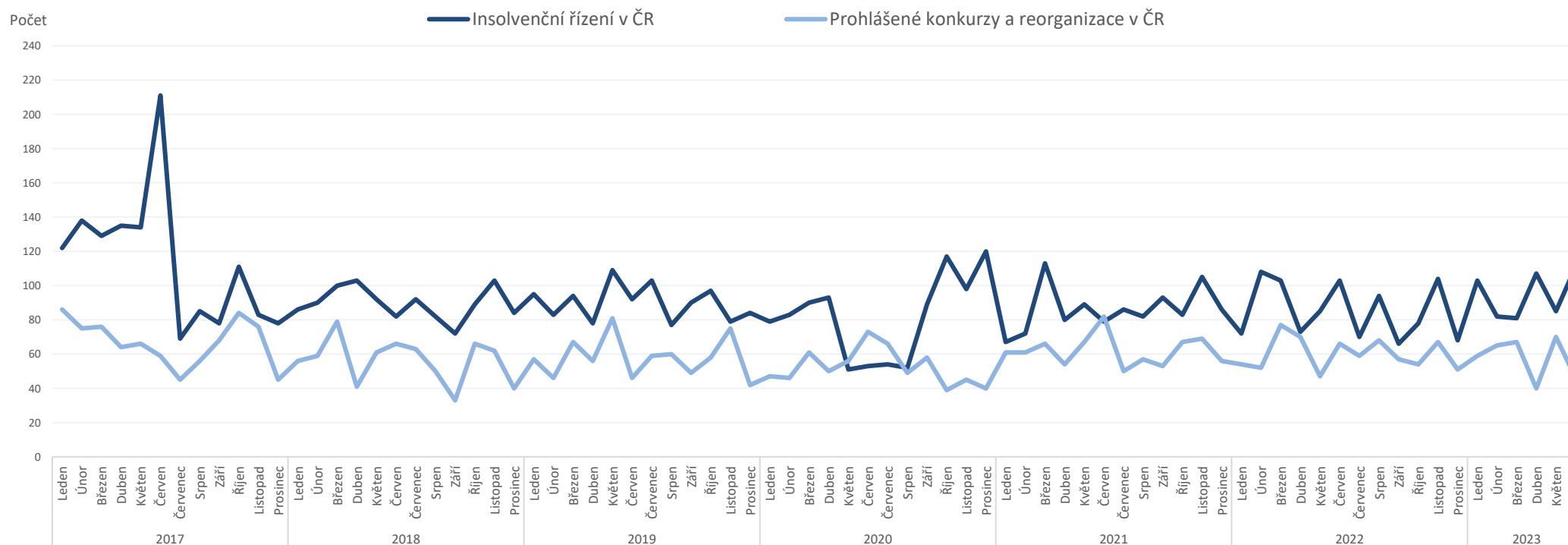
3

moratoria

5

reorganizací

Počet podaných insolvenčních návrhů, prohlášených konkurzů a zahájených reorganizací od 1.1.2017:





# SHRNUTÍ: Insolvence právnických osob na Slovensku v červnu 2023

48

zahájených konkurzních řízení

6

zahájených restructuralizačních řízení

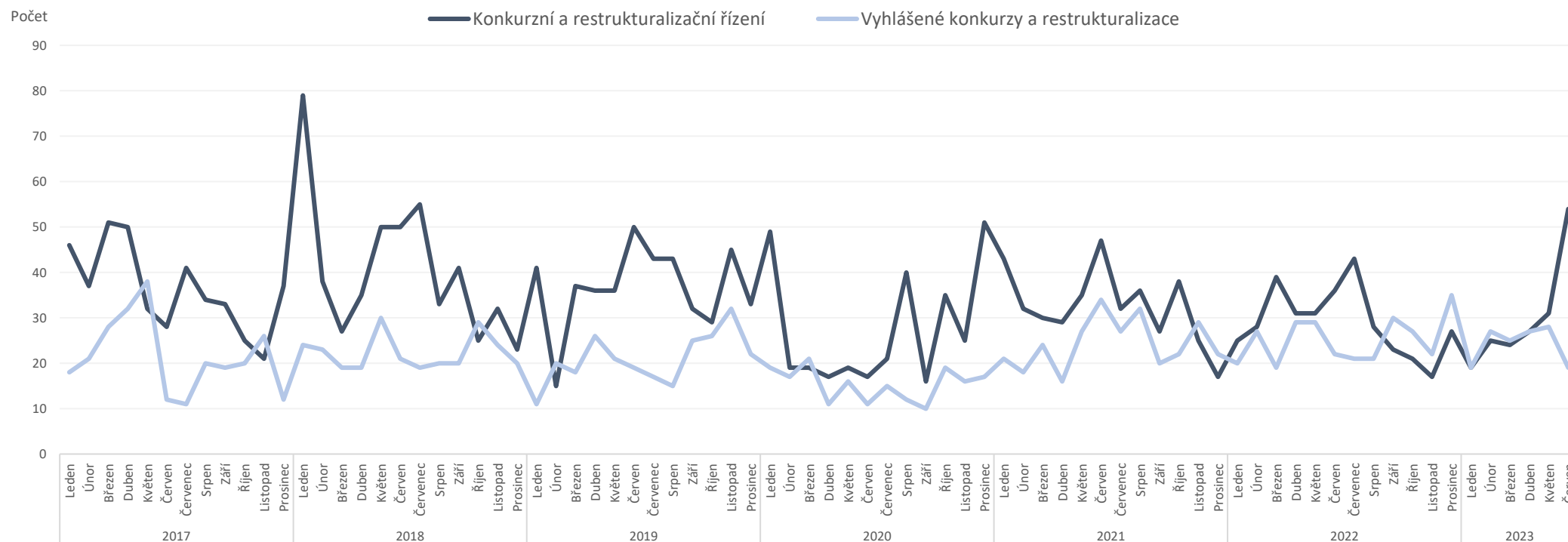
19

prohlášených konkurzů

0

povolených restructuralizací

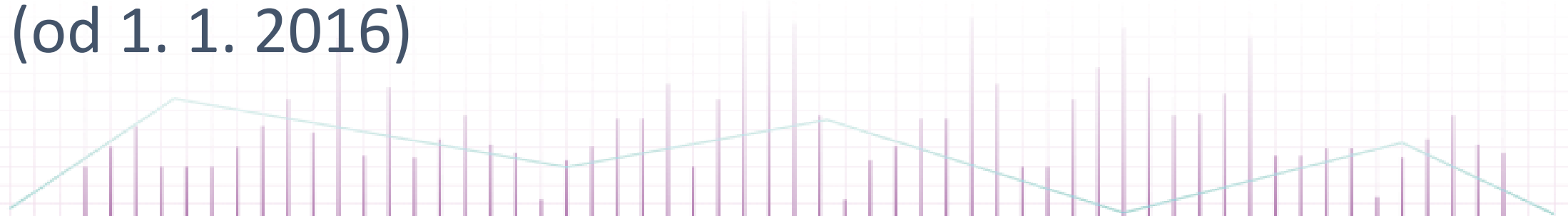
Počet zahájených konkurzních a restructuralizačních řízení a prohlášených konkurzů od 1.1.2017:





---

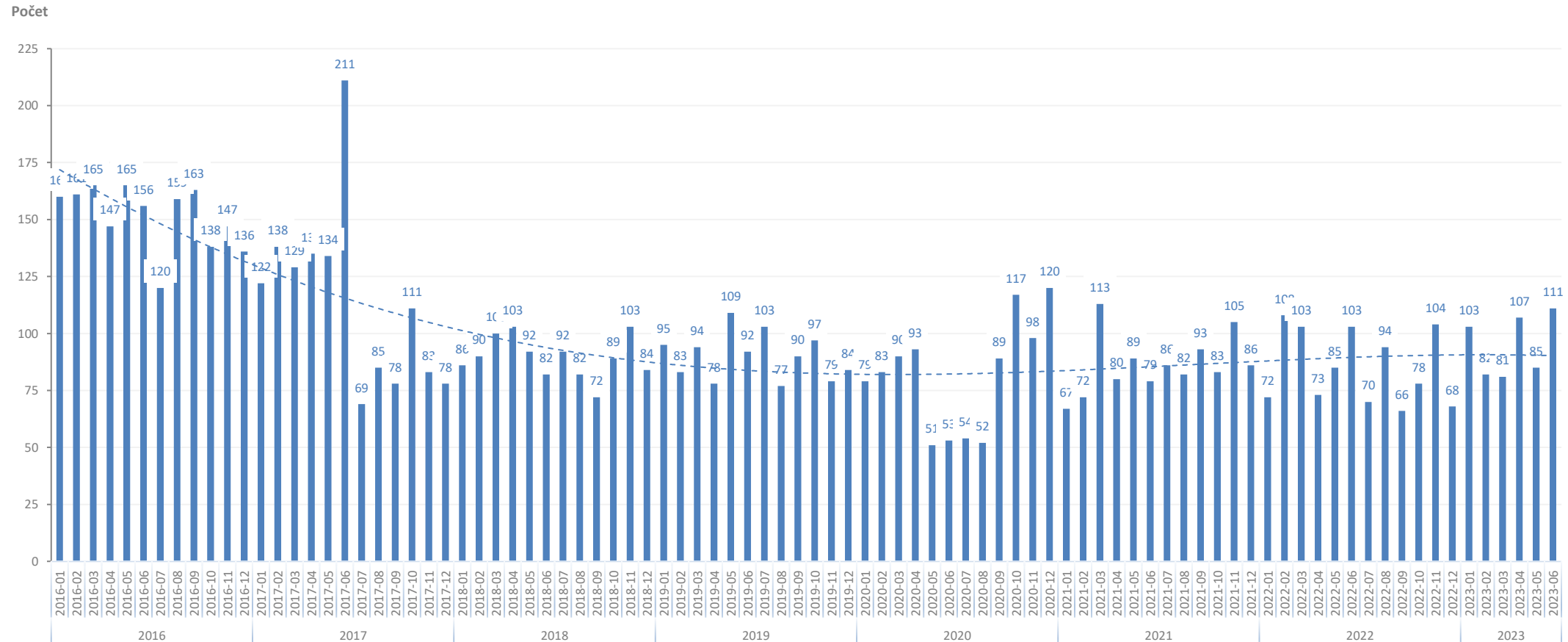
# Úpadky právnických osob – Česká republika (od 1. 1. 2016)





# Insolvenční řízení v České republice – insolvenční návrhy

Počet podaných insolvenčních návrhů v jednotlivých měsících od 1.1.2016:

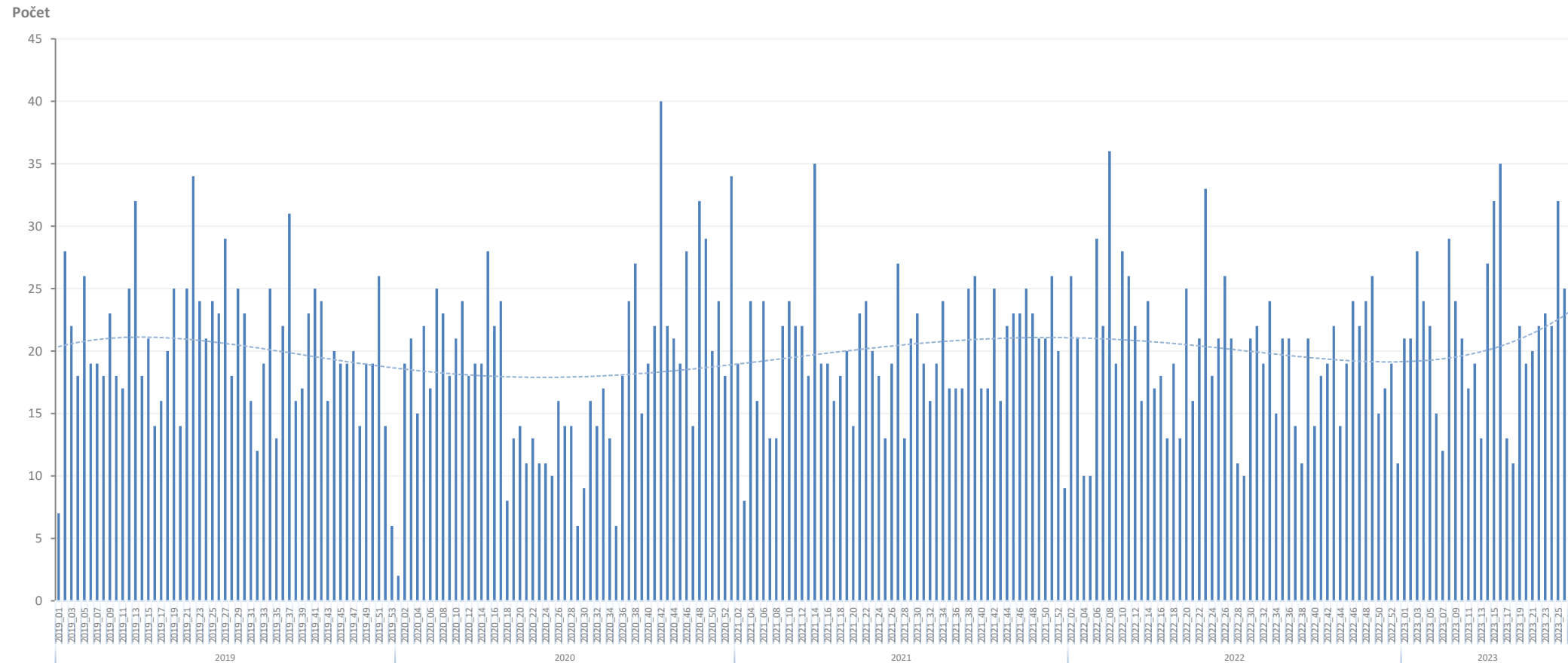


Statistika obsahuje počet podaných insolvenčních návrhů (podle data události „Vyhláška o zahájení insolvenčního řízení“), bez ohledu na jejich pozdější zamítnutí.



# Insolvenční řízení v České republice – insolvenční návrhy

Počet podaných insolvenčních návrhů v jednotlivých týdnech od 1.1.2019:

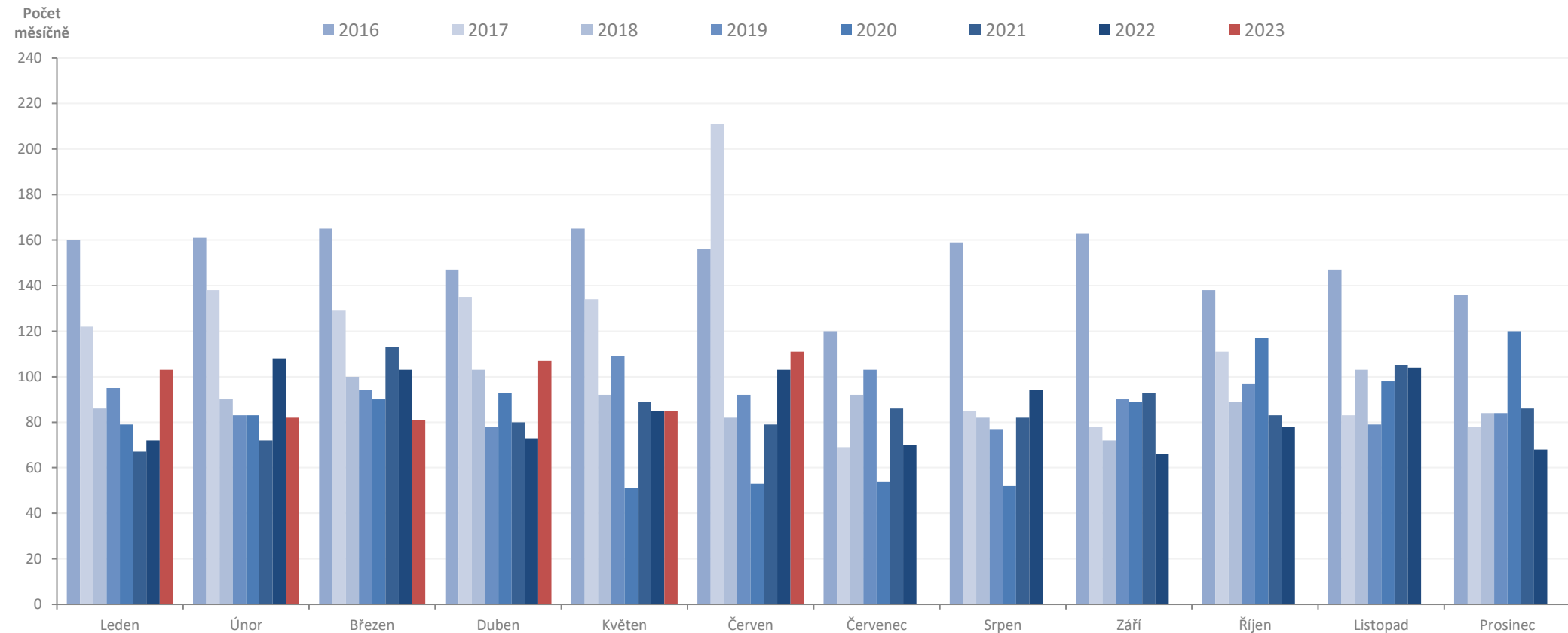


Statistika obsahuje počet podaných insolvenčních návrhů (podle data události „Vyhláška o zahájení insolvenčního řízení“), bez ohledu na jejich pozdější zamítnutí.



# Insolvenční řízení v České republice – insolvenční návrhy

Měsíční porovnání počtu podaných insolvenčních návrhů v letech 2016 až 2023:



*Statistika obsahuje počet podaných insolvenčních návrhů (podle data události „Vyhláška o zahájení insolvenčního řízení“), bez ohledu na jejich pozdější zamítnutí.*

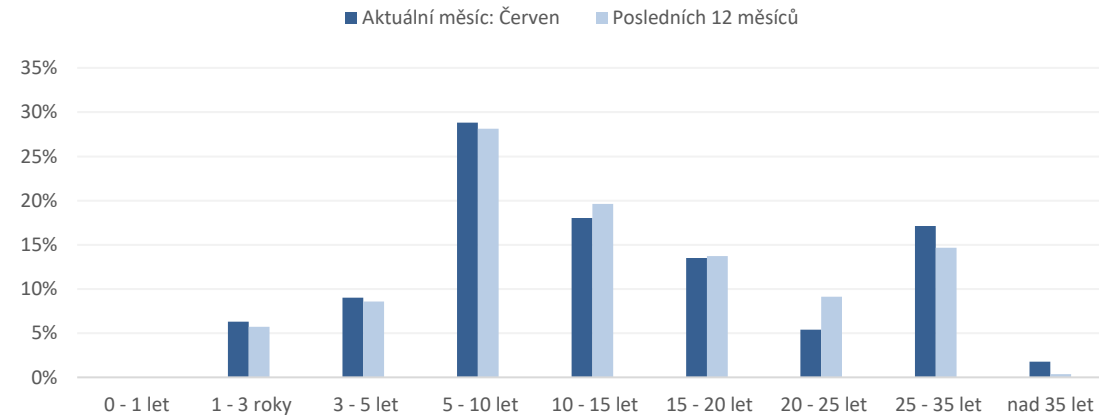


# Insolvenční řízení v České republice – insolvenční návrhy

Počet podaných insolvenčních návrhů **podle stáří úpadců** (v letech) v aktuálním měsíci:

## 5 až 10 let

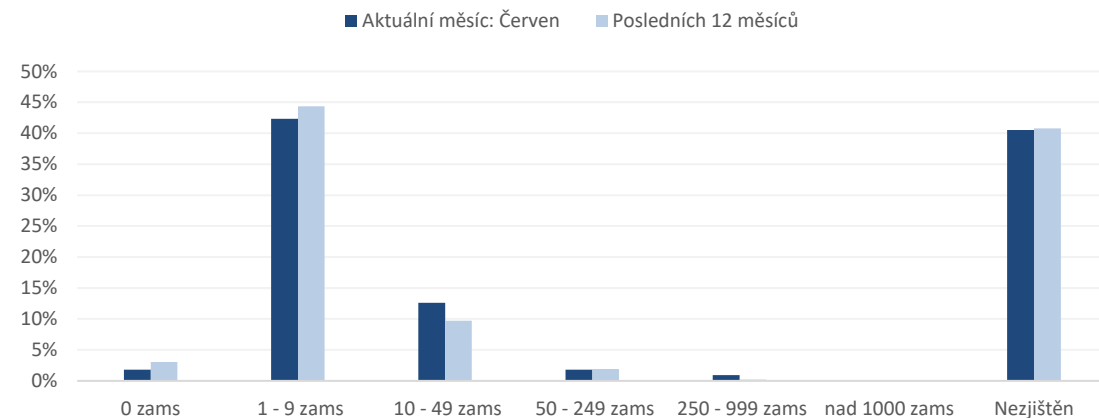
Nejvíce insolvenčních návrhů bylo podáno na firmy existující 5 až 10 let.



Počet podaných insolvenčních návrhů **podle počtu zaměstnanců úpadců** v aktuálním měsíci:

## Do 10 zaměstnanců

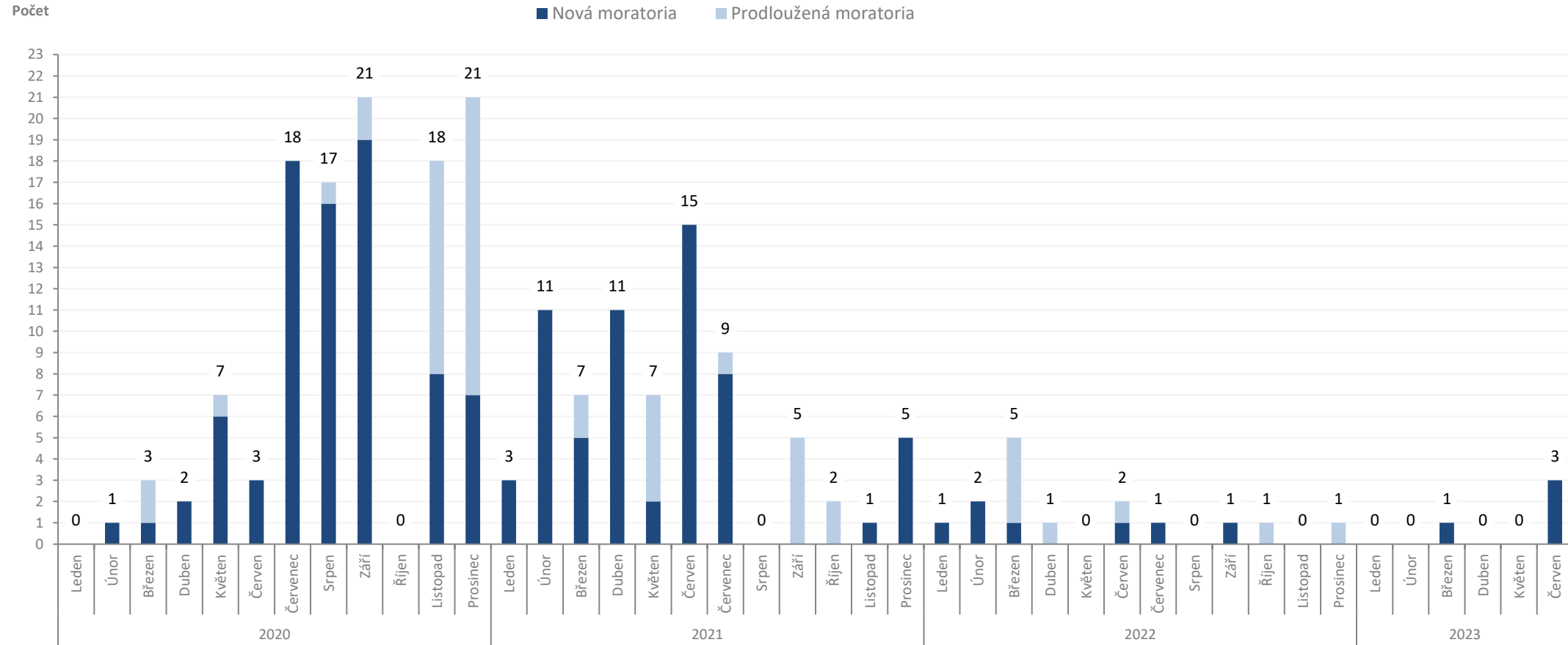
Nejvíce insolvenčních návrhů bylo podáno na firmy s méně než 10 zaměstnanci.





# Insolvenční řízení v České republice – moratoria

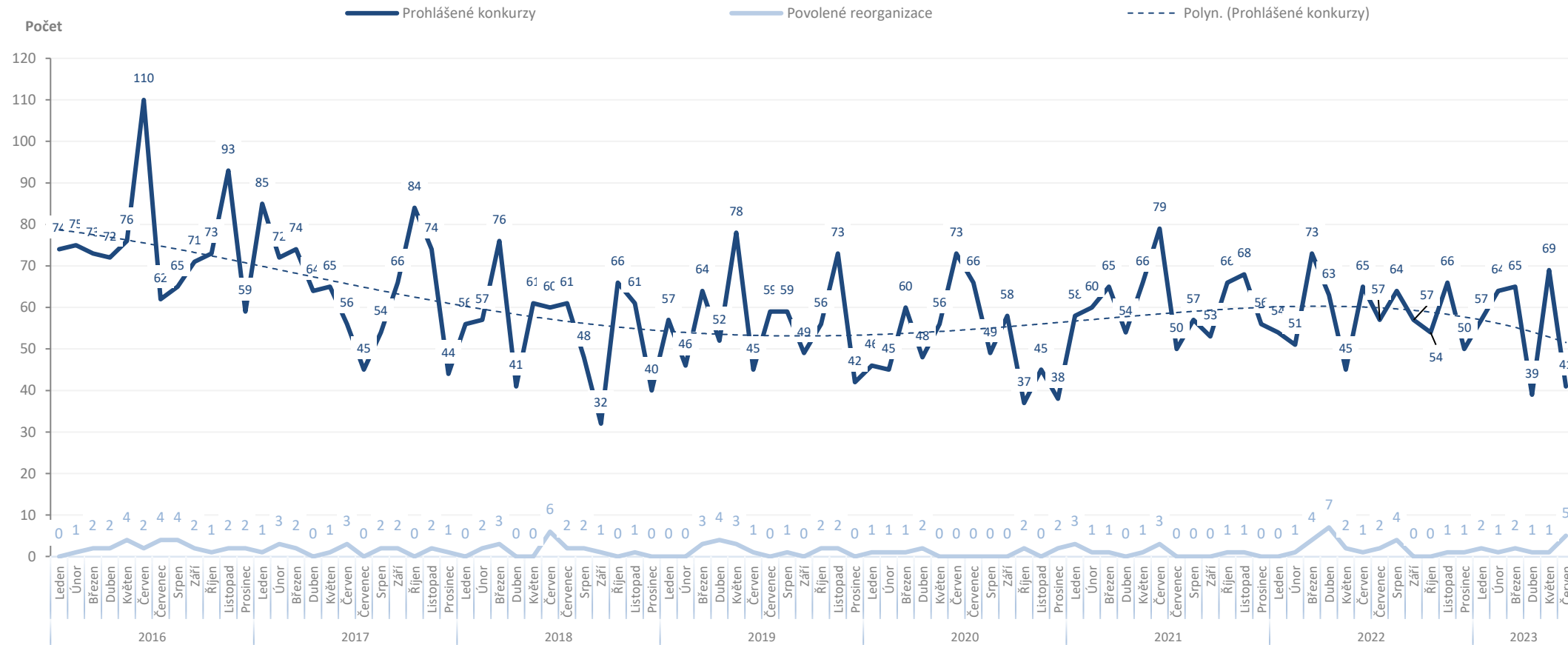
Počet moratorií v jednotlivých měsících od 1. 1. 2020:





# Insolvenční řízení v České republice – konkurzy a reorganizace

Měsíční vývoj počtu konkurzů a reorganizací od 1. 1. 2016:

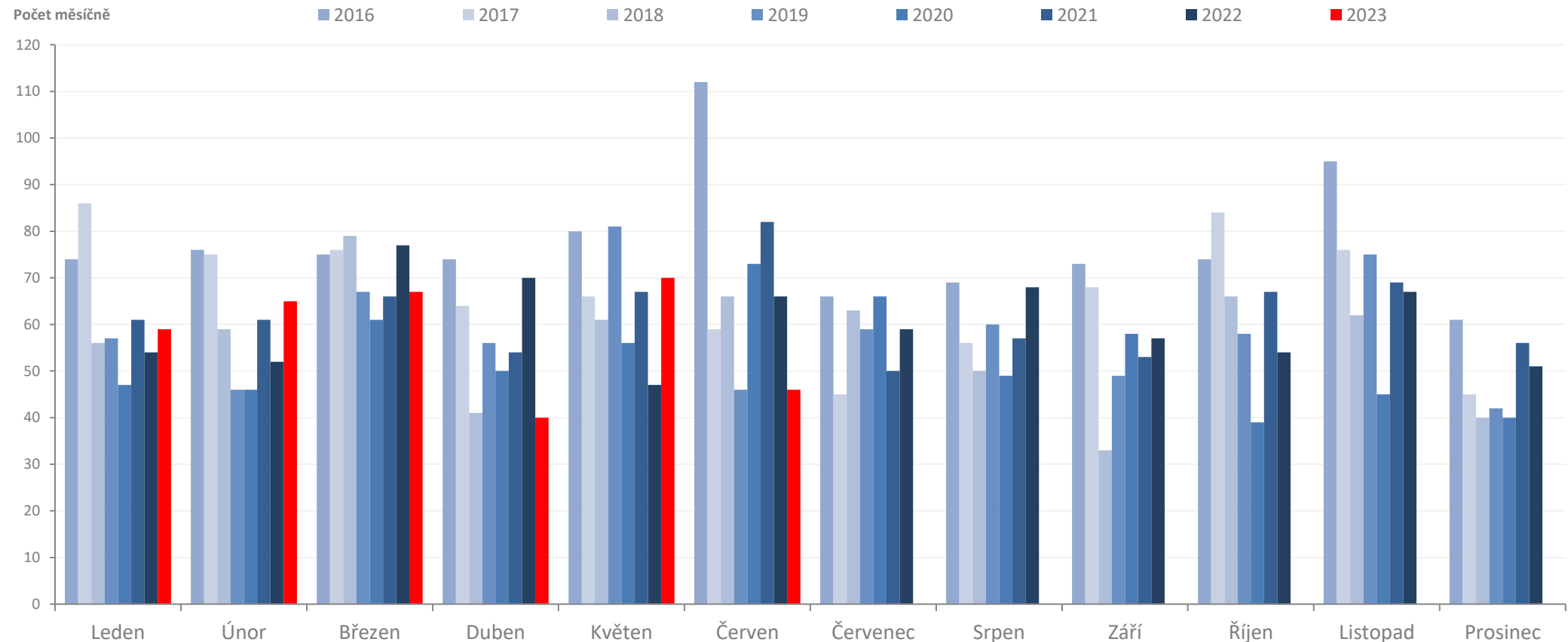


Statistika obsahuje počet prohlášených konkurzů a reorganizací v daném měsíci, bez ohledu na jejich pozdější zamítnutí.



# Insolvenční řízení v České republice – konkurzy a reorganizace

Měsíční počty konkurzů a reorganizací v letech 2016 až 2023:

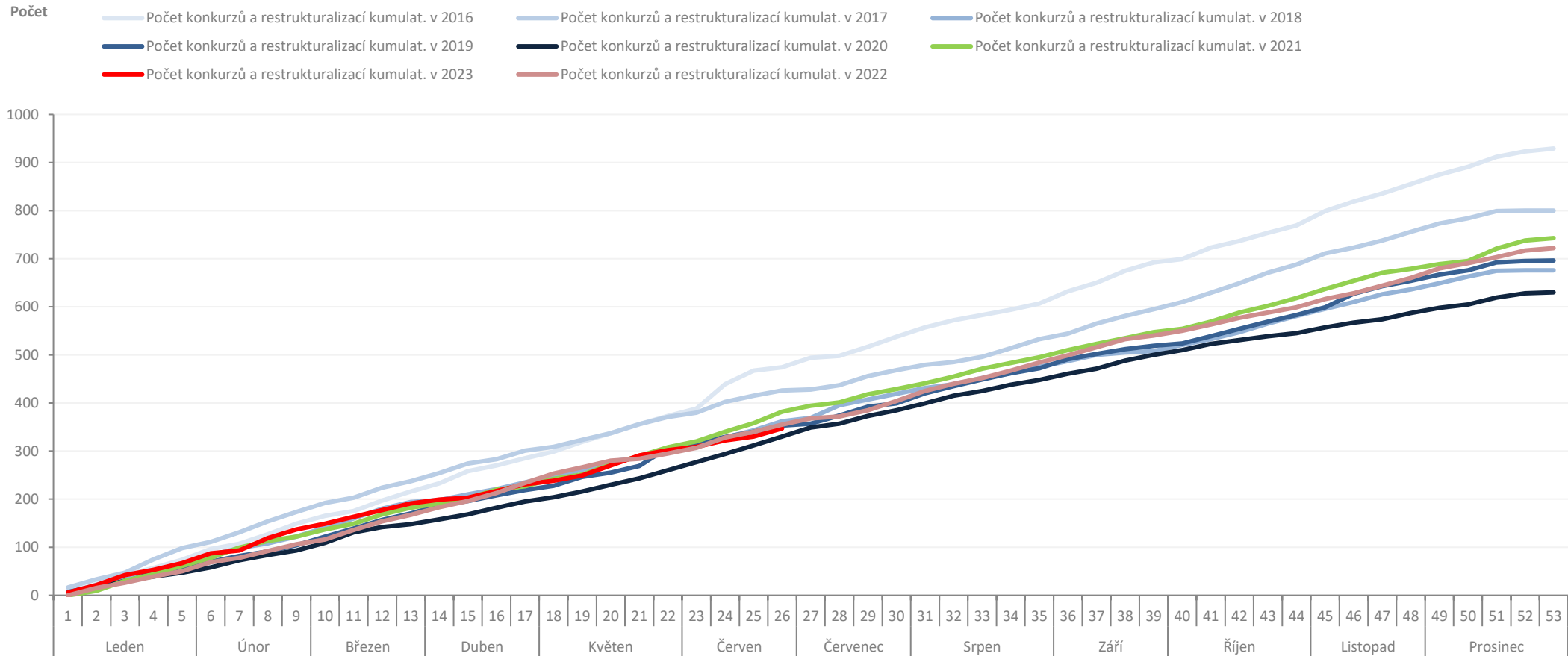


Statistika obsahuje počet prohlášených konkurzů a reorganizací v daném měsíci, bez ohledu na jejich pozdější zamítnutí.



# Insolvenční řízení v České republice – konkurzy a reorganizace

Kumulativní vývoj počtu konkurzů a reorganizací v letech 2016 až 2023:



Statistika obsahuje počet prohlášených konkurzů v daném měsíci, bez ohledu na jejich pozdější zamítnutí.



# Insolvenční řízení v České republice – konkurzy (počet konkurzů v aktuálním měsíci)

Stáří úpadců (v letech):

## 10 až 15 let

Nejvíce konkurzů proběhlo ve společnostech existujících 10 až 15 let.

Počet zaměstnanců:

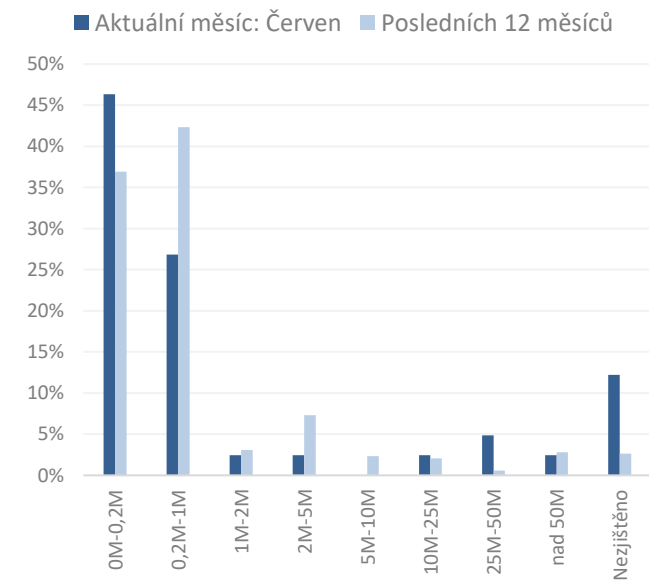
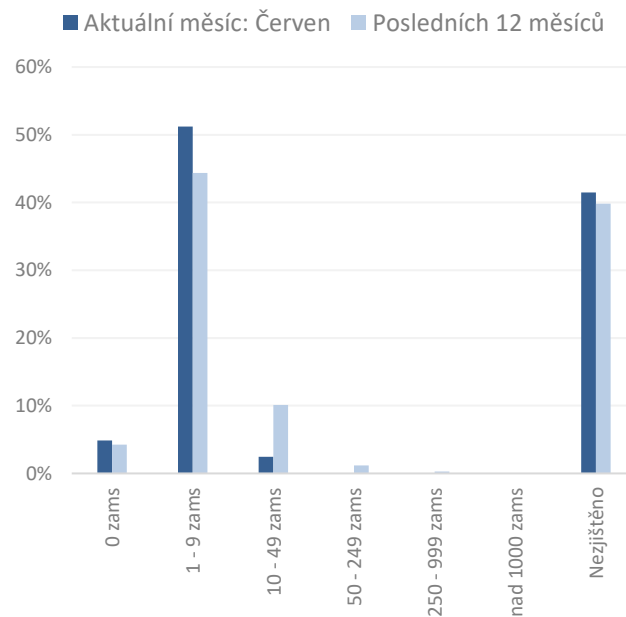
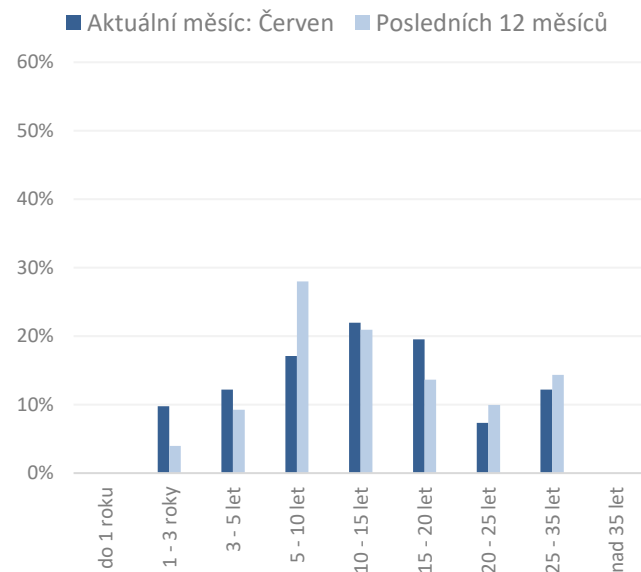
## Do 10 zaměstnanců

Nejvíce konkurzů proběhlo ve společnostech s méně než 10 zaměstnanci.

Základní kapitál:

## do 200 tis. Kč

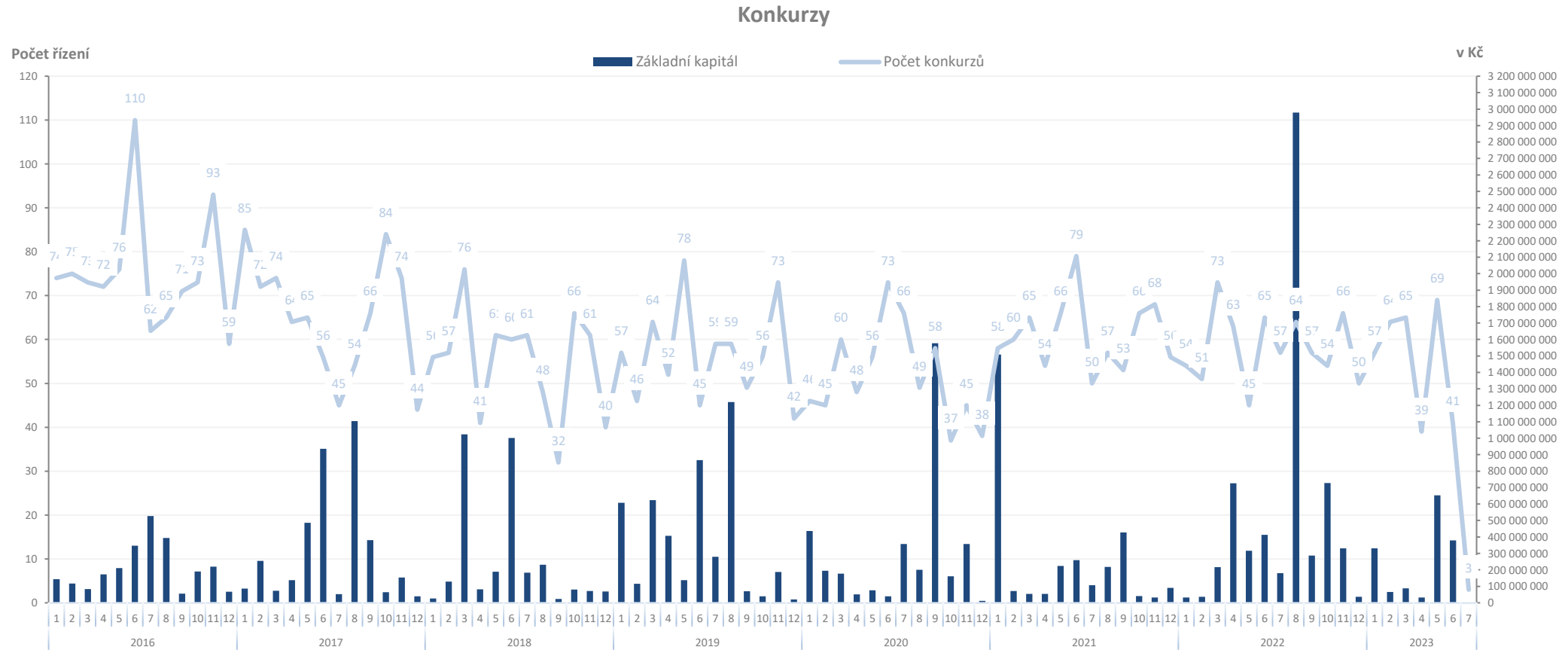
Nejvíce konkurzů proběhlo ve společnostech se základním kapitálem do 200 tis. Kč.





# Insolvenční řízení v České republice – konkurzy

Celkem základní kapitál úpadců v konkurzu po měsících (v Kč):



# Insolvenční řízení v České republice – konkurzy



Přehled nejvýznamnějších konkurzů právnických osob v **aktuálním měsíci** podle výše základního kapitálu (výběr nad 200 tis. Kč):

Spisová značka	Datum konkurzu	Datum vzniku IČ	Název	Správce	Počet zaměstnanců	Stáří (v letech) - k zahájení ins. říz.	Základní kapitál (v Kč)
INS 16943/2022	01.06.2023	21.11.2007 28193261	OH Investments Holding a.s.	I. Insolvenční společnost v.o.s., Jinochová Matyášová Martina	1 - 5 zaměstnanců	15	272 000 000
INS 9275/2023	15.06.2023	12.12.2008 28499450	AŠ Financial Services a.s. v likvidaci	KOPPA, v.o.s.	Bez zaměstnanců	15	47 400 000
INS 898/2023	22.06.2023	23.12.2009 29016142	PŽS - Engineering s.r.o.	AMBINS v.o.s.	1 - 5 zaměstnanců	14	32 000 000
INS 10382/2023	30.06.2023	01.01.1994 49903225	MATCHES, a.s. v likvidaci	AK-KT insolvence v.o.s.	Neuvedeno	30	21 153 300
INS 346/2023	12.06.2023	22.06.2018 07233370	BATIST Medical Holding a.s.	AP insolvence, v.o.s., AZAM - insolvence, v.o.s., Zrůstek a partneři v.o.s.	1 - 5 zaměstnanců	5	2 000 000
INS 3874/2023	28.06.2023	27.07.1995 63080702	TRITICUM, a.s.	Správce insolvenčí v.o.s.	Neuvedeno	28	1 000 000
INS 8030/2023	19.06.2023	25.03.2005 27231615	OPTEX s.r.o.	TP Insolvence, v.o.s.	Neuvedeno	19	400 000

# Insolvenční řízení v České republice – moratoria



Přehled moratorií právnických osob (prodloužených i nově vyhlášených) v **aktuálním měsíci**: bez výskytu.

Spisová značka	Datum moratoria	Datum vzniku	IČ	Název	Správce	Počet zaměstnanců	Stáří (v letech) - k zahájení ins. říz.	Základní kapitál (v Kč)
INS 8944/2023	05.06.2023	01.07.2013	01820877	Trampoline Investments s.r.o.	-	6 - 9 zaměstnanců	10	200 000
INS 9108/2023	07.06.2023	14.07.2003	27073645	NEW WAVE ENTERTAINMENT s.r.o.	-	Neuvedeno	20	400 000
INS 10424/2023	29.06.2023	06.01.2016	04694651	WAFE s.r.o.	-	10 - 19 zaměstnanců	8	20 000

# Insolvenční řízení v České republice – reorganizace



## Přehled reorganizací právnických osob v roce 2023:

Pč	Spisová značka	Datum reorganizace	Datum vzniku	IČ	Název	Správce	Počet zaměstnanců	Stáří (v letech) - k zahájení ins. říz.
1	INS 16306/2022	27.01.2023	22.06.1995	63469511	NWT a.s.	Lechovský & Backa, v.o.s., TP Insolvency, v.o.s.	200 - 249 zaměstnanců	28
2	INS 20212/2022	30.01.2023	06.09.2006	27777855	Lezapari, s.r.o.	AS ZIZLAVSKY v.o.s., Langmeier & Co., insolvenční správci v.o.s.	Neuvedeno	17
3	INS 346/2023	21.02.2023	22.06.2018	07233370	BATIST Medical Holding a.s.	AP insolvency, v.o.s., AZAM - insolvency, v.o.s., Zrůstek a partneři v.o.s.	1 - 5 zaměstnanců	5
4	INS 18760/2022	07.03.2023	14.11.2016	05565375	BP Lumen s.r.o.	1. správcovská a konkurzní v.o.s., INSKOL v.o.s.	100 - 199 zaměstnanců	7
5	INS 3811/2023	15.03.2023	27.11.2002	26740443	AC Stod a.s.	Hýsková Petra	Neuvedeno	21
6	INS 13227/2022	17.04.2023	31.08.2005	27370283	My Style s.r.o.	KONREO, v.o.s.	20 - 24 zaměstnanci	17
7	INS 28/2023	26.05.2023	23.04.2001	25877933	GEARWORKS a.s.	Langmeier & Co., insolvenční správci v.o.s.	100 - 199 zaměstnanců	22
8	INS 6270/2023	12.06.2023	04.12.2002	25458248	Strojírna Musil a.s.	Indra-Šebesta v.o.s.	25 - 49 zaměstnanců	21
9	INS 8416/2023	15.06.2023	13.11.2001	25893165	HLIMONT s.r.o.	AZAM - insolvency, v.o.s.	10 - 19 zaměstnanců	22
10	INS 404/2023	15.06.2023	10.02.2011	28813936	BATIST Medical a.s.	AZAM - insolvency, v.o.s., AZAM - insolvency, v.o.s., Zrůstek a partneři v.o.s.	50 - 99 zaměstnanců	12
11	INS 408/2023	15.06.2023	28.05.1992	46507850	BATIST Medical Productions s.r.o.	AZAM - insolvency, v.o.s., Zrůstek a partneři v.o.s.	Neuvedeno	31
12	INS 9928/2023	30.06.2023	07.04.2021	10735194	Vilapark Chabry s.r.o.	Hart & Partners, v.o.s.	Neuvedeno	3



# Insolvenční řízení v České republice – konkurzy

Přehled počtu ustanovení správců do insolvenčních řízení (z důvodu rozsahu je jmenovitě uvedeno pouze 20 správců s nejvyšším počtem řízení) za **posledních 12 měsíců**:

PČ	Název / jméno insolvenčního správce	Počet ustanovení správců do insolvenčních řízení												Celkem	Podíl
		2022						2023							
		Červenec	Srpen	Září	Říjen	Listopad	Prosinec	Leden	Únor	Březen	Duben	Květen	Červen		
1	AS ZILAVSKÝ v.o.s.	1	1	1	2	5	1	1	16	1	2	8	2	41	5,1%
2	Indra-Šebesta v.o.s.	1	2	0	2	3	1	1	2	2	2	15	1	32	4,0%
3	AAA INSOLVENCE OK v.o.s.	1	1	0	0	7	2	9	0	0	0	0	1	21	2,6%
4	ALFA insolvenční v.o.s.	0	0	0	7	2	0	0	0	0	5	3	0	17	2,1%
5	Společná kancelář insolvenčních správců, v.o.s.	3	1	0	0	1	0	0	4	0	0	5	0	14	1,7%
6	TP Insolvence, v.o.s.	0	0	0	1	3	0	0	1	2	0	2	3	12	1,5%
7	INSKOL v.o.s.	4	1	0	0	2	4	0	0	0	0	0	0	11	1,4%
8	LIQUIDATORS v.o.s.	1	3	0	0	0	1	0	0	3	1	0	1	10	1,2%
9	Insolvenční servis v.o.s.	0	5	0	0	0	1	3	1	0	0	0	0	10	1,2%
10	AMBINS v.o.s.	0	0	0	0	5	0	0	0	2	2	0	0	9	1,1%
11	Langmeier & Co., insolvenční správci v.o.s.	0	0	1	2	0	0	2	0	0	0	3	0	8	1,0%
12	Hart & Partners, v.o.s.	0	0	0	0	0	2	0	0	2	0	0	3	7	0,9%
13	Smrčka a Kubálek v.o.s.	3	1	0	0	3	0	0	0	0	0	0	0	7	0,9%
14	Moravská insolvenční v.o.s.	0	0	0	0	0	0	3	0	4	0	0	0	7	0,9%
15	GESTORE v.o.s.	1	0	0	2	1	0	1	0	0	0	2	0	7	0,9%
16	AZAM - insolvence, v.o.s.	0	0	0	0	0	1	0	1	0	1	0	4	7	0,9%
17	Administrace insolvencí Cisař, Češka, Smutný a s	2	0	0	0	0	0	5	0	0	0	0	0	7	0,9%
18	Lechovský & Backa, v.o.s.	0	2	0	0	0	2	1	0	1	0	1	0	7	0,9%
19	JUVENTUS insolvenční v.o.s.	0	0	0	0	4	0	0	0	0	0	0	3	7	0,9%
20	Jánošík David	1	1	0	2	0	0	0	0	0	0	2	0	6	0,8%
	Ostatní	58	56	57	34	42	46	44	43	55	37	41	45	558	69,3%
	<b>Celkem</b>	<b>76</b>	<b>74</b>	<b>59</b>	<b>52</b>	<b>78</b>	<b>61</b>	<b>70</b>	<b>68</b>	<b>72</b>	<b>50</b>	<b>82</b>	<b>63</b>	<b>805</b>	<b>100,0%</b>
	<i>Podíl</i>	9%	9%	7%	6%	10%	8%	9%	8%	9%	6%	10%	8%	100%	

*V případě působení více správců v rámci jednoho konkurzu, byl takový konkurz přidán do statistiky víckrát.*



# Insolvenční řízení v České republice – konkurzy

Přehled počtu ustanovení insolvenčních správců se zvláštním povolením do insolvenčních řízení za posledních 12 měsíců:

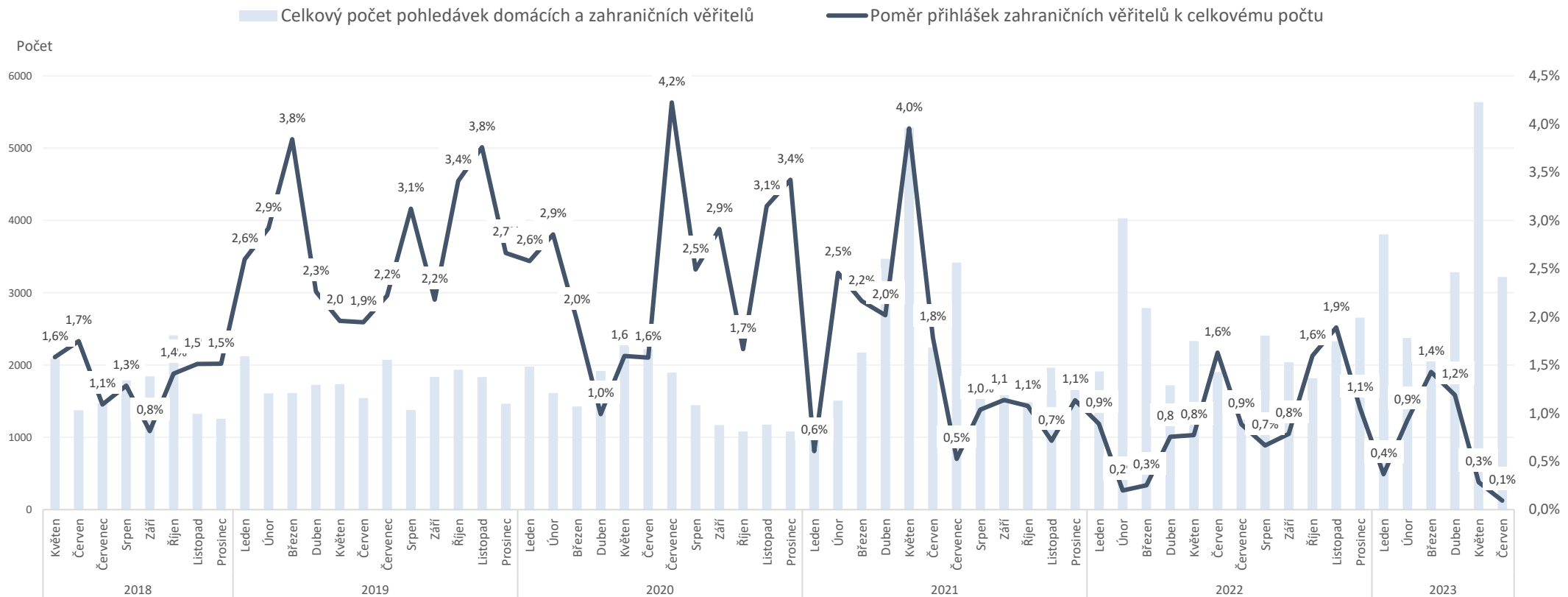
PC	Název / jméno insolvenčního správce	Počet ustanovení správců do insolvenčních řízení												Celkem	Podíl
		2022					2023								
		Červenec	Srpen	Září	Říjen	Listopad	Prosinec	Leden	Únor	Březen	Duben	Květen	Červen		
1	AS ZIZLAVSKY v.o.s.	1	1	1	2	5	1	1	16	1	2	8	2	41	18,7%
2	Indra-Šebesta v.o.s.	1	2	0	2	3	1	1	2	2	2	15	1	32	14,6%
3	TP Insolvence, v.o.s.	0	0	0	1	3	0	0	1	2	0	2	3	12	5,5%
4	INSKOL v.o.s.	4	1	0	0	2	4	0	0	0	0	0	0	11	5,0%
5	Langmeier & Co., insolvenční správci v.o.s.	0	0	1	2	0	0	2	0	0	0	3	0	8	3,6%
6	Lechovský & Backa, v.o.s.	0	2	0	0	0	2	1	0	1	0	1	0	7	3,2%
7	Smrčka a Kubálek v.o.s.	3	1	0	0	3	0	0	0	0	0	0	0	7	3,2%
8	AZAM - insolvence, v.o.s.	0	0	0	0	0	1	0	1	0	1	0	4	7	3,2%
9	Hart & Partners, v.o.s.	0	0	0	0	0	2	0	0	2	0	0	3	7	3,2%
10	Jánošík David	1	1	0	2	0	0	0	0	0	0	2	0	6	2,9%
11	Louda Lee	1	1	0	0	0	1	1	0	1	0	0	1	6	2,7%
12	Hýsková Petra	1	0	0	2	0	0	0	0	2	1	0	0	6	2,7%
13	1. správcovská a konkurzní v.o.s.	0	0	0	0	1	0	4	0	1	0	0	0	6	2,7%
14	Budveselová a partneři - insolvenční správce, v.o.s.	2	0	0	0	0	0	0	0	1	1	1	1	6	2,7%
15	Lužová Jiřina	0	1	0	0	0	0	0	0	3	0	0	1	5	2,3%
16	Insolvenční agentura v.o.s.	0	0	0	2	0	0	0	0	0	0	3	0	5	2,3%
17	Zrůstek a partneři v.o.s.	0	0	0	0	0	0	1	4	0	0	0	0	5	2,3%
18	Martínková Kateřina	0	0	1	0	1	0	1	1	0	0	0	1	5	2,3%
19	VPI CZ, v.o.s.	0	0	0	0	2	0	1	0	0	0	0	1	4	1,8%
20	Fabian Pavel	0	0	0	0	0	0	0	0	0	1	2	1	4	1,8%
21	Brož Jaroslav	1	1	0	0	0	0	0	0	0	1	0	0	3	1,4%
22	EF Insolvence v.o.s.	1	0	0	0	0	2	0	0	0	0	0	0	3	1,4%
23	Šotek Ivo	1	0	1	0	0	0	0	0	1	0	0	0	3	1,4%
24	KOPPA, v.o.s.	1	0	0	0	0	0	0	0	0	1	1	1	3	1,4%
25	Urbanová Daniela	0	0	0	1	0	0	0	1	0	1	0	0	3	1,4%
26	Jinochová Matyášová Martina	1	0	0	0	0	0	0	0	1	0	0	1	3	1,4%
27	Novák Michal	0	0	1	1	0	1	0	0	0	0	0	0	3	1,4%
28	Cíhelková Monika	0	0	0	0	0	0	0	0	2	0	0	0	2	0,9%
29	Tetera a spol.	0	0	0	0	2	0	0	0	0	0	0	0	2	0,9%
30	Vašaný Lukáš	1	0	0	0	0	0	0	0	0	0	0	0	1	0,5%
31	IS Voda v.o.s.	0	0	0	0	0	0	0	1	0	0	0	0	1	0,5%
32	JK Insolv, v.o.s.	0	0	0	0	1	0	0	0	0	0	0	0	1	0,5%
33	KONREO, v.o.s.	0	0	0	0	0	1	0	0	0	0	0	0	1	0,5%
<b>Celkem</b>		<b>20</b>	<b>11</b>	<b>5</b>	<b>15</b>	<b>23</b>	<b>16</b>	<b>13</b>	<b>27</b>	<b>20</b>	<b>10</b>	<b>38</b>	<b>21</b>	<b>219</b>	<b>100,0%</b>

*V případě působení více správců v rámci jednoho konkurzu, byl takový konkurz přidán do statistiky víckrát.*



# Insolvenční řízení v České republice – věřitelé dlužníků / právnických osob

## Přehled přihlášených pohledávek zahraničními věřiteli:

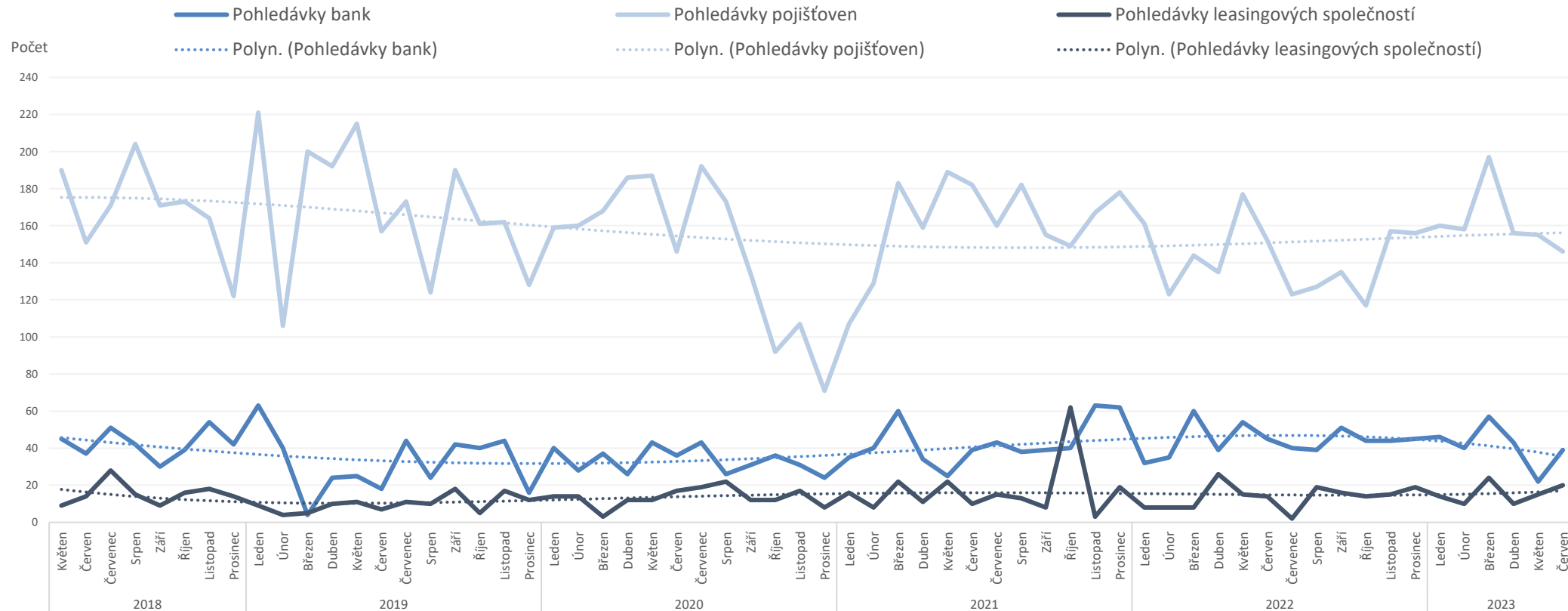


Statistika obsahuje přehled počtu pohledávek věřitelů v insolvenčních řízeních, která byla zahájena pouze v roce 2017, 2018, 2019, 2020, 2021, 2022 a 2023.



# Insolvenční řízení v České republice – věřitelé dlužníků / právnických osob

Přehled přihlášených pohledávek **bankovními** věřiteli, **pojišťovnami** a **leasingovými** společnostmi:

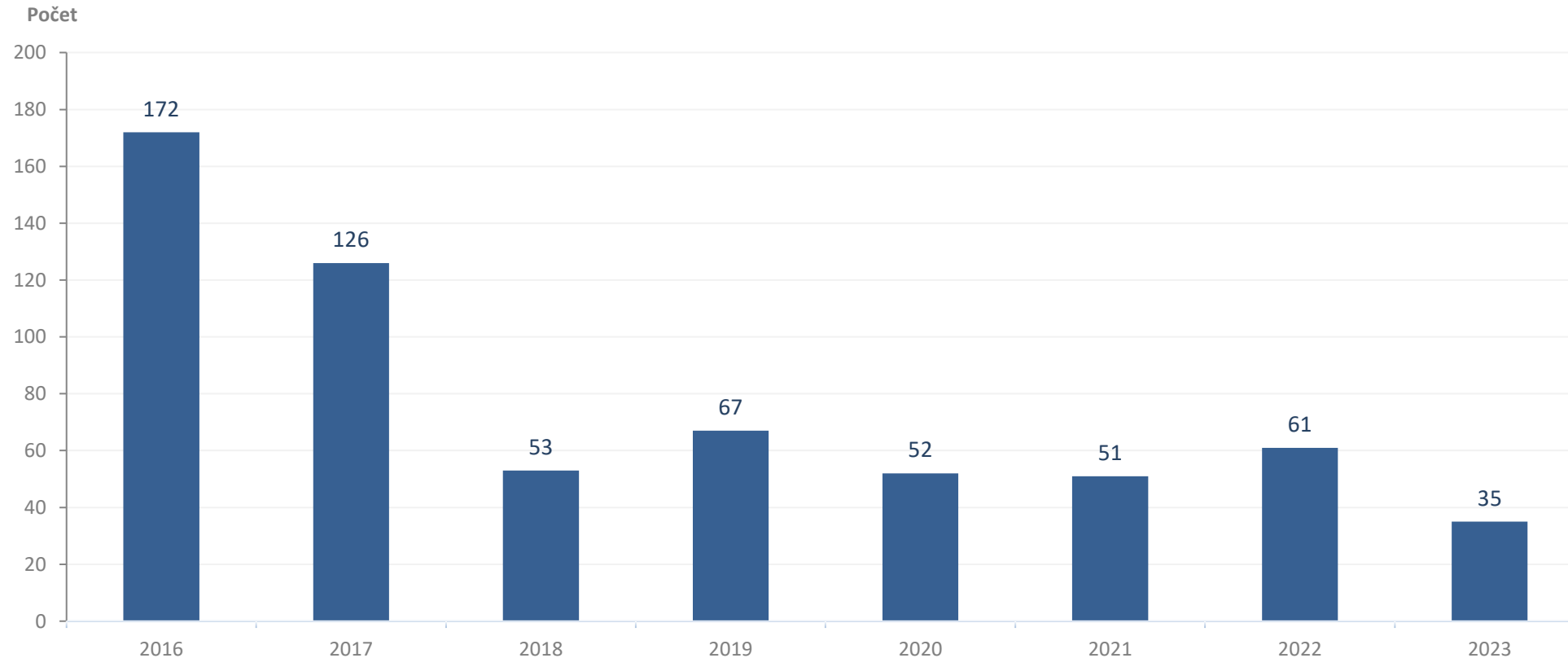


Statistika obsahuje přehled počtu pohledávek věřitelů v insolvenčních řízeních, která byla zahájena pouze v roce 2017, 2018, 2019, 2020, 2021, 2022 a 2023.



## Insolvenční řízení v České republice – vstupy státního zastupitelství do řízení

Přehled počtu insolvenčních řízení v České republice, do kterých vstoupilo státní zastupitelství od 1. 1. 2016:





# Insolvenční řízení v České republice – vstupy státního zastupitelství do řízení

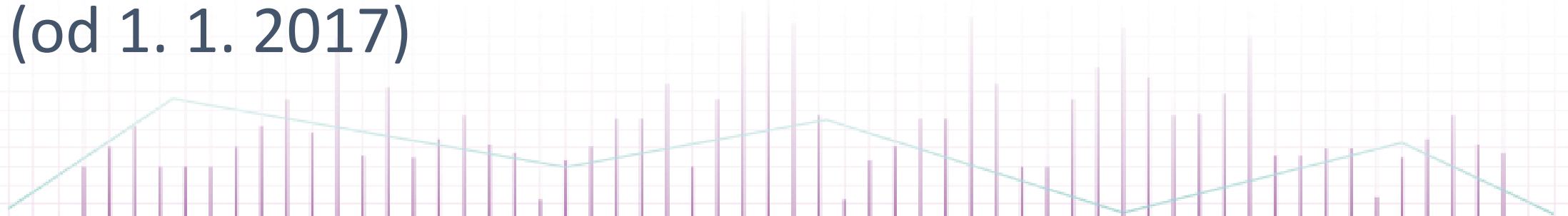
Přehled insolvenčních řízení, do kterých vstoupilo státní zastupitelství v **aktuálním měsíci**:

Spisová značka	Datum zahájení insolvenčního řízení	Datum vstupu státního zastupitelství	IČ	Název	Insolvenční správce	Počet zaměstnanců	Stáří (v letech) - k zahájení ins. řízení	Základní kapitál (v Kč)
INS 7512/2022	04.05.2022	01.06.2023	06011519	Autodoprava Lukáš Piňko s.r.o.	Štětinová Helena	1 - 5 zaměstnanců	6	20 000
INS 7166/2023	09.05.2023	02.06.2023	10931201	Energetický Holding Malina a.s.	Insolvenční agentura v.o.s.	200 - 249 zaměstnanci	2	2 000 000
INS 3811/2023	10.03.2023	02.06.2023	26740443	AC Stod a.s.	Hýsková Petra	Neuvedeno	21	5 000 000
INS 23191/2021	22.12.2021	13.06.2023	27718042	Roble s.r.o.	Insolvenční agentura v.o.s.	1 - 5 zaměstnanců	15	200 000



---

# Úpadky právnických osob – Slovensko (od 1. 1. 2017)





# Konkurzy a restrukturalizace na Slovensku – souhrn

## Konkurzy v aktuálním měsíci:

48 zahájených konkurzních řízení  
 7 zastavených konkurzních řízení  
 19 prohlášených konkurzů  
 25 zrušených konkurzů

## Restrukturalizace v aktuálním měsíci:

6 zahájených restrukturalizačních řízení  
 žádné zastavené restrukturalizační řízení  
 žádná povolená restrukturalizace  
 2 ukončené restrukturalizace

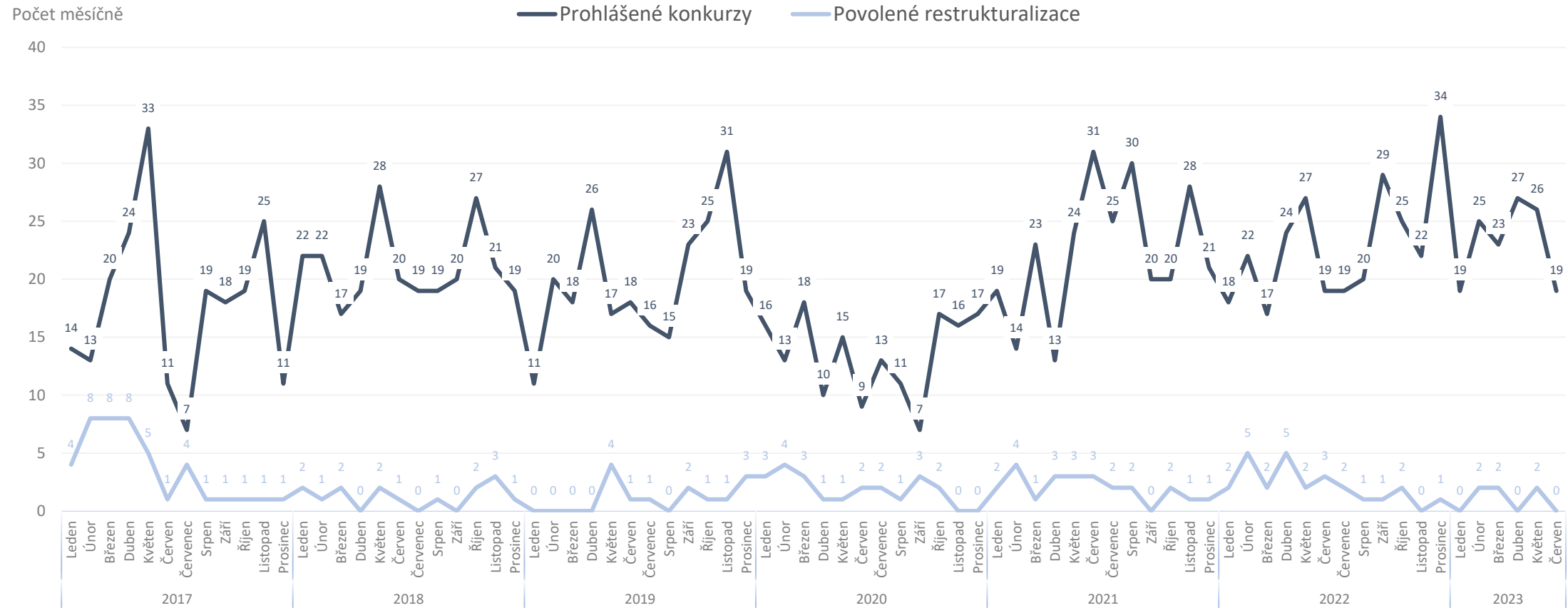
## Počet podle typu události za posledních 12 měsíců:

Typ události	Období zahájení řízení	2022					2023					Celkem		
		Červenec	Srpen	Září	Říjen	Listopad	Prosinec	Leden	Únor	Březen	Duben		Květen	Červen
Zahájená konkurzní řízení	v období od 1. 1. 2017	41	27	22	20	17	26	18	23	24	26	30	48	<b>322</b>
Zastavená konkurzní řízení	včetně řízení před 1. 1. 2017	10	16	12	20	21	14	11	8	9	9	11	7	<b>148</b>
Přerušená konkurzní řízení	včetně řízení před 1. 1. 2017	2		1			1	1	2	1	1	1		<b>10</b>
Prohlášené konkurzy	včetně řízení před 1. 1. 2017	19	20	29	25	22	34	19	25	23	27	26	19	<b>288</b>
Zrušené konkurzy	včetně řízení před 1. 1. 2017	23	16	11	17	22	30	22	17	23	20	19	25	<b>245</b>
Zahájená restrukturalizační řízení	v období od 1. 1. 2017	2	1	1	1		1	1	2		1	1	6	<b>17</b>
Zastavená restrukturalizační řízení	včetně řízení před 1. 1. 2017													<b>0</b>
Povolené restrukturalizace	včetně řízení před 1. 1. 2017	2	1	1	2		1		2	2		2		<b>13</b>
Ukončené restrukturalizace	včetně řízení před 1. 1. 2017		1	5		3	6	1	3	2	1	1	2	<b>25</b>



# Konkurzy a restrukturalizace na Slovensku – konkurzy a restrukturalizace

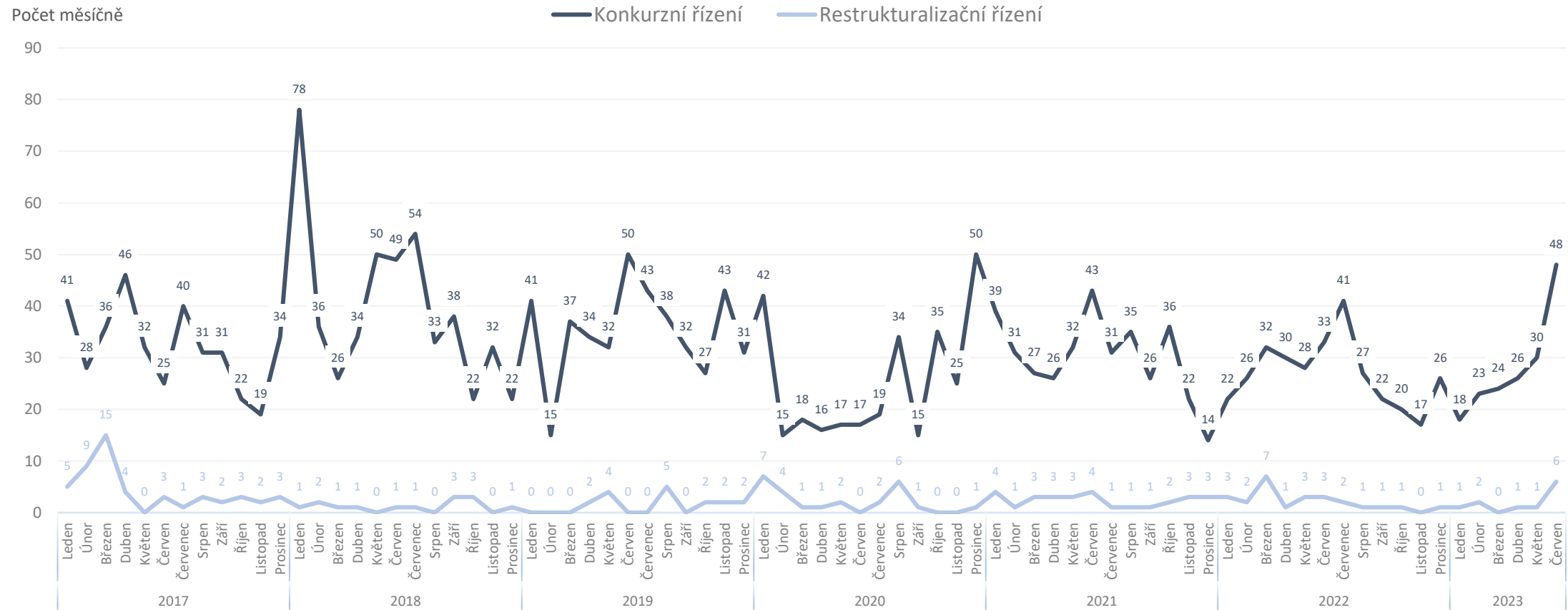
Počet prohlášených konkurzů a povolených restrukturalizací právnických osob po měsících od 1. 1. 2017:





# Konkurzy a restrukturalizace na Slovensku – zahájená řízení

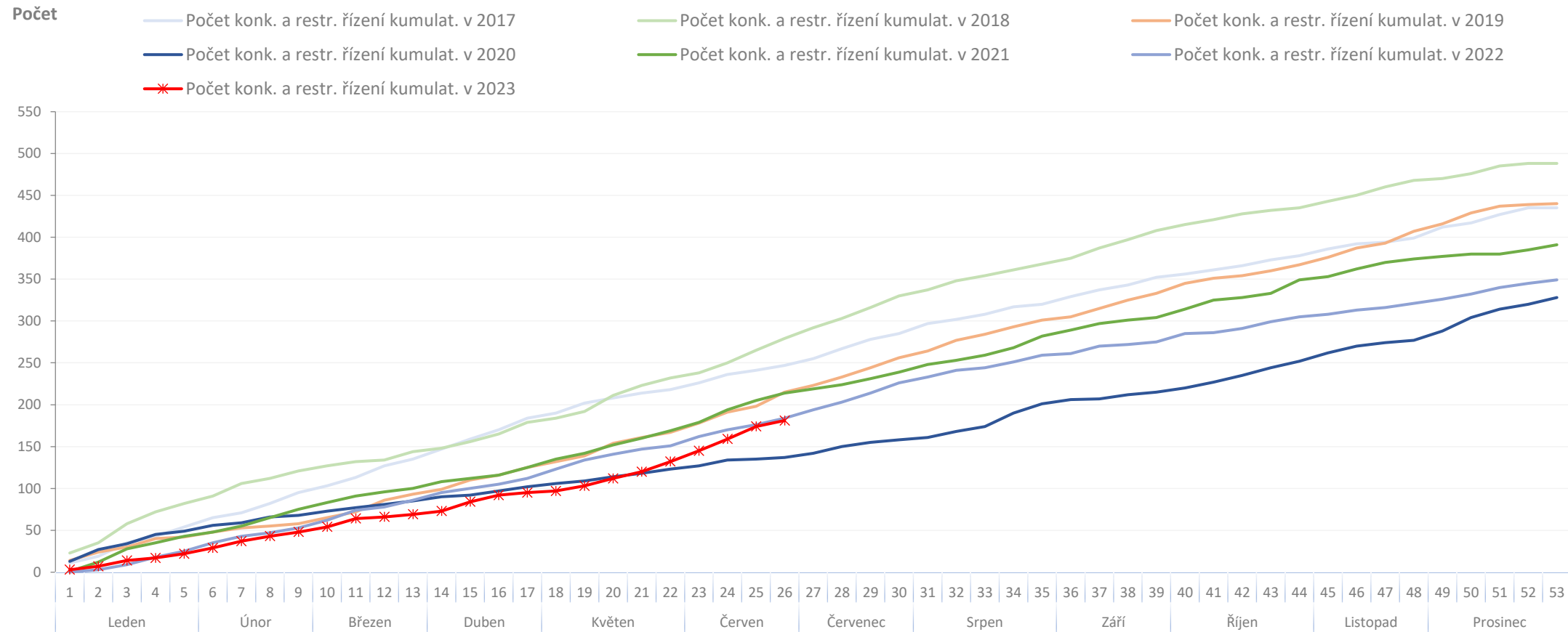
Počet zahájených konkurzních a restrukturalizačních řízení po měsících od 1. 1. 2017:





# Konkurzy a restrukturalizace na Slovensku – zahájená řízení

Kumulativní vývoj počtu konkurzních a restrukturalizačních řízení v letech 2017 až 2023:

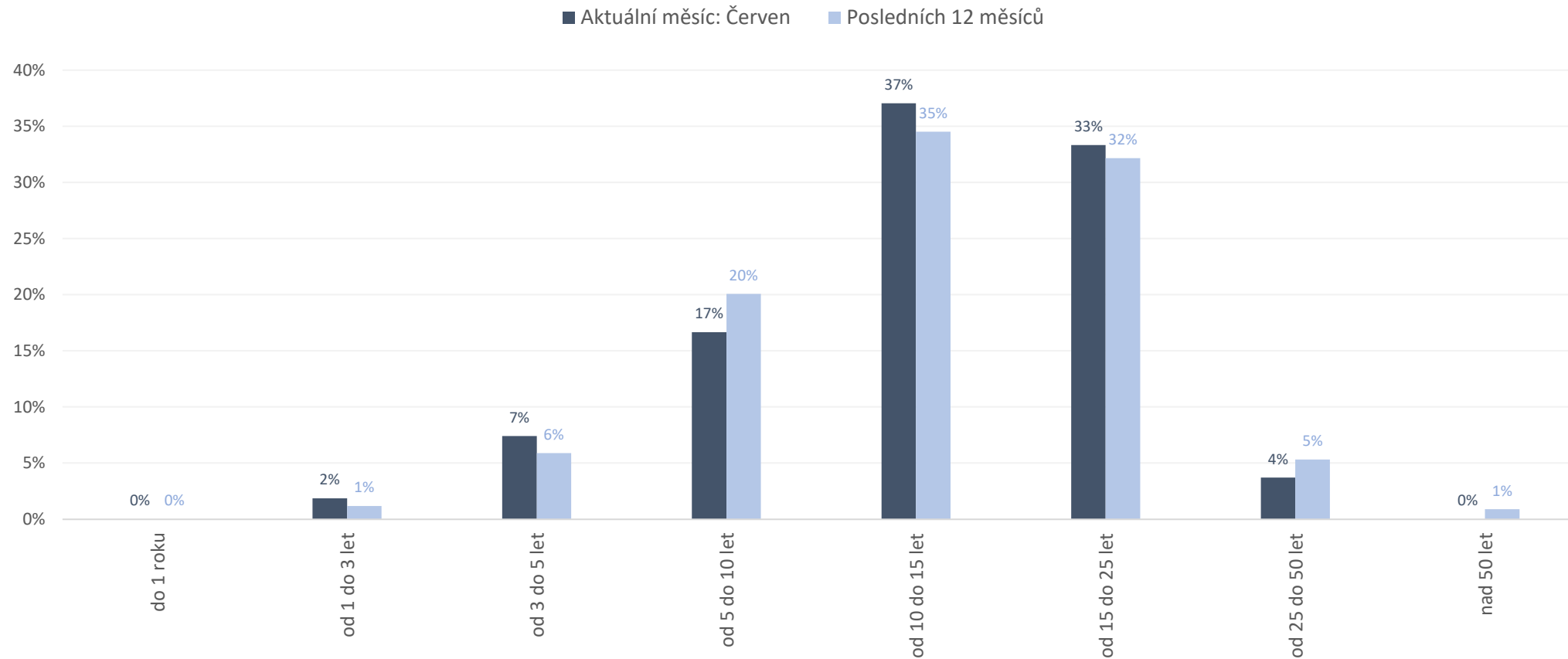


Statistika obsahuje počet řízení v daném měsíci, bez ohledu na jejich pozdější zamítnutí.



# Konkurzy a restrukturalizace na Slovensku – zahájená řízení

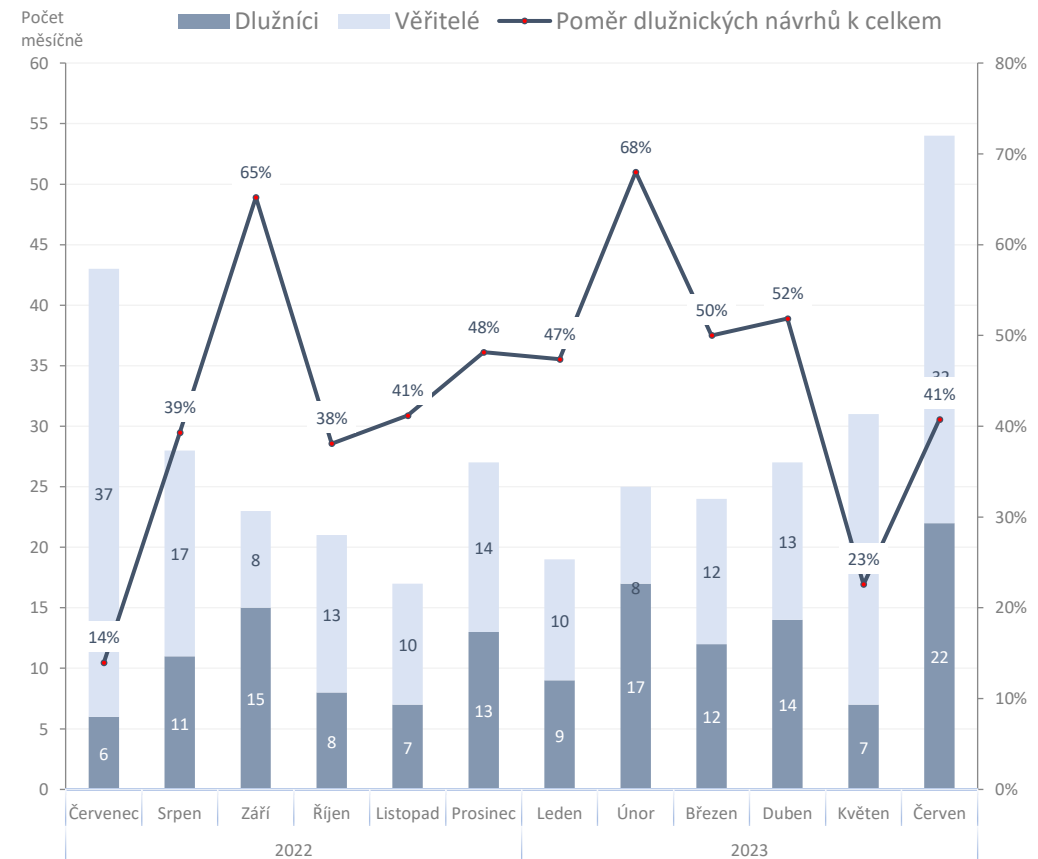
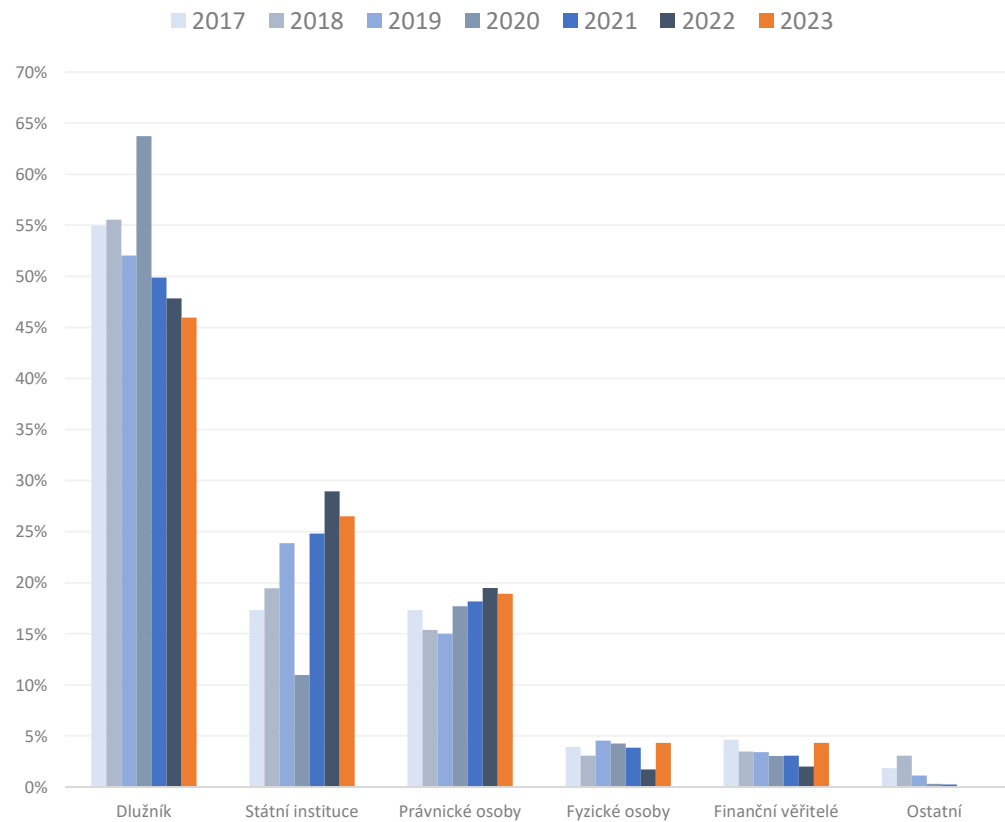
Struktura zahájených řízení právnických osob podle stáří úpadců:





# Konkurzy a restrukturalizace na Slovensku – zahájená řízení

Poměr zahájených konkurzních a restrukturalizačních řízení podle typu navrhovatele:

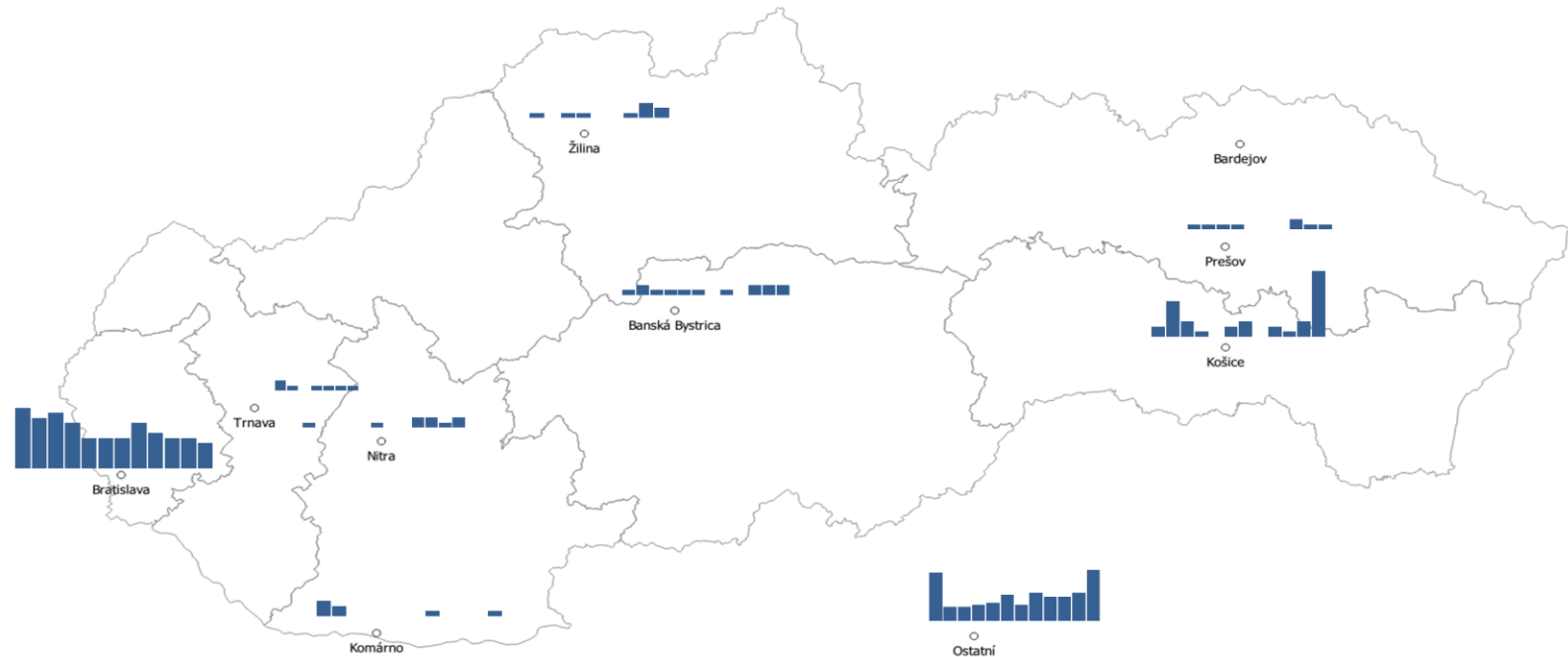




## Konkurzy a restrukturalizace na Slovensku – zahájená řízení

Počet zahájených konkurzních a restrukturalizačních řízení podle sídla úpadce (za posledních 12 měsíců):

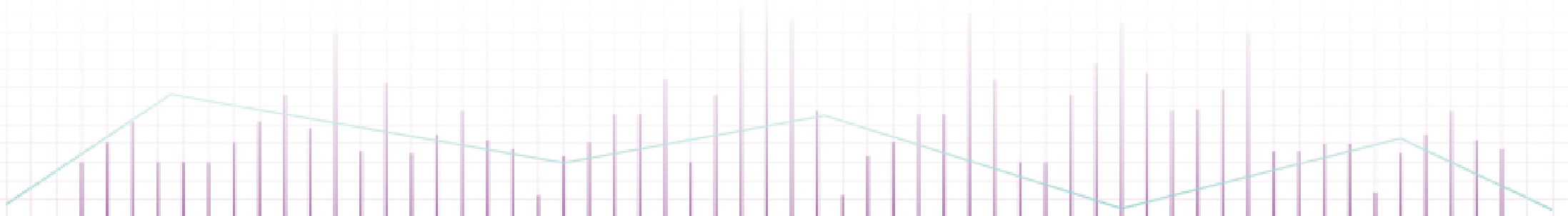
Sídlo úpadce	Celkem	Podíl
Bratislava	93	27%
Košice	37	11%
Banská Bystrica	14	4%
Žilina	9	3%
Poprad	9	3%
Nitra	9	3%
Prešov	8	2%
Komárno	7	2%
Ostatní	153	45%
<b>Celkem</b>	<b>339</b>	<b>100%</b>





---

# O nás a omezení





## O nás

---

**Surveillance** je specializovaná forenzní agentura zaměřená na vyšetřování sofistické finanční kriminality páchané managementem a zaměstnanci v segmentu privátních společností. Surveillance je jediná společnost svého druhu v České a Slovenské republice, jež se specializuje výhradně na vyšetřování a prevenci závažných manažerských podvodů a tzv. kriminalitu bílých límečků.

Jsme forenzní specialisté s desítkami let zkušeností v oblasti vyšetřování finanční kriminality. Jsme členy respektovaných organizací Association of Certified Fraud Examiners (Asociace certifikovaných vyšetřovatelů podvodů), INSOL Europe, Council of International Investigators a Českého institutu interních auditorů.

### Naše služby:

- Forenzní vyšetřování
- Forenzní podpora během insolvenčního řízení
- Prověřování firem a jednotlivců
- Zajišťování a analýza elektronických důkazů
- Vizualizace podnikových dat
- Forenzní due diligence v M&A
- Podpora advokátních kanceláří ve sporech

### Surveillance, s.r.o.

Opletalova 55, 110 00 Praha 1 –  
Nové Město

IČO: 28253418

IČ DPH: CZ28253418

[www.surveillance.com](http://www.surveillance.com)





## Omezení

---

Informace uvedené v této zprávě jsou založeny výhradně na výsledcích vyhledávání veřejných informací, které jsme učinili v on-line zdrojích dostupných v České a Slovenské republice. Předpokládali jsme, že tato data a informace jsou přesné, správné a pravdivé a nejsou zavádějící. Nebyli jsme povinni ověřit a ani jsme neověřovali platnost, pravost a integritu těchto dat.

Přestože jsme se pokusili získat co nejaktuálnější a nejúplnější informace, nemáme možnost ani prostředky pro testování přesnosti, úplnosti a pravdivosti informací získaných z veřejných zdrojů. Zdroje informací, které používáme, mohou samy čerpat nebo využívat zprostředkované informace, a nemusejí být proto aktuální a mohou samy spoléhat na informace třetích stran. Neneseme proto žádnou odpovědnost a neručíme za přesnost a úplnost žádné z informací z veřejných zdrojů.

Informace uvedené v této zprávě byly shromážděny na základě prohledávání on-line veřejných zdrojů dostupných v České a Slovenské republice. Přestože informace získané z těchto zdrojů bývají považovány za pravdivé, nemůžeme garantovat jejich věrohodnost.

Neneseme proto žádnou odpovědnost za pravdivost a úplnost informací získaných z těchto zdrojů. Přestože informace získané z těchto zdrojů bývají všeobecně považovány za přesné, nemůžeme garantovat jejich důvěryhodnost. Taktéž nemůžeme ovlivnit periodicitu, s jakou poskytovatelé údajů aktualizují své záznamy, a proto si uvědomujeme omezenou aktuálnost a důvěryhodnost těchto informací.

Informace jsou získávány z mnoha databází, evidenčních systémů a dalších zdrojů, nad kterými nemáme žádnou kontrolu. Jedná se tak o potenciálně nespolehlivé a nepřesné elektronické zdroje. V těchto případech nemůžeme absolutně ručit za přesnost, úplnost, aktuálnost nebo dostupnost uvedených záznamů ani za vhodnost jednotlivých informací pro uživatele těchto záznamů a údajů.

Údaje v této zprávě jsou poskytovány s vědomím toho, že uživatel se na ně nebude spoléhat jako na jediný možný zdroj informací pro své rozhodování nebo pro zaujetí stanoviska k dalším záležitostem. Tam, kde je to nevyhnutelné, by měl uživatel zvážit potvrzení informací z této zprávy i z dalších dostupných zdrojů.

Zdroje dat:

Česká republika:  
Insolvenční rejstřík: <https://isir.justice.cz>  
Administrativní registr ekonomických subjektů:  
<http://www.info.mfcr.cz/ares/>

Slovensko:  
Register úpadcov: <https://ru.justice.sk>  
Register účtovných závierok:  
<http://www.registeruz.sk>  
Obchodný register: <http://www.orsr.sk/>



**Surveillance, s.r.o.**

**Opletalova 55, 110 00 Praha 1 – Nové Město**

**info@surveillance.com | www.surveillance.com**

© 2023