

A silhouette of a roller coaster car with passengers at the peak of a large loop, set against a light, overcast sky.

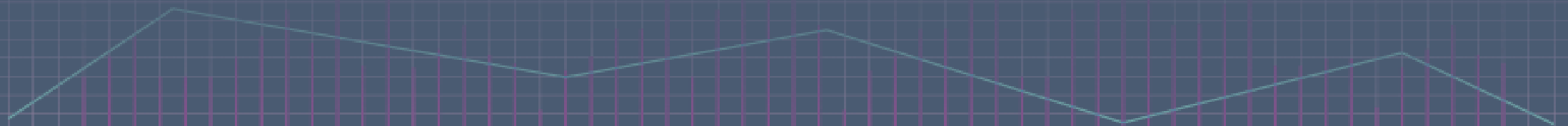
INSOLVENCY REPORT 8/2023

Úpadky právnických osob v České a Slovenské republice
v období od 1. 1. 2016 do 31. 8. 2023

OBSAH

- Shrnutí zjištění.....4
- Úpadky právnických osob v České republice (od 1. 1. 2016).....10
 - Insolvenční návrhy.....11
 - Moratoria15
 - Konkurzy a reorganizace.....16
 - Insolvenční správci.....24
 - Věřitelé26
 - Vstupy státního zastupitelství do řízení.....28
- Úpadky právnických osob na Slovensku (od 1. 1. 2017).....30
 - Souhrn.....31
 - Zahájená řízení.....32
 - Konkurzy a restrukturalizace.....33
- O nás a omezení.....38

Shrnutí



SHRNUTÍ: Úpadky právnických osob v České a Slovenské republice

Česká republika

- V srpnu 2023 bylo podáno 79 insolvenčních návrhů, tj. o 2 více než v červenci 2023 (77 návrhů).
- V srpnu 2023 bylo prohlášeno 53 konkurzů právnických osob, tj. o 3 více než v červenci 2023 (50 konkurzů).
- V srpnu 2023 nebyla povolena žádná reorganizace.
- V srpnu 2023 nebyla žádná reorganizace přeměněna v konkurz.
- V srpnu 2023 nebyly nově vyhlášené žádné moratoria.

V srpnu 2023 vstoupilo státní zastupitelství do 3 insolvenčních řízení, tj. stejně jako v červenci 2023 (např. SPARTAN TRANS s.r.o., Premiot Group, a.s., REAL ECO TECHNIK, spol. s.r.o.).

- Základní kapitál 75 % úpadců, kteří skončili v srpnu 2023 v konkurzu, nepřevyšoval 1 mil. Kč.

V srpnu 2023 spadalo 17 konkurzních řízení právnických osob pod insolvenční správce se zvláštním povolením. Mezi insolvenčními správci se zvláštním povolením spravuje nejvíce řízení AS ZIZLAVSKY v.o.s. (celkem 42 řízení právnických osob za posledních 12 měsíců).

- V srpnu 2023 byl úpadek řešen formou konkurzu nejčastěji ve firmách existujících 5 až 10 let, které zaměstnávaly méně než 10 pracovníků.

Slovensko

- V srpnu 2023 bylo zahájených 51 konkurzních řízení, tj. o 27 více než v červenci 2023 (24 řízení).
- V srpnu 2023 bylo prohlášeno 44 konkurzů, tj. o 27 více než v červenci 2023 (17 konkurzů).
- V srpnu 2023 byly povolené 2 restrukturalizace, tj. o 2 méně než v červenci 2023 (např. MMK TRANSPORT, s.r.o., 1. prešovská nástrojáreň, s.r.o.).
- V srpnu 2023 bylo zahájeno 1 restrukturalizační řízení, tj. o 3 méně než v červenci 2023 (např. MECCANICA, s.r.o.).

- Nejvíce řízení v srpnu 2023 bylo zahájeno ve firmách existujících od 10 do 15 let, s počtem zaměstnanců do 10 pracovníků, s bilanční sumou do 5 mil. Kč.

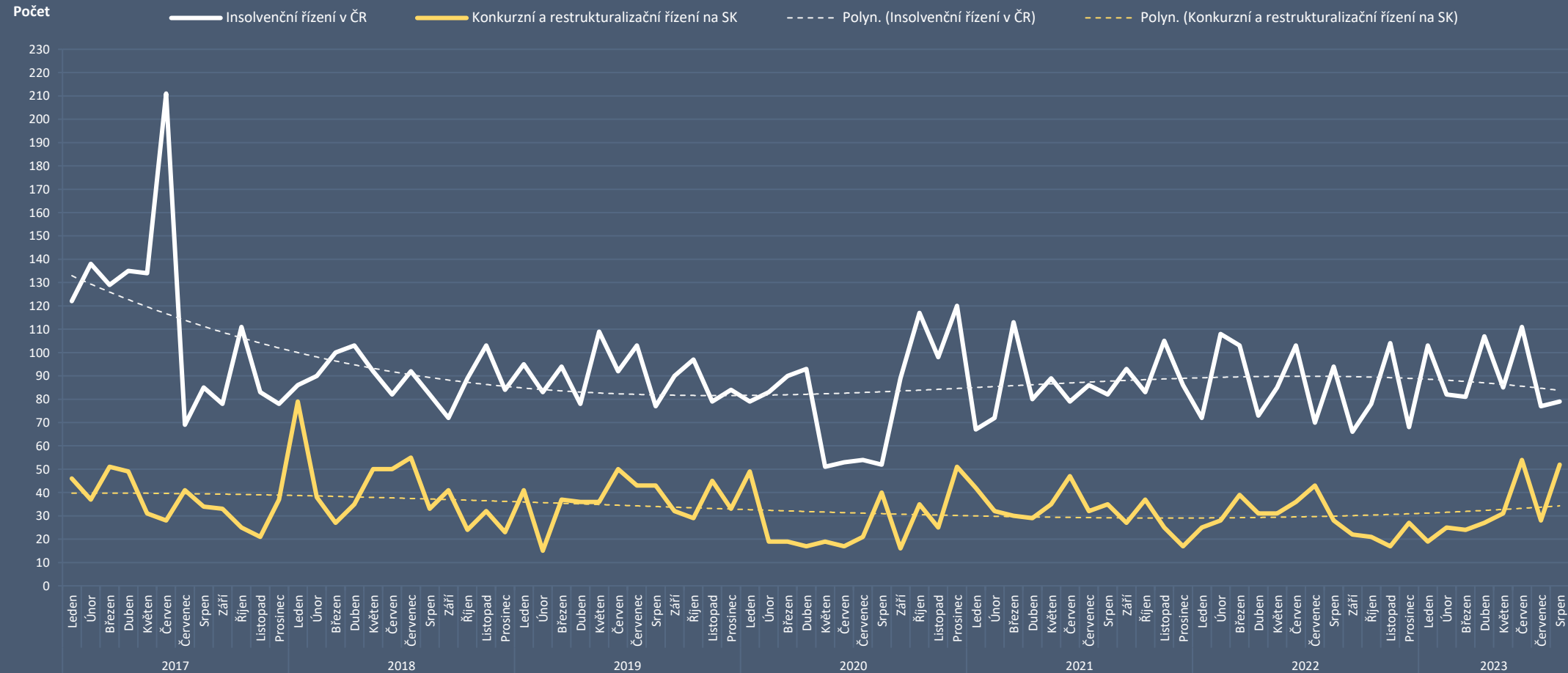
- Nejvíce zahájených konkurzních a restrukturalizačních řízení za posledních 12 měsíců bylo v právnických osobách se sídlem v Bratislavě (28 %) a v Košicích (9 %).

- Celkem 28,8 % návrhů na konkurz nebo restrukturalizaci podali v srpnu 2023 dlužníci a 71,2 % návrhů podali věřitelé - 44,2 % státní instituce, 19,2 % právnické osoby, 5,7 % fyzické osoby a 1,9 % finanční instituce.

Insolvenční řízení v České a Slovenské republice



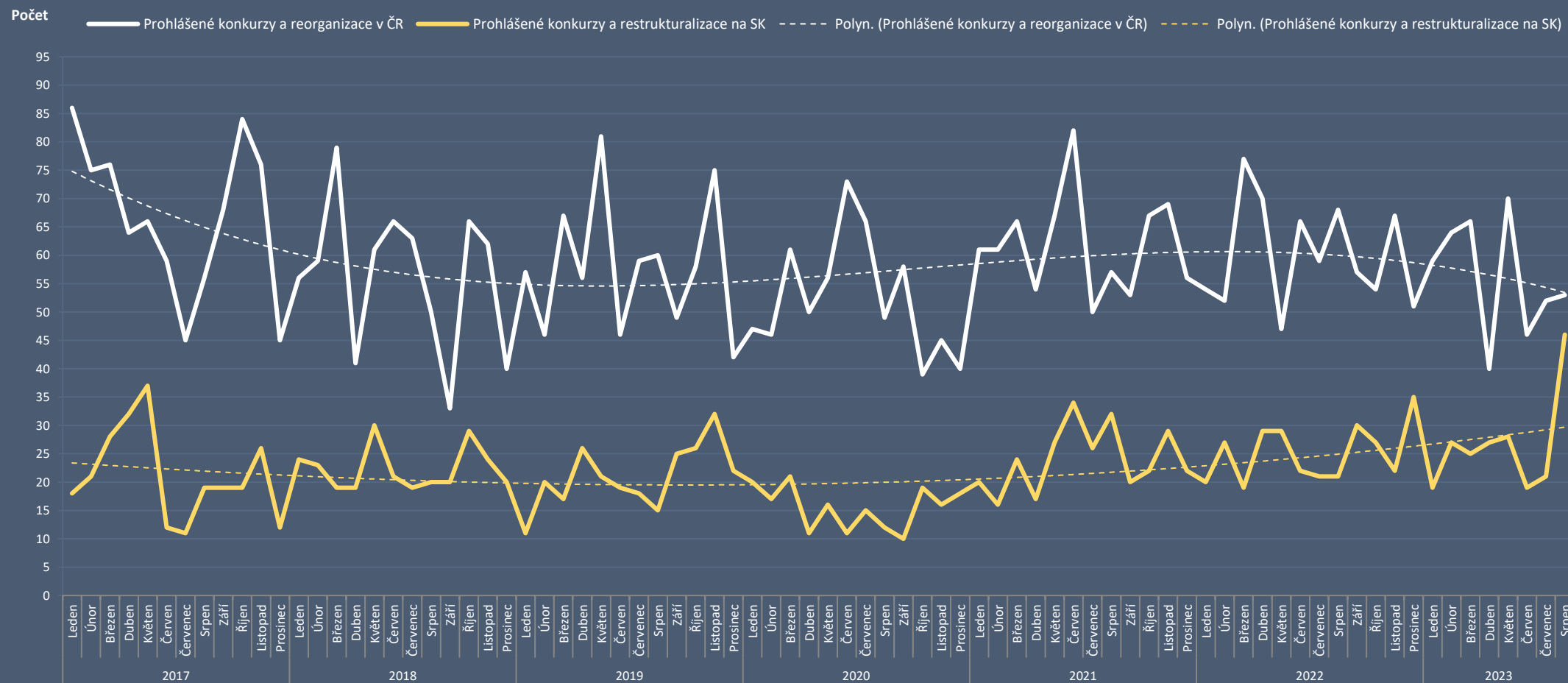
Počet řízení od 1.1.2017:



Konkurzy a reorganizace v České a Slovenské republice



Počet konkurzů a reorganizací (restrukturalizací) od 1.1.2017:





Insolvence v České republice v aktuálním měsíci

79

insolvenčních návrhů

53

konkurzů

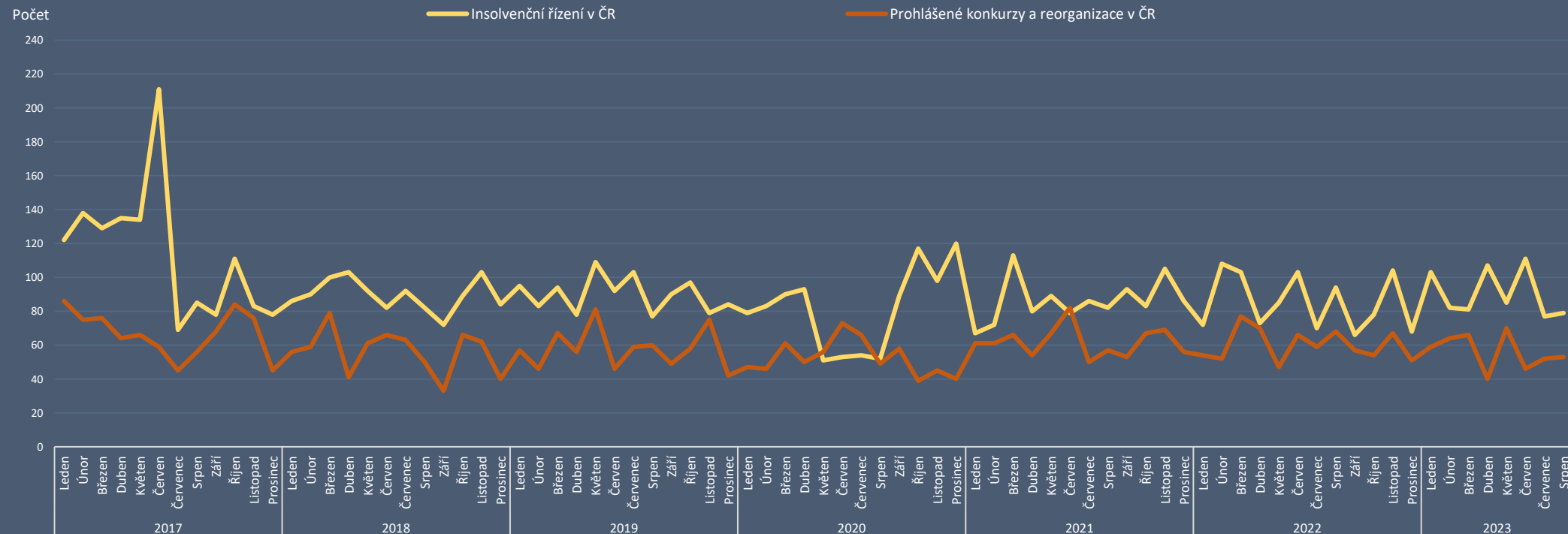
0

moratorií

0

reorganizací

Počet podaných insolvenčních návrhů, prohlášených konkurzů a zahájených reorganizací v ČR od 1.1.2017:





Insolvence na Slovensku v aktuálním měsíci

51

zahájených konkurzních řízení

1

zahájené restructuralizační řízení

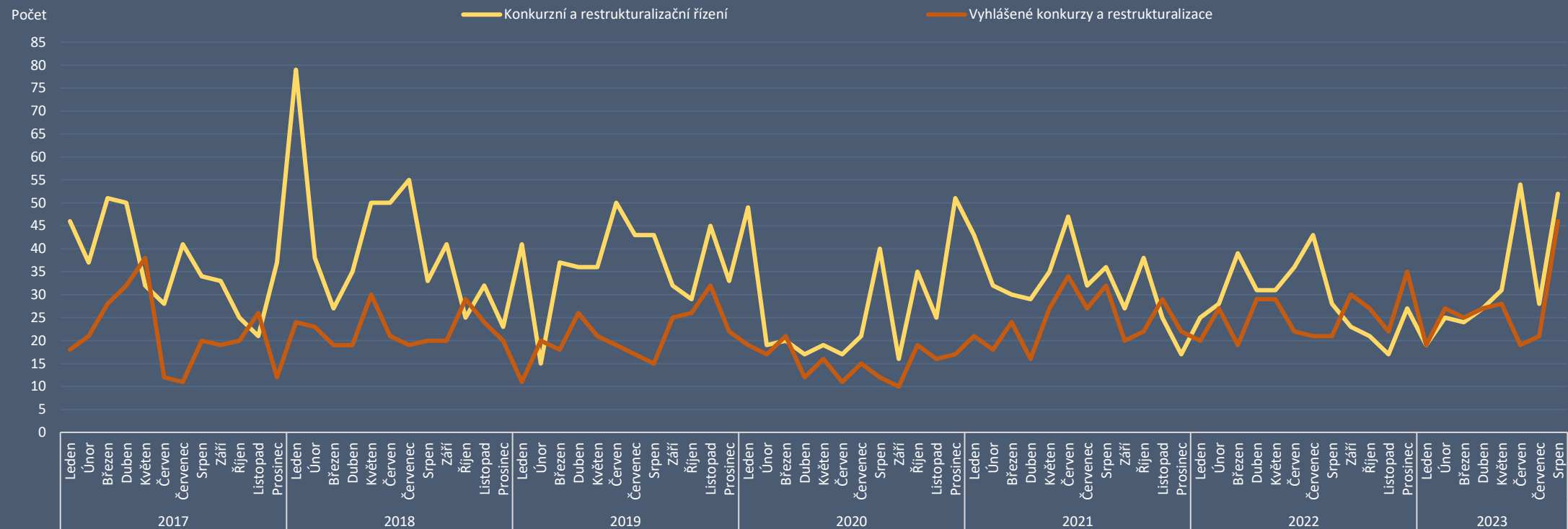
44

prohlášených konkurzů

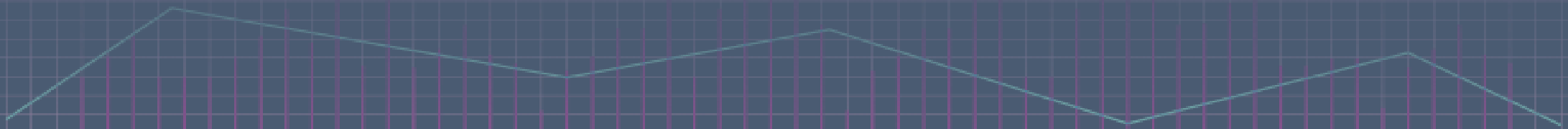
2

povolené restructuralizace

Počet zahájených konkurzních a restructuralizačních řízení a prohlášených konkurzů na Slovensku od 1.1.2017:



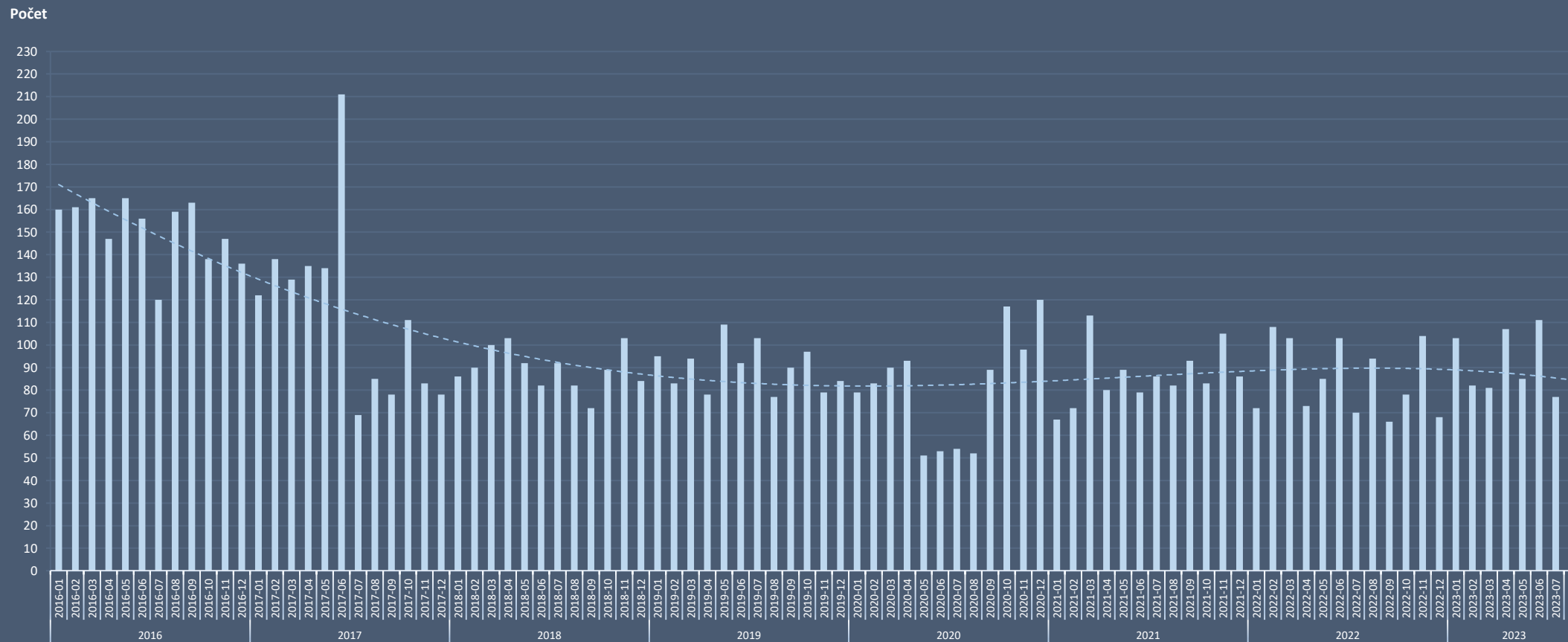
Úpadky právnických osob – Česká republika (od 1. 1. 2016)



Česká republika – insolvenční návrhy



Počet podaných insolvenčních návrhů v jednotlivých měsících od 1.1.2016:

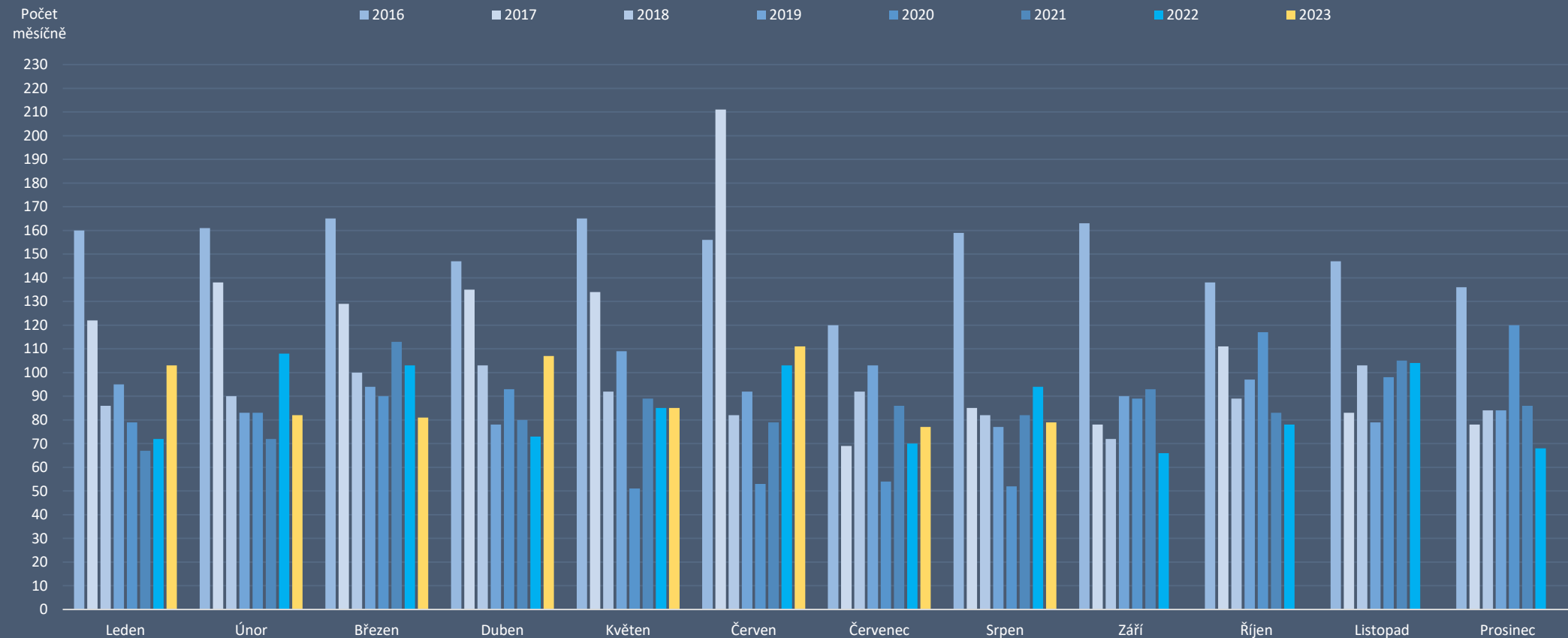


Statistika obsahuje počet podaných insolvenčních návrhů (podle data události „Vyhláška o zahájení insolvenčního řízení“), bez ohledu na jejich pozdější zamítnutí.

Česká republika – insolvenční návrhy



Měsíční porovnání počtu podaných insolvenčních návrhů v letech 2016 až 2023:



Statistika obsahuje počet podaných insolvenčních návrhů (podle data události „Vyhláška o zahájení insolvenčního řízení“), bez ohledu na jejich pozdější zamítnutí.

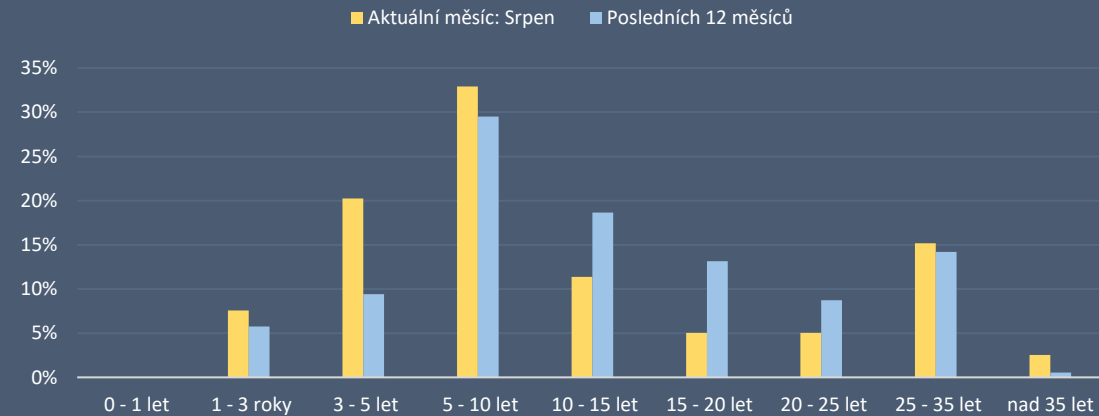


Česká republika – insolvenční návrhy

Počet podaných insolvenčních návrhů podle stáří úpadců (v letech) v aktuálním měsíci:

5 až 10 let

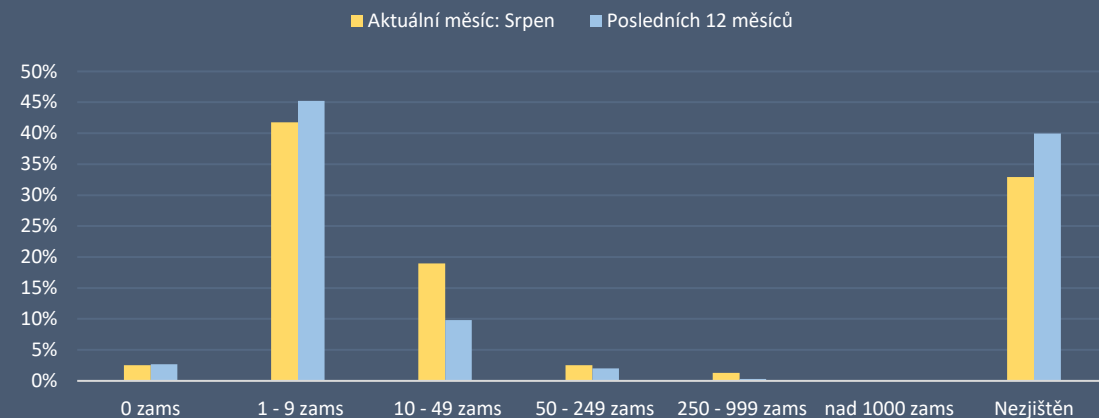
Nejvíce insolvenčních návrhů bylo podáno na firmy existující 5 až 10 let.



Počet podaných insolvenčních návrhů podle počtu zaměstnanců úpadců v aktuálním měsíci:

Do 10 zaměstnanců

Nejvíce insolvenčních návrhů bylo podáno na firmy s méně než 10 zaměstnanci.



Česká republika – moratoria



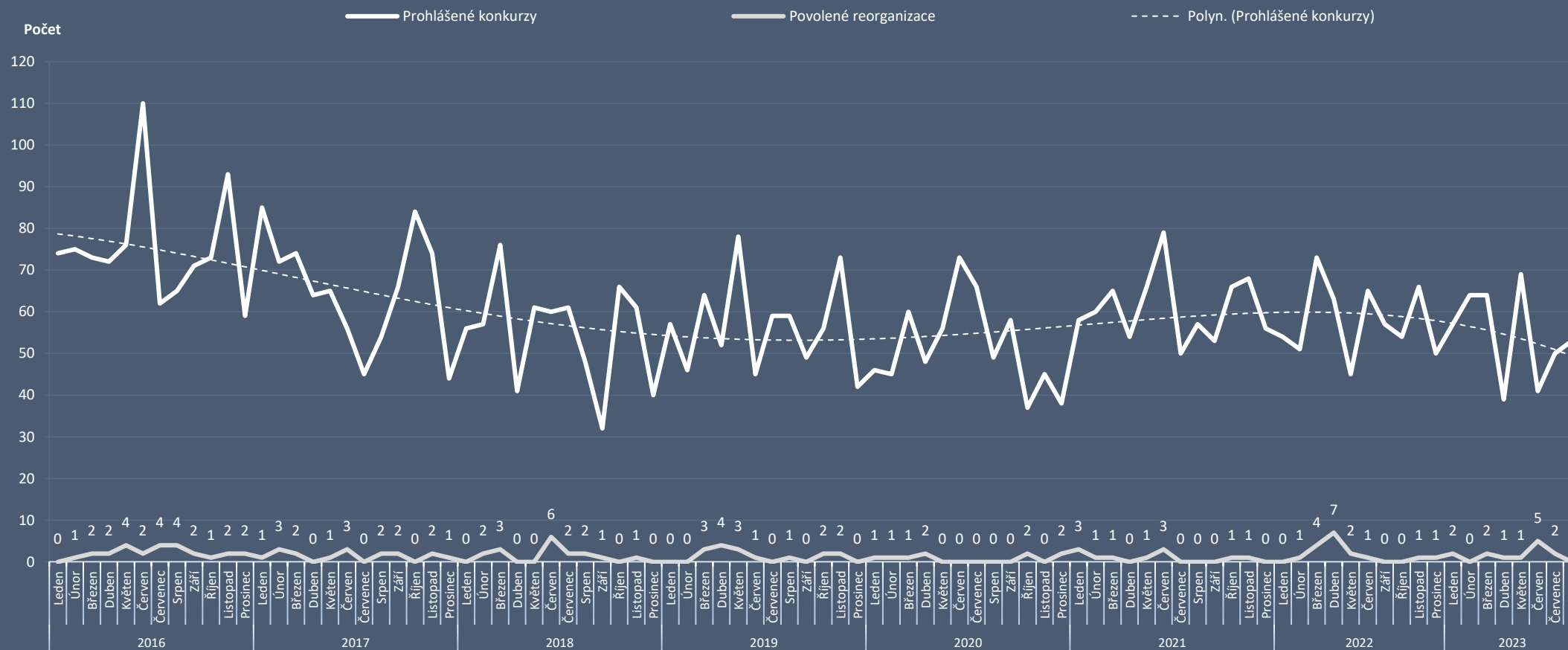
Počet moratorií v jednotlivých měsících od 1. 1. 2020:



Česká republika – konkurzy a reorganizace



Měsíční vývoj počtu konkurzů a reorganizací od 1. 1. 2016:

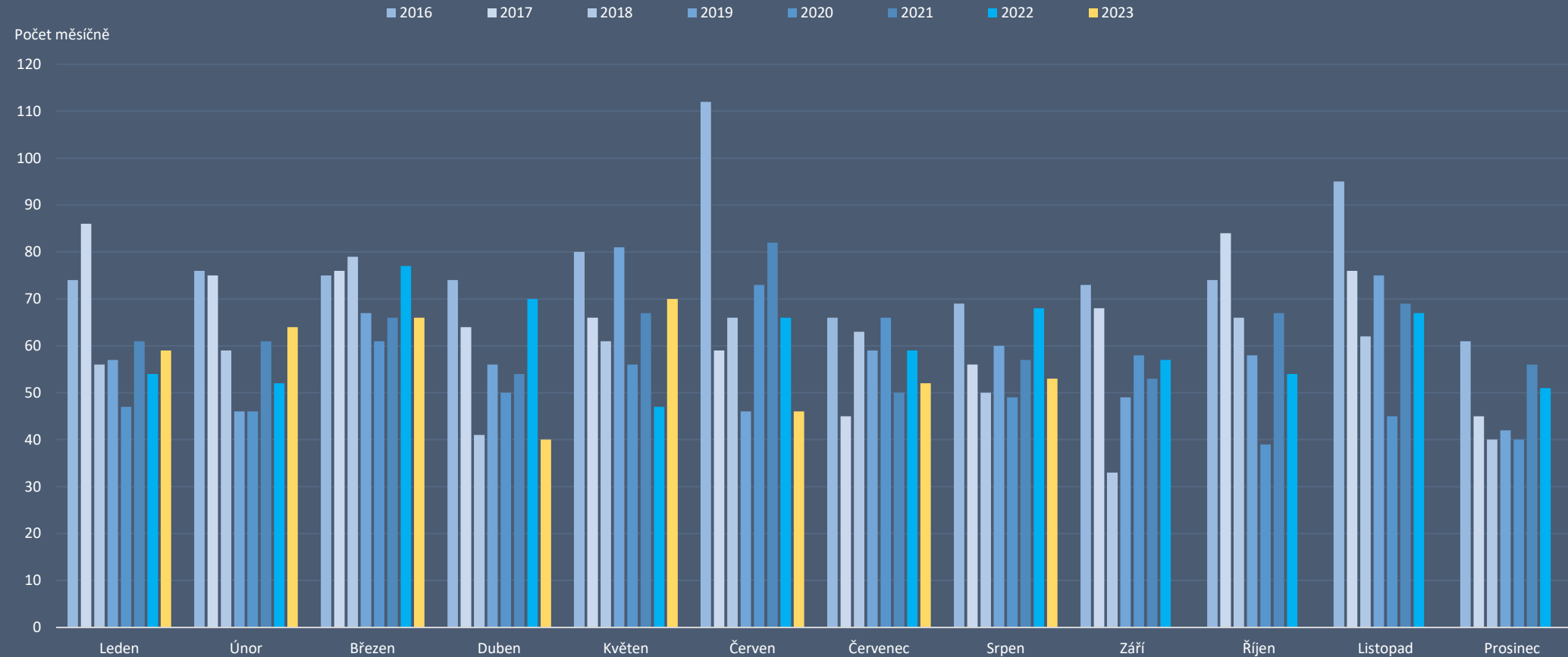


Statistika obsahuje počet prohlášených konkurzů a reorganizací v daném měsíci, bez ohledu na jejich pozdější zamítnutí.

Česká republika – konkurzy a reorganizace



Měsíční počty konkurzů a reorganizací v letech 2016 až 2023:

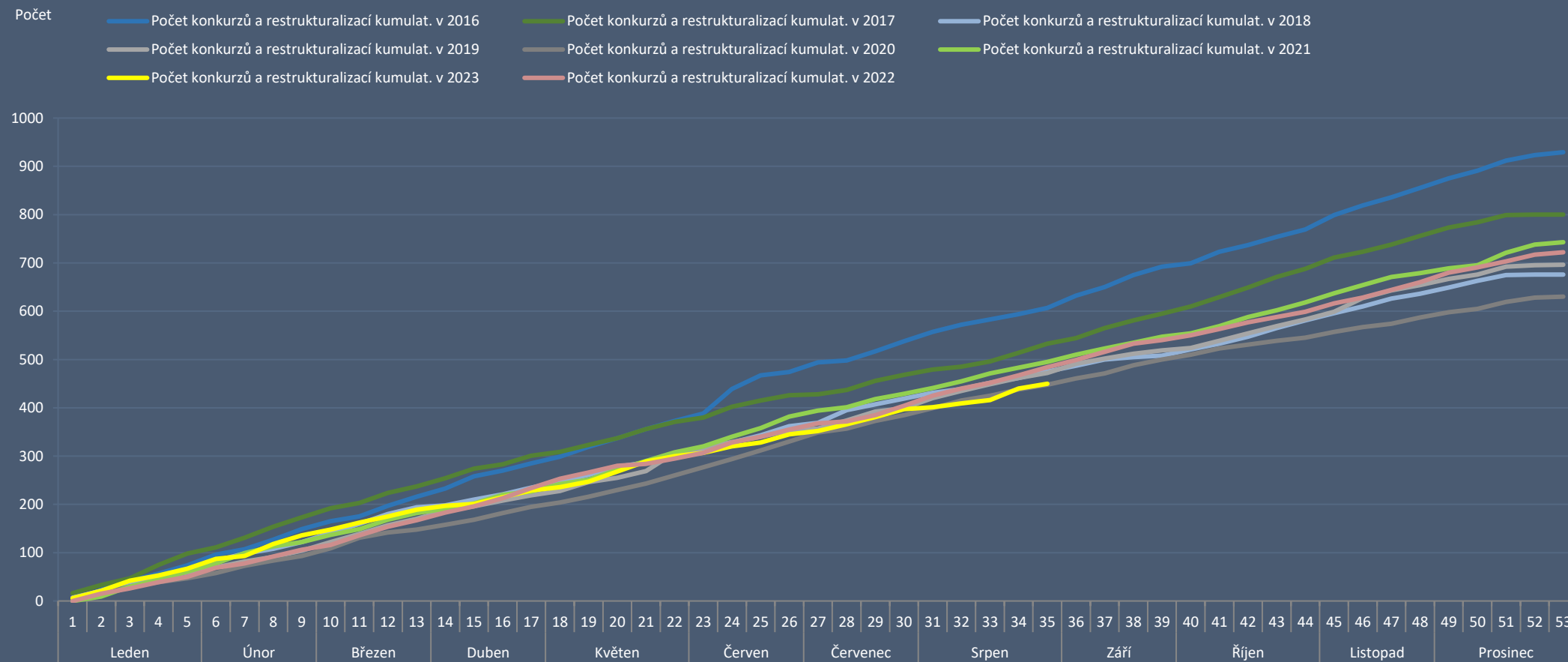


Statistika obsahuje počet prohlášených konkurzů a reorganizací v daném měsíci, bez ohledu na jejich pozdější zamítnutí.

Česká republika – konkurzy a reorganizace



Kumulativní vývoj počtu konkurzů a reorganizací v letech 2016 až 2023:



Statistika obsahuje počet prohlášených konkurzů a reorganizací v daném měsíci, bez ohledu na jejich pozdější zamítnutí.

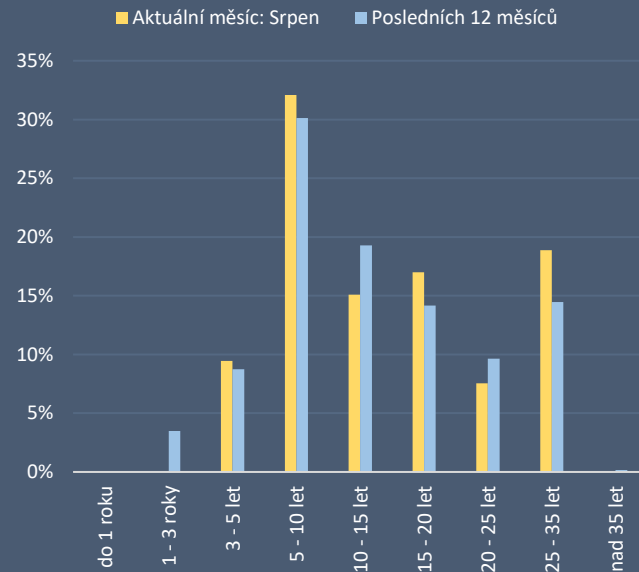


Česká republika – počet konkurzů v aktuálním měsíci

Stáří úpadců (v letech):

5 až 10 let

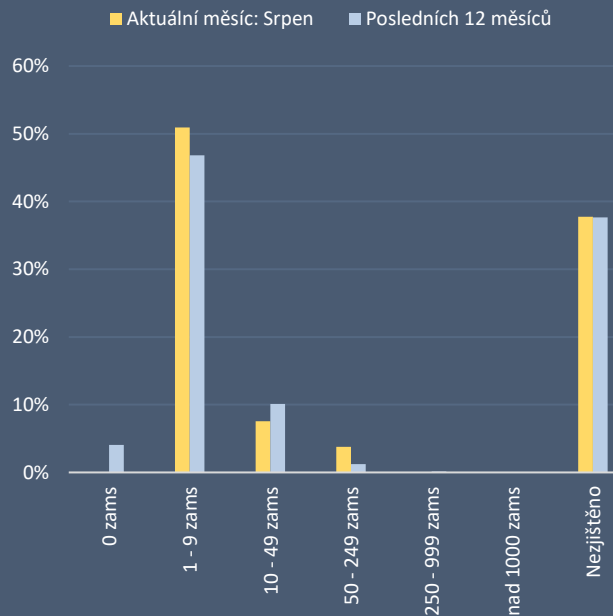
Nejvíce konkurzů proběhlo ve společnostech existujících 5 až 10 let.



Počet zaměstnanců:

Do 10 zaměstnanců

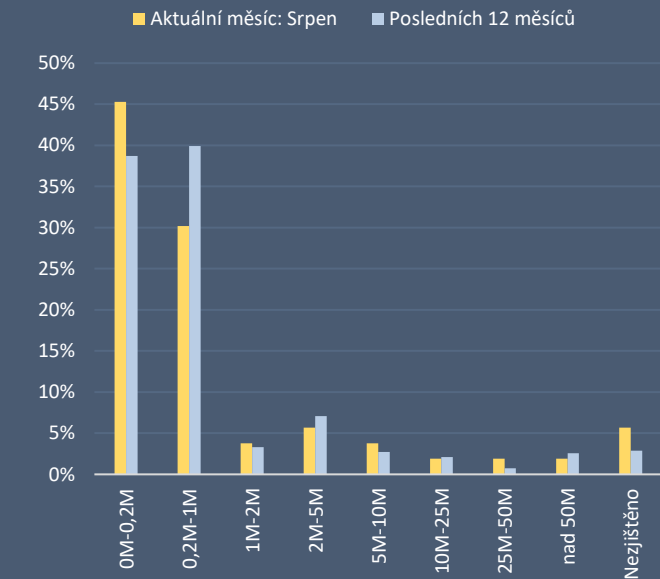
Nejvíce konkurzů proběhlo ve společnostech s méně než 10 zaměstnanci.



Základní kapitál:

do 200 tis. Kč

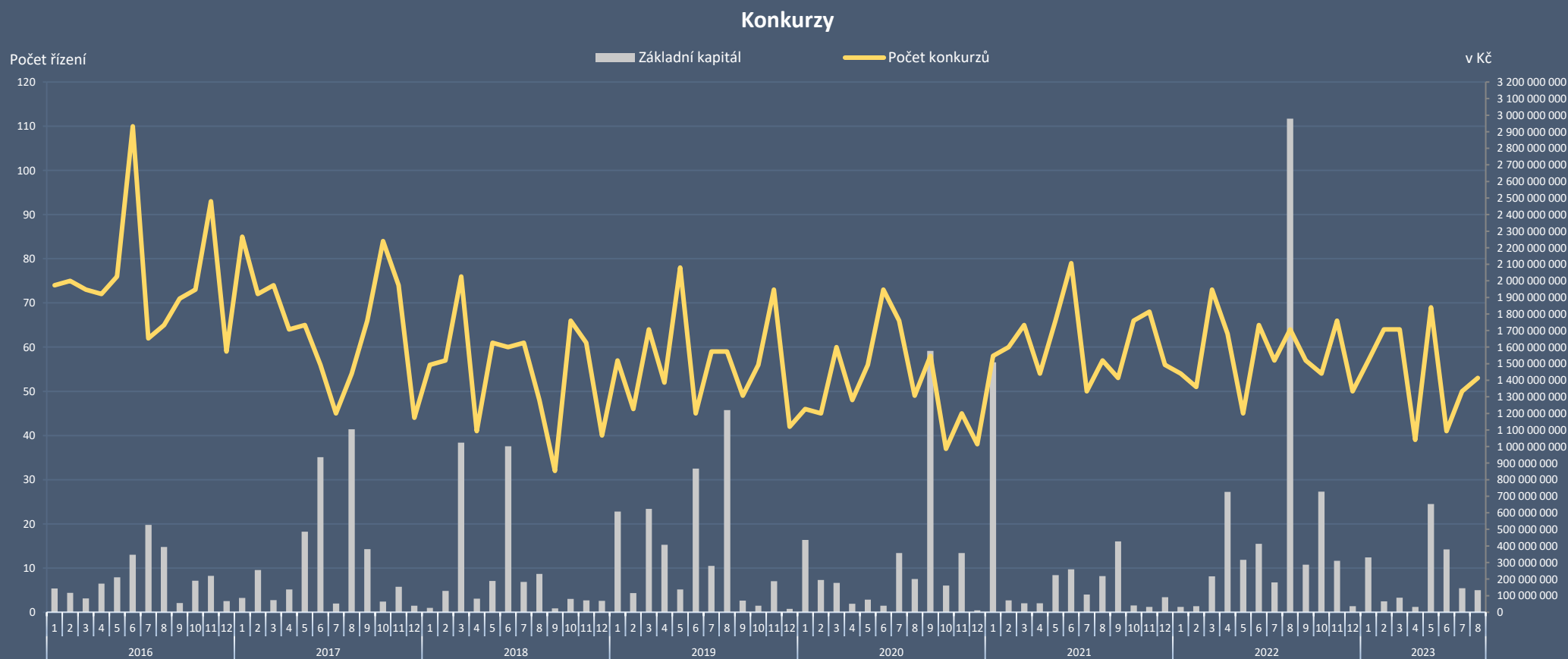
Nejvíce konkurzů proběhlo ve společnostech se základním kapitálem do 200 tis. Kč.



Česká republika – základní kapitál dlužníků v konkurzu



Základní kapitál dlužníků v konkurzu po měsících (v Kč):



Česká republika – konkurzy



Přehled nejvýznamnějších konkurzů právnických osob v aktuálním měsíci podle základního kapitálu (výběr nad 200 tis. Kč):

Spisová značka	Datum konkurzu	Datum vzniku IČ	Název	Správce	Počet zaměstnanců	Stáří (v letech) - k zahájení ins. říz.	Základní kapitál (v Kč)
INS 9650/2023	28.08.2023	20.10.1992 47471492	Europrom s.r.o.	Winkelhoferová Lenka	1 - 5 zaměstnanců	31	54 634 000
INS 9275/2023	15.06.2023	12.12.2008 28499450	AŠ Financial Services a.s. v likvidaci	KOPPA, v.o.s.	Bez zaměstnanců	15	47 400 000
INS 9766/2023	21.08.2023	26.05.2009 28344693	DSH - Dopravní stavby, a.s. v likvidaci	ISALIS v.o.s.	1 - 5 zaměstnanců	15	32 000 000
INS 898/2023	22.06.2023	23.12.2009 29016142	PŽS - Engineering s.r.o.	AMBINS v.o.s.	1 - 5 zaměstnanců	14	32 000 000
INS 10382/2023	30.06.2023	01.01.1994 49903225	MATCHES, a.s. v likvidaci	AK-KT insolvency v.o.s.	Nevedeno	30	21 153 300
INS 12951/2023	31.08.2023	20.02.1995 61679488	BOOM TISK, spol. s r.o.	AGENTURA PRO REVITALIZACI A SPRÁVU PODNIKŮ - ARES, v.o.s.	25 - 49 zaměstnanců	29	20 000 000
INS 6424/2023	15.08.2023	05.02.1997 25364634	Pekařství MAYAK, a.s.	AK2H insolvency v.o.s.	1 - 5 zaměstnanců	27	9 100 000
INS 7545/2023	23.08.2023	18.05.2007 27892026	Almapharm s.r.o.	Beneš - insolvenční správce, v.o.s.	1 - 5 zaměstnanců	17	5 000 000
INS 9188/2023	02.08.2023	21.09.2016 05405611	CEPO Green4, a.s.	Tetera a spol.	Nevedeno	7	2 000 000
INS 9297/2023	31.08.2023	22.08.2007 27945243	ANDRETEA, a.s.	Mazurkovič-insolvency v.o.s.	10 - 19 zaměstnanců	16	2 000 000
INS 17345/2022	08.08.2023	09.02.2018 06850707	Concord Financial Holding a.s.	Tetera a spol.	Nevedeno	5	2 000 000
INS 346/2023	12.06.2023	22.06.2018 07233370	BATIST Medical Holding a.s.	AP insolvency, v.o.s., AZAM - insolvency, v.o.s., Zrůstek a partneři v.o.s.	1 - 5 zaměstnanců	5	2 000 000
INS 3874/2023	28.06.2023	27.07.1995 63080702	TRITICUM, a.s.	Správce insolvenčí v.o.s.	Nevedeno	28	1 000 000
INS 11800/2023	22.08.2023	06.10.2014 03461211	iBilionaire s.r.o.	Urban Jan	Nevedeno	9	1 000 000
INS 11233/2023	17.08.2023	18.01.1996 64949192	Vodní cesty a.s.	ISALIS v.o.s.	Nevedeno	28	1 000 000
INS 8030/2023	19.06.2023	25.03.2005 27231615	OPTEX s.r.o.	TP Insolvency, v.o.s.	Nevedeno	19	400 000

Česká republika – moratoria



Přehled moratorií právnických osob (prodloužených i nově vyhlášených) v aktuálním měsíci:

Spisová značka	Datum moratoria	Datum vzniku	IČ	Název	Správce	Počet zaměstnanců	Stáří (v letech) - k zahájení ins. říz.	Základní kapitál (v Kč)
----------------	-----------------	--------------	----	-------	---------	-------------------	---	-------------------------

Česká republika – reorganizace



Přehled reorganizací právnických osob v roce 2023:

Pč	Spisová značka	Datum reorganizace	Datum vzniku	IČ	Název	Správce	Počet zaměstnanců	Stáří (v letech) - k zahájení ins. říz.
1	INS 16306/2022	27.01.2023	22.06.1995	63469511	NWT a.s.	Lechovský & Backa, v.o.s., TP Insolvency, v.o.s.	200 - 249 zaměstnanců	28
2	INS 20212/2022	30.01.2023	06.09.2006	27777855	Lezapari, s.r.o.	AS ZIZLAVSKY v.o.s., Langmeier & Co., insolvenční správci v.o.s.	Neuvedeno	17
3	INS 18760/2022	07.03.2023	14.11.2016	05565375	BP Lumen s.r.o.	1. správcovská a konkurzní v.o.s., INSKOL v.o.s.	100 - 199 zaměstnanců	7
4	INS 3811/2023	15.03.2023	27.11.2002	26740443	AC Stod a.s.	Hýsková Petra	Neuvedeno	21
5	INS 13227/2022	17.04.2023	31.08.2005	27370283	My Style s.r.o.	KONREO, v.o.s.	20 - 24 zaměstnanci	17
6	INS 28/2023	26.05.2023	23.04.2001	25877933	GEARWORKS a.s.	Langmeier & Co., insolvenční správci v.o.s.	100 - 199 zaměstnanců	22
7	INS 6270/2023	12.06.2023	04.12.2002	25458248	Strojírna Musil a.s.	Indra-Šebesta v.o.s.	25 - 49 zaměstnanců	21
8	INS 8416/2023	15.06.2023	13.11.2001	25893165	HLIMONT s.r.o.	AZAM - insolvency, v.o.s.	10 - 19 zaměstnanců	22
9	INS 404/2023	15.06.2023	10.02.2011	28813936	BATIST Medical a.s.	AZAM - insolvency, v.o.s., AZAM - insolvency, v.o.s., Zrústek a partneři v.o.s.	50 - 99 zaměstnanců	12
10	INS 408/2023	15.06.2023	28.05.1992	46507850	BATIST Medical Productions s.r.o.	AZAM - insolvency, v.o.s., Zrústek a partneři v.o.s.	Neuvedeno	31
11	INS 9928/2023	30.06.2023	07.04.2021	10735194	Vilapark Chabry s.r.o.	Hart & Partners, v.o.s.	Neuvedeno	3
12	INS 9804/2022	03.07.2023	16.11.2015	04567536	Manta Commodities SE	AZAM - insolvency, v.o.s., Louda Lee	1 - 5 zaměstnanců	7
13	INS 9181/2023	21.07.2023	27.03.2002	25967045	Hotel Karolína, s.r.o.	AZAM - insolvency, v.o.s.	1 - 5 zaměstnanců	22

Česká republika – počet řízení podle insolvenčních správců



Přehled počtu ustanovení správců do insolvenčních řízení (z důvodu rozsahu je jmenovitě uvedeno pouze 20 správců s nejvyšším počtem řízení) za posledních 12 měsíců:

PČ	Název / jméno insolvenčního správce	Počet ustanovení správců do insolvenčních řízení												Celkem	Podíl
		2022				2023									
		Září	Říjen	Listopad	Prosinec	Leden	Únor	Březen	Duben	Květen	Červen	Červenec	Srpen		
1	AS ZILAVSKÝ v.o.s.	1	2	5	1	1	16	1	2	8	2	1	2	42	5,4%
2	Indra-Šebesta v.o.s.	0	2	3	1	1	2	2	2	15	1	5	2	36	4,6%
3	AAA INSOLVENCE OK v.o.s.	0	0	7	2	9	0	0	0	0	1	0	0	19	2,4%
4	TP Insolvency, v.o.s.	0	1	3	0	0	1	2	0	2	3	2	3	17	2,2%
5	ALFA insolvenční v.o.s.	0	7	2	0	0	0	0	5	3	0	0	0	17	2,2%
6	Hart & Partners, v.o.s.	0	0	0	2	0	0	2	0	0	3	1	2	10	1,3%
7	Společná kancelář insolvenčních správců, v.o.s.	0	0	1	0	0	4	0	0	5	0	0	0	10	1,3%
8	AZAM - insolvency, v.o.s.	0	0	0	1	0	1	0	1	0	4	2	0	9	1,2%
9	Insolvency Project v.o.s.	0	0	0	0	0	0	0	0	0	0	8	1	9	1,2%
10	CURADORES v.o.s.	2	1	0	0	0	0	0	1	2	0	0	3	9	1,2%
11	AMBINS v.o.s.	0	0	5	0	0	0	2	2	0	0	0	0	9	1,2%
12	GESTORE v.o.s.	0	2	1	0	1	0	0	0	2	0	0	2	8	1,0%
13	JUVENTUS insolvenční v.o.s.	0	0	4	0	0	0	0	0	0	4	0	0	8	1,0%
14	Langmeier & Co., insolvenční správci v.o.s.	1	2	0	0	2	0	0	0	3	0	0	0	8	1,0%
15	ISALIS v.o.s.	0	0	0	0	0	1	0	0	0	0	1	6	8	1,0%
16	Papoušek David	1	0	2	0	0	2	0	1	0	0	1	0	7	0,9%
17	Moravská insolvenční v.o.s.	0	0	0	0	3	0	4	0	0	0	0	0	7	0,9%
18	Insolvenční kancelář Kaplan Mlnářik a spol.	3	0	0	0	0	0	2	0	0	0	0	1	6	0,8%
19	1. správcovská a konkurzní v.o.s.	0	0	1	0	4	0	1	0	0	0	0	0	6	0,8%
20	Tětera a spol.	0	0	2	0	0	0	0	0	0	0	0	4	6	0,8%
	Ostatní	51	35	42	54	49	41	57	36	42	46	39	39	531	67,9%
	Celkem	59	52	78	61	70	68	73	50	82	64	60	65	782	100,0%
	Podíl	8%	7%	10%	8%	9%	9%	9%	6%	10%	8%	8%	8%	100%	

V případě působení více správců v rámci jednoho konkurzu, byl takový konkurz přidán do statistiky víckrát.

Česká republika – počet řízení podle insolvenčních správců



Přehled počtu ustanovení insolvenčních správců se **zvláštním povolením** do insolvenčních řízení za posledních 12 měsíců:

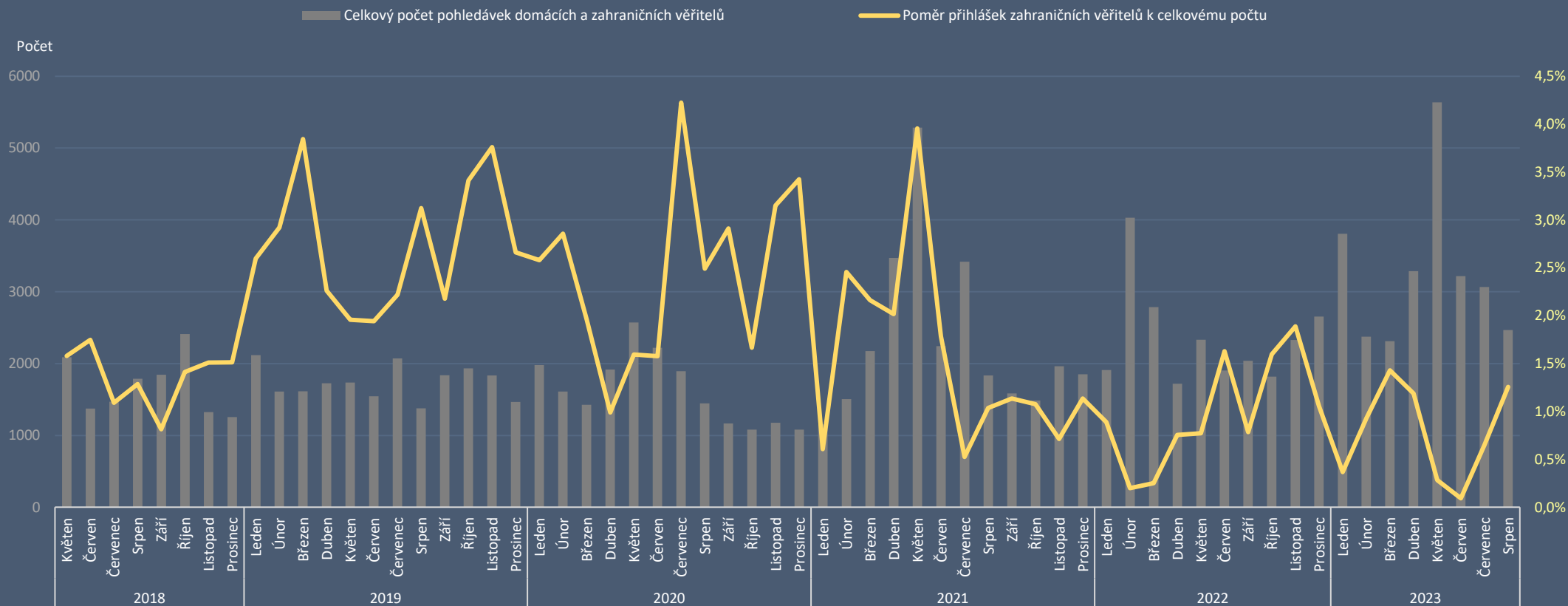
PC	Název / jméno insolvenčního správce	Počet ustanovení správců do insolvenčních řízení												Celkem	Podíl
		2022		2023											
		Září	Říjen	Listopad	Prosinec	Leden	Únor	Březen	Duben	Květen	Červen	Červenec	Srpen		
1	AS ZIZLAVSKÝ v.o.s.	1	2	5	1	1	16	1	2	8	2	1	2	42	18,6%
2	Indra-Šebesta v.o.s.	0	2	3	1	1	2	2	2	15	1	5	2	36	15,9%
3	TP Insolvence, v.o.s.	0	1	3	0	0	1	2	0	2	3	2	3	17	7,5%
4	Hart & Partners, v.o.s.	0	0	0	2	0	0	2	0	0	3	1	2	10	4,4%
5	AZAM - insolvence, v.o.s.	0	0	0	1	0	1	0	1	0	4	2	0	9	4,0%
6	Langmeier & Co., insolvenční správci v.o.s.	1	2	0	0	2	0	0	0	3	0	0	0	8	3,5%
7	VPI CZ, v.o.s.	0	0	2	0	1	0	0	0	0	1	2	0	6	2,7%
8	Tetera a spol.	0	0	2	0	0	0	0	0	0	0	0	4	6	2,7%
9	Martínková Kateřina	1	0	1	0	1	1	0	0	0	1	1	0	6	2,7%
10	INSKOL v.o.s.	0	0	2	4	0	0	0	0	0	0	0	0	6	2,7%
11	1. správcovská a konkurzní v.o.s.	0	0	1	0	4	0	1	0	0	0	0	0	6	2,7%
12	Fabian Pavel	0	0	0	0	0	0	0	1	2	1	1	0	5	2,2%
13	Insolvenční agentura v.o.s.	0	2	0	0	0	0	0	0	3	0	0	0	5	2,2%
14	Zrústek a partneři v.o.s.	0	0	0	0	1	4	0	0	0	0	0	0	5	2,2%
15	Lechovský & Backa, v.o.s.	0	0	0	2	1	0	1	0	1	0	0	0	5	2,2%
16	Hýsková Petra	0	2	0	0	0	0	2	1	0	0	0	0	5	2,2%
17	Budveselová a partneři - insolvenční správce, v.o.s.	0	0	0	0	0	0	1	1	1	1	0	0	4	1,8%
18	Louda Lee	0	0	0	1	1	0	1	0	0	1	0	0	4	1,8%
19	Urbanová Daniela	0	1	0	0	0	1	0	1	0	0	1	0	4	1,8%
20	Jánošík David	0	2	0	0	0	0	0	0	2	0	0	0	4	1,8%
21	Novák Michal	1	1	0	1	0	0	0	0	0	0	0	1	4	1,8%
22	Lužová Jiřina	0	0	0	0	0	0	3	0	0	1	0	0	4	1,8%
23	KOPPA, v.o.s.	0	0	0	0	0	0	0	0	1	1	1	0	3	1,3%
24	Šotek Ivo	1	0	0	0	0	0	1	0	0	0	1	0	3	1,3%
25	Smrčka a Kubálek v.o.s.	0	0	3	0	0	0	0	0	0	0	0	0	3	1,3%
26	IS Voda v.o.s.	0	0	0	0	0	1	0	0	0	0	1	0	2	0,9%
27	Vandrovec David	0	0	0	0	0	0	0	0	0	0	1	1	2	0,9%
28	Cihelková Monika	0	0	0	0	0	0	2	0	0	0	0	0	2	0,9%
29	Jinochová Matyášová Martina	0	0	0	0	0	0	1	0	0	1	0	0	2	0,9%
30	EF Insolvence v.o.s.	0	0	0	2	0	0	0	0	0	0	0	0	2	0,9%
31	KONREO, v.o.s.	0	0	0	1	0	0	0	0	0	0	0	1	2	0,9%
32	JK Insolv, v.o.s.	0	0	1	0	0	0	0	0	0	0	0	1	2	0,9%
33	Barák Jan	0	0	0	0	0	0	0	0	0	0	1	0	1	0,4%
34	Brož Jaroslav	0	0	0	0	0	0	0	1	0	0	0	0	1	0,4%

V případě působení více správců v rámci jednoho konkurzu, byl takový konkurz přidán do statistiky víckrát.

Česká republika – věřitelé dlužníků / právnických osob



Přehled přihlášených pohledávek zahraničními věřiteli:

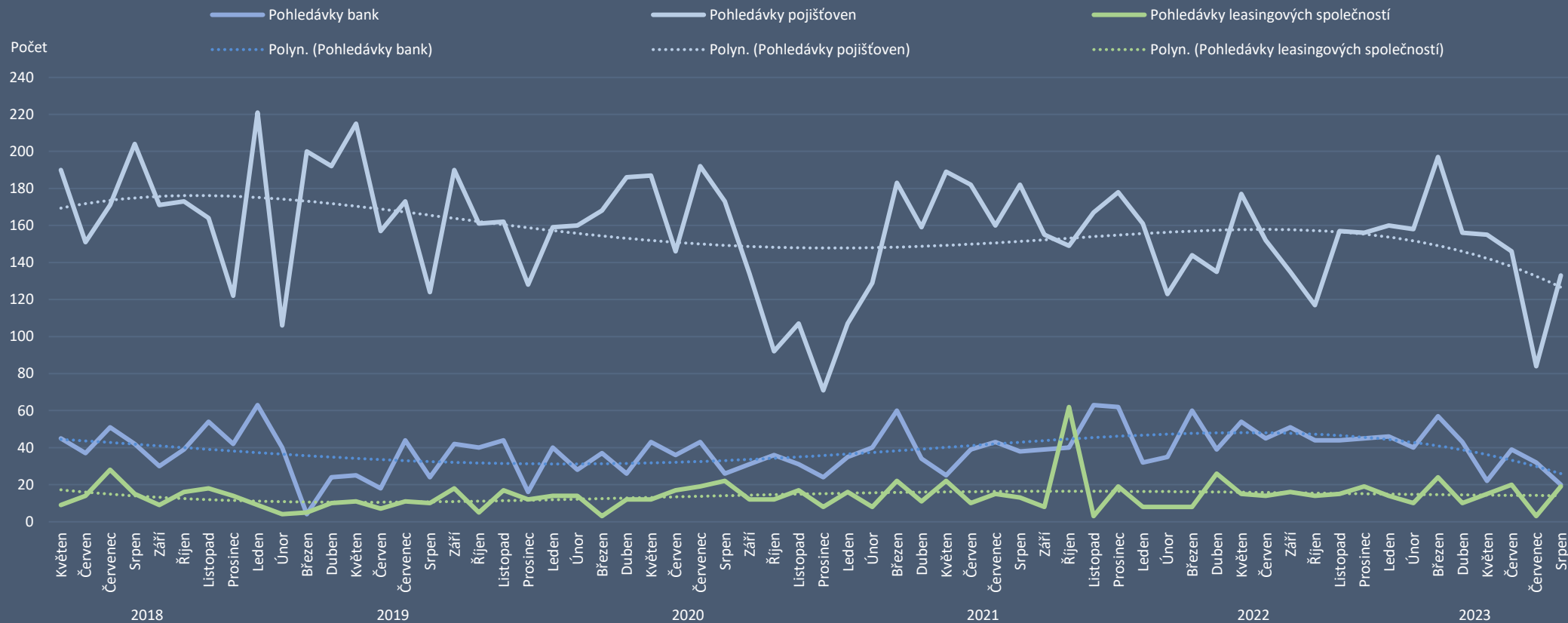


Statistika obsahuje přehled počtu pohledávek věřitelů v insolvenčních řízeních, která byla zahájena pouze v roce 2017, 2018, 2019, 2020, 2021, 2022 a 2023.

Česká republika – věřitelé dlužníků / právnických osob



Přehled přihlášených pohledávek bankovními věřiteli, pojišťovnami a leasingovými společnostmi:



Statistika obsahuje přehled počtu pohledávek věřitelů v insolvenčních řízeních, která byla zahájena pouze v roce 2017, 2018, 2019, 2020, 2021, 2022 a 2023.

Česká republika – vstupy státního zastupitelství do řízení



Přehled počtu insolvenčních řízení v České republice, do kterých vstoupilo státní zastupitelství od 1. 1. 2016:



Česká republika – vstupy státního zastupitelství do řízení

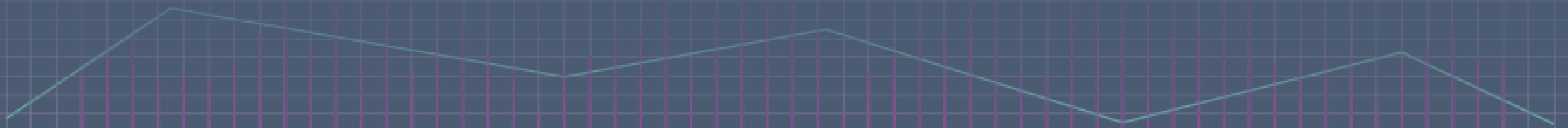


Přehled insolvenčních řízení, do kterých vstoupilo státní zastupitelství v aktuálním měsíci:

Spisová značka	Datum zahájení insolvenčního řízení	Datum vstupu státního zastupitelství	IČ	Název	Insolvenční správce	Počet zaměstnanců	Stáří (v letech) - k zahájení ins. řízení	Základní kapitál (v Kč)
INS 2339/2023	15.02.2023	16.08.2023	29229791	SPARTAN TRANS s.r.o.	Moravská insolvenční v.o.s.	1 - 5 zaměstnanců	13	200 000
INS 10879/2023	11.07.2023	21.08.2023	04405030	Premiot Group, a.s.	VPI CZ, v.o.s.	Neuvedeno	8	52 000 000
INS 10960/2023	11.07.2023	31.08.2023	26179113	REAL ECO TECHNIK, spol. s.r.o.	Neustanoven	6 - 9 zaměstnanců	24	110 000 000



Úpadky právnických osob – Slovensko (od 1. 1. 2017)





Slovensko – souhrn

Konkurzy v aktuálním měsíci:

51 zahájených konkurzních řízení
 12 zastavených konkurzních řízení
 44 prohlášených konkurzů
 21 zrušených konkurzů

Restrukturalizace v aktuálním měsíci:

1 zahájené restrukturalizační řízení
 žádné zastavené restrukturalizační řízení
 2 povolené restrukturalizace
 žádná ukončená restrukturalizace

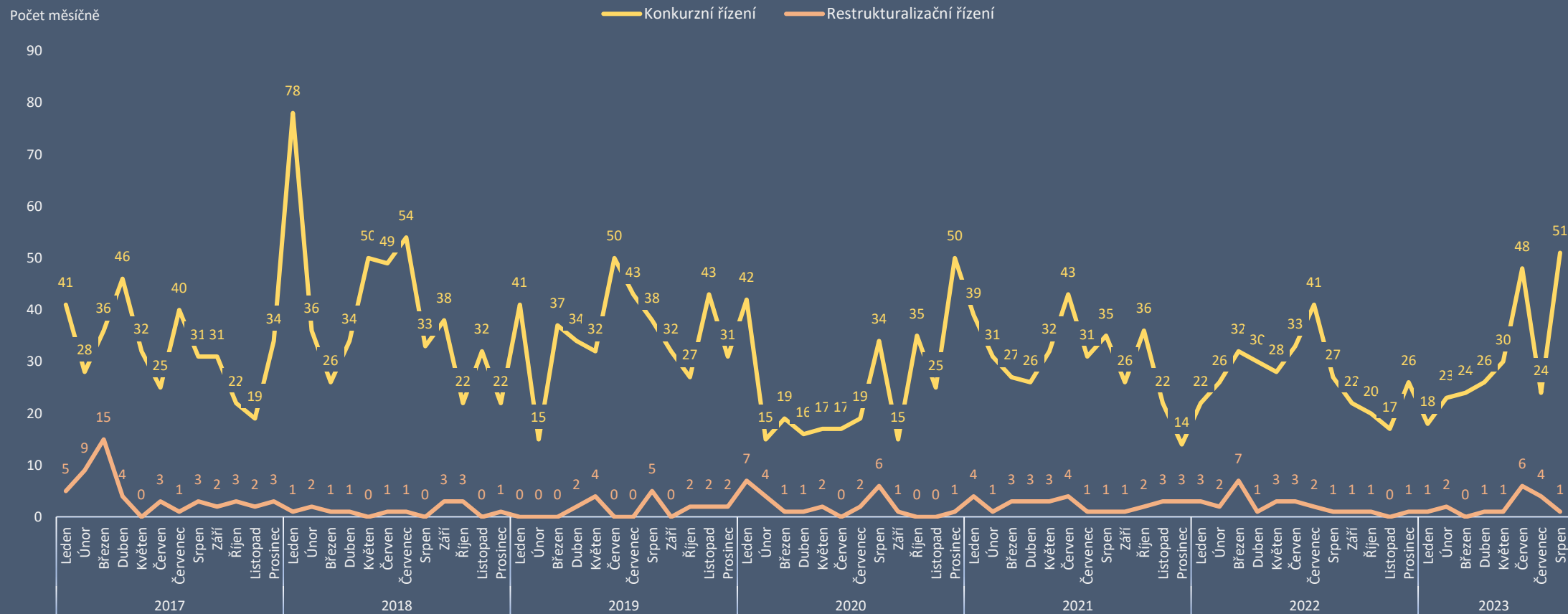
Počet podle typu události za posledních 12 měsíců:

Typ události	Období zahájení řízení	2023												Celkem
		2022	Říjen	Listopad	Prosinec	Leden	Únor	Březen	Duben	Květen	Červen	Červenec	Srpen	
Zahájená konkurzní řízení	v období od 1. 1. 2017	22	20	17	26	18	23	24	26	30	48	24	51	329
Zastavená konkurzní řízení	včetně řízení před 1. 1. 2017	12	20	21	14	11	8	9	9	11	7	7	12	141
Přerušená konkurzní řízení	včetně řízení před 1. 1. 2017	1			1	1	2	1	1	1		3		11
Prohlášené konkurzy	včetně řízení před 1. 1. 2017	29	25	22	34	19	25	23	27	26	19	17	44	310
Zrušené konkurzy	včetně řízení před 1. 1. 2017	11	17	22	30	22	17	23	20	19	25	23	21	250
Zahájená restrukturalizační řízení	v období od 1. 1. 2017	1	1		1	1	2		1	1	6	4	1	19
Zastavená restrukturalizační řízení	včetně řízení před 1. 1. 2017													0
Povolené restrukturalizace	včetně řízení před 1. 1. 2017	1	2		1		2	2		2		4	2	16
Ukončené restrukturalizace	včetně řízení před 1. 1. 2017	5		3	6	1	3	2	1	1	2	3		27

Slovensko – zahájená řízení



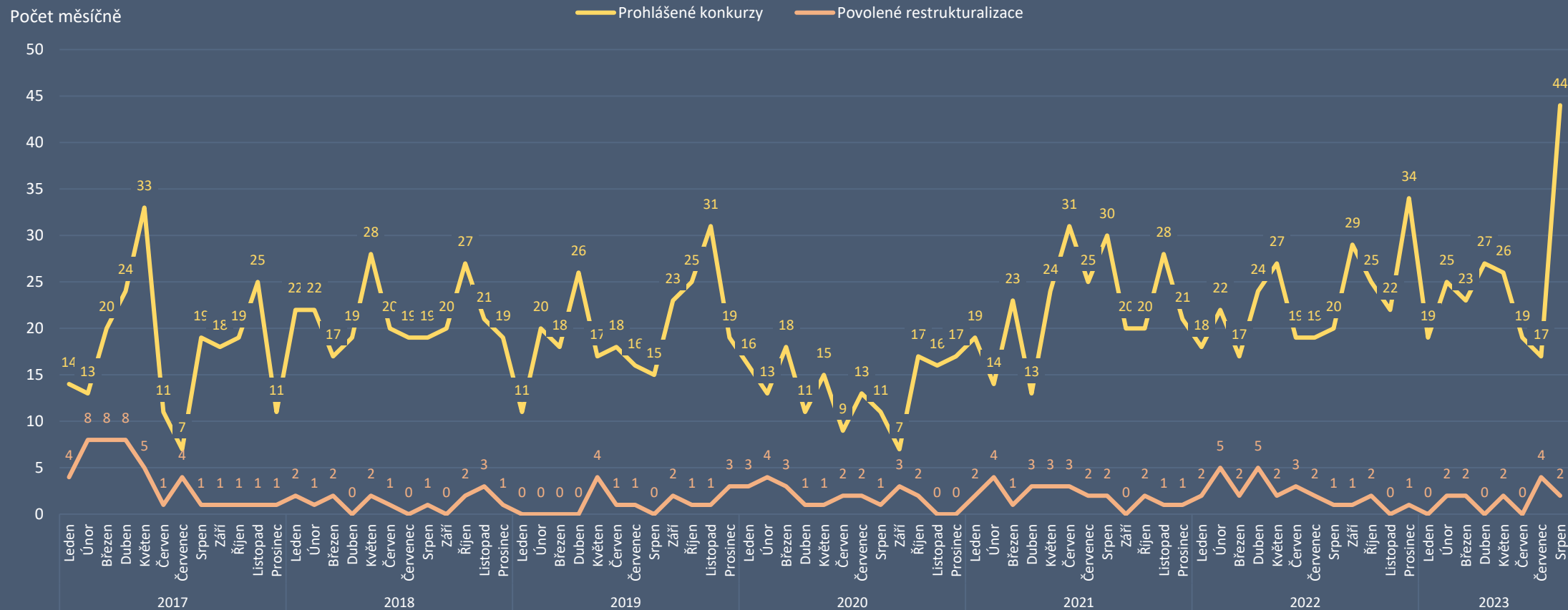
Počet zahájených konkurzních a restructuralizačních řízení po měsících od 1. 1. 2017:



Slovensko – konkurzy a restrukturalizace



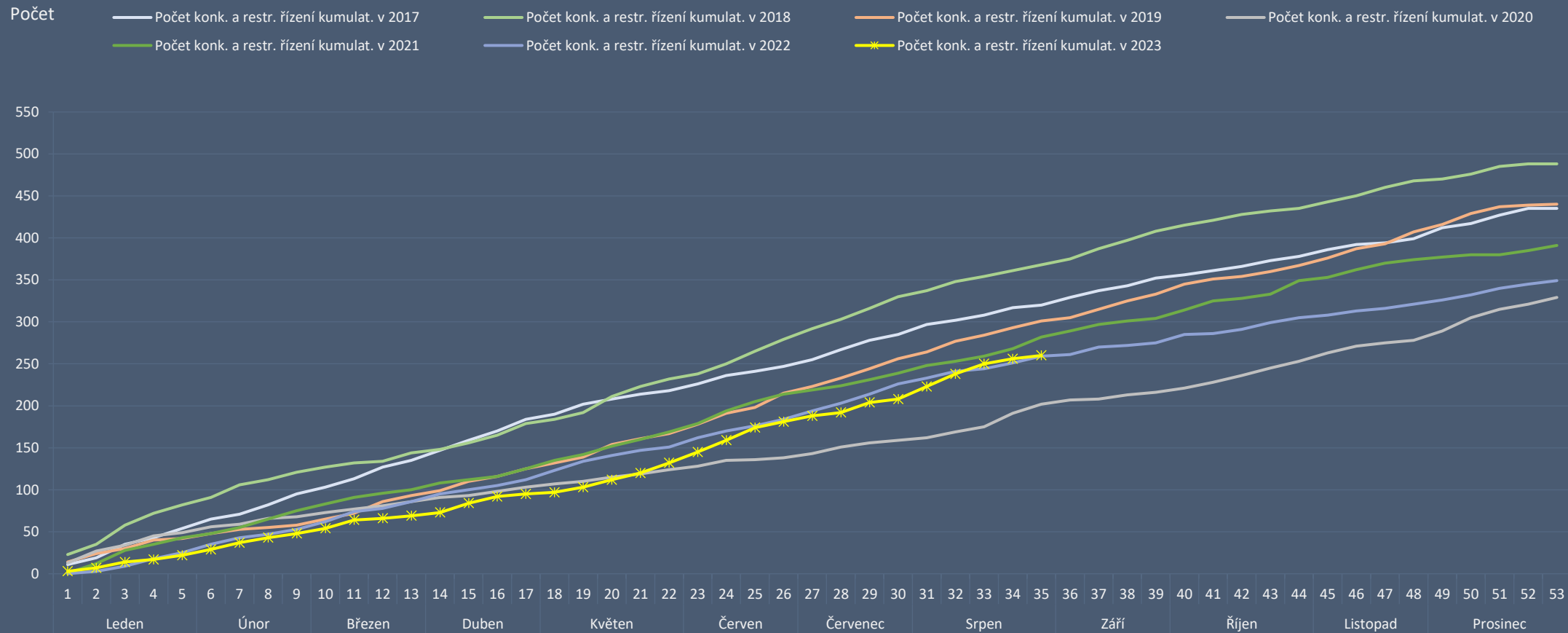
Počet prohlášených konkurzů a povolených restrukturalizací právnických osob po měsících od 1. 1. 2017:





Slovensko – zahájená řízení

Kumulativní vývoj počtu konkurzních a restructuralizačních řízení v letech 2017 až 2023:

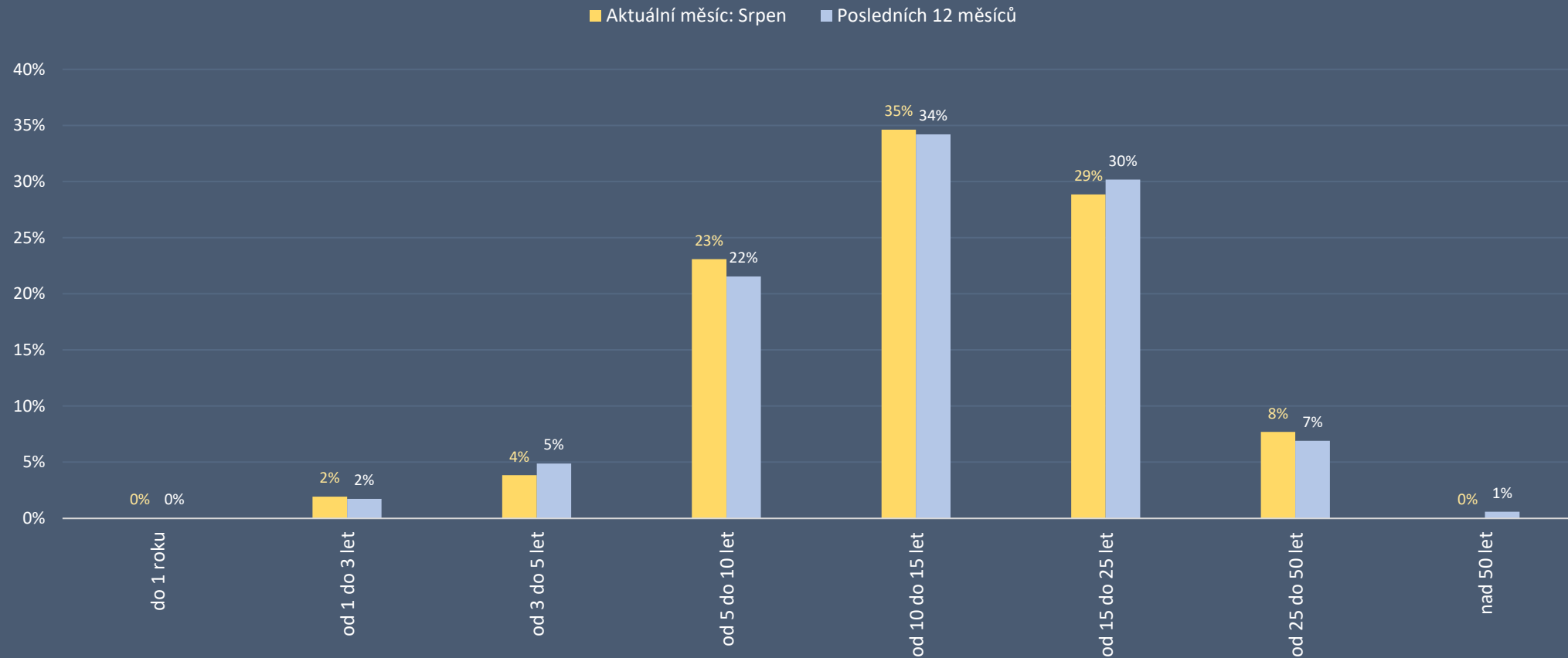


Statistika obsahuje počet řízení v daném měsíci, bez ohledu na jejich pozdější zamítnutí.

Slovensko – zahájená řízení



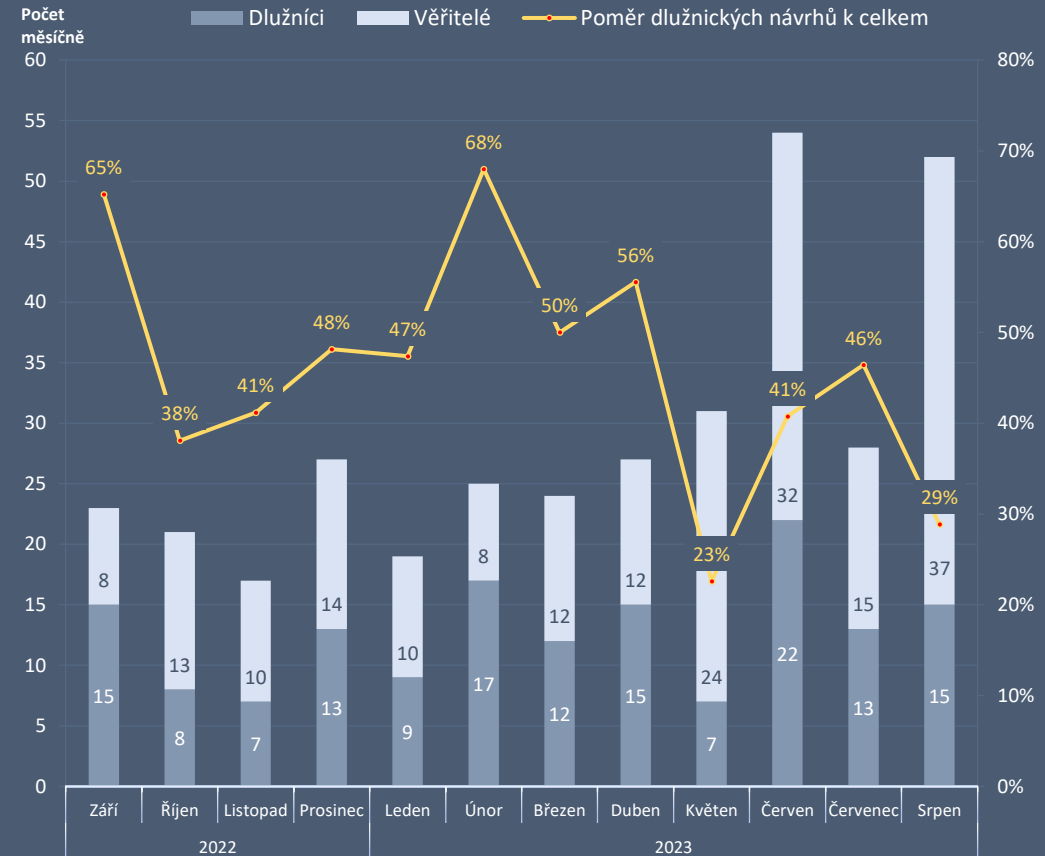
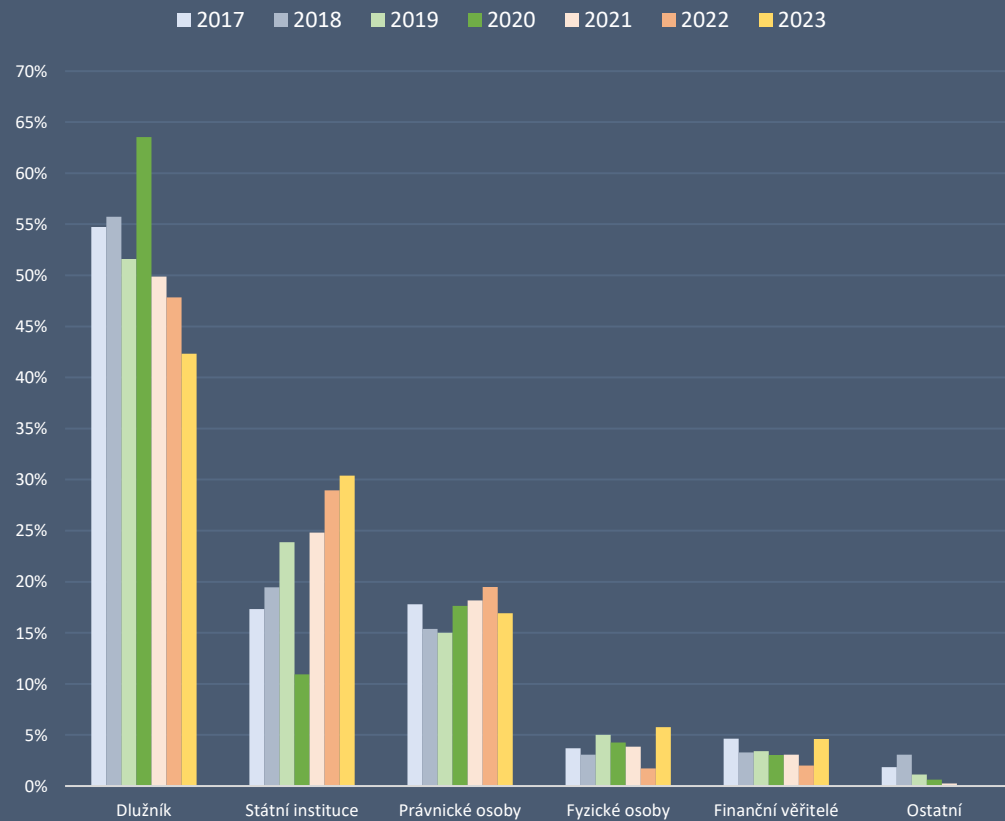
Struktura zahájených řízení právnických osob podle stáří úpadců:





Konkurzy a restrukturalizace na Slovensku – zahájená řízení

Poměr zahájených konkurzních a restrukturalizačních řízení podle typu navrhovatele:

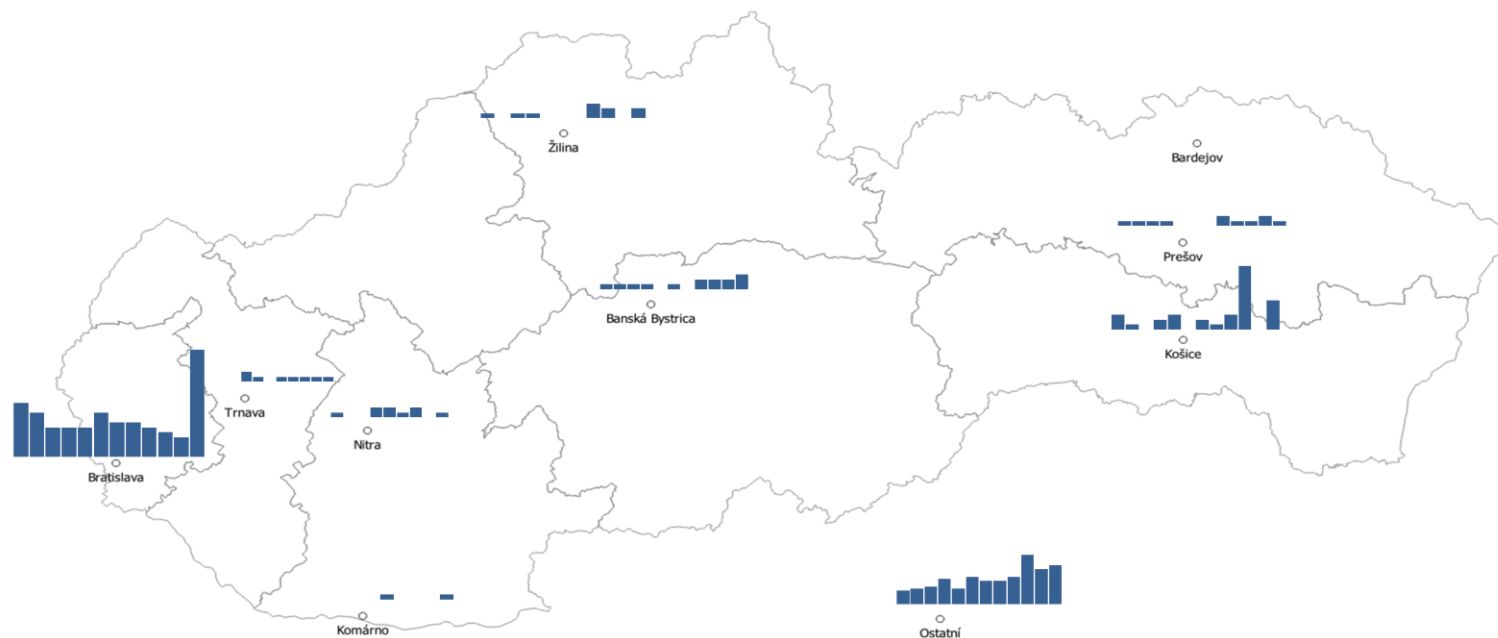


Konkurzy a restrukturalizace na Slovensku – zahájená řízení



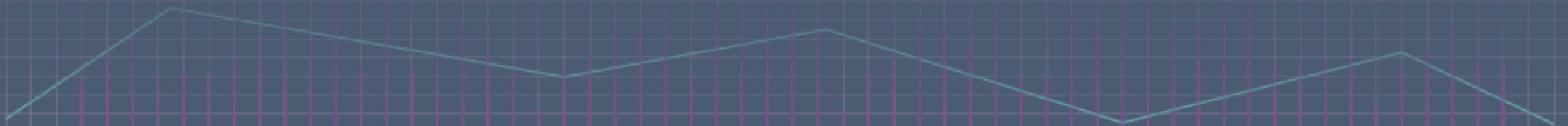
Počet zahájených konkurzních a restrukturalizačních řízení podle sídla úpadce (za posledních 12 měsíců):

Sídlo úpadce	Celkem	Podíl
Bratislava	98	28%
Košice	34	10%
Banská Bystrica	14	4%
Poprad	11	3%
Prešov	11	3%
Žilina	10	3%
Nitra	9	3%
Trnava	8	2%
Ostatní	153	44%
Celkem	348	100%





O nás a omezení





O nás

Surveillance je specializovaná forenzní agentura zaměřená na vyšetřování sofistikované finanční kriminality páchané managementem a zaměstnanci v segmentu privátních společností. Surveillance je jediná společnost svého druhu v České a Slovenské republice, jež se specializuje výhradně na vyšetřování a prevenci závažných manažerských podvodů a tzv. kriminalitu bílých límečků.

Jsme forenzní specialisté s desítkami let zkušeností v oblasti vyšetřování finanční kriminality. Jsme členy respektovaných organizací Association of Certified Fraud Examiners (Asociace certifikovaných vyšetřovatelů podvodů), INSOL Europe, Council of International Investigators a Českého institutu interních auditorů.

Naše služby:

- Forenzní vyšetřování
- Forenzní podpora během insolvenčního řízení
- Prověřování firem a jednotlivců
- Zajišťování a analýza elektronických důkazů
- Vizualizace podnikových dat
- Forenzní due diligence v M&A
- Podpora advokátních kanceláří ve sporech

Surveillance, s.r.o.

Opletalova 55, 110 00 Praha 1 –
Nové Město

IČO: 28253418

IČ DPH: CZ28253418

www.surveillance.com





Omezení

Informace uvedené v této zprávě jsou založeny výhradně na výsledcích vyhledávání veřejných informací, které jsme učinili v on-line zdrojích dostupných v České a Slovenské republice. Předpokládali jsme, že tato data a informace jsou přesné, správné a pravdivé a nejsou zavádějící. Nebyli jsme povinni ověřit a ani jsme neověřovali platnost, pravost a integritu těchto dat.

Přestože jsme se pokusili získat co nejaktuálnější a nejúplnější informace, nemáme možnost ani prostředky pro testování přesnosti, úplnosti a pravdivosti informací získaných z veřejných zdrojů. Zdroje informací, které používáme, mohou samy čerpat nebo využívat zprostředkované informace, a nemusejí být proto aktuální a mohou samy spoléhat na informace třetích stran. Neneseme proto žádnou odpovědnost a neručíme za přesnost a úplnost žádné z informací z veřejných zdrojů.

Informace uvedené v této zprávě byly shromážděny na základě prohledávání on-line veřejných zdrojů dostupných v České a Slovenské republice. Přestože informace získané z těchto zdrojů bývají považovány za pravdivé, nemůžeme garantovat jejich věrohodnost.

Neneseme proto žádnou odpovědnost za pravdivost a úplnost informací získaných z těchto zdrojů. Přestože informace získané z těchto zdrojů bývají všeobecně považovány za přesné, nemůžeme garantovat jejich důvěryhodnost. Taktéž nemůžeme ovlivnit periodicitu, s jakou poskytovatelé údajů aktualizují své záznamy, a proto si uvědomujeme omezenou aktuálnost a důvěryhodnost těchto informací.

Informace jsou získávány z mnoha databází, evidenčních systémů a dalších zdrojů, nad kterými nemáme žádnou kontrolu. Jedná se tak o potenciálně nespolehlivé a nepřesné elektronické zdroje. V těchto případech nemůžeme absolutně ručit za přesnost, úplnost, aktuálnost nebo dostupnost uvedených záznamů ani za vhodnost jednotlivých informací pro uživatele těchto záznamů a údajů.

Údaje v této zprávě jsou poskytovány s vědomím toho, že uživatel se na ně nebude spoléhat jako na jediný možný zdroj informací pro své rozhodování nebo pro zaujetí stanoviska k dalším záležitostem. Tam, kde je to nevyhnutelné, by měl uživatel zvážit potvrzení informací z této zprávy i z dalších dostupných zdrojů.

Zdroje dat:

Česká republika:

Insolvenční rejstřík: <https://isir.justice.cz>

Administrativní registr ekonomických subjektů:
<http://www.info.mfcr.cz/ares/>

Slovensko:

Register úpadcov: <https://ru.justice.sk>

Register účtovných závierok:

<http://www.registeruz.sk>

Obchodný register: <http://www.orsr.sk/>



Surveilligence, s.r.o.

Opletalova 55, 110 00 Praha 1 – Nové Město

info@surveilligence.com | www.surveilligence.com

© 2023