

A silhouette of a roller coaster car at the peak of a large loop, set against a light, overcast sky. The car is filled with people, their arms raised in excitement.

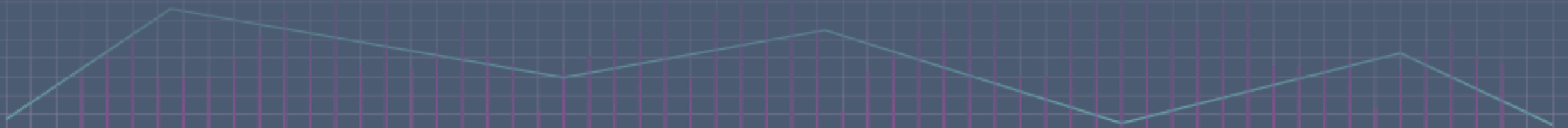
INSOLVENCY REPORT 9/2023

Úpadky právnických osob v České a Slovenské republice
v období od 1. 1. 2016 do 30. 9. 2023

OBSAH

- Shrnutí zjištění.....4
- Úpadky právnických osob v České republice (od 1. 1. 2016).....9
 - Insolvenční návrhy.....11
 - Moratoria14
 - Konkurzy a reorganizace.....16
 - Insolvenční správci.....23
 - Věřitelé25
 - Vstupy státního zastupitelství do řízení.....27
- Úpadky právnických osob na Slovensku (od 1. 1. 2017).....29
 - Souhrn.....30
 - Konkurzy a restrukturalizace.....31
 - Zahájená řízení.....32
- O nás a omezení.....37

Shrnutí



SHRNUTÍ: Úpadky právnických osob v České a Slovenské republice

Česká republika

- V září 2023 bylo podáno 85 insolvenčních návrhů, tj. o 6 více než v srpnu 2023 (79 návrhů).
- V září 2023 bylo prohlášeno 44 konkurzů právnických osob, tj. o 9 méně než v srpnu 2023 (53 konkurzů).
- V září 2023 byla povolena 1 reorganizace, tj. o 1 více než v srpnu 2023 (STYLE BOHEMIA s.r.o.).
- V září 2023 byly 2 reorganizace přeměněny v konkurz, tj. o 2 více než v srpnu 2023 (IFM GROUP a.s. a PZ DEVELOPMENT a.s.).
- V září 2023 byly nově vyhlášené, nebo prodloužené, 3 moratoria, tj. o 3 více než v srpnu 2023 (např. Trampoline Investments s.r.o., WAFE s.r.o.).
- V září 2023 vstoupilo státní zastupitelství do 3 insolvenčních řízení, tj. stejně jako v srpnu 2023 (např. EKOKLIMA a.s., WCA International s.r.o., STEEN QOS s.r.o.).
- Základní kapitál 77 % úpadců, kteří skončili v září 2023 v konkurzu, nepřevyšoval 1 mil. Kč.
- V září 2023 spadalo 10 konkurzních řízení právnických osob pod insolvenční správce se zvláštním povolením. Mezi insolvenčními správci se zvláštním povolením spravuje nejvíce řízení AS ZIZLAVSKY v.o.s. (celkem 41 řízení právnických osob za posledních 12 měsíců).
- V září 2023 byl úpadek řešen formou konkurzu nejčastěji ve firmách existujících 5 až 10 let, které zaměstnávaly méně než 10 pracovníků.

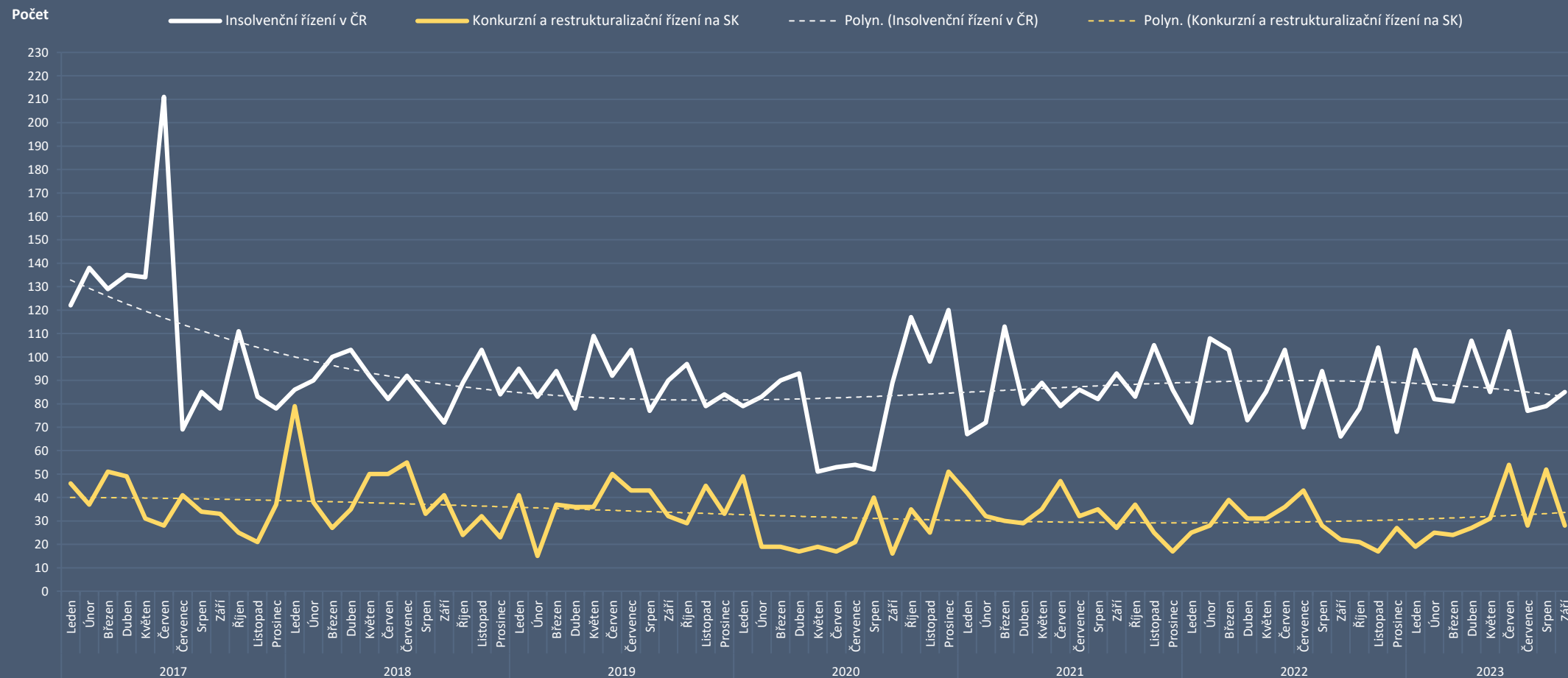
Slovensko

- V září 2023 bylo zahájených 24 konkurzních řízení, tj. o 27 méně než v srpnu 2023 (51 řízení).
- V září 2023 bylo prohlášeno 19 konkurzů, tj. o 25 méně než v srpnu 2023 (44 konkurzů).
- V září 2023 byla povolena 1 restrukturalizace, tj. o 1 méně než v srpnu 2023 (např. MMK TRANSPORT, s.r.o., 1. prešovská nástrojáreň, s.r.o.).
- V září 2023 byla zahájena 4 restrukturalizační řízení, tj. o 3 více než v srpnu 2023 (např. MECCANICA, s.r.o.).
- Nejvíce řízení v září 2023 bylo zahájeno ve firmách existujících od 10 do 15 let, s počtem zaměstnanců do 10 pracovníků, s bilanční sumou do 5 mil. Kč.
- Nejvíce zahájených konkurzních a restrukturalizačních řízení za posledních 12 měsíců bylo v právnických osobách se sídlem v Bratislavě (27 %) a v Košicích (9 %).
- Celkem 53,5 % návrhů na konkurz nebo restrukturalizaci podali v září 2023 dlužníci a 46,5 % návrhů podali věřitelé - 28,5 % státní instituce, 17,8 % právnické osoby, 0 % fyzické osoby a 0 % finanční instituce.

Insolvenční řízení v České a Slovenské republice



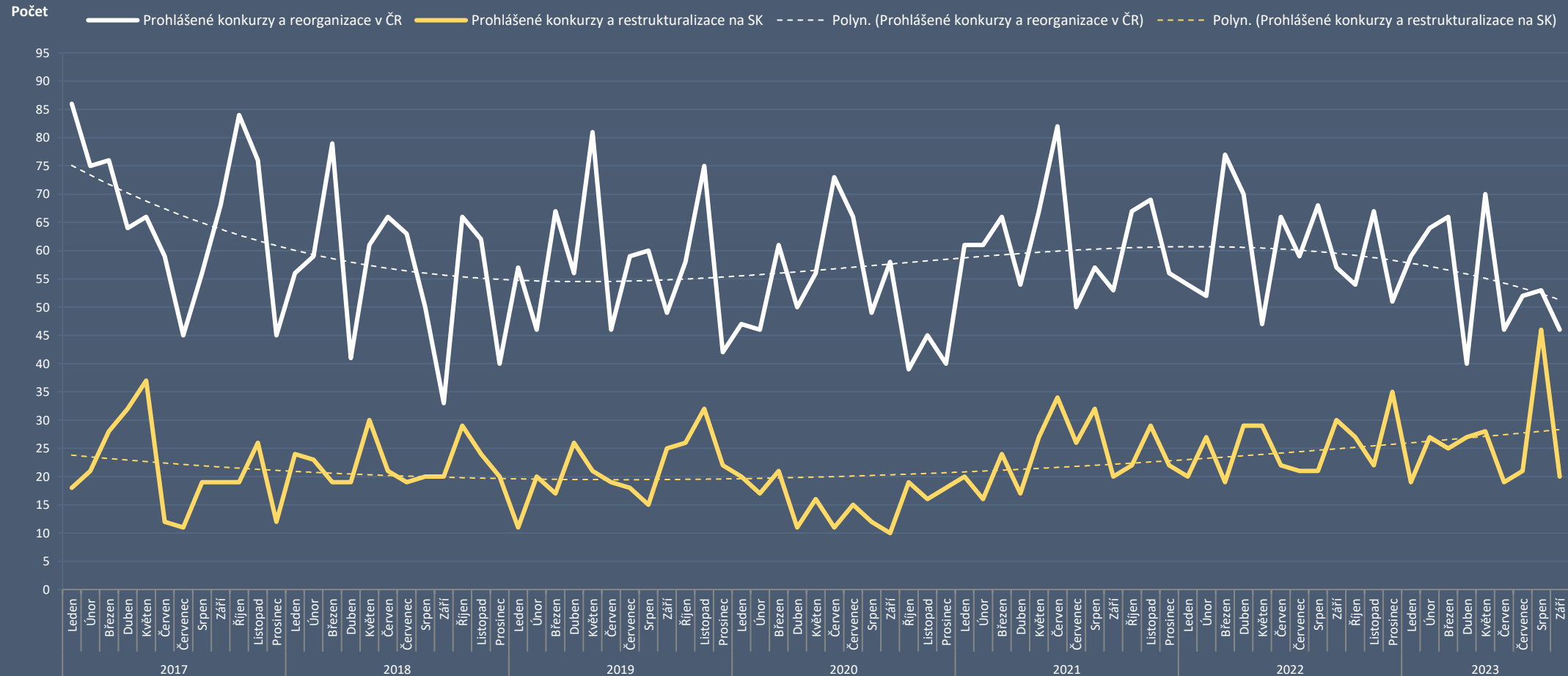
Počet řízení od 1.1.2017:



Konkurzy a reorganizace v České a Slovenské republice



Počet konkurzů a reorganizací (restrukturalizací) od 1.1.2017:





Insolvence v České republice v aktuálním měsíci

85

insolvenčních návrhů

44

konkurzů

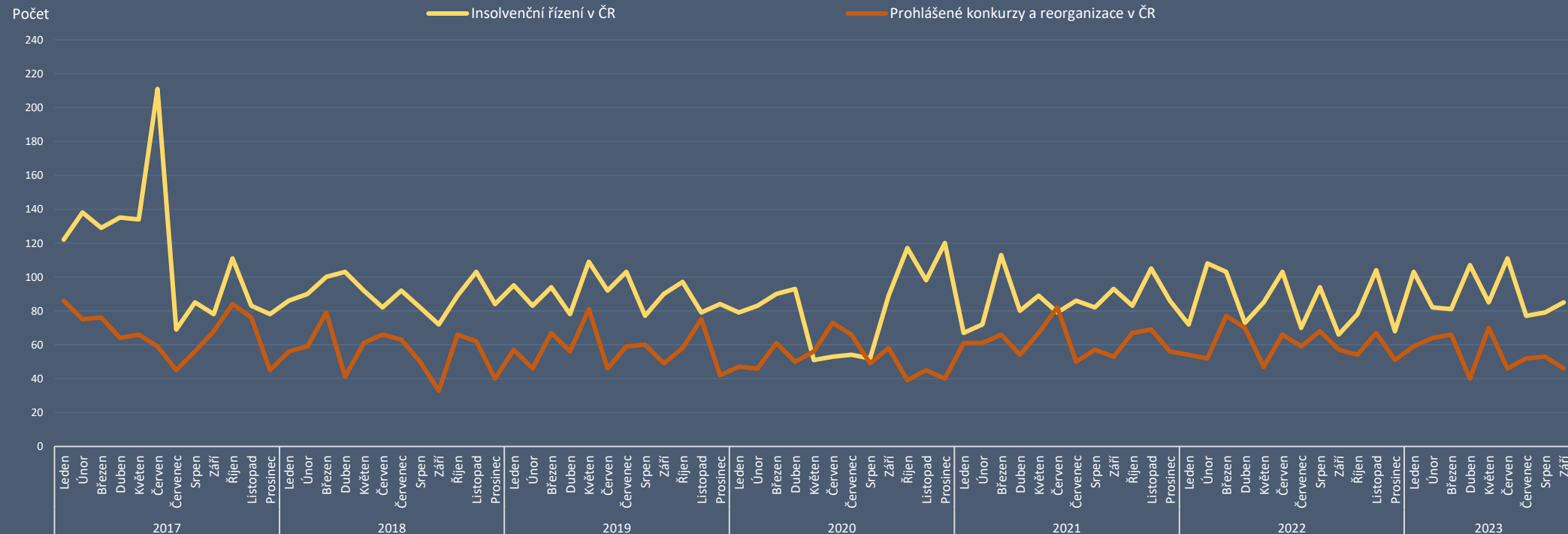
3

moratoria

1

reorganizace

Počet podaných insolvenčních návrhů, prohlášených konkurzů a zahájených reorganizací v ČR od 1.1.2017:





Insolvence na Slovensku v aktuálním měsíci

24

zahájených konkurzních řízení

4

zahájená restrukturalizační řízení

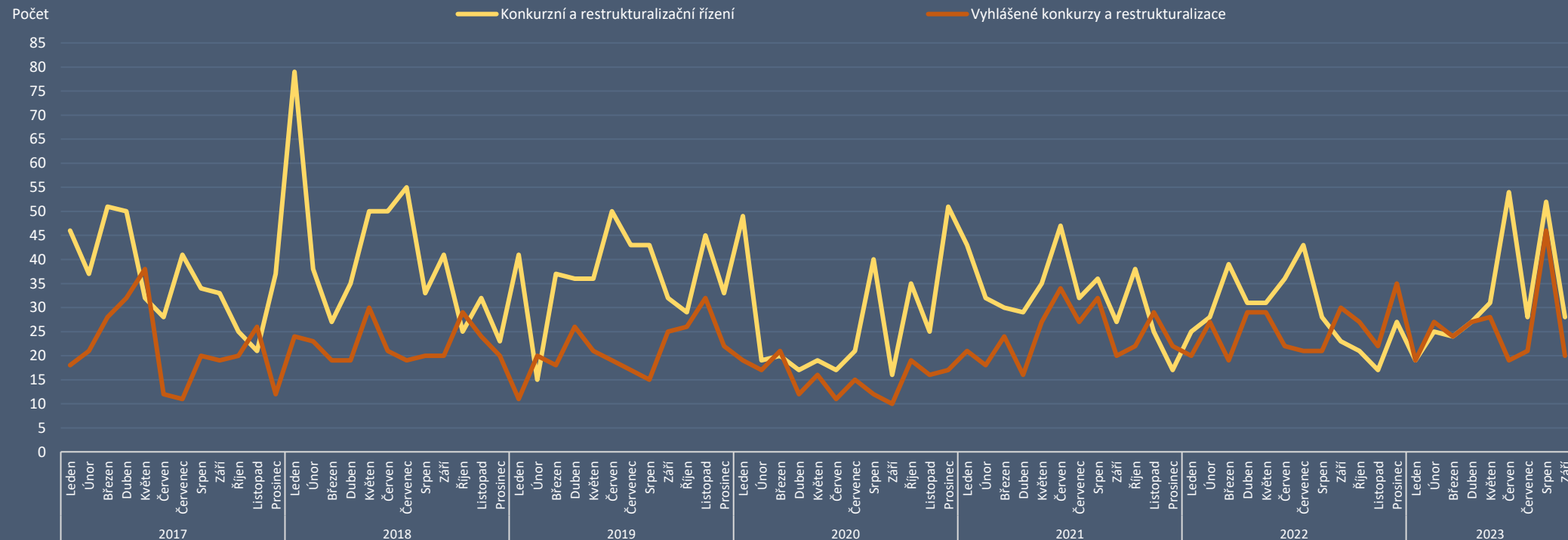
19

prohlášených konkurzů

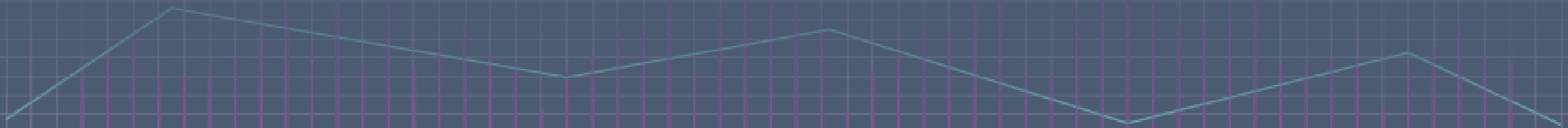
1

povolená restrukturalizace

Počet zahájených konkurzních a restrukturalizačních řízení a prohlášených konkurzů na Slovensku od 1.1.2017:



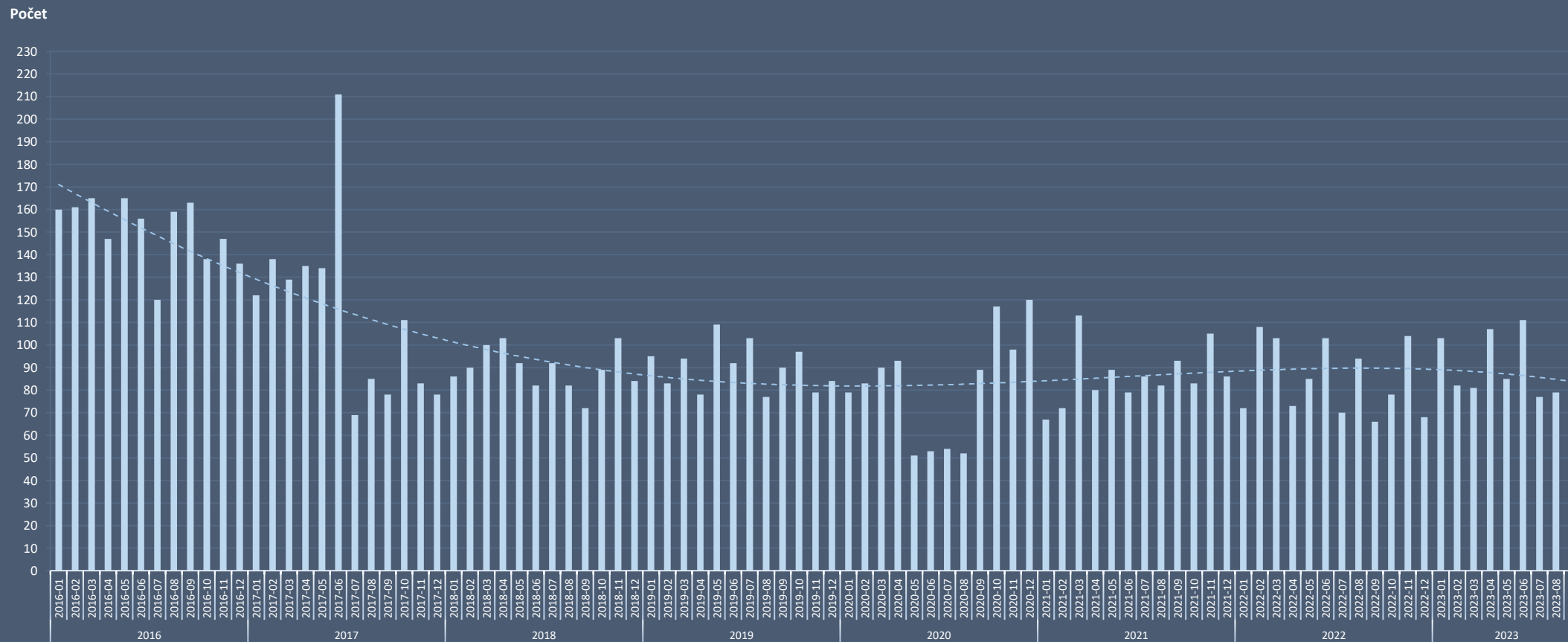
Úpadky právnických osob – Česká republika (od 1. 1. 2016)



Česká republika – insolvenční návrhy



Počet podaných insolvenčních návrhů v jednotlivých měsících od 1.1.2016:

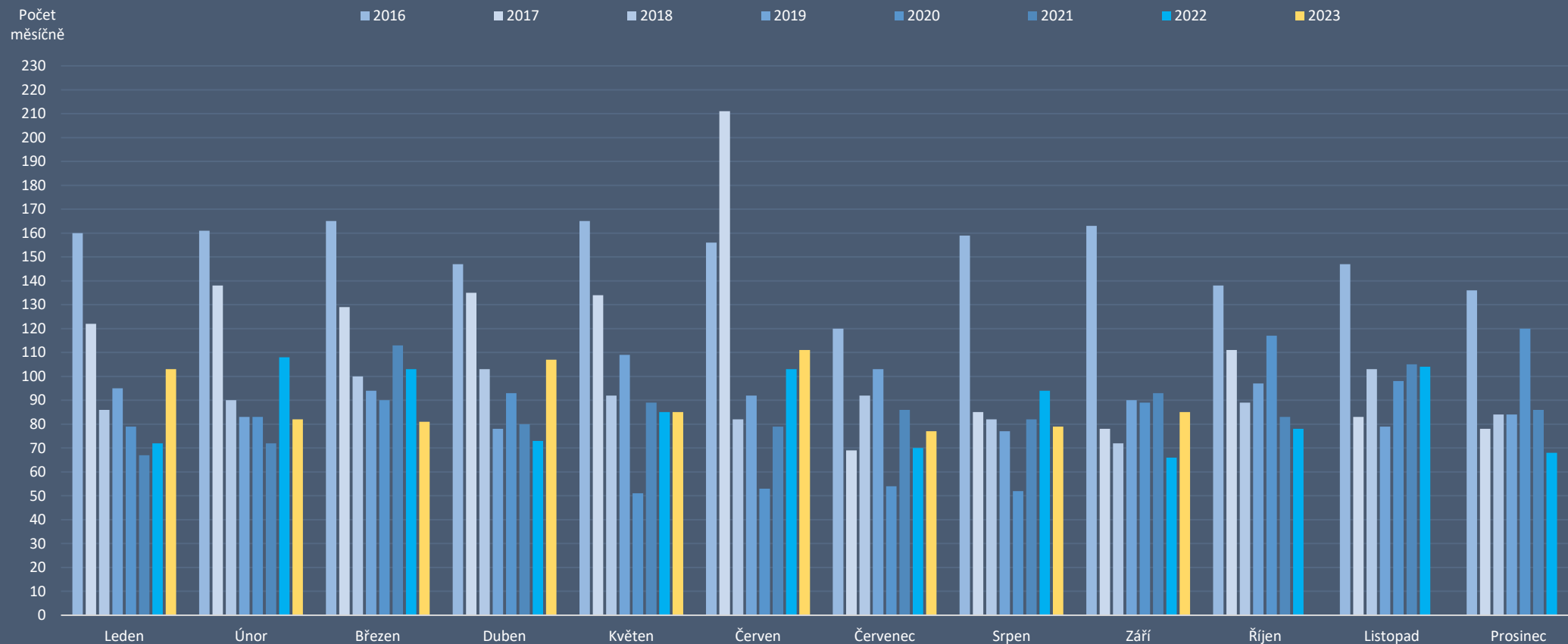


Statistika obsahuje počet podaných insolvenčních návrhů (podle data události „Vyhláška o zahájení insolvenčního řízení“), bez ohledu na jejich pozdější zamítnutí.

Česká republika – insolvenční návrhy



Měsíční porovnání počtu podaných insolvenčních návrhů v letech 2016 až 2023:



Statistika obsahuje počet podaných insolvenčních návrhů (podle data události „Vyhláška o zahájení insolvenčního řízení“), bez ohledu na jejich pozdější zamítnutí.

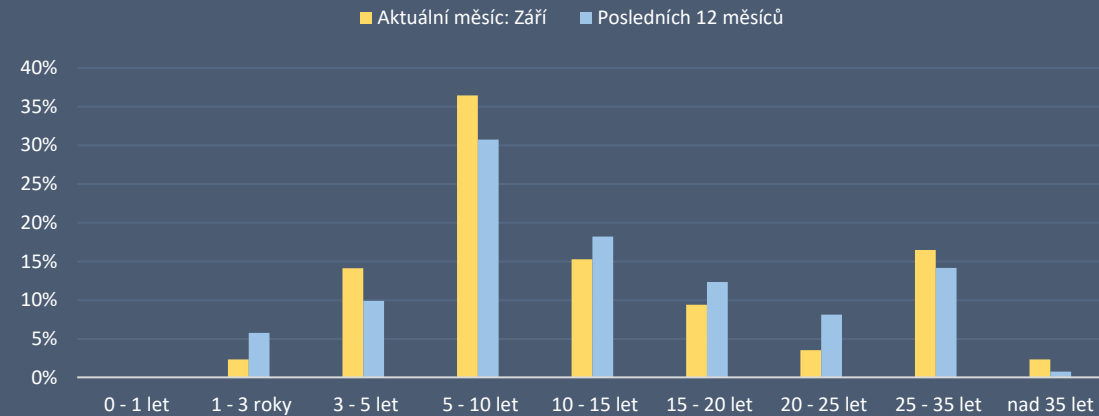


Česká republika – insolvenční návrhy

Počet podaných insolvenčních návrhů podle stáří úpadců (v letech) v aktuálním měsíci:

5 až 10 let

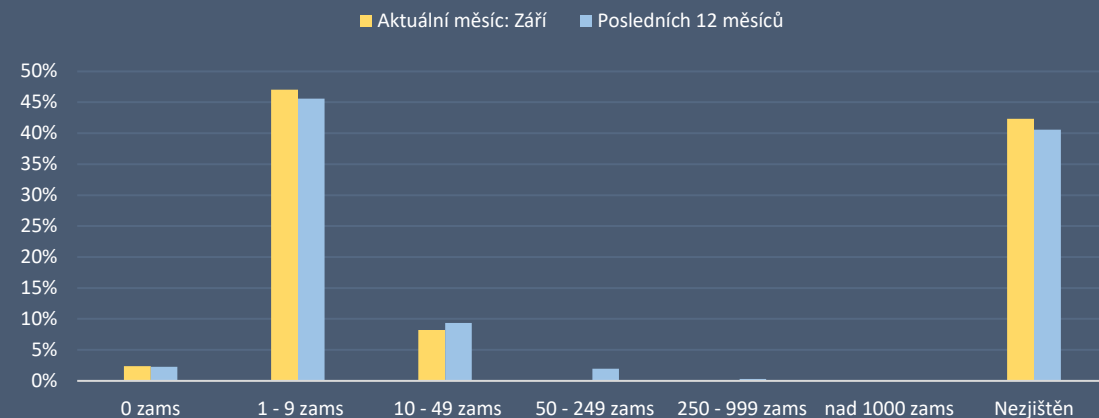
Nejvíce insolvenčních návrhů bylo podáno na firmy existující 5 až 10 let.



Počet podaných insolvenčních návrhů podle počtu zaměstnanců úpadců v aktuálním měsíci:

Do 10 zaměstnanců

Nejvíce insolvenčních návrhů bylo podáno na firmy s méně než 10 zaměstnanci.



Česká republika – insolvenční návrhy



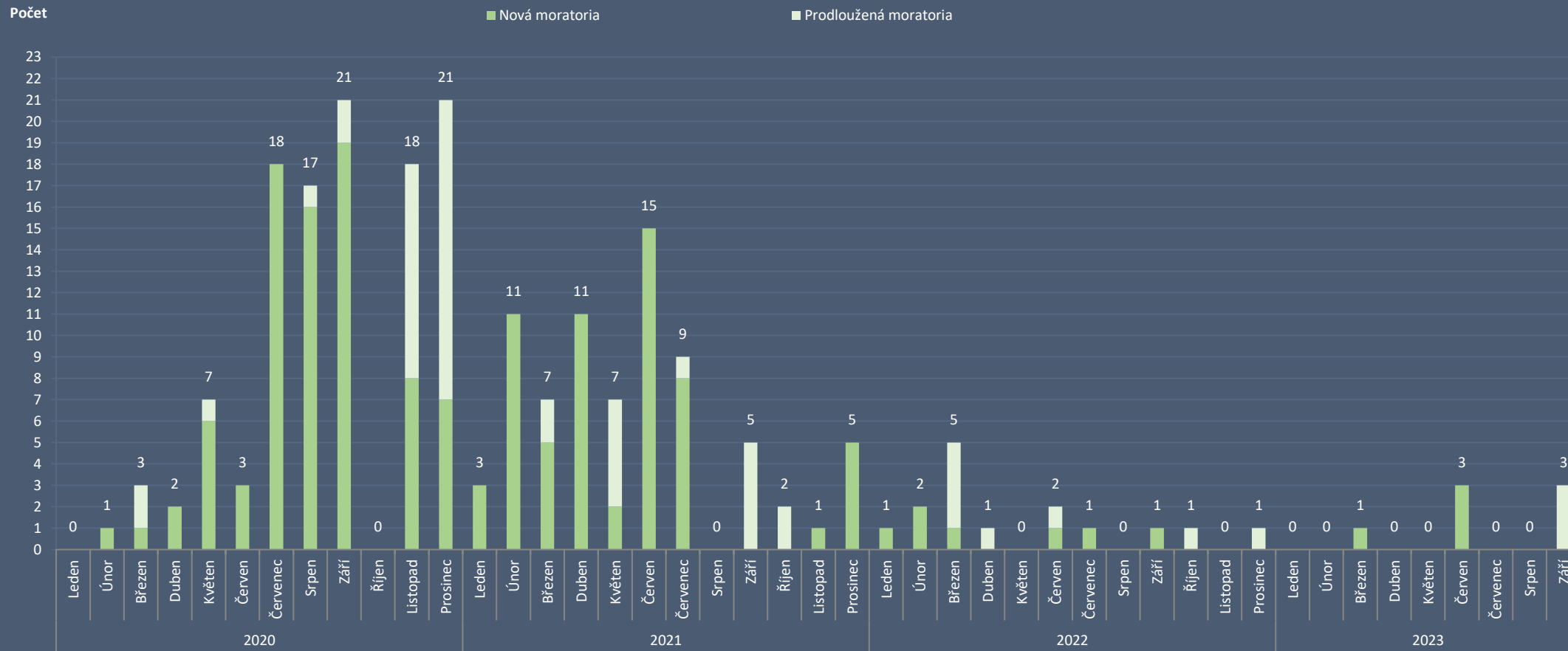
Přehled insolvenčních návrhů právnických osob v aktuálním měsíci podle základního kapitálu (výběr nad 200 tis. Kč):

| Př. | Spisová značka | Datum konkurzu | Datum vzniku | IČ | Název | Správce | Počet zaměstnanců | Stáří (v letech) - k zahájení ins. říz. | Základní kapitál (v Kč) |
|-----|----------------|----------------|--------------|----------|-----------------------------------|----------------|---------------------|-----------------------------------------|-------------------------|
| 1 | INS 15229/2023 | 27.09.2023 | 14.05.1997 | 25128337 | ČESKÁ INFORMAČNÍ AGENTURA, s.r.o. | | 10 - 19 zaměstnanců | 27 | 35 930 000 |
| 2 | INS 15059/2023 | 25.09.2023 | 01.09.1998 | 25537741 | IKAR GROUP, a.s. v likvidaci | | Neuvedeno | 26 | 16 584 000 |
| 3 | INS 15252/2023 | 27.09.2023 | 04.03.2004 | 26006863 | ZEVUN, s.r.o. | | 20 - 24 zaměstnanci | 20 | 13 170 000 |
| 4 | INS 14850/2023 | 20.09.2023 | 23.11.2015 | 04581580 | BRIC HOLDING SE | | Neuvedeno | 8 | 3 250 800 |
| 5 | INS 14042/2023 | 06.09.2023 | 11.01.2019 | 07727909 | GRADVIS Trade SE | | Neuvedeno | 5 | 3 114 600 |
| 6 | INS 14678/2023 | 18.09.2023 | 25.10.1996 | 25258648 | HOTEL HARMONY Dlouhá Ves s.r.o. | | 6 - 9 zaměstnanců | 27 | 2 100 000 |
| 7 | INS 14167/2023 | 07.09.2023 | 31.05.2021 | 10865250 | PREMIOT realitní, a.s. | VPI CZ, v.o.s. | Neuvedeno | 3 | 2 000 000 |
| 8 | INS 15235/2023 | 27.09.2023 | 30.10.2014 | 03536289 | BRQ Czech, a.s. | | Neuvedeno | 9 | 2 000 000 |
| 9 | INS 14904/2023 | 21.09.2023 | 12.12.2007 | 28208536 | Les Marrons a.s. | | Neuvedeno | 16 | 2 000 000 |
| 10 | INS 14498/2023 | 13.09.2023 | 16.03.1999 | 25049666 | SP - Multilevel Marketing s.r.o. | | Neuvedeno | 25 | 500 000 |
| 11 | INS 14369/2023 | 12.09.2023 | 03.01.2007 | 27635406 | Café Coeur s.r.o. | | Neuvedeno | 17 | 300 000 |
| 12 | INS 14079/2023 | 06.09.2023 | 04.11.2014 | 03498549 | EPIPHANY Pictures s.r.o. | | 1 - 5 zaměstnanců | 9 | 300 000 |
| 13 | INS 13986/2023 | 05.09.2023 | 09.04.2021 | 10746366 | Trasped.CZ s.r.o. | | 6 - 9 zaměstnanců | 3 | 200 000 |
| 14 | INS 13778/2023 | 01.09.2023 | 21.06.2019 | 08278067 | Umabetto s.r.o. | | 1 - 5 zaměstnanců | 5 | 200 000 |
| 15 | INS 14221/2023 | 08.09.2023 | 16.09.2002 | 26726050 | Veřejné zakázky s.r.o. | | 1 - 5 zaměstnanců | 21 | 200 000 |
| 16 | INS 14884/2023 | 20.09.2023 | 16.12.2013 | 02446049 | FOOD SERVICE KLÁNOVICE s.r.o. | | 1 - 5 zaměstnanců | 10 | 200 000 |
| 17 | INS 13921/2023 | 04.09.2023 | 21.10.2009 | 28112270 | Glanc CZ s.r.o. | | 1 - 5 zaměstnanců | 14 | 200 000 |
| 18 | INS 13967/2023 | 05.09.2023 | 13.08.2013 | 01885251 | Geronimo Investment s.r.o. | | Neuvedeno | 11 | 200 000 |
| 19 | INS 14767/2023 | 19.09.2023 | 28.08.2015 | 04356055 | Pstruhařství Jizerské hory s.r.o. | | 1 - 5 zaměstnanců | 9 | 200 000 |
| 20 | INS 15173/2023 | 27.09.2023 | 03.08.2015 | 04289315 | Wenda Wood s.r.o. | | 1 - 5 zaměstnanců | 9 | 200 000 |
| 21 | INS 15081/2023 | 25.09.2023 | 21.10.2009 | 28112270 | Glanc CZ s.r.o. | | 1 - 5 zaměstnanců | 14 | 200 000 |
| 22 | INS 14815/2023 | 20.09.2023 | 13.11.2013 | 02299135 | EMPRESS building s.r.o. | | Neuvedeno | 10 | 200 000 |
| 23 | INS 13908/2023 | 04.09.2023 | 22.07.2008 | 28294416 | PRALAN s.r.o. | | Neuvedeno | 16 | 200 000 |
| 24 | INS 14617/2023 | 15.09.2023 | 03.08.2006 | 27580130 | ABB - SERVIS Praha s.r.o. | | Neuvedeno | 18 | 200 000 |
| 25 | INS 15241/2023 | 27.09.2023 | 05.05.2009 | 28340981 | Pohledávky & Poradenství s.r.o. | | 1 - 5 zaměstnanců | 15 | 200 000 |
| 26 | INS 14122/2023 | 06.09.2023 | 08.04.2006 | 27681068 | RenoSteel s.r.o. v likvidaci | | Bez zaměstnanců | 18 | 200 000 |
| 27 | INS 15227/2023 | 27.09.2023 | 23.11.2009 | 28606221 | JAROVOND s.r.o. "v likvidaci" | | Neuvedeno | 14 | 200 000 |
| 28 | INS 13932/2023 | 04.09.2023 | 17.07.2018 | 07295049 | Invictus development s.r.o. | | 1 - 5 zaměstnanců | 6 | 200 000 |
| 29 | INS 14422/2023 | 13.09.2023 | 11.11.1992 | 46981896 | D & S Brno, s.r.o. | | 10 - 19 zaměstnanců | 31 | 200 000 |
| 30 | INS 15231/2023 | 27.09.2023 | 22.10.2012 | 24232441 | AREN VT, s.r.o. | | 1 - 5 zaměstnanců | 11 | 200 000 |

Česká republika – moratoria



Počet moratorií v jednotlivých měsících od 1. 1. 2020:



Česká republika – moratoria



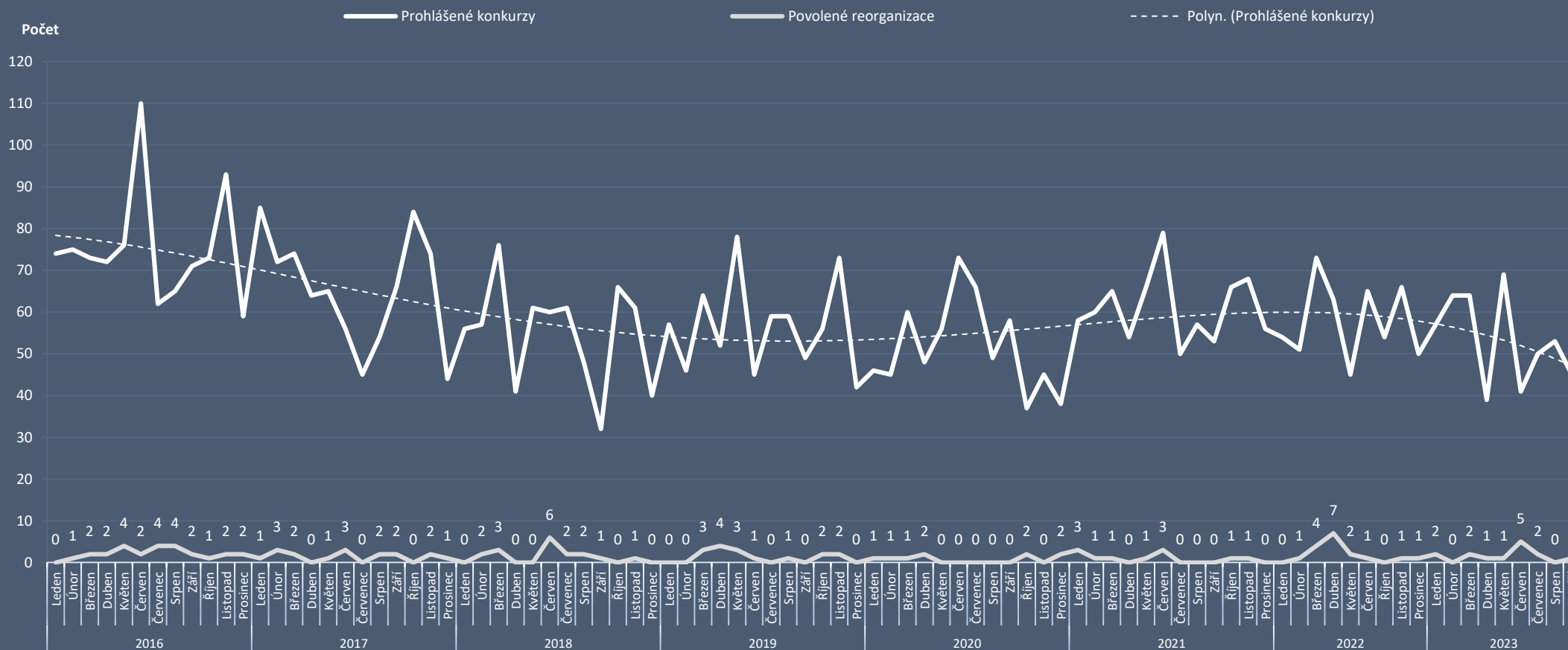
Přehled moratorií právnických osob (prodloužených i nově vyhlášených) v aktuálním měsíci:

| Spisová značka | Datum moratoria | Datum vzniku | IČ | Název | Správce | Počet zaměstnanců | Stáří (v letech) - k zahájení ins. říz. | Základní kapitál (v Kč) |
|----------------|-----------------|--------------|----------|-------------------------------|---------|---------------------|-----------------------------------------|-------------------------|
| INS 8944/2023 | 05.06.2023 | 01.07.2013 | 01820877 | Trampoline Investments s.r.o. | - | 6 - 9 zaměstnanců | 10 | 200 000 |
| INS 9108/2023 | 07.06.2023 | 14.07.2003 | 27073645 | NEW WAVE ENTERTAINMENT s.r.o. | - | Neuvedeno | 20 | 400 000 |
| INS 10424/2023 | 29.06.2023 | 06.01.2016 | 04694651 | WAFE s.r.o. | - | 10 - 19 zaměstnanců | 8 | 20 000 |

Česká republika – konkurzy a reorganizace



Měsíční vývoj počtu konkurzů a reorganizací od 1. 1. 2016:

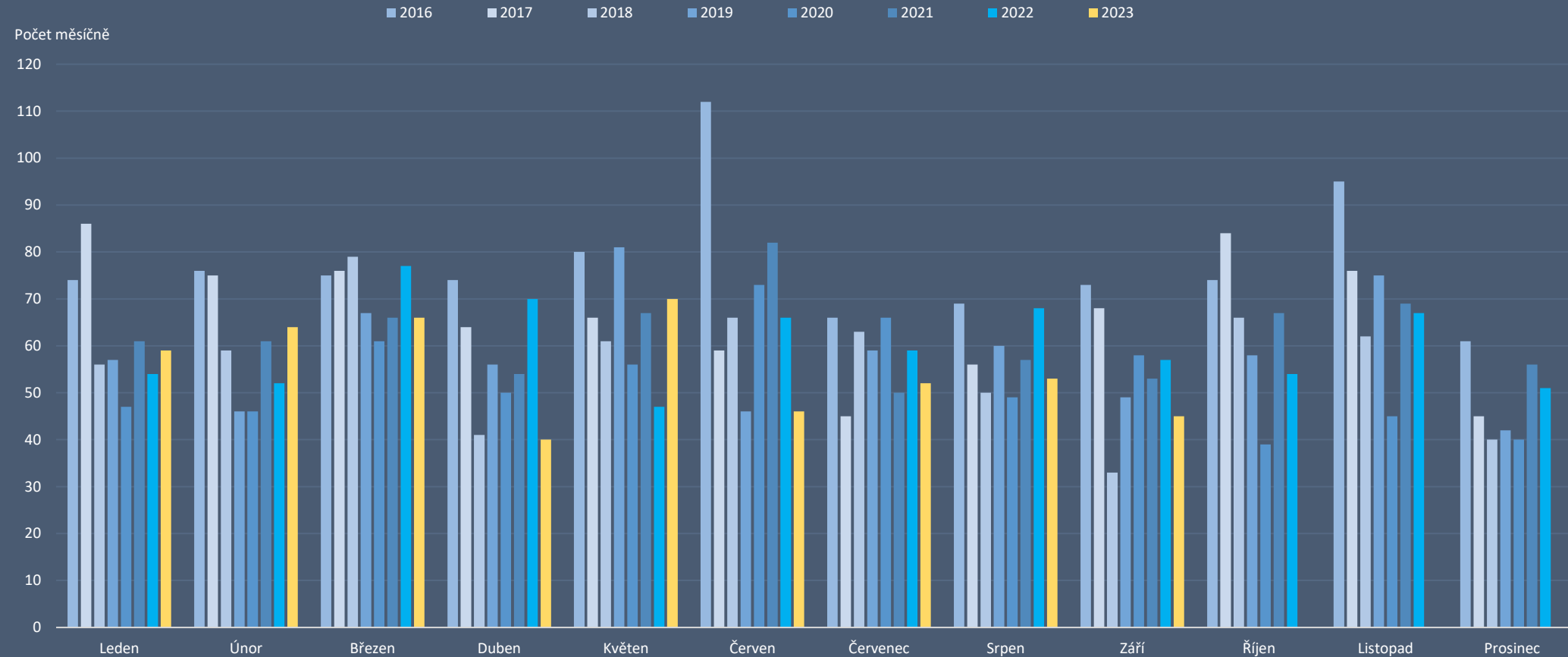


Statistika obsahuje počet prohlášených konkurzů a reorganizací v daném měsíci, bez ohledu na jejich pozdější zamítnutí.

Česká republika – konkurzy a reorganizace



Měsíční počty konkurzů a reorganizací v letech 2016 až 2023:

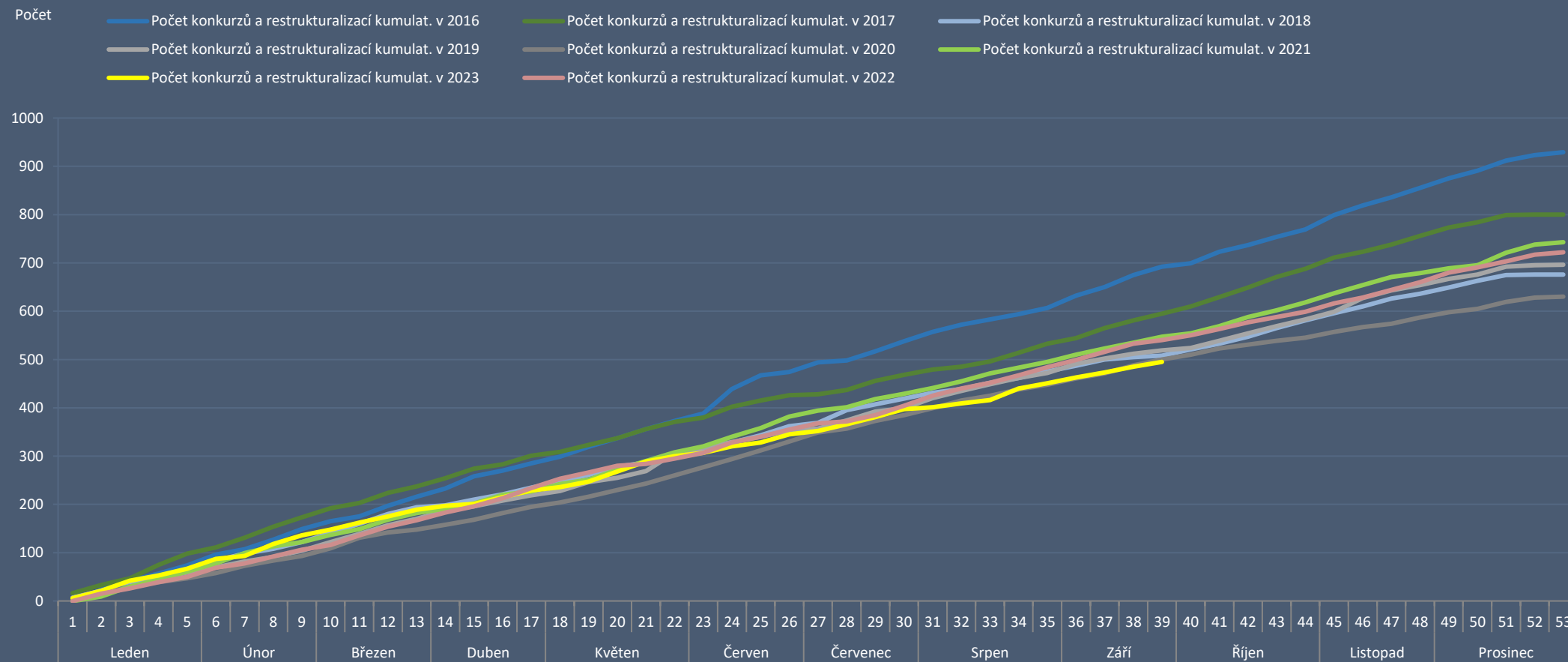


Statistika obsahuje počet prohlášených konkurzů a reorganizací v daném měsíci, bez ohledu na jejich pozdější zamítnutí.

Česká republika – konkurzy a reorganizace



Kumulativní vývoj počtu konkurzů a reorganizací v letech 2016 až 2023:



Statistika obsahuje počet prohlášených konkurzů a reorganizací v daném měsíci, bez ohledu na jejich pozdější zamítnutí.

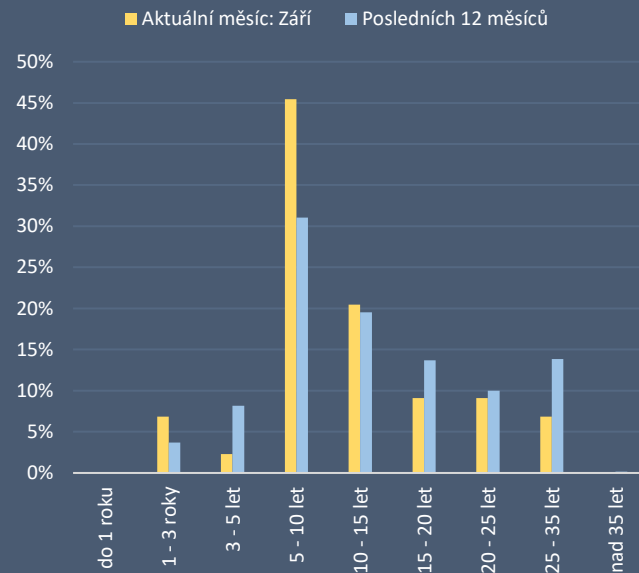


Česká republika – počet konkurzů v aktuálním měsíci

Stáří úpadců (v letech):

5 až 10 let

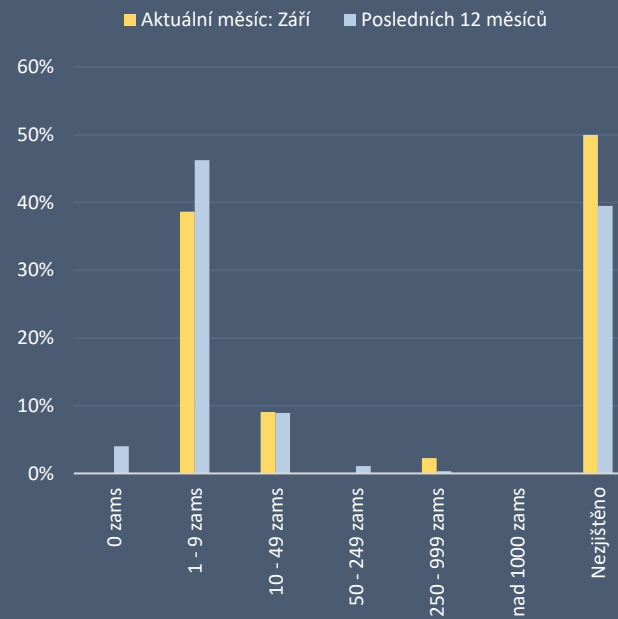
Nejvíce konkurzů proběhlo ve společnostech existujících 5 až 10 let.



Počet zaměstnanců:

Do 10 zaměstnanců

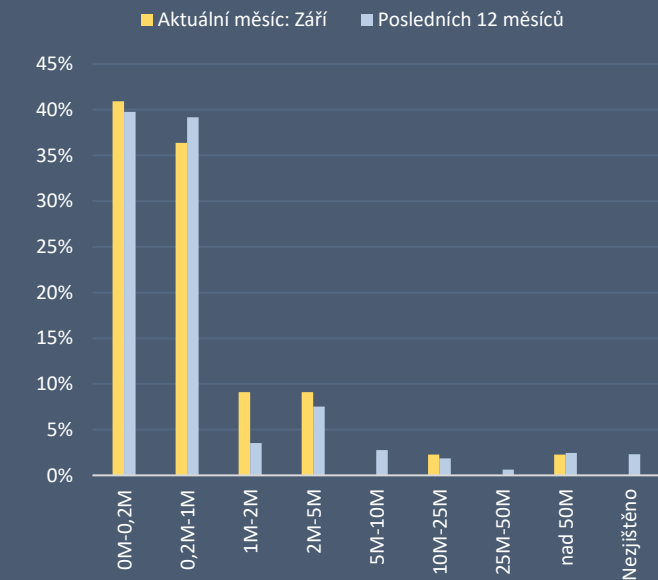
Nejvíce konkurzů proběhlo ve společnostech s méně než 10 zaměstnanci.



Základní kapitál:

do 200 tis. Kč

Nejvíce konkurzů proběhlo ve společnostech se základním kapitálem do 200 tis. Kč.



Česká republika – konkurzy



Přehled nejvýznamnějších konkurzů právnických osob v aktuálním měsíci podle základního kapitálu (výběr nad 200 tis. Kč):

| Spisová značka | Datum konkurzu | Datum vzniku | IČ | Název | Správce | Počet zaměstnanců | Stáří (v letech) - k zahájení ins. říz. | Základní kapitál (v Kč) |
|----------------|----------------|--------------|----------|----------------------------------------|-----------------------------------------------------------------------------|---------------------|-----------------------------------------|-------------------------|
| INS 4792/2023 | 11.09.2023 | 02.12.1998 | 25227246 | GOLD HAPPY DAY a.s.,HAPPY DAY holding | Edelmann Milan | 10 - 19 zaměstnanců | 25 | 204 930 000 |
| INS 9275/2023 | 15.06.2023 | 12.12.2008 | 28499450 | AŠ Financial Services a.s. v likvidaci | KOPPA, v.o.s. | Bez zaměstnanců | 15 | 47 400 000 |
| INS 898/2023 | 22.06.2023 | 23.12.2009 | 29016142 | PŽS - Engineering s.r.o. | AMBINS v.o.s. | 1 - 5 zaměstnanců | 14 | 32 000 000 |
| INS 10382/2023 | 30.06.2023 | 01.01.1994 | 49903225 | MATCHES, a.s. v likvidaci | AK-KT insolvence v.o.s. | Neuvedeno | 30 | 21 153 300 |
| INS 10100/2023 | 25.09.2023 | 01.03.2016 | 04862481 | COOPERS DEVELOPMENT s.r.o. | Krčová Lenka | Neuvedeno | 8 | 11 001 000 |
| INS 6610/2022 | 18.09.2023 | 04.05.1998 | 25527517 | IFM GROUP a.s. | AS ZIZLAVSKY v.o.s., Hanšpach Michal | 6 - 9 zaměstnanců | 24 | 2 000 000 |
| INS 346/2023 | 12.06.2023 | 22.06.2018 | 07233370 | BATIST Medical Holding a.s. | AP insolvence, v.o.s., AZAM - insolvence, v.o.s., Zrústek a partneři v.o.s. | 1 - 5 zaměstnanců | 5 | 2 000 000 |
| INS 12238/2021 | 18.09.2023 | 11.06.2007 | 27734072 | PZ DEVELOPMENT a.s. | AS ZIZLAVSKY v.o.s., Vohradská Stanislava | 1 - 5 zaměstnanců | 15 | 2 000 000 |
| INS 13686/2023 | 19.09.2023 | 30.12.2015 | 04678915 | PZ Logistic, a.s. | Širhalová Kateřina | Neuvedeno | 8 | 2 000 000 |
| INS 6349/2023 | 11.09.2023 | 10.02.2010 | 29036381 | R.P.B.A. Invest, a.s. | KOPPA, v.o.s. | 1 - 5 zaměstnanců | 14 | 2 000 000 |
| INS 12955/2023 | 27.09.2023 | 28.02.2000 | 26159074 | Studio Moderna s.r.o. | Vlašáný Lukáš | 250 - 499 zaměstnan | 24 | 1 000 000 |
| INS 10329/2023 | 01.09.2023 | 15.07.2016 | 05242177 | Cavalier Money Management s.r.o. | Kyprý Miroslav | Neuvedeno | 7 | 1 000 000 |
| INS 11451/2023 | 14.09.2023 | 09.03.2017 | 05894522 | Flexi house s.r.o. | Cupka Josef | 1 - 5 zaměstnanců | 7 | 1 000 000 |
| INS 3874/2023 | 28.06.2023 | 27.07.1995 | 63080702 | TRITICUM, a.s. | Správce insolvent v.o.s. | Neuvedeno | 28 | 1 000 000 |
| INS 5939/2023 | 14.09.2023 | 09.04.1992 | 45476527 | INTERLAB s.r.o. | Říhová Dagmar | 25 - 49 zaměstnanců | 32 | 1 000 000 |
| INS 11124/2023 | 19.09.2023 | 16.03.2018 | 06959041 | KTK CONSTRUCT s.r.o. | Nejedlíková Gabriela | 1 - 5 zaměstnanců | 6 | 500 000 |
| INS 8030/2023 | 19.06.2023 | 25.03.2005 | 27231615 | OPTEX s.r.o. | TP Insolvence, v.o.s. | Neuvedeno | 19 | 400 000 |
| INS 5213/2023 | 12.09.2023 | 10.01.1991 | 00202126 | MAMMOTH s.r.o. | Fabian Pavel | 6 - 9 zaměstnanců | 33 | 364 000 |
| INS 9850/2023 | 14.09.2023 | 21.02.2014 | 02687381 | BuildMaster s.r.o. v likvidaci | Aleš Martin | Neuvedeno | 10 | 240 000 |
| INS 12740/2023 | 04.09.2023 | 23.06.2009 | 28514424 | POKR PRODUCTION s.r.o. | Polachová Jana | Neuvedeno | 15 | 210 000 |

Česká republika – reorganizace



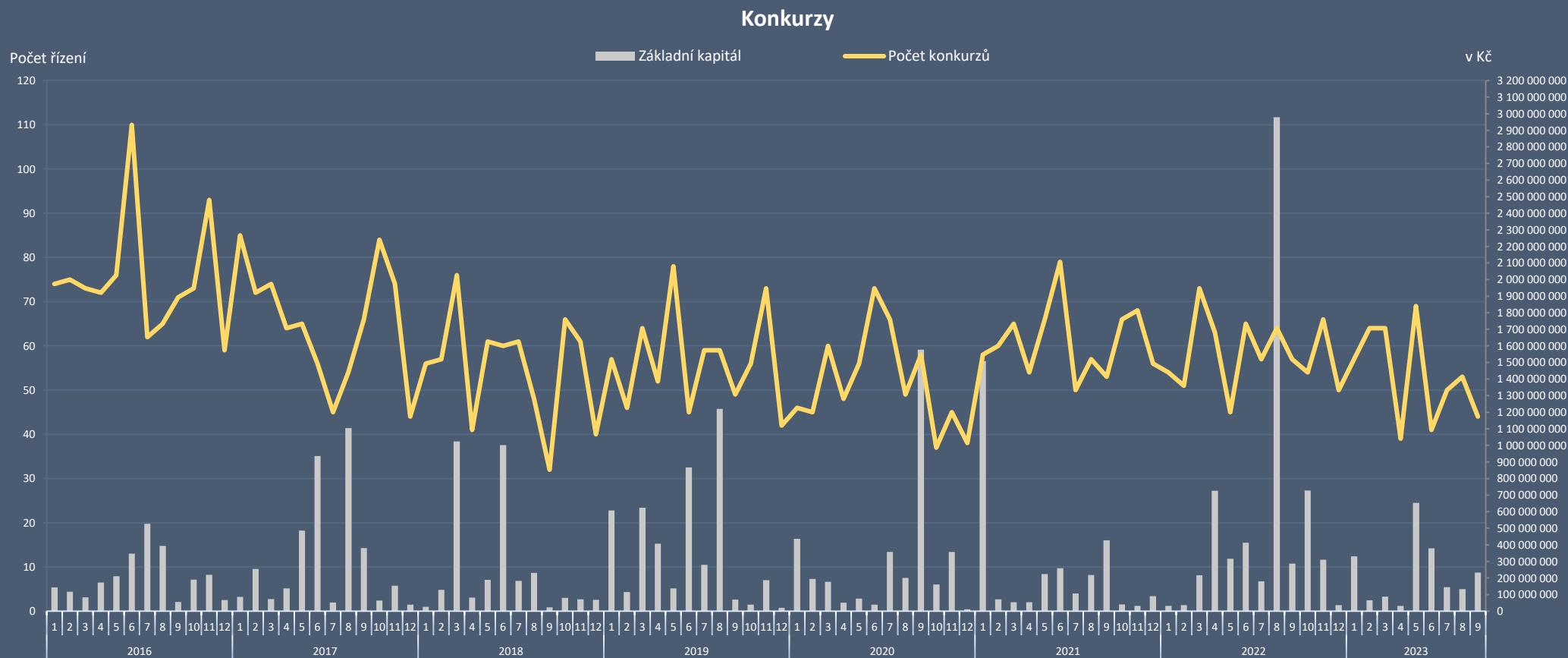
Přehled reorganizací právnických osob v roce 2023:

| Pč | Spisová značka | Datum reorganizace | Datum vzniku | IČ | Název | Správce | Počet zaměstnanců | Stáří (v letech) - k zahájení ins. řz. |
|----|----------------|--------------------|--------------|----------|-----------------------------------|---------------------------------------------------------------------------------|-----------------------|----------------------------------------|
| 1 | INS 16306/2022 | 27.01.2023 | 22.06.1995 | 63469511 | NWT a.s. | Lechovský & Backa, v.o.s., TP Insolvency, v.o.s. | 200 - 249 zaměstnanců | 28 |
| 2 | INS 20212/2022 | 30.01.2023 | 06.09.2006 | 27777855 | Lezapari, s.r.o. | AS ZIZLAVSKY v.o.s., Langmeier & Co., insolvenční správci v.o.s. | Neuvedeno | 17 |
| 3 | INS 18760/2022 | 07.03.2023 | 14.11.2016 | 05565375 | BP Lumen s.r.o. | 1. správcovská a konkurzní v.o.s., INSKOL v.o.s. | 100 - 199 zaměstnanců | 7 |
| 4 | INS 3811/2023 | 15.03.2023 | 27.11.2002 | 26740443 | AC Stod a.s. | Hýsková Petra | Neuvedeno | 21 |
| 5 | INS 13227/2022 | 17.04.2023 | 31.08.2005 | 27370283 | My Style s.r.o. | KONREO, v.o.s. | 20 - 24 zaměstnanci | 17 |
| 6 | INS 28/2023 | 26.05.2023 | 23.04.2001 | 25877933 | GEARWORKS a.s. | Langmeier & Co., insolvenční správci v.o.s. | 100 - 199 zaměstnanců | 22 |
| 7 | INS 6270/2023 | 12.06.2023 | 04.12.2002 | 25458248 | Strojírna Musil a.s. | Indra-Šebesta v.o.s. | 25 - 49 zaměstnanců | 21 |
| 8 | INS 8416/2023 | 15.06.2023 | 13.11.2001 | 25893165 | HLIMONT s.r.o. | AZAM - insolvency, v.o.s. | 10 - 19 zaměstnanců | 22 |
| 9 | INS 404/2023 | 15.06.2023 | 10.02.2011 | 28813936 | BATIST Medical a.s. | AZAM - insolvency, v.o.s., AZAM - insolvency, v.o.s., Zrůstek a partneři v.o.s. | 50 - 99 zaměstnanců | 12 |
| 10 | INS 408/2023 | 15.06.2023 | 28.05.1992 | 46507850 | BATIST Medical Productions s.r.o. | AZAM - insolvency, v.o.s., Zrůstek a partneři v.o.s. | Neuvedeno | 31 |
| 11 | INS 9928/2023 | 30.06.2023 | 07.04.2021 | 10735194 | Vilapark Chabry s.r.o. | Hart & Partners, v.o.s. | Neuvedeno | 3 |
| 12 | INS 9804/2022 | 03.07.2023 | 16.11.2015 | 04567536 | Manta Commodities SE | AZAM - insolvency, v.o.s., Louda Lee | 1 - 5 zaměstnanců | 7 |
| 13 | INS 9181/2023 | 21.07.2023 | 27.03.2002 | 25967045 | Hotel Karolína, s.r.o. | AZAM - insolvency, v.o.s. | 1 - 5 zaměstnanců | 22 |
| 14 | INS 395/2023 | 26.09.2023 | 20.12.2004 | 27260879 | STYLE BOHEMIA s.r.o. | Cihelková Monika - ZVL SPRÁV | 1 - 5 zaměstnanců | 19 |

Česká republika – základní kapitál dlužníků v konkurzu



Základní kapitál dlužníků v konkurzu po měsících (v Kč):



Česká republika – počet řízení podle insolvenčních správců



Přehled počtu ustanovení správců do insolvenčních řízení (z důvodu rozsahu je jmenovitě uvedeno pouze 20 správců s nejvyšším počtem řízení) za posledních 12 měsíců:

| PČ | Název / jméno insolvenčního správce | Počet ustanovení správců do insolvenčních řízení | | | | | | | | | | | | Celkem | Podíl |
|----|-----------------------------------------------|--------------------------------------------------|------------|-----------|-----------|-----------|------------|-----------|------------|-----------|-----------|-----------|-----------|-------------|---------------|
| | | 2022 | | | | | 2023 | | | | | | | | |
| | | Říjen | Listopad | Prosinec | Leden | Únor | Březen | Duben | Květen | Červen | Červenec | Srpen | Září | | |
| 1 | AS ZIZLAVSKY v.o.s. | 2 | 5 | 1 | 1 | 16 | 1 | 2 | 8 | 2 | 1 | 2 | 0 | 41 | 5,4% |
| 2 | Indra-Šebesta v.o.s. | 2 | 3 | 1 | 1 | 2 | 2 | 2 | 15 | 1 | 5 | 2 | 1 | 37 | 4,8% |
| 3 | AAA INSOLVENCE OK v.o.s. | 0 | 7 | 2 | 9 | 0 | 0 | 0 | 0 | 1 | 0 | 0 | 0 | 19 | 2,5% |
| 4 | TP Insolvency, v.o.s. | 1 | 3 | 0 | 0 | 1 | 2 | 0 | 2 | 3 | 2 | 3 | 1 | 18 | 2,4% |
| 5 | ALFA insolvenční v.o.s. | 7 | 2 | 0 | 0 | 0 | 0 | 5 | 3 | 0 | 0 | 0 | 0 | 17 | 2,2% |
| 6 | Hart & Partners, v.o.s. | 0 | 0 | 2 | 0 | 0 | 2 | 0 | 0 | 3 | 1 | 2 | 2 | 12 | 1,6% |
| 7 | Společná kancelář insolvenčních správců, v.o. | 0 | 1 | 0 | 0 | 4 | 0 | 0 | 5 | 0 | 0 | 0 | 0 | 10 | 1,3% |
| 8 | AZAM - insolvency, v.o.s. | 0 | 0 | 1 | 0 | 1 | 0 | 1 | 0 | 4 | 2 | 0 | 1 | 10 | 1,3% |
| 9 | Insolvency Project v.o.s. | 0 | 0 | 0 | 0 | 0 | 0 | 0 | 0 | 0 | 8 | 1 | 0 | 9 | 1,2% |
| 10 | AMBINS v.o.s. | 0 | 5 | 0 | 0 | 0 | 2 | 2 | 0 | 0 | 0 | 0 | 0 | 9 | 1,2% |
| 11 | ISALIS v.o.s. | 0 | 0 | 0 | 0 | 1 | 0 | 0 | 0 | 0 | 1 | 6 | 0 | 8 | 1,0% |
| 12 | GESTORE v.o.s. | 2 | 1 | 0 | 1 | 0 | 0 | 0 | 2 | 0 | 0 | 2 | 0 | 8 | 1,0% |
| 13 | CURADORES v.o.s. | 1 | 0 | 0 | 0 | 0 | 0 | 1 | 2 | 0 | 0 | 3 | 1 | 8 | 1,0% |
| 14 | JUVENTUS insolvenční v.o.s. | 0 | 4 | 0 | 0 | 0 | 0 | 0 | 0 | 4 | 0 | 0 | 0 | 8 | 1,0% |
| 15 | Moravská insolvenční v.o.s. | 0 | 0 | 0 | 3 | 0 | 4 | 0 | 0 | 0 | 0 | 0 | 0 | 7 | 0,9% |
| 16 | VPI CZ, v.o.s. | 0 | 2 | 0 | 1 | 0 | 0 | 0 | 0 | 1 | 2 | 0 | 1 | 7 | 0,9% |
| 17 | AHF insolvency v.o.s. | 0 | 0 | 4 | 1 | 0 | 0 | 0 | 0 | 0 | 0 | 1 | 1 | 7 | 0,9% |
| 18 | Langmeier & Co., insolvenční správci v.o.s. | 2 | 0 | 0 | 2 | 0 | 0 | 0 | 3 | 0 | 0 | 0 | 0 | 7 | 0,9% |
| 19 | Papoušek David | 0 | 2 | 0 | 0 | 2 | 0 | 1 | 0 | 0 | 1 | 0 | 0 | 6 | 0,8% |
| 20 | INSKOL v.o.s. | 0 | 2 | 4 | 0 | 0 | 0 | 0 | 0 | 0 | 0 | 0 | 0 | 6 | 0,8% |
| | Ostatní | 35 | 41 | 46 | 51 | 41 | 60 | 36 | 42 | 45 | 37 | 43 | 33 | 510 | 66,8% |
| | Celkem | 52 | 78 | 61 | 70 | 68 | 73 | 50 | 82 | 64 | 60 | 65 | 41 | 764 | 100,0% |
| | Podíl | 7% | 10% | 8% | 9% | 9% | 10% | 7% | 11% | 8% | 8% | 9% | 5% | 100% | |

V případě působení více správců v rámci jednoho konkurzu, byl takový konkurz přidán do statistiky víckrát.

Česká republika – počet řízení podle insolvenčních správců



Přehled počtu ustanovení insolvenčních správců se **zvláštním povolením** do insolvenčních řízení za posledních 12 měsíců:

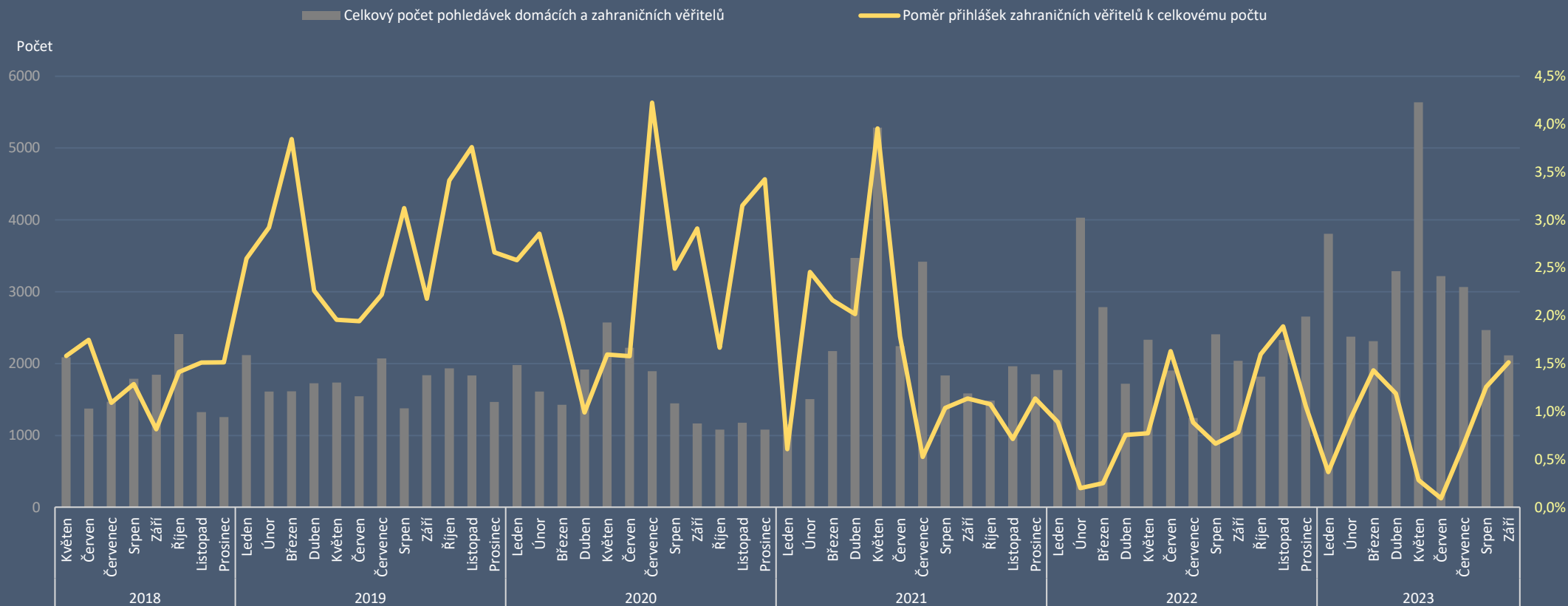
| PC | Název / jméno insolvenčního správce | Počet ustanovení správců do insolvenčních řízení | | | | | | | | | | | | Celkem | Podíl |
|---------------|-------------------------------------|--------------------------------------------------|------------|-----------|-----------|------------|-----------|-----------|------------|-----------|-----------|-----------|-----------|-------------|---------------|
| | | 2022 | | | | | | 2023 | | | | | | | |
| | | Říjen | Listopad | Prosinec | Leden | Únor | Březen | Duben | Květen | Červen | Červenec | Srpen | Září | | |
| 1 | AS ZIZLAVSKY v.o.s. | 2 | 5 | 1 | 1 | 16 | 1 | 2 | 8 | 2 | 1 | 2 | 0 | 41 | 19,1% |
| 2 | Indra-Šebesta v.o.s. | 2 | 3 | 1 | 1 | 2 | 2 | 2 | 15 | 1 | 5 | 2 | 1 | 37 | 17,2% |
| 3 | TP Insolvence, v.o.s. | 1 | 3 | 0 | 0 | 1 | 2 | 0 | 2 | 3 | 2 | 3 | 1 | 18 | 8,4% |
| 4 | Hart & Partners, v.o.s. | 0 | 0 | 2 | 0 | 0 | 2 | 0 | 0 | 3 | 1 | 2 | 2 | 12 | 5,6% |
| 5 | AZAM - insolvence, v.o.s. | 0 | 0 | 1 | 0 | 1 | 0 | 1 | 0 | 4 | 2 | 0 | 1 | 10 | 4,7% |
| 6 | VPI CZ, v.o.s. | 0 | 2 | 0 | 1 | 0 | 0 | 0 | 0 | 1 | 2 | 0 | 1 | 7 | 3,3% |
| 7 | 1. správcovská a konkurzní v.o.s. | 0 | 1 | 0 | 4 | 0 | 1 | 0 | 0 | 0 | 0 | 0 | 0 | 6 | 2,8% |
| 8 | Tetera a spol. | 0 | 2 | 0 | 0 | 0 | 0 | 0 | 0 | 0 | 0 | 4 | 0 | 6 | 2,8% |
| 9 | Insolvenční agentura v.o.s. | 2 | 0 | 0 | 0 | 0 | 0 | 0 | 3 | 0 | 0 | 0 | 1 | 6 | 2,8% |
| 10 | INSKOL v.o.s. | 0 | 2 | 4 | 0 | 0 | 0 | 0 | 0 | 0 | 0 | 0 | 0 | 6 | 2,8% |
| 11 | Lechovský & Backa, v.o.s. | 0 | 0 | 2 | 1 | 0 | 1 | 0 | 1 | 0 | 0 | 0 | 0 | 5 | 2,3% |
| 12 | Fabian Pavel | 0 | 0 | 0 | 0 | 0 | 0 | 1 | 2 | 1 | 1 | 0 | 0 | 5 | 2,3% |
| 13 | Martínková Kateřina | 0 | 1 | 0 | 1 | 1 | 0 | 0 | 0 | 1 | 1 | 0 | 0 | 5 | 2,3% |
| 14 | Zrústek a partneři v.o.s. | 0 | 0 | 0 | 1 | 4 | 0 | 0 | 0 | 0 | 0 | 0 | 0 | 5 | 2,3% |
| 15 | Hýsková Petra | 2 | 0 | 0 | 0 | 0 | 2 | 1 | 0 | 0 | 0 | 0 | 0 | 5 | 2,3% |
| 16 | Lužová Jiřina | 0 | 0 | 0 | 0 | 0 | 3 | 0 | 0 | 1 | 0 | 0 | 0 | 4 | 1,9% |
| 17 | Urbanová Daniela | 1 | 0 | 0 | 0 | 1 | 0 | 1 | 0 | 0 | 1 | 0 | 0 | 4 | 1,9% |
| 18 | Novák Michal | 1 | 0 | 1 | 0 | 0 | 0 | 0 | 0 | 0 | 0 | 1 | 1 | 4 | 1,9% |
| 19 | Louda Lee | 0 | 0 | 1 | 1 | 0 | 1 | 0 | 0 | 1 | 0 | 0 | 0 | 4 | 1,9% |
| 20 | Jánošík David | 2 | 0 | 0 | 0 | 0 | 0 | 0 | 2 | 0 | 0 | 0 | 0 | 4 | 1,9% |
| 21 | Smrčka a Kubálek v.o.s. | 0 | 3 | 0 | 0 | 0 | 0 | 0 | 0 | 0 | 0 | 0 | 0 | 3 | 1,4% |
| 22 | EF Insolvence v.o.s. | 0 | 0 | 2 | 0 | 0 | 0 | 0 | 0 | 0 | 0 | 0 | 0 | 2 | 0,9% |
| 23 | JK Insolv, v.o.s. | 0 | 1 | 0 | 0 | 0 | 0 | 0 | 0 | 0 | 0 | 1 | 0 | 2 | 0,9% |
| 24 | IS Voda v.o.s. | 0 | 0 | 0 | 0 | 1 | 0 | 0 | 0 | 0 | 1 | 0 | 0 | 2 | 0,9% |
| 25 | Vandrovec David | 0 | 0 | 0 | 0 | 0 | 0 | 0 | 0 | 0 | 1 | 1 | 0 | 2 | 0,9% |
| 26 | Barák Jan | 0 | 0 | 0 | 0 | 0 | 0 | 0 | 0 | 0 | 1 | 0 | 1 | 2 | 0,9% |
| 27 | Cihelková Monika | 0 | 0 | 0 | 0 | 0 | 2 | 0 | 0 | 0 | 0 | 0 | 0 | 2 | 0,9% |
| 28 | KONREO, v.o.s. | 0 | 0 | 1 | 0 | 0 | 0 | 0 | 0 | 0 | 0 | 1 | 0 | 2 | 0,9% |
| 29 | Jinochová Matyášová Martina | 0 | 0 | 0 | 0 | 0 | 1 | 0 | 0 | 1 | 0 | 0 | 0 | 2 | 0,9% |
| 30 | Vlašanj Lukáš | 0 | 0 | 0 | 0 | 0 | 0 | 0 | 0 | 0 | 0 | 0 | 1 | 1 | 0,5% |
| 31 | Brož Jaroslav | 0 | 0 | 0 | 0 | 0 | 0 | 1 | 0 | 0 | 0 | 0 | 0 | 1 | 0,5% |
| Celkem | | 13 | 23 | 16 | 11 | 27 | 18 | 9 | 33 | 19 | 19 | 17 | 10 | 215 | 100,0% |
| Podíl | | 6% | 11% | 7% | 5% | 13% | 8% | 4% | 15% | 9% | 9% | 8% | 5% | 100% | |

V případě působení více správců v rámci jednoho konkurzu, byl takový konkurz přidán do statistiky víckrát.

Česká republika – věřitelé dlužníků / právnických osob



Přehled přihlášených pohledávek zahraničními věřiteli:

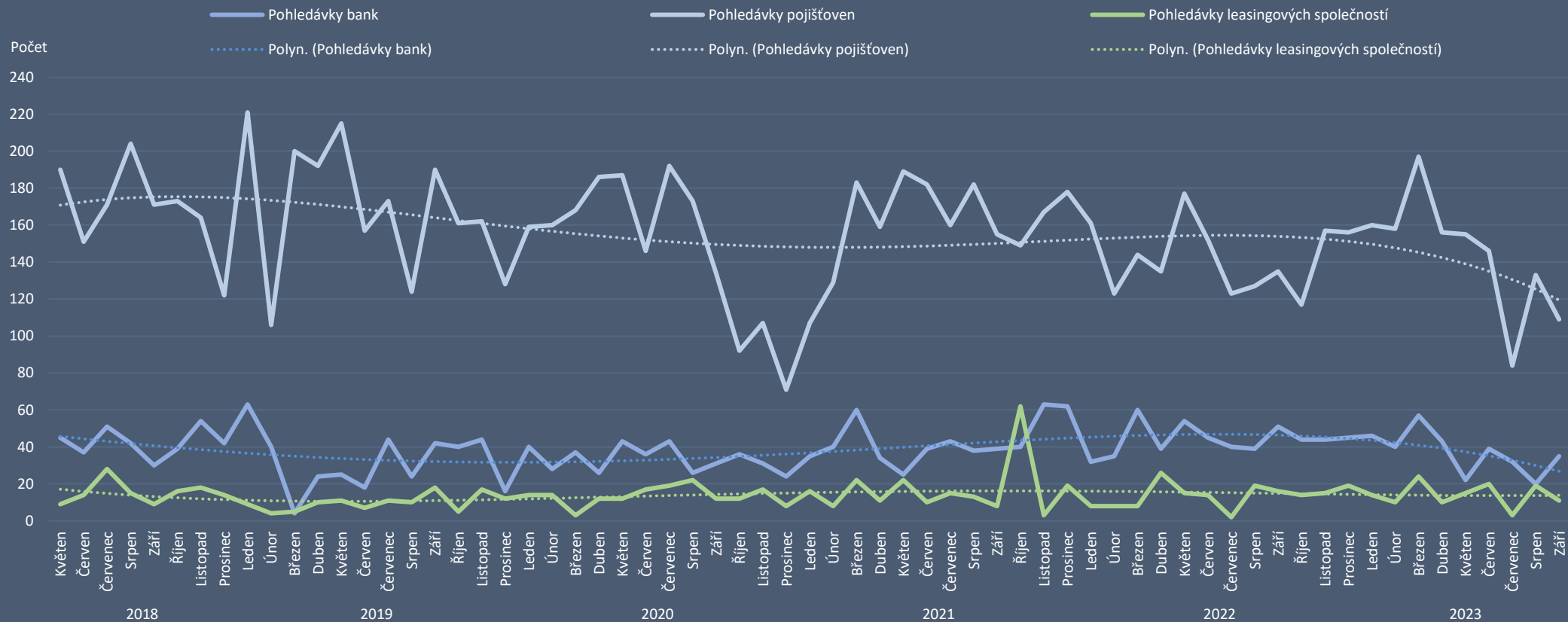


Statistika obsahuje přehled počtu pohledávek věřitelů v insolvenčních řízeních, která byla zahájena pouze v roce 2017, 2018, 2019, 2020, 2021, 2022 a 2023.

Česká republika – věřitelé dlužníků / právnických osob



Přehled přihlášených pohledávek bankovními věřiteli, pojišťovnami a leasingovými společnostmi:

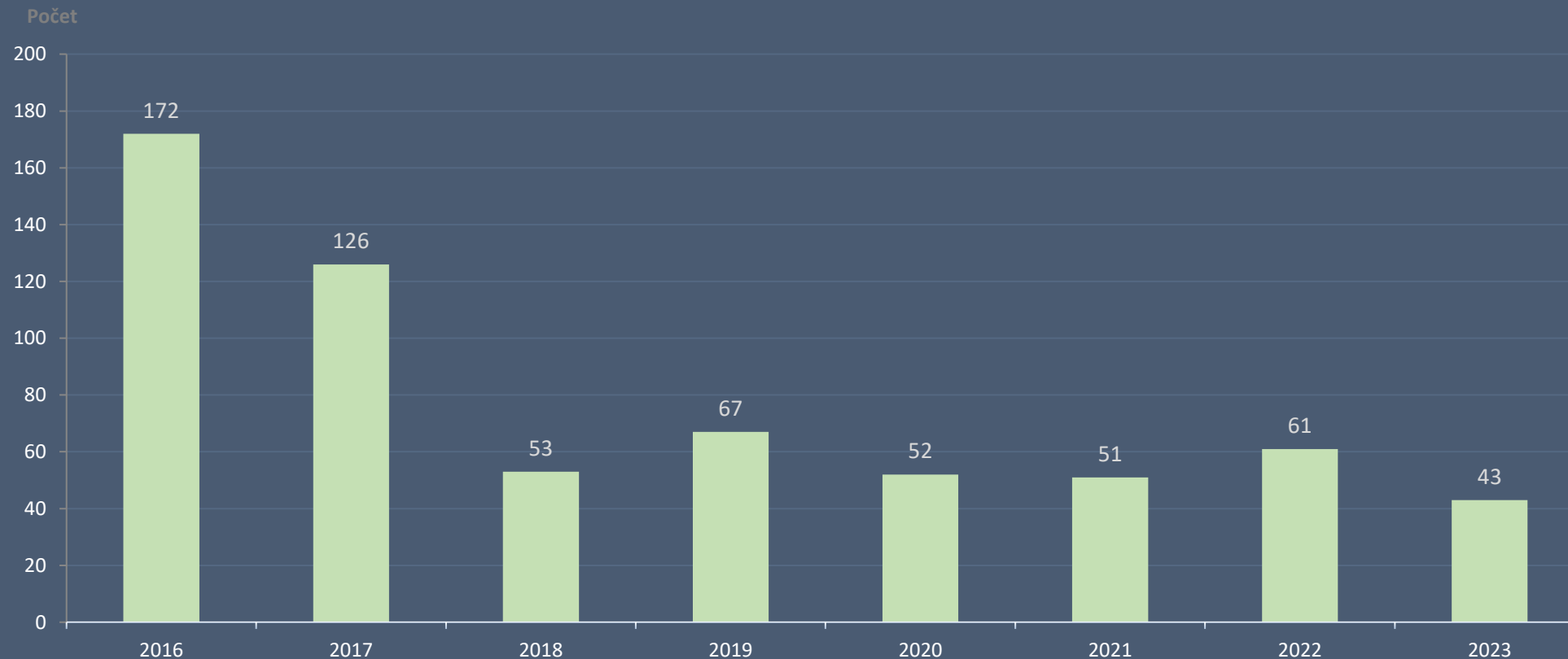


Statistika obsahuje přehled počtu pohledávek věřitelů v insolvenčních řízeních, která byla zahájena pouze v roce 2017, 2018, 2019, 2020, 2021, 2022 a 2023.

Česká republika – vstupy státního zastupitelství do řízení



Přehled počtu insolvenčních řízení v České republice, do kterých vstoupilo státní zastupitelství od 1. 1. 2016:



Rok 2023 obsahuje pouze hodnoty od ledna do aktuálního měsíce.

Česká republika – vstupy státního zastupitelství do řízení

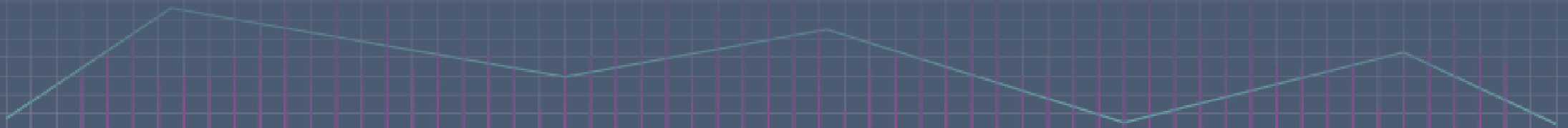


Přehled insolvenčních řízení, do kterých vstoupilo státní zastupitelství v aktuálním měsíci:

| Spisová značka | Datum zahájení insolvenčního řízení | Datum vstupu státního zastupitelství | IČ | Název | Insolvenční správce | Počet zaměstnanců | Stáří (v letech) - k zahájení ins. řízení | Základní kapitál (v Kč) |
|----------------|-------------------------------------|--------------------------------------|----------|--------------------------|---------------------|---------------------|-------------------------------------------|-------------------------|
| INS 12115/2023 | 01.08.2023 | 08.09.2023 | 00474835 | EKOKLIMA a.s. | Neustanoven | 50 - 99 zaměstnanců | 35 | 20 959 000 |
| INS 17835/2022 | 11.11.2022 | 15.09.2023 | 05823013 | WCA International s.r.o. | JK Insolv, v.o.s. | Neuvedeno | 6 | 100 000 |
| INS 10139/2023 | 23.06.2023 | 22.09.2023 | 27972941 | STEEN QOS s.r.o. | Neustanoven | 1 - 5 zaměstnanců | 17 | 200 000 |



Úpadky právnických osob – Slovensko (od 1. 1. 2017)





Slovensko – souhrn

Konkurzy v aktuálním měsíci:

24 zahájených konkurzních řízení
 21 zastavených konkurzních řízení
 19 prohlášených konkurzů
 16 zrušených konkurzů

Restrukturalizace v aktuálním měsíci:

4 zahájená restrukturalizační řízení
 žádné zastavené restrukturalizační řízení
 1 povolená restrukturalizace
 1 ukončená restrukturalizace

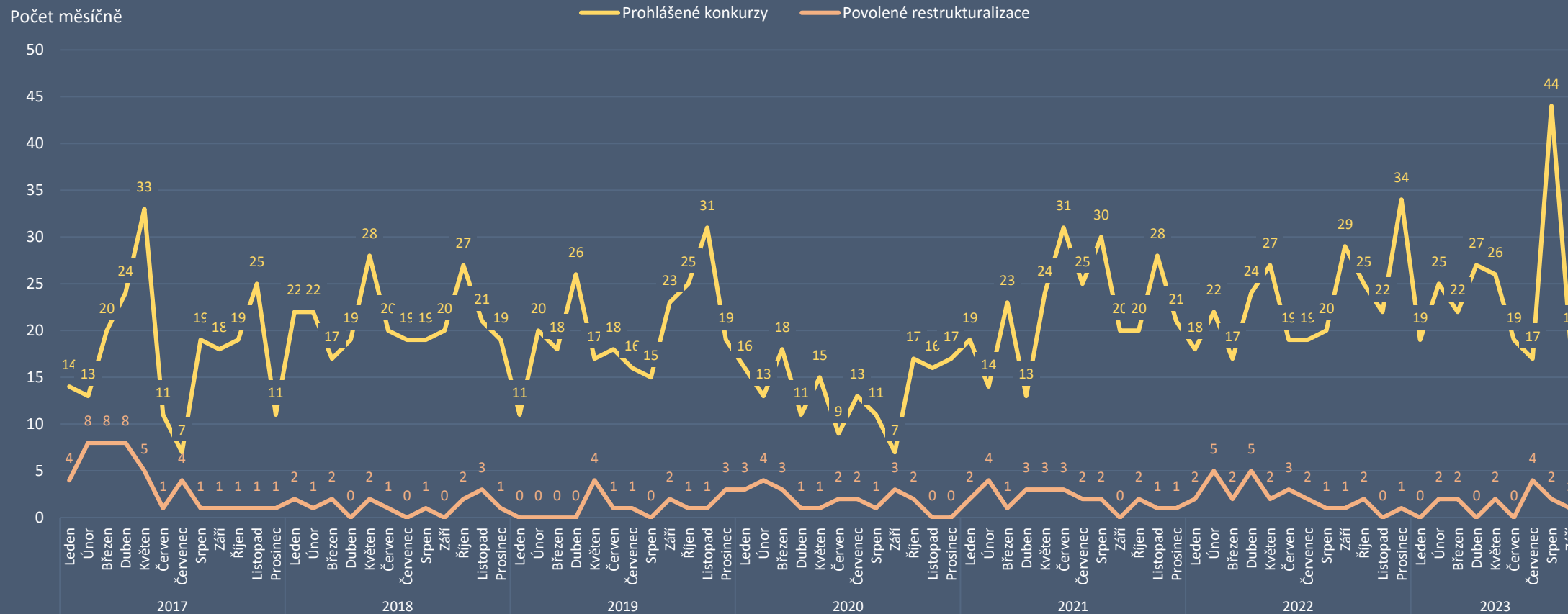
Počet podle typu události za posledních 12 měsíců:

| Typ události | Období zahájení řízení | 2022 | | | 2023 | | | | | | | | | Celkem |
|-------------------------------------|-------------------------------|-------|----------|----------|-------|------|--------|-------|--------|--------|----------|-------|------|--------|
| | | Říjen | Listopad | Prosinec | Leden | Únor | Březen | Duben | Květen | Červen | Červenec | Srpen | Září | |
| Zahájená konkurzní řízení | v období od 1. 1. 2017 | 20 | 17 | 26 | 18 | 23 | 24 | 26 | 30 | 48 | 24 | 51 | 24 | 331 |
| Zastavená konkurzní řízení | včetně řízení před 1. 1. 2017 | 20 | 21 | 14 | 12 | 8 | 9 | 9 | 11 | 6 | 7 | 12 | 21 | 150 |
| Přerušená konkurzní řízení | včetně řízení před 1. 1. 2017 | | | 1 | 1 | 2 | 1 | 1 | 1 | | 3 | | 1 | 11 |
| Prohlášené konkurzy | včetně řízení před 1. 1. 2017 | 25 | 22 | 34 | 19 | 25 | 22 | 27 | 26 | 19 | 17 | 44 | 19 | 299 |
| Zrušené konkurzy | včetně řízení před 1. 1. 2017 | 17 | 22 | 30 | 22 | 17 | 23 | 20 | 19 | 25 | 23 | 21 | 16 | 255 |
| Zahájená restrukturalizační řízení | v období od 1. 1. 2017 | 1 | | 1 | 1 | 2 | | 1 | 1 | 6 | 4 | 1 | 4 | 22 |
| Zastavená restrukturalizační řízení | včetně řízení před 1. 1. 2017 | | | | | | | | | | | | | 0 |
| Povolené restrukturalizace | včetně řízení před 1. 1. 2017 | 2 | | 1 | | 2 | 2 | | 2 | | 4 | 2 | 1 | 16 |
| Ukončené restrukturalizace | včetně řízení před 1. 1. 2017 | | 3 | 6 | 1 | 3 | 2 | 1 | 1 | 2 | 3 | | 1 | 23 |

Slovensko – konkurzy a restrukturalizace



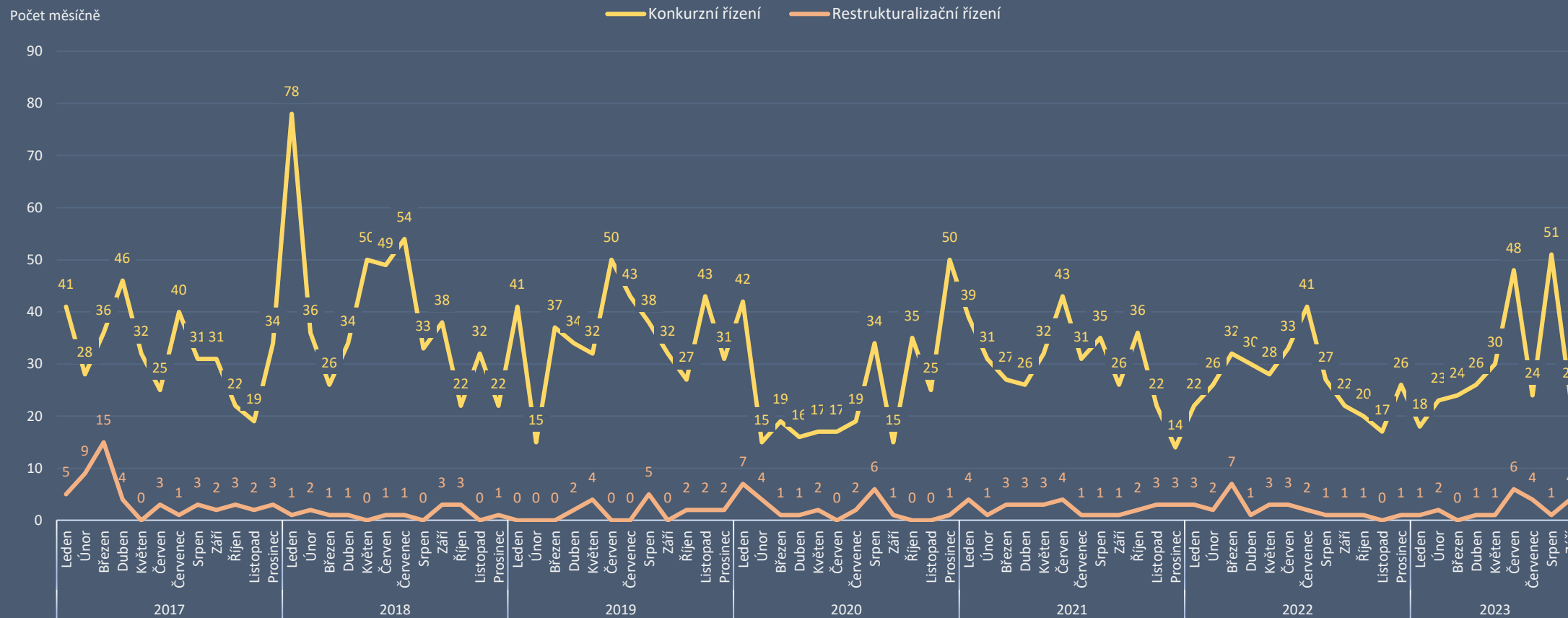
Počet prohlášených konkurzů a povolených restrukturalizací právnických osob po měsících od 1. 1. 2017:



Slovensko – zahájená řízení



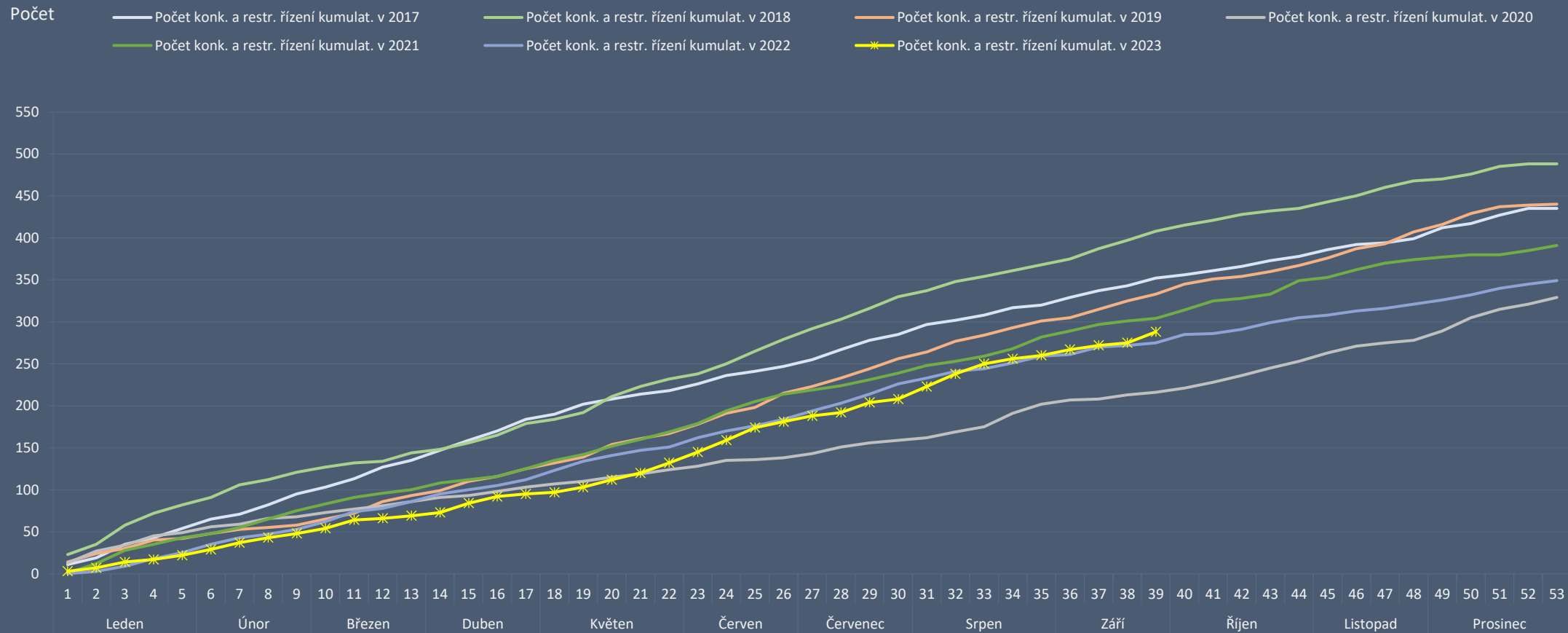
Počet zahájených konkurzních a restructuralizačních řízení po měsících od 1. 1. 2017:





Slovensko – zahájená řízení

Kumulativní vývoj počtu konkurzních a restructuralizačních řízení v letech 2017 až 2023:

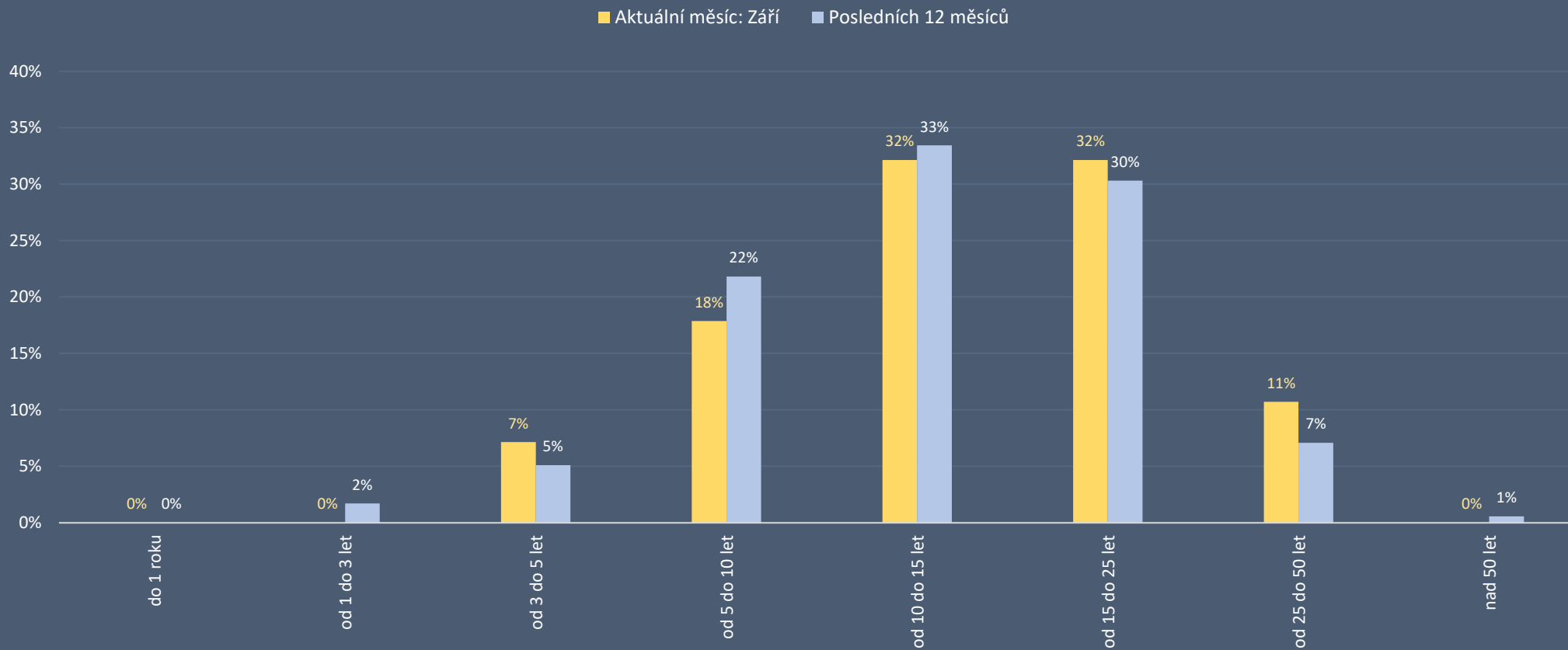


Statistika obsahuje počet řízení v daném měsíci, bez ohledu na jejich pozdější zamítnutí.

Slovensko – zahájená řízení



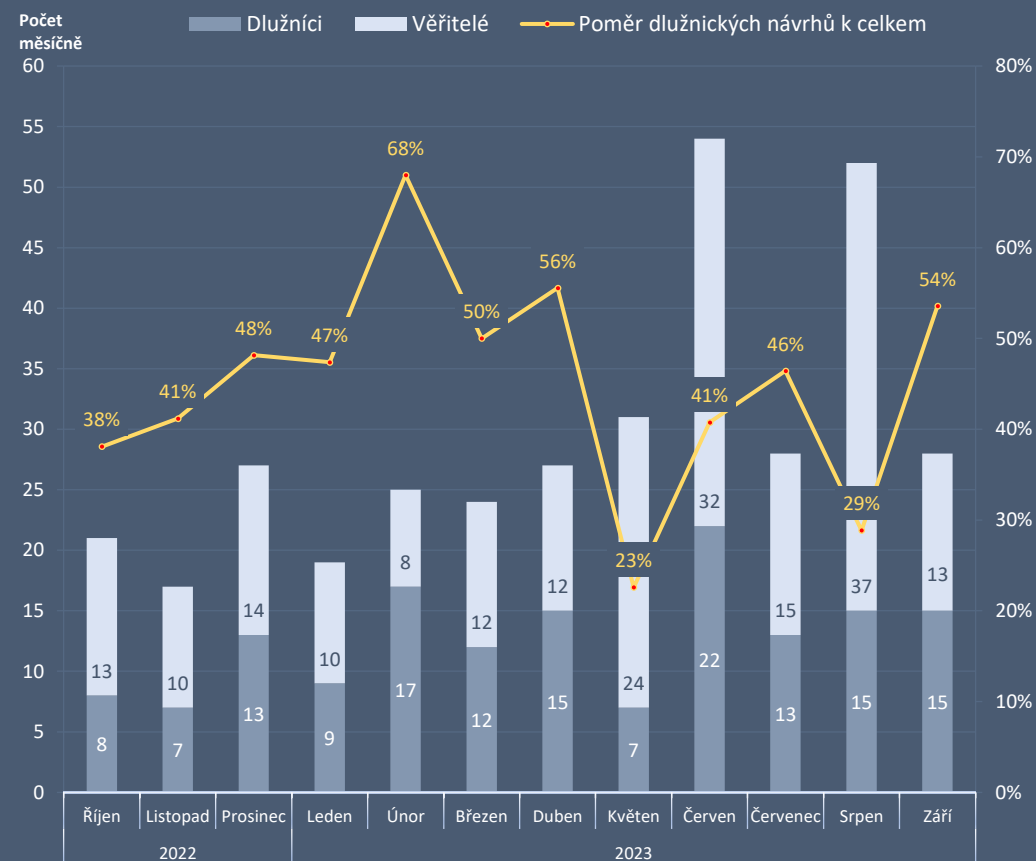
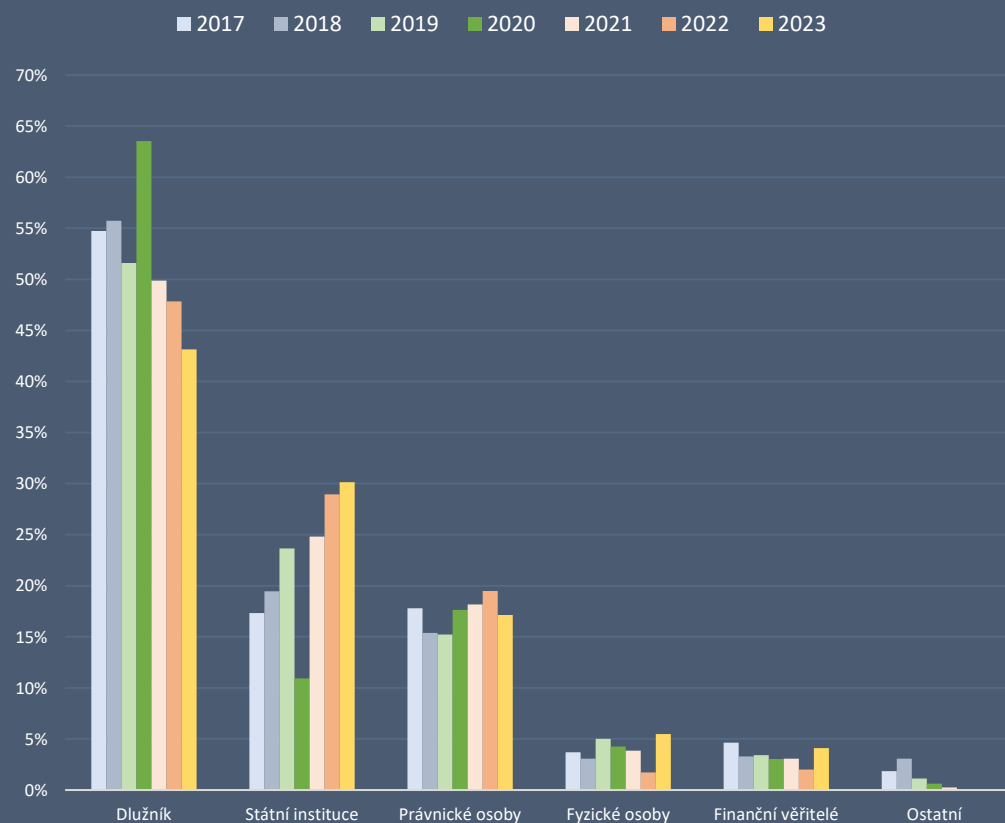
Struktura zahájených řízení právnických osob podle stáří úpadců:





Slovensko – zahájená řízení

Poměr zahájených konkurzních a restructuralizačních řízení podle typu navrhovatele:

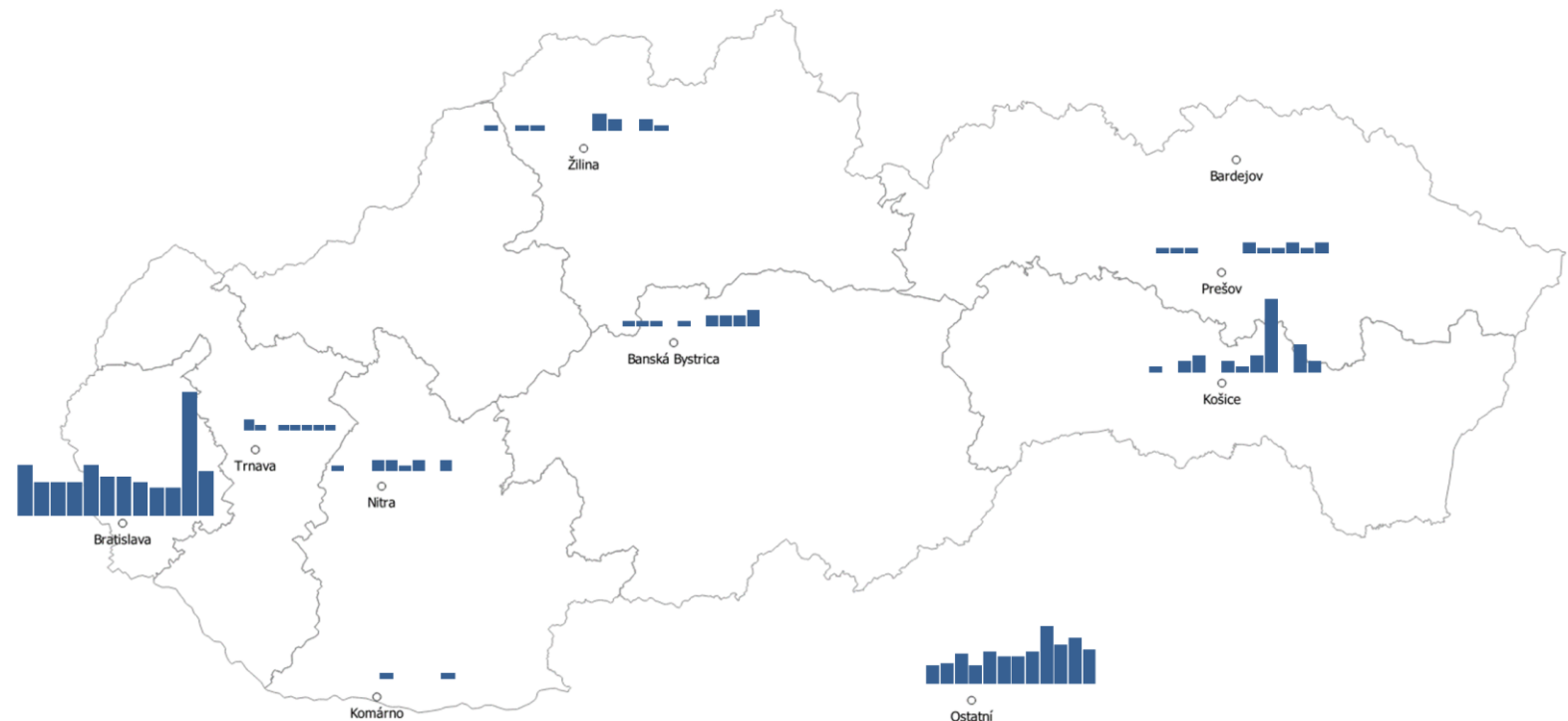


Slovensko – zahájená řízení



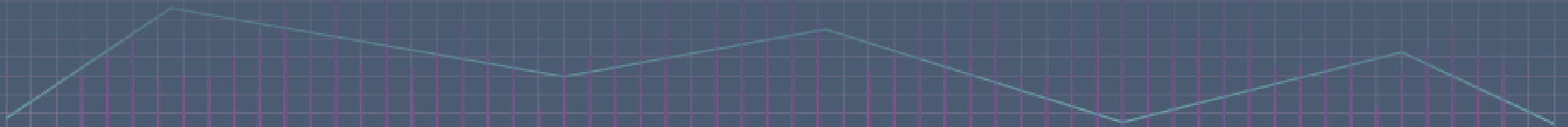
Počet zahájených konkurzních a restructuralizačních řízení podle sídla úpadce (za posledních 12 měsíců):

| Sídlo úpadce | Celkem | Podíl |
|-----------------|------------|-------------|
| Bratislava | 96 | 27% |
| Košice | 32 | 9% |
| Banská Bystrica | 13 | 4% |
| Prešov | 12 | 3% |
| Poprad | 11 | 3% |
| Žilina | 11 | 3% |
| Nitra | 10 | 3% |
| Trnava | 8 | 2% |
| Ostatní | 160 | 45% |
| Celkem | 353 | 100% |





O nás a omezení





O nás

Surveillance je specializovaná forenzní agentura zaměřená na vyšetřování sofistikované finanční kriminality páchané managementem a zaměstnanci v segmentu privátních společností. Surveillance je jediná společnost svého druhu v České a Slovenské republice, jež se specializuje výhradně na vyšetřování a prevenci závažných manažerských podvodů a tzv. kriminalitu bílých límečků.

Jsme forenzní specialisté s desítkami let zkušeností v oblasti vyšetřování finanční kriminality. Jsme členy respektovaných organizací Association of Certified Fraud Examiners (Asociace certifikovaných vyšetřovatelů podvodů), INSOL Europe, Council of International Investigators a Českého institutu interních auditorů.

Naše služby:

- Forenzní vyšetřování
- Forenzní podpora během insolvenčního řízení
- Prověřování firem a jednotlivců
- Zajišťování a analýza elektronických důkazů
- Vizualizace podnikových dat
- Forenzní due diligence v M&A
- Podpora advokátních kanceláří ve sporech

Surveillance, s.r.o.

Opletalova 55, 110 00 Praha 1 –
Nové Město

IČO: 28253418

IČ DPH: CZ28253418

www.surveillance.com





Omezení

Informace uvedené v této zprávě jsou založeny výhradně na výsledcích vyhledávání veřejných informací, které jsme učinili v on-line zdrojích dostupných v České a Slovenské republice. Předpokládali jsme, že tato data a informace jsou přesné, správné a pravdivé a nejsou zavádějící. Nebyli jsme povinni ověřit a ani jsme neověřovali platnost, pravost a integritu těchto dat.

Přestože jsme se pokusili získat co nejaktuálnější a nejúplnější informace, nemáme možnost ani prostředky pro testování přesnosti, úplnosti a pravdivosti informací získaných z veřejných zdrojů. Zdroje informací, které používáme, mohou samy čerpat nebo využívat zprostředkované informace, a nemusejí být proto aktuální a mohou samy spoléhat na informace třetích stran. Neneseme proto žádnou odpovědnost a neručíme za přesnost a úplnost žádné z informací z veřejných zdrojů.

Informace uvedené v této zprávě byly shromážděny na základě prohledávání on-line veřejných zdrojů dostupných v České a Slovenské republice. Přestože informace získané z těchto zdrojů bývají považovány za pravdivé, nemůžeme garantovat jejich věrohodnost.

Neneseme proto žádnou odpovědnost za pravdivost a úplnost informací získaných z těchto zdrojů. Přestože informace získané z těchto zdrojů bývají všeobecně považovány za přesné, nemůžeme garantovat jejich důvěryhodnost. Taktéž nemůžeme ovlivnit periodicitu, s jakou poskytovatelé údajů aktualizují své záznamy, a proto si uvědomujeme omezenou aktuálnost a důvěryhodnost těchto informací.

Informace jsou získávány z mnoha databází, evidenčních systémů a dalších zdrojů, nad kterými nemáme žádnou kontrolu. Jedná se tak o potenciálně nespolehlivé a nepřesné elektronické zdroje. V těchto případech nemůžeme absolutně ručit za přesnost, úplnost, aktuálnost nebo dostupnost uvedených záznamů ani za vhodnost jednotlivých informací pro uživatele těchto záznamů a údajů.

Údaje v této zprávě jsou poskytovány s vědomím toho, že uživatel se na ně nebude spoléhat jako na jediný možný zdroj informací pro své rozhodování nebo pro zaujetí stanoviska k dalším záležitostem. Tam, kde je to nevyhnutelné, by měl uživatel zvážit potvrzení informací z této zprávy i z dalších dostupných zdrojů.

Zdroje dat:

Česká republika:

Insolvenční rejstřík: <https://isir.justice.cz>

Administrativní registr ekonomických subjektů:
<http://www.info.mfcr.cz/ares/>

Slovensko:

Register úpadcov: <https://ru.justice.sk>

Register účtovných závierok:

<http://www.registeruz.sk>

Obchodný register: <http://www.orsr.sk/>



Surveilligence, s.r.o.

Opletalova 55, 110 00 Praha 1 – Nové Město

info@surveilligence.com | www.surveilligence.com

© 2023