

A silhouette of a roller coaster car at the peak of a large loop, set against a light, overcast sky. The car is positioned at the top of the loop, with its tracks curving downwards on both sides.

## INSOLVENCY REPORT 10/2023

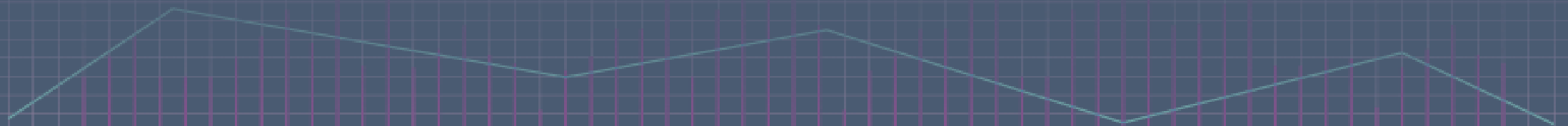
---

Úpadky právnických osob v České a Slovenské republice  
v období od 1. 1. 2016 do 31. 10. 2023

# OBSAH

- Shrnutí zjištění.....4
- Úpadky právnických osob v České republice (od 1. 1. 2016).....9
  - Insolvenční návrhy.....11
  - Moratoria .....14
  - Konkurzy a reorganizace.....16
  - Insolvenční správci.....23
  - Věřitelé .....25
  - Vstupy státního zastupitelství do řízení.....27
- Úpadky právnických osob na Slovensku (od 1. 1. 2017).....29
  - Souhrn.....30
  - Konkurzy a restrukturalizace.....31
  - Zahájená řízení.....32
- O nás a omezení.....37

# Shrnutí



# SHRNUTÍ: Úpadky právnických osob v České a Slovenské republice

## Česká republika

- V říjnu 2023 bylo podáno 81 insolvenčních návrhů, tj. o 4 méně než v září 2023 (85 návrhů).
- V říjnu 2023 bylo prohlášeno 66 konkurzů právnických osob, tj. o 21 více než v září 2023 (45 konkurzů).
- V říjnu 2023 byly povolené 2 reorganizace, tj. o 1 více než v září 2023 (Incore Wash s.r.o. a WCA International s.r.o.).
- V říjnu 2023 nebyla žádná reorganizace přeměněna v konkurz.
- V říjnu 2023 byly nově vyhlášené, nebo prodloužené, 2 moratoria, tj. o 1 méně než v září 2023 (např. NEW WAVE ENTERTAINMENT s.r.o. a ADRON s.r.o.).
- V říjnu 2023 vstoupilo státní zastupitelství do 4 insolvenčních řízení, tj. o 1 více než v září 2023 (např. např. Janata Property Investment Group s.r.o. a Incore Investment s.r.o.).
- Základní kapitál 75 % úpadců, kteří skončili v říjnu 2023 v konkurzu, nepřevyšoval 1 mil. Kč.
- V říjnu 2023 spadalo 11 konkurzních řízení právnických osob pod insolvenční správce se zvláštním povolením. Mezi insolvenčními správci se zvláštním povolením spravuje nejvíce řízení AS ZIZLAVSKY v.o.s. (celkem 40 řízení právnických osob za posledních 12 měsíců).
- V říjnu 2023 byl úpadek řešen formou konkurzu nejčastěji ve firmách existujících 5 až 10 let, které zaměstnávaly méně než 10 pracovníků.

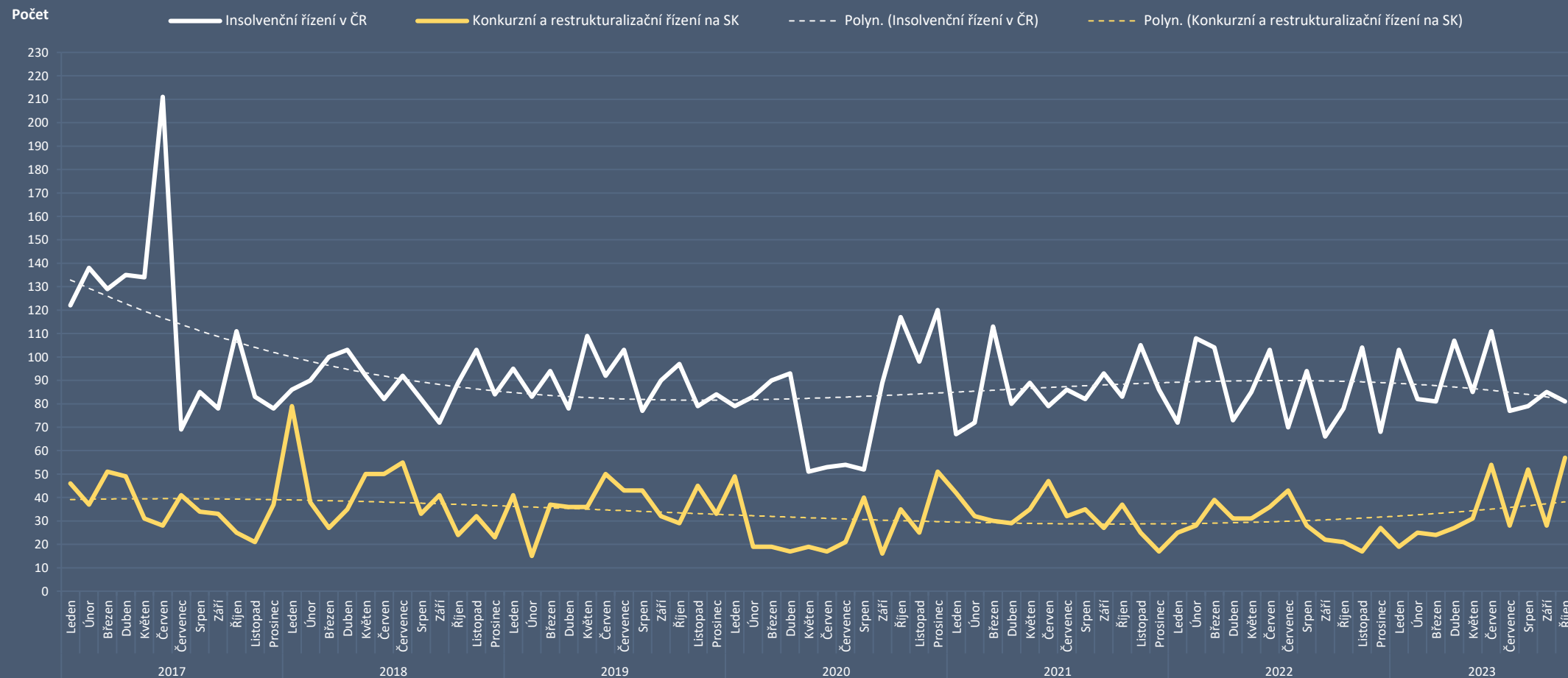
## Slovensko

- V říjnu 2023 bylo zahájených 53 konkurzních řízení, tj. o 29 více než v září 2023 (24 řízení).
- V říjnu 2023 bylo prohlášeno 41 konkurzů, tj. o 22 více než v září 2023 (19 konkurzů).
- V říjnu 2023 bylo povolených 5 restrukturalizací, tj. o 4 více než v září 2023 (např. CBA Považská Bystrica, a.s. v konkurze, Hromada spol. s r.o. v konkurze).
- V říjnu 2023 byla zahájena 4 restrukturalizační řízení, tj. stejně jako v září 2023 (např. KORAD Radiators s.r.o., EUROBAU s.r.o.).
- Nejvíce řízení v říjnu 2023 bylo zahájeno ve firmách existujících od 15 do 25 let, s počtem zaměstnanců do 10 pracovníků, s bilanční sumou do 5 mil. Kč.
- Nejvíce zahájených konkurzních a restrukturalizačních řízení za posledních 12 měsíců bylo v právnických osobách se sídlem v Bratislavě (28 %) a v Košicích (8 %).
- Celkem 47,3 % návrhů na konkurz nebo restrukturalizaci podali v říjnu 2023 dlužníci a 52,7 % návrhů podali věřitelé - 26,3 % státní instituce, 22,8 % právnické osoby, 3,5 % fyzické osoby a 0 % finanční instituce.

# Insolvenční řízení v České a Slovenské republice



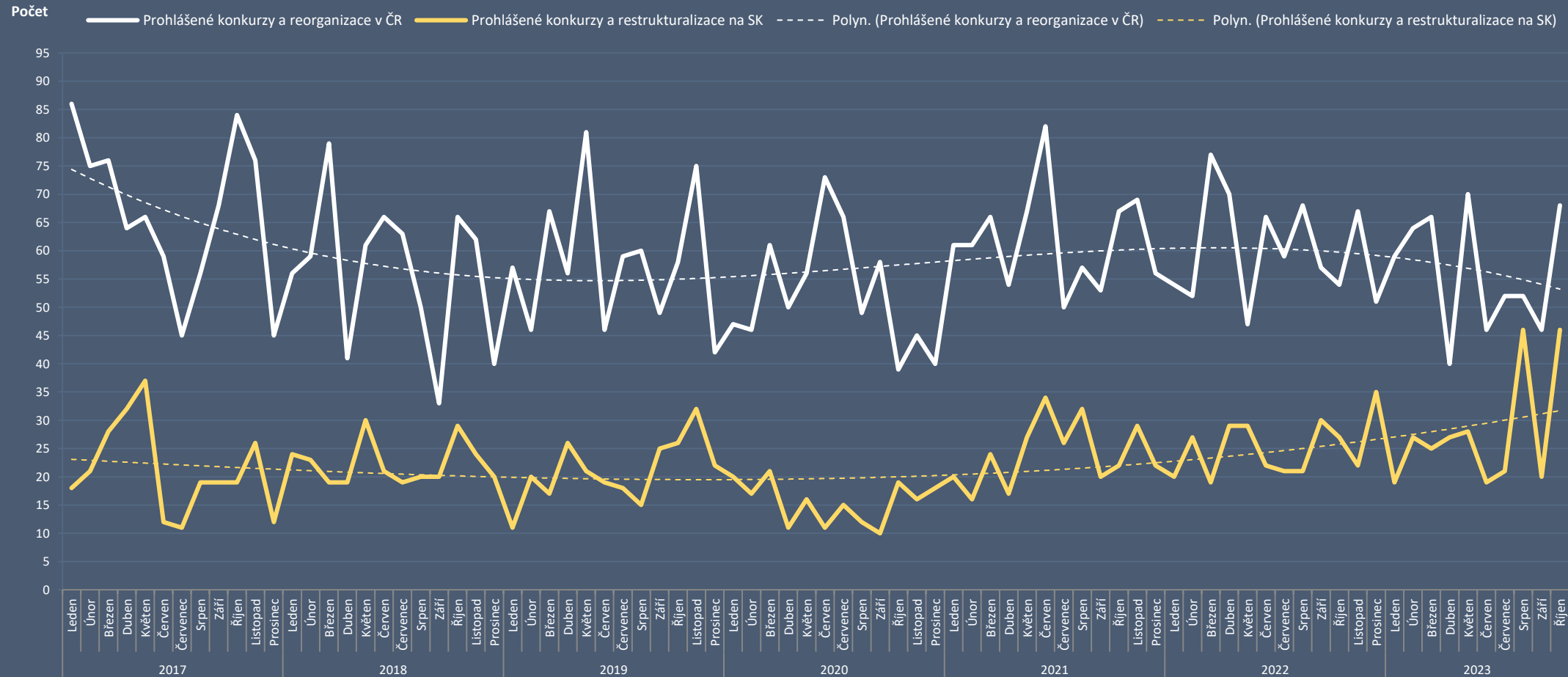
Počet řízení od 1.1.2017:



# Konkurzy a reorganizace v České a Slovenské republice



Počet konkurzů a reorganizací (restrukturalizací) od 1.1.2017:





# Insolvence v České republice v aktuálním měsíci

81

insolvenčních návrhů

66

konkurzů

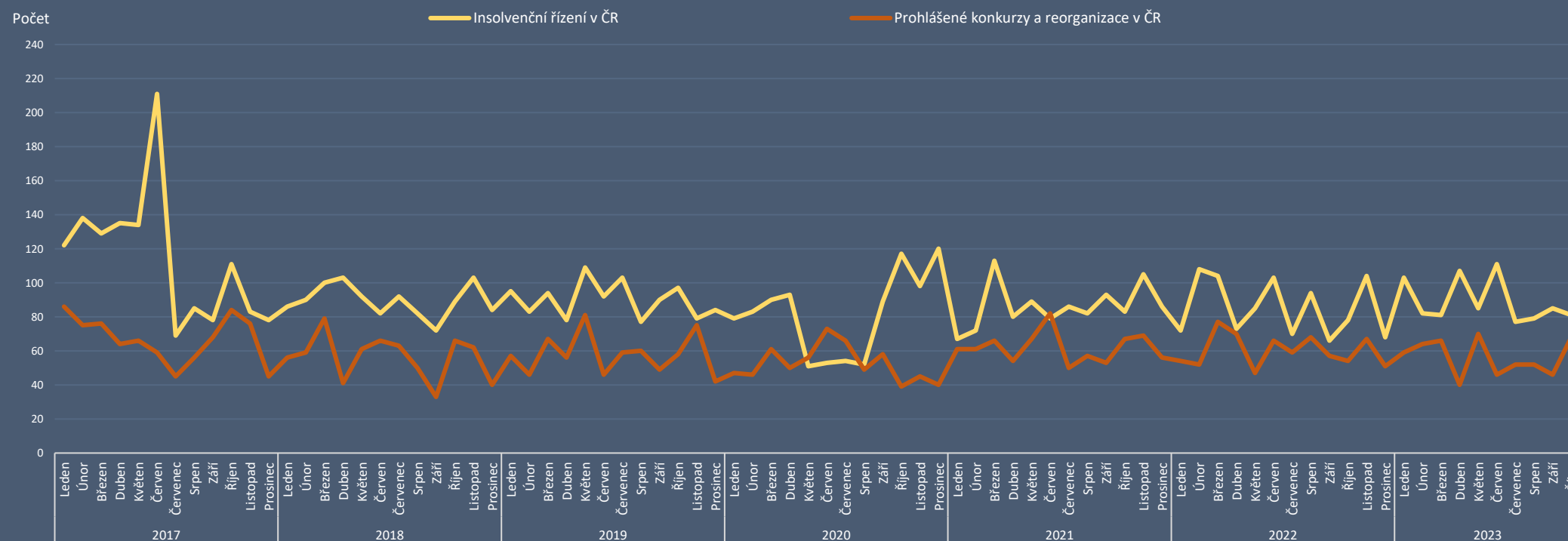
2

moratoria

2

reorganizace

Počet podaných insolvenčních návrhů, prohlášených konkurzů a zahájených reorganizací v ČR od 1.1.2017:





# Insolvence na Slovensku v aktuálním měsíci

53

zahájených konkurzních řízení

4

zahájená restructurační řízení

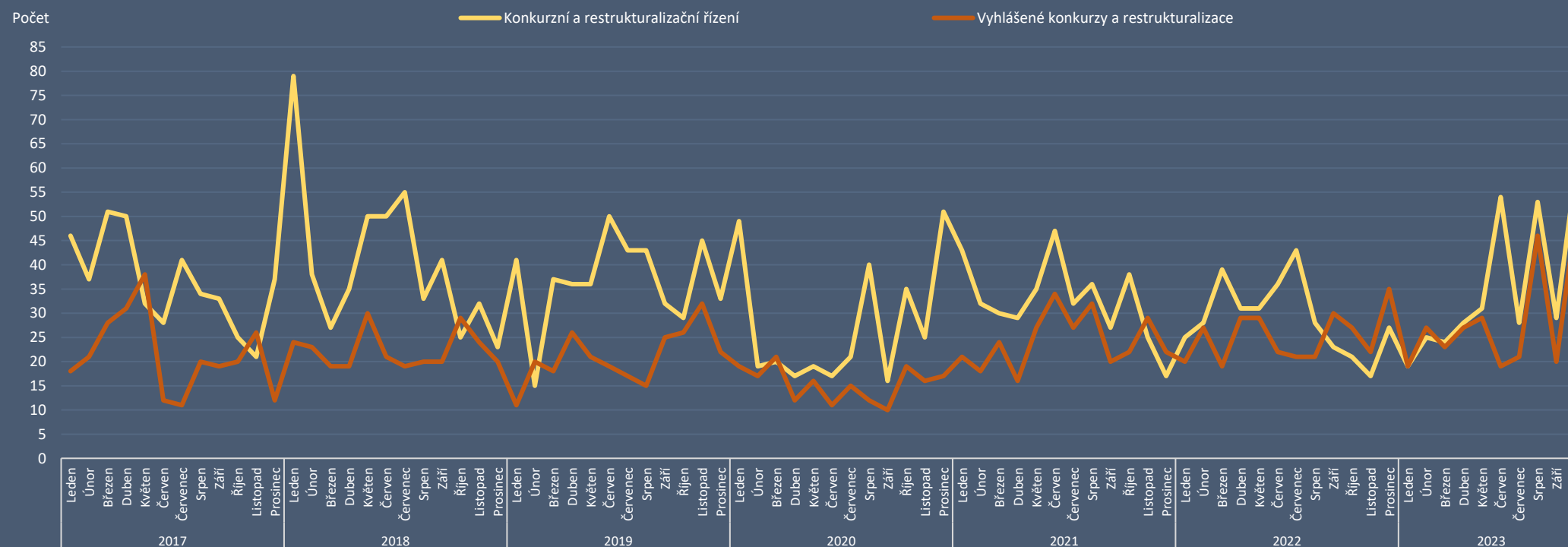
41

prohlášených konkurzů

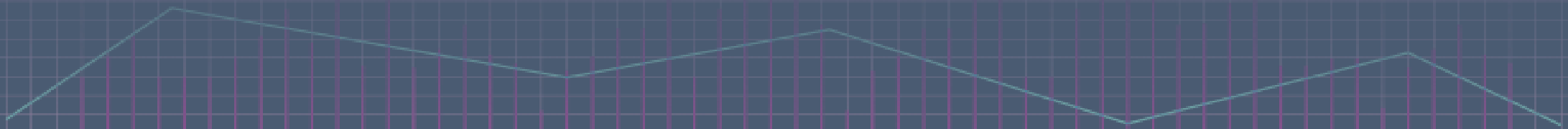
5

povolených restructurací

Počet zahájených konkurzních a restructuračních řízení a prohlášených konkurzů na Slovensku od 1.1.2017:



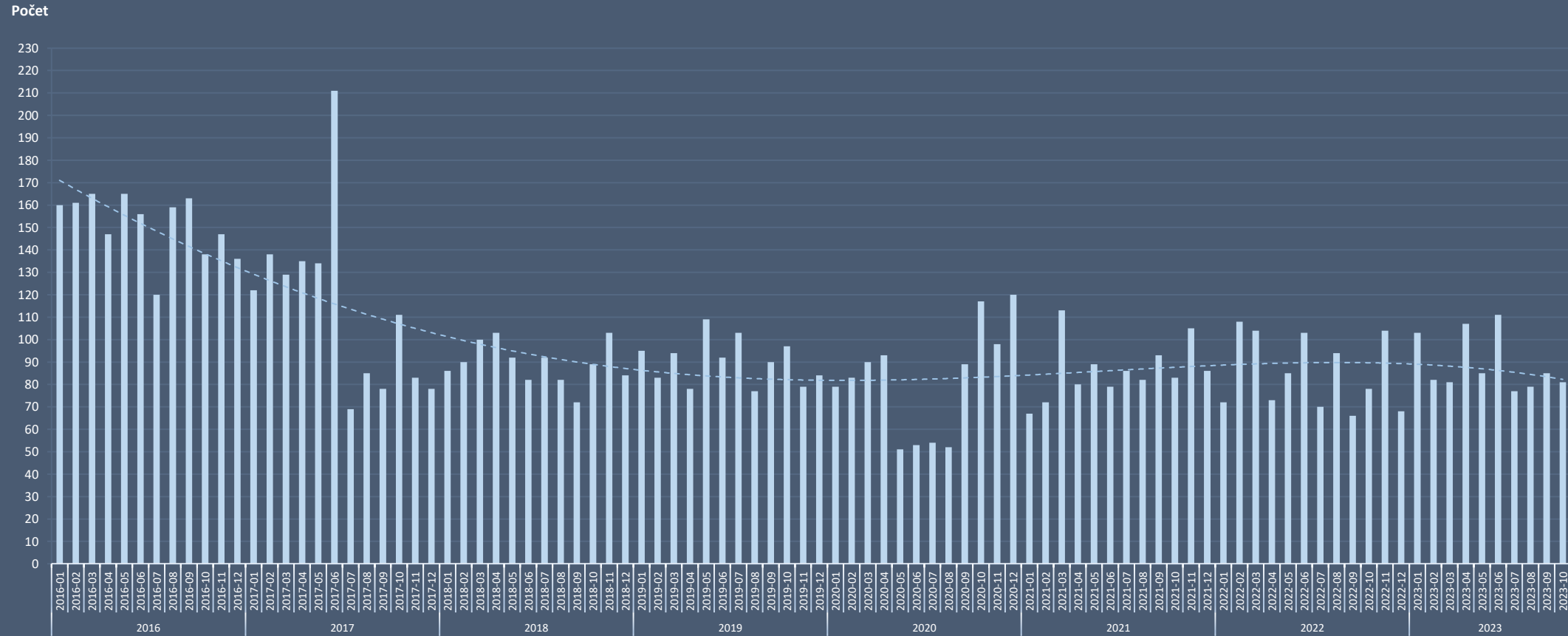
# Úpadky právnických osob – Česká republika (od 1. 1. 2016)



# Česká republika – insolvenční návrhy



Počet podaných insolvenčních návrhů v jednotlivých měsících od 1.1.2016:

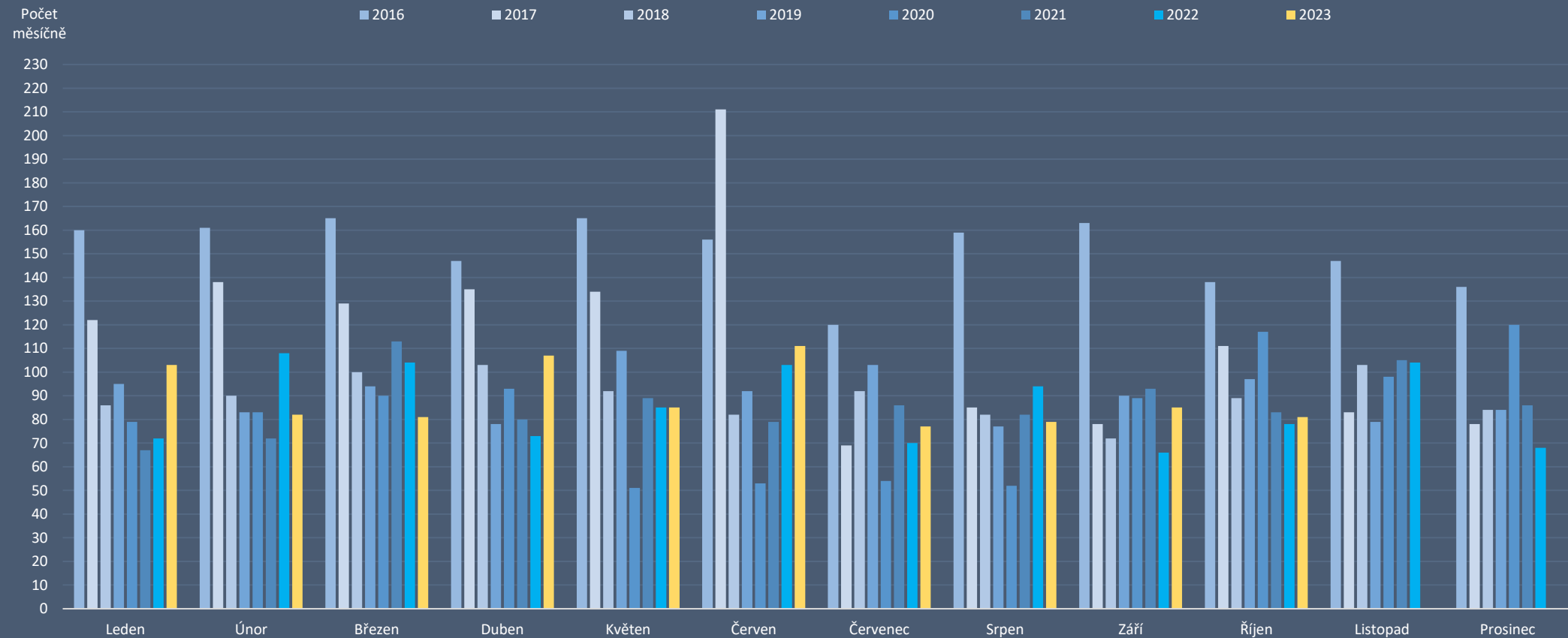


Statistika obsahuje počet podaných insolvenčních návrhů (podle data události „Vyhláška o zahájení insolvenčního řízení“), bez ohledu na jejich pozdější zamítnutí.

# Česká republika – insolvenční návrhy



Měsíční porovnání počtu podaných insolvenčních návrhů v letech 2016 až 2023:



*Statistika obsahuje počet podaných insolvenčních návrhů (podle data události „Vyhláška o zahájení insolvenčního řízení“), bez ohledu na jejich pozdější zamítnutí.*

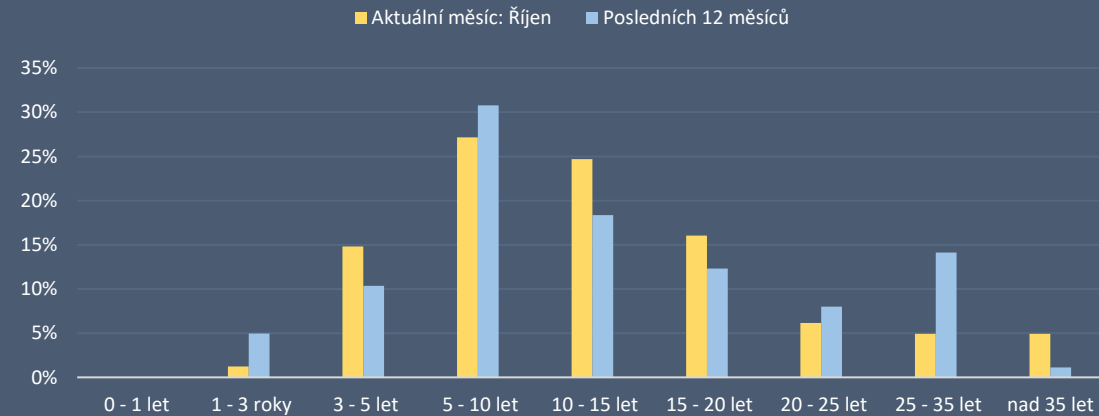


# Česká republika – insolvenční návrhy

Počet podaných insolvenčních návrhů podle stáří úpadců (v letech) v aktuálním měsíci:

## 5 až 10 let

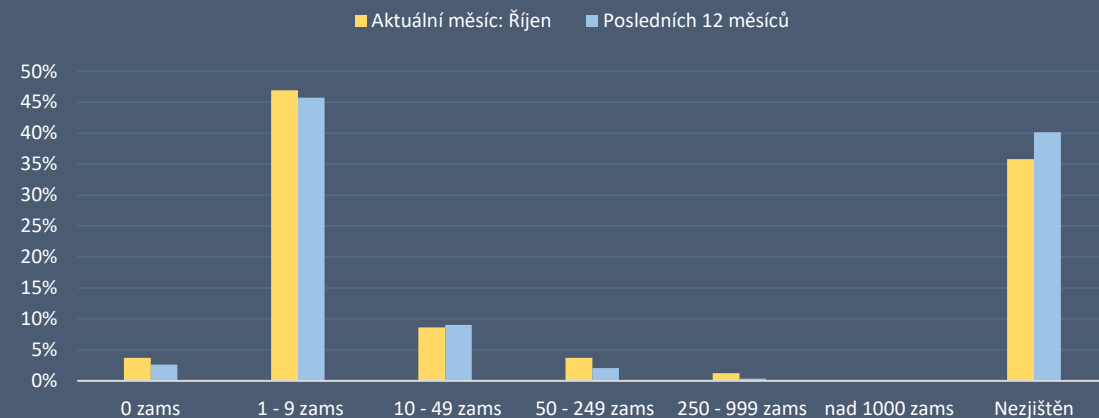
Nejvíce insolvenčních návrhů bylo podáno na firmy existující 5 až 10 let.



Počet podaných insolvenčních návrhů podle počtu zaměstnanců úpadců v aktuálním měsíci:

## Do 10 zaměstnanců

Nejvíce insolvenčních návrhů bylo podáno na firmy s méně než 10 zaměstnanci.



# Česká republika – insolvenční návrhy



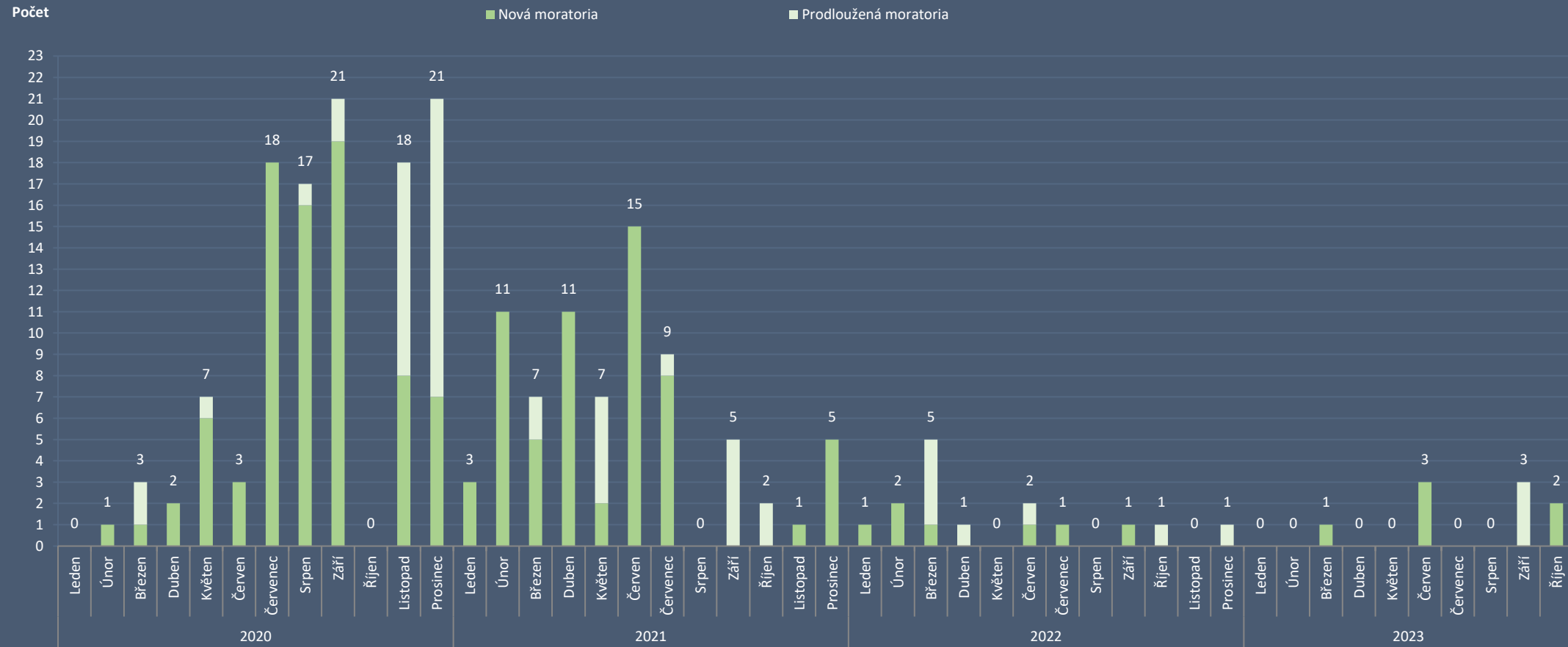
Přehled insolvenčních návrhů právnických osob v aktuálním měsíci podle základního kapitálu (výběr 30 úpadců):

Pč	Spisová značka	Datum konkurzu	Datum vzniku IČ	Název	Správce	Počet zaměstnanců	Stáří (v letech) - k zahájení ins. říz.	Základní kapitál (v Kč)
1	INS 16354/2023	18.10.2023	04.10.2017 06494315	VITRABLOK, s.r.o.		200 - 249 zaměstnanců	7	200 000 000
2	INS 17118/2023	31.10.2023	05.10.2015 04455835	Fair Credit Czech s.r.o.		100 - 199 zaměstnanců	9	85 500 000
3	INS 15684/2023	05.10.2023	19.08.1998 25688987	Investment Gear CZ s.r.o. "v likvidaci"	AMBINS v.o.s.	Bez zaměstnanců	26	57 680 000
4	INS 16079/2023	12.10.2023	19.07.2000 26026325	JUPITER-S a.s.		Neuvedeno	24	57 077 000
5	INS 17120/2023	31.10.2023	20.09.2006 27702171	Bart Reality, s.r.o. v likvidaci		Neuvedeno	18	8 200 000
6	INS 15333/2023	02.10.2023	25.07.2013 01930575	TrustWorthy Investment Holding SE		1 - 5 zaměstnanců	11	3 114 000
7	INS 15573/2023	04.10.2023	09.06.1998 25672908	SVOTT a.s.	AAA INSOLVENCE OK v.o.s.	1 - 5 zaměstnanců	26	2 350 000
8	INS 15850/2023	09.10.2023	13.10.2010 24747572	FKZ 1953, a.s.		Neuvedeno	13	2 000 000
9	INS 15576/2023	04.10.2023	23.03.2016 04927974	Energy For Future, a.s.		1 - 5 zaměstnanců	8	2 000 000
10	INS 15390/2023	02.10.2023	23.12.2020 09774874	Service & Property Consulting, a.s.	AAA INSOLVENCE OK v.o.s.	1 - 5 zaměstnanců	3	2 000 000
11	INS 16660/2023	24.10.2023	04.10.2010 24742511	TARIVO a.s.		Neuvedeno	14	2 000 000
12	INS 16192/2023	16.10.2023	13.06.2007 27735001	Kolibřík Energie a.s.		6 - 9 zaměstnanců	17	2 000 000
13	INS 16425/2023	19.10.2023	25.06.2007 27805077	ART PROSPERA, a.s.		Neuvedeno	17	2 000 000
14	INS 16678/2023	24.10.2023	03.03.2010 29048214	KS transport and spedition a.s.		25 - 49 zaměstnanců	14	2 000 000
15	INS 16074/2023	12.10.2023	22.12.1956 00032409	JEDNOTA, spotřební družstvo, Olomouc "v likvidaci"		Neuvedeno	67	1 400 000
16	INS 16367/2023	18.10.2023	22.09.2001 26450038	KaBe system CZ, a.s.		10 - 19 zaměstnanců	23	1 000 000
17	INS 16194/2023	13.10.2023	04.02.2005 26085577	TAROTEX s.r.o.		10 - 19 zaměstnanců	19	500 000
18	INS 16920/2023	26.10.2023	31.12.2014 03677249	Produkce DVA s.r.o.		1 - 5 zaměstnanců	9	300 000
19	INS 15820/2023	09.10.2023	30.09.1992 45353000	MGH - CONSULT spol. s r.o.		Neuvedeno	32	300 000
20	INS 15593/2023	04.10.2023	18.12.2019 08784493	Rabbit Rail s.r.o.		25 - 49 zaměstnanců	4	250 000
21	INS 16234/2023	16.10.2023	05.11.2003 27098915	SABAI, s.r.o.		1 - 5 zaměstnanců	20	210 000
22	INS 17031/2023	30.10.2023	26.03.2007 27876471	EGERMANN TRADE s.r.o.		1 - 5 zaměstnanců	17	200 000
23	INS 16132/2023	13.10.2023	15.09.2017 06437125	PURE VISION s.r.o.		Neuvedeno	7	200 000
24	INS 15783/2023	06.10.2023	25.03.2011 28652959	ERLANG TB s.r.o.		1 - 5 zaměstnanců	13	200 000
25	INS 16223/2023	16.10.2023	21.03.2013 01493248	Stavby Kohout s.r.o.		Neuvedeno	11	200 000
26	INS 17010/2023	30.10.2023	15.07.2013 01880098	MB station s.r.o.		1 - 5 zaměstnanců	11	200 000
27	INS 15626/2023	04.10.2023	29.03.2013 01542605	GOOD HOLDING s.r.o.		1 - 5 zaměstnanců	11	200 000
28	INS 15998/2023	11.10.2023	11.07.2013 01881485	Al-Profil s.r.o.		1 - 5 zaměstnanců	11	200 000
29	INS 17096/2023	31.10.2023	24.01.2013 29463114	Ložiska Těšín s.r.o. "v likvidaci"		Neuvedeno	11	200 000
30	INS 16109/2023	13.10.2023	29.06.2009 28350464	HIRAGANA s.r.o.		1 - 5 zaměstnanců	15	200 000

# Česká republika – moratoria



Počet moratorií v jednotlivých měsících od 1. 1. 2020:



# Česká republika – moratoria



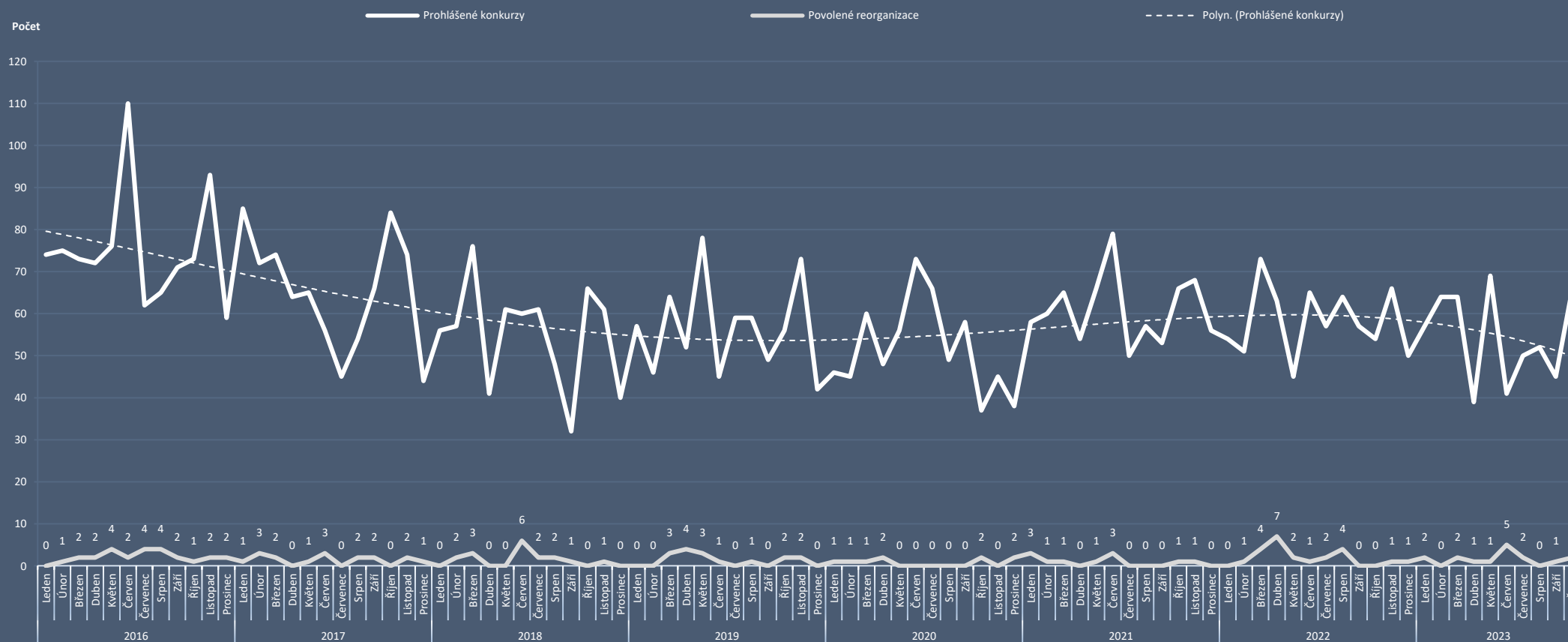
Přehled moratorií právnických osob (prodloužených i nově vyhlášených) v aktuálním měsíci:

Spisová značka	Datum moratoria	Datum vzniku	IČ	Název	Správce	Počet zaměstnanců	Stáří (v letech) - k zahájení ins. říz.	Základní kapitál (v Kč)
INS 15900/2023	10.10.2023	14.07.2003	27073645	NEW WAVE ENTERTAINMENT s.r.o.	-	Neuvedeno	21	400 000
INS 16632/2023	23.10.2023	21.12.2006	27507068	ADRON s.r.o.	-	10 - 19 zaměstnanců	17	200 000

# Česká republika – konkurzy a reorganizace



Měsíční vývoj počtu konkurzů a reorganizací od 1. 1. 2016:

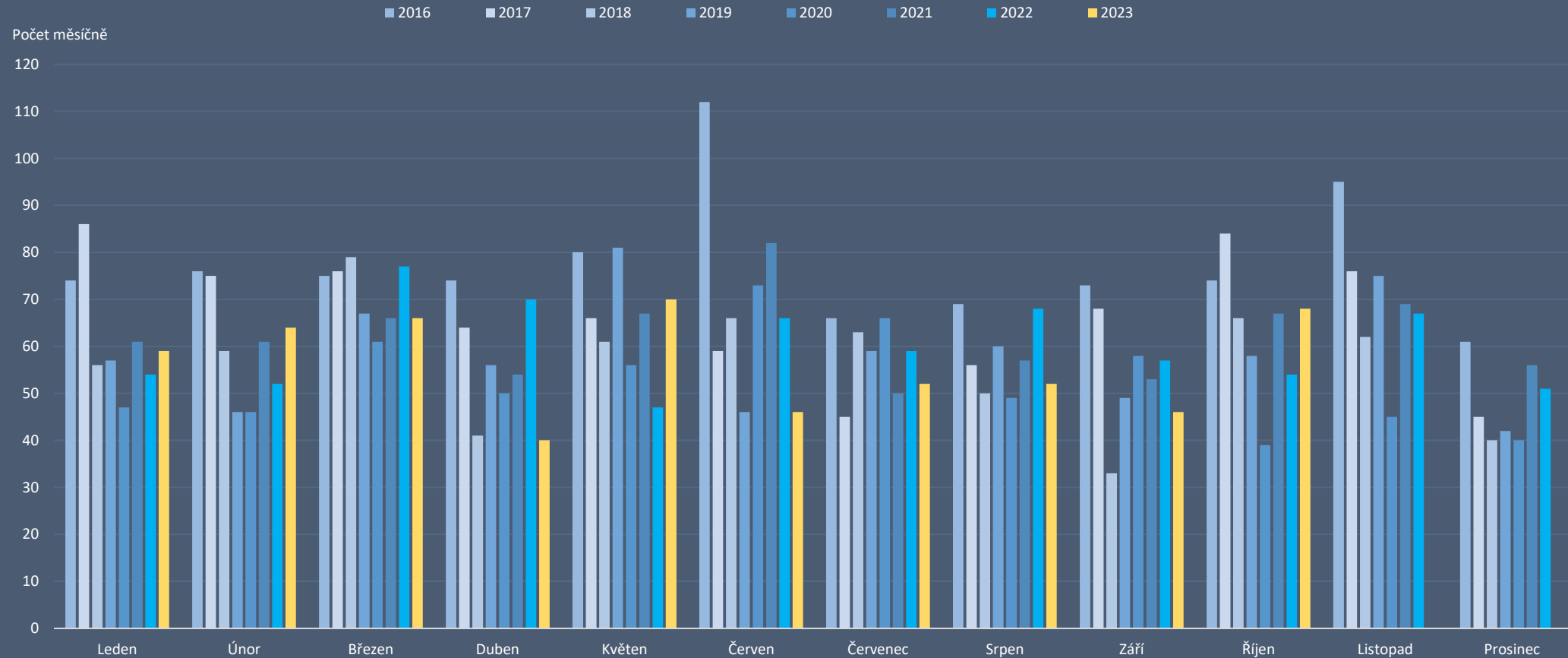


Statistika obsahuje počet prohlášených konkurzů a reorganizací v daném měsíci, bez ohledu na jejich pozdější zamítnutí.

# Česká republika – konkurzy a reorganizace



Měsíční počty konkurzů a reorganizací v letech 2016 až 2023:

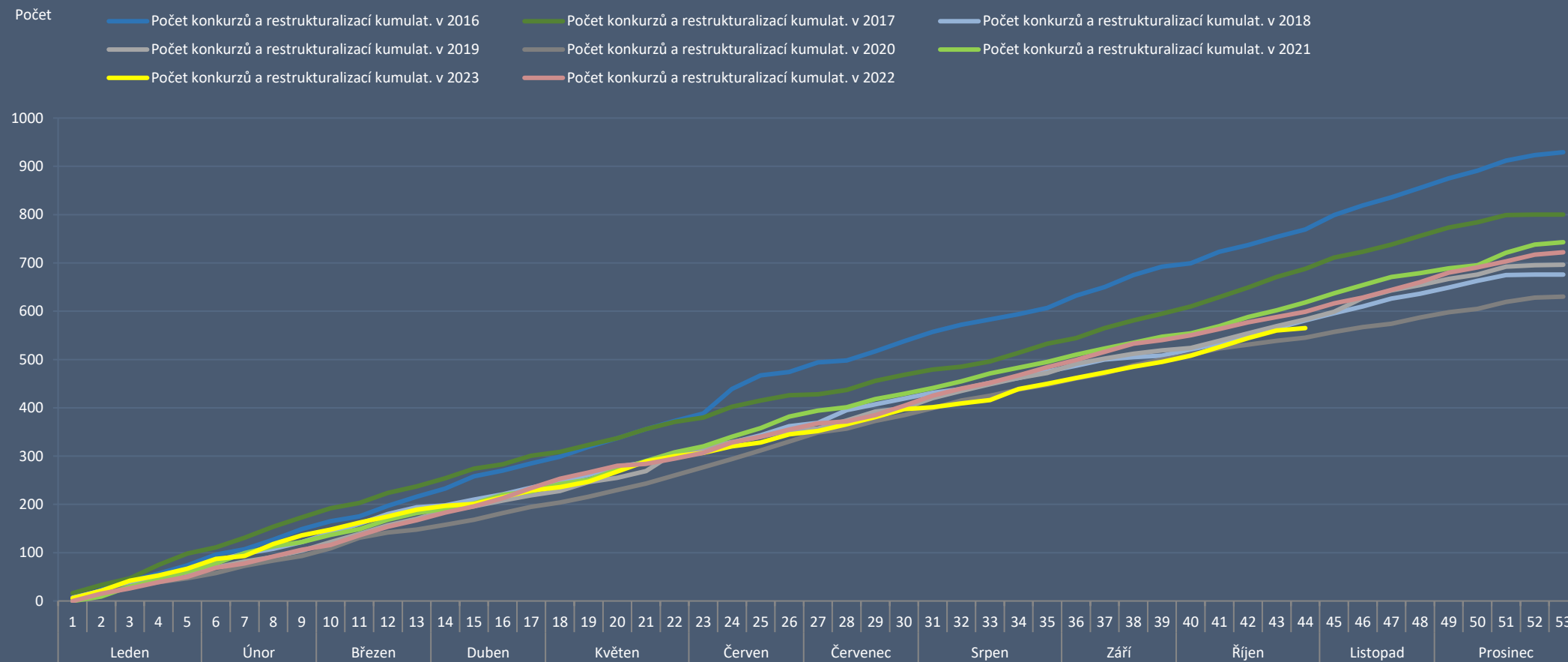


*Statistika obsahuje počet prohlášených konkurzů a reorganizací v daném měsíci, bez ohledu na jejich pozdější zamítnutí.*

# Česká republika – konkurzy a reorganizace



Kumulativní vývoj počtu konkurzů a reorganizací v letech 2016 až 2023:



Statistika obsahuje počet prohlášených konkurzů a reorganizací v daném měsíci, bez ohledu na jejich pozdější zamítnutí.

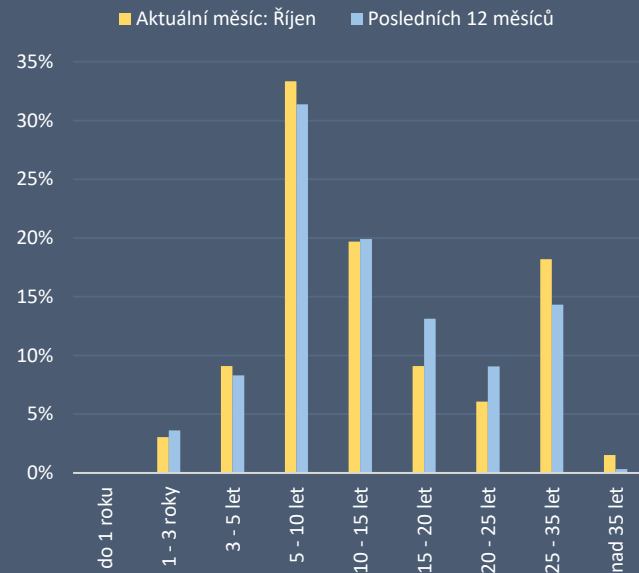


# Česká republika – počet konkurzů v aktuálním měsíci

Stáří úpadců (v letech):

## 5 až 10 let

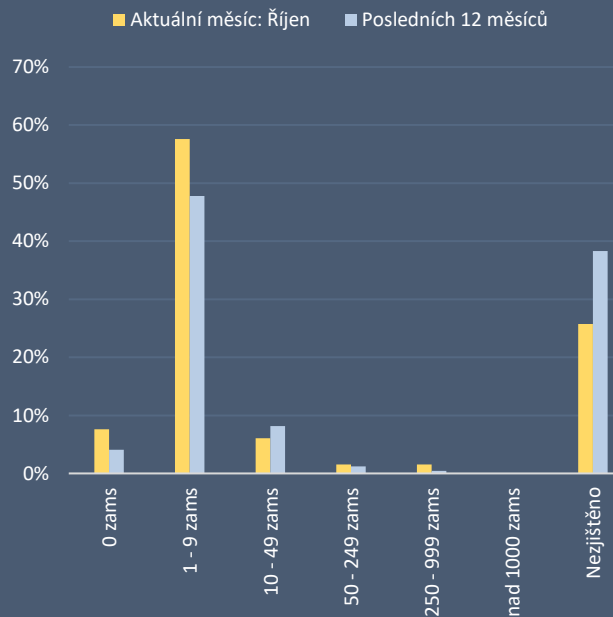
Nejvíce konkurzů proběhlo ve společnostech existujících 5 až 10 let.



Počet zaměstnanců:

## Do 10 zaměstnanců

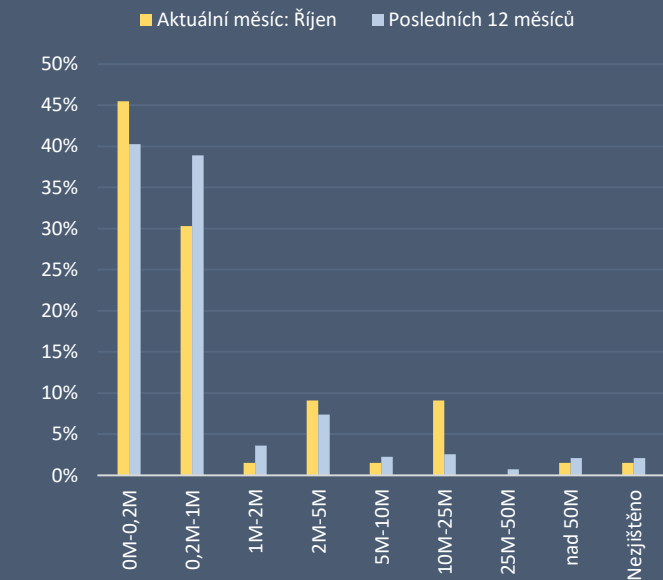
Nejvíce konkurzů proběhlo ve společnostech s méně než 10 zaměstnanci.



Základní kapitál:

## do 200 tis. Kč

Nejvíce konkurzů proběhlo ve společnostech se základním kapitálem do 200 tis. Kč.



# Česká republika – konkurzy



Přehled nejvýznamnějších konkurzů právnických osob v aktuálním měsíci podle základního kapitálu (výběr nad 200 tis. Kč):

Spisová značka	Datum konkurzu	Datum vzniku IČ	Název	Správce	Počet zaměstnanců	Stáří (v letech) - k zahájení ins. říz.	Základní kapitál (v Kč)
INS 15684/2023	25.10.2023	19.08.1998 25688987	Investment Gear CZ s.r.o. "v likvidaci"	AMBINS v.o.s.	Bez zaměstnanců	26	57 680 000
INS 9275/2023	15.06.2023	12.12.2008 28499450	AŠ Financial Services a.s. v likvidaci	KOPPA, v.o.s.	Bez zaměstnanců	15	47 400 000
INS 898/2023	22.06.2023	23.12.2009 29016142	PŽS - Engineering s.r.o.	AMBINS v.o.s.	1 - 5 zaměstnanců	14	32 000 000
INS 10382/2023	30.06.2023	01.01.1994 49903225	MATCHES, a.s. v likvidaci	AK-KT insolvence v.o.s.	Neuvedeno	30	21 153 300
INS 12115/2023	31.10.2023	01.03.1989 00474835	EKOKLIMA a.s.	Smrčka a Kubálek v.o.s.	50 - 99 zaměstnanců	35	20 959 000
INS 2220/2023	18.10.2023	11.12.1991 43873171	EIFFEL OPTIC, a.s.	AS ZILAVSKY v.o.s.	Bez zaměstnanců	32	20 000 000
INS 15059/2023	20.10.2023	01.09.1998 25537741	IKAR GROUP, a.s. v likvidaci	Kolařík - Týle v.o.s.	Neuvedeno	26	16 584 000
INS 13271/2023	17.10.2023	21.08.2012 24255548	RD SR Machinery s.r.o.	Smrčka a Kubálek v.o.s.	6 - 9 zaměstnanců	12	15 000 000
INS 11091/2023	05.10.2023	14.07.1998 25680773	CIRE s.r.o.	Insolvenční agentura v.o.s.	Neuvedeno	26	12 750 000
INS 863/2023	04.10.2023	25.01.2012 29124158	NANOPROTEX s.r.o.	Růnová v.o.s.	Neuvedeno	11	12 300 000
INS 7545/2023	13.10.2023	18.05.2007 27892026	Almapharm s.r.o.	Beneš - insolvenční správce, v.o.s.	1 - 5 zaměstnanců	17	5 000 000
INS 8092/2023	19.10.2023	28.04.2004 27146278	Urban Survival s.r.o.	AZAM - insolvence, v.o.s., TP Insolvence, v.o.s.	6 - 9 zaměstnanců	20	4 000 000
INS 6133/2023	09.10.2023	12.01.2007 27647030	FBP 16 a.s.	JUVENTUS insolvenční v.o.s.	1 - 5 zaměstnanců	17	2 000 000
INS 9578/2023	05.10.2023	29.07.2016 05275717	Advanced Technology Systems a.s.	Urbanová Daniela	1 - 5 zaměstnanců	7	2 000 000
INS 12644/2023	17.10.2023	23.12.2009 29016061	Ultima Praha a.s.	AAA INSOLVENCE OK v.o.s.	1 - 5 zaměstnanců	14	2 000 000
INS 346/2023	12.06.2023	22.06.2018 07233370	BATIST Medical Holding a.s.	AP insolvence, v.o.s., AZAM - insolvence, v.o.s., Zrůstek a partneři v.o.s.	1 - 5 zaměstnanců	5	2 000 000
INS 15390/2023	11.10.2023	23.12.2020 09774874	Service & Property Consulting, a.s.	AAA INSOLVENCE OK v.o.s.	1 - 5 zaměstnanců	3	2 000 000
INS 13167/2023	04.10.2023	25.11.2019 08718181	C2U a.s.	ROTT & BUCHTA, insolvenční správci v.o.s.	Neuvedeno	4	2 000 000
INS 6070/2023	13.10.2023	17.08.1999 25572491	IMAGE CZ s.r.o.	OMEGA INSOLVENCE v.o.s.	1 - 5 zaměstnanců	24	1 001 000
INS 3874/2023	28.06.2023	27.07.1995 63080702	TRITICUM, a.s.	Správce insolvenčí v.o.s.	Neuvedeno	28	1 000 000

# Česká republika – reorganizace



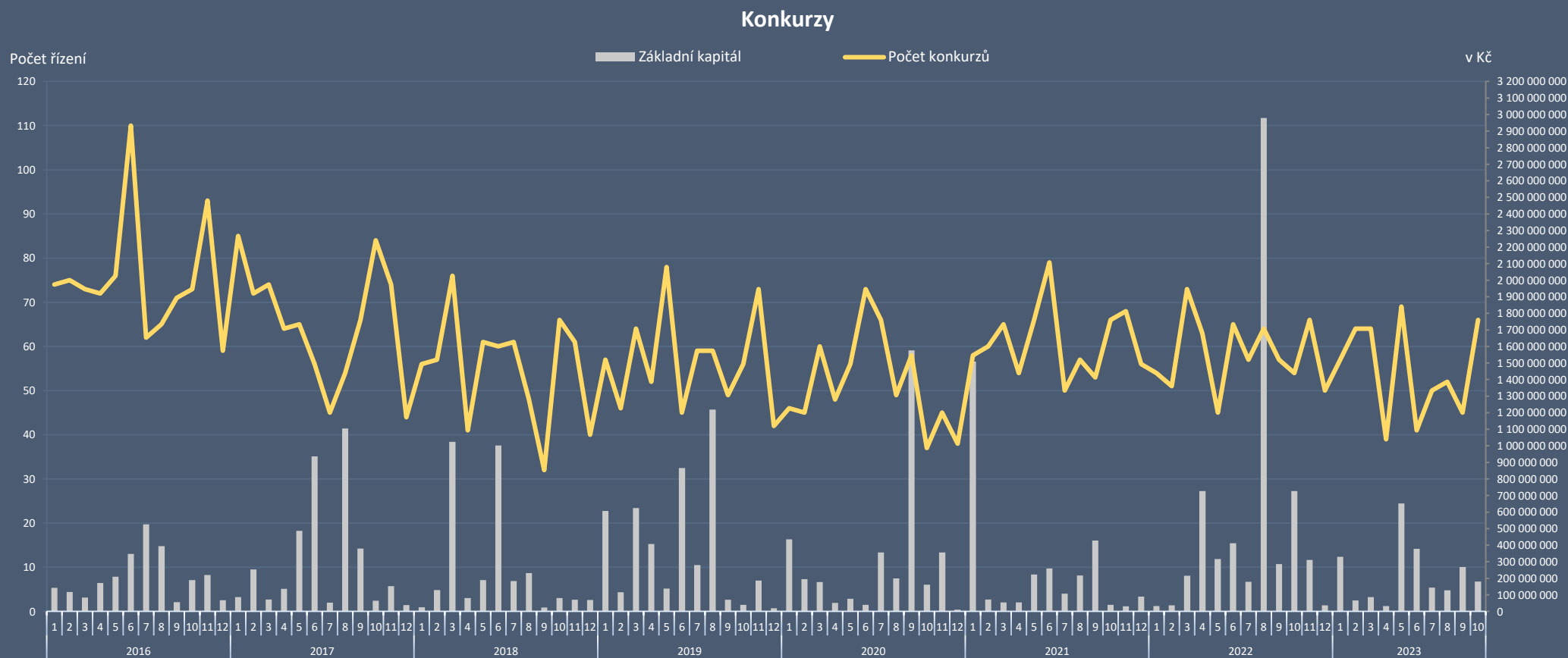
## Přehled reorganizací právnických osob v roce 2023:

Pč	Spisová značka	Datum reorganizace	Datum vzniku	IČ	Název	Správce	Počet zaměstnanců	Stáří (v letech) - k zahájení ins. říz.
1	INS 16306/2022	27.01.2023	22.06.1995	63469511	NWT a.s.	Lechovský & Backa, v.o.s., TP Insolvency, v.o.s.	200 - 249 zaměstnanců	28
2	INS 20212/2022	30.01.2023	06.09.2006	27777855	Lezapari, s.r.o.	AS ZIZLAVSKY v.o.s., Langmeier & Co., insolvenční správci v.o.s.	Neuvedeno	17
3	INS 18760/2022	07.03.2023	14.11.2016	05565375	BP Lumen s.r.o.	1. správcovská a konkurzní v.o.s., INSKOL v.o.s.	100 - 199 zaměstnanců	7
4	INS 3811/2023	15.03.2023	27.11.2002	26740443	AC Stod a.s.	Hýsková Petra	Neuvedeno	21
5	INS 13227/2022	17.04.2023	31.08.2005	27370283	My Style s.r.o.	KONREO, v.o.s.	20 - 24 zaměstnanci	17
6	INS 28/2023	26.05.2023	23.04.2001	25877933	GEARWORKS a.s.	Langmeier & Co., insolvenční správci v.o.s.	100 - 199 zaměstnanců	22
7	INS 6270/2023	12.06.2023	04.12.2002	25458248	Strojírna Musil a.s.	Indra-Šebesta v.o.s.	25 - 49 zaměstnanců	21
8	INS 8416/2023	15.06.2023	13.11.2001	25893165	HLIMONT s.r.o.	AZAM - insolvency, v.o.s.	10 - 19 zaměstnanců	22
9	INS 404/2023	15.06.2023	10.02.2011	28813936	BATIST Medical a.s.	AZAM - insolvency, v.o.s., AZAM - insolvency, v.o.s., Zrústek a partneři v.o.s.	50 - 99 zaměstnanců	12
10	INS 408/2023	15.06.2023	28.05.1992	46507850	BATIST Medical Productions s.r.o.	AZAM - insolvency, v.o.s., Zrústek a partneři v.o.s.	Neuvedeno	31
11	INS 9928/2023	30.06.2023	07.04.2021	10735194	Vilapark Chabry s.r.o.	Hart & Partners, v.o.s.	Neuvedeno	3
12	INS 9804/2022	03.07.2023	16.11.2015	04567536	Manta Commodities SE	AZAM - insolvency, v.o.s., Louda Lee	1 - 5 zaměstnanců	7
13	INS 9181/2023	21.07.2023	27.03.2002	25967045	Hotel Karolína, s.r.o.	AZAM - insolvency, v.o.s.	1 - 5 zaměstnanců	22
14	INS 395/2023	26.09.2023	20.12.2004	27260879	STYLE BOHEMIA s.r.o.	Cihelková Monika	1 - 5 zaměstnanců	19
15	INS 8880/2023	17.10.2023	19.08.2019	08428255	Incove Wash s.r.o.	AS ZIZLAVSKY v.o.s.	1 - 5 zaměstnanců	4
16	INS 17835/2022	25.10.2023	09.03.2017	05823013	WCA International s.r.o.	Brož Jaroslav, JK Insolv, v.o.s.	Neuvedeno	6

# Česká republika – základní kapitál dlužníků v konkurzu



Základní kapitál dlužníků v konkurzu po měsících (v Kč):



# Česká republika – počet řízení podle insolvenčních správců



Přehled počtu ustanovení správců do insolvenčních řízení (z důvodu rozsahu je jmenovitě uvedeno pouze 20 správců s nejvyšším počtem řízení) za posledních 12 měsíců:

PČ	Název / jméno insolvenčního správce	Počet ustanovení správců do insolvenčních řízení												Celkem	Podíl
		2022		2023											
		Listopad	Prosinec	Leden	Únor	Březen	Duben	Květen	Červen	Červenec	Srpen	Září	Říjen		
1	AS ZIZLAVSKY v.o.s.	5	1	1	16	1	2	8	2	1	2	0	1	40	5,1%
2	Indra-Šebesta v.o.s.	3	1	1	2	2	2	15	1	5	2	1	0	35	4,5%
3	AAA INSOLVENCE OK v.o.s.	7	2	9	0	0	0	0	1	0	0	0	15	34	4,3%
4	TP Insolvency, v.o.s.	3	0	0	1	2	0	2	3	2	3	1	0	17	2,2%
5	Insolvency Project v.o.s.	0	0	0	0	0	0	0	0	8	1	0	5	14	1,8%
6	AMBINS v.o.s.	5	0	0	0	2	2	0	0	0	0	0	3	12	1,5%
7	Hart & Partners, v.o.s.	0	2	0	0	2	0	0	3	1	2	2	0	12	1,5%
8	AZAM - insolvency, v.o.s.	0	1	0	1	0	1	0	4	2	0	1	1	11	1,4%
9	ALFA insolvenční v.o.s.	2	0	0	0	0	5	3	0	0	0	0	0	10	1,3%
10	Společná kancelář insolvenčních správců, v.o.s.	1	0	0	4	0	0	5	0	0	0	0	0	10	1,3%
11	JUVENTUS insolvenční v.o.s.	4	0	0	0	0	0	0	4	0	0	0	1	9	1,1%
12	LIQUIDATORS v.o.s.	0	1	0	0	3	1	0	1	0	0	0	2	8	1,0%
13	ISALIS v.o.s.	0	0	0	1	0	0	0	0	1	6	0	0	8	1,0%
14	VPI CZ, v.o.s.	2	0	1	0	0	0	0	1	2	0	1	0	7	0,9%
15	Moravská insolvenční v.o.s.	0	0	3	0	4	0	0	0	0	0	0	0	7	0,9%
16	AHF insolvency v.o.s.	0	4	1	0	0	0	0	0	0	1	1	0	7	0,9%
17	INSKOL v.o.s.	2	4	0	0	0	0	0	0	0	0	0	1	7	0,9%
18	Papoušek David	2	0	0	2	0	1	0	0	1	0	0	1	7	0,9%
19	CURADORES v.o.s.	0	0	0	0	0	1	2	0	0	3	1	0	7	0,9%
20	jmt insol, v.o.s.	0	0	0	0	0	0	0	0	0	4	0	3	7	0,9%
	Ostatní	42	45	54	41	57	35	47	44	37	41	34	38	515	65,7%
	<b>Celkem</b>	<b>78</b>	<b>61</b>	<b>70</b>	<b>68</b>	<b>73</b>	<b>50</b>	<b>82</b>	<b>64</b>	<b>60</b>	<b>65</b>	<b>42</b>	<b>71</b>	<b>784</b>	<b>100,0%</b>
	<b>Podíl</b>	<b>10%</b>	<b>8%</b>	<b>9%</b>	<b>9%</b>	<b>9%</b>	<b>6%</b>	<b>10%</b>	<b>8%</b>	<b>8%</b>	<b>8%</b>	<b>5%</b>	<b>9%</b>	<b>100%</b>	

*V případě působení více správců v rámci jednoho konkurzu, byl takový konkurz přidán do statistiky víckrát.*

# Česká republika – počet řízení podle insolvenčních správců



Přehled počtu ustanovení insolvenčních správců se **zvláštním povolením** do insolvenčních řízení za posledních 12 měsíců:

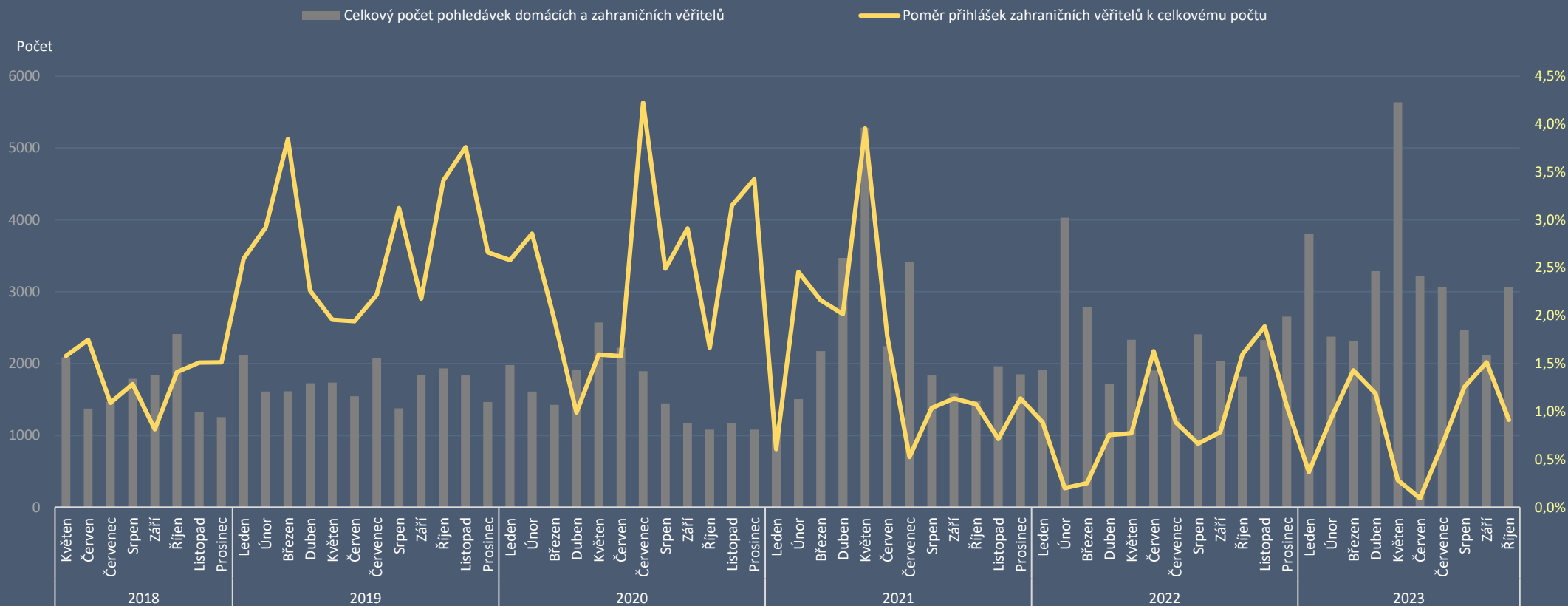
PC	Název / jméno insolvenčního správce	Počet ustanovení správců do insolvenčních řízení											Celkem	Podíl	
		2022		2023											
		Listopad	Prosinec	Leden	Únor	Březen	Duben	Květen	Červen	Červenec	Srpen	Září			Říjen
1	AS ZIZLAVSKY v.o.s.	5	1	1	16	1	2	8	2	1	2	0	1	40	18,3%
2	Indra-Šebesta v.o.s.	3	1	1	2	2	2	15	1	5	2	1	0	35	16,1%
3	TP Insolvence, v.o.s.	3	0	0	1	2	0	2	3	2	3	1	0	17	7,8%
4	Hart & Partners, v.o.s.	0	2	0	0	2	0	0	3	1	2	2	0	12	5,5%
5	AZAM - insolvence, v.o.s.	0	1	0	1	0	1	0	4	2	0	1	1	11	5,0%
6	VPI CZ, v.o.s.	2	0	1	0	0	0	0	1	2	0	1	0	7	3,2%
7	INSKOL v.o.s.	2	4	0	0	0	0	0	0	0	0	0	1	7	3,2%
8	Tetera a spol.	2	0	0	0	0	0	0	0	0	4	0	0	6	2,8%
9	Fabian Pavel	0	0	0	0	0	1	2	1	1	0	0	1	6	2,8%
10	1. správcovská a konkurzní v.o.s.	1	0	4	0	1	0	0	0	0	0	0	0	6	2,8%
11	Smrčka a Kubálek v.o.s.	3	0	0	0	0	0	0	0	0	0	0	3	6	2,8%
12	Martínková Kateřina	1	0	1	1	0	0	0	1	1	0	0	0	5	2,3%
13	Lechovský & Backa, v.o.s.	0	2	1	0	1	0	1	0	0	0	0	0	5	2,3%
14	Langmeier & Co., insolvenční správci v.o.s.	0	0	2	0	0	0	3	0	0	0	0	0	5	2,3%
15	Insolvenční agentura v.o.s.	0	0	0	0	0	0	3	0	0	0	1	1	5	2,3%
16	Zrústek a partneři v.o.s.	0	0	1	4	0	0	0	0	0	0	0	0	5	2,3%
17	Louda Lee	0	1	1	0	1	0	0	1	0	0	0	0	4	1,8%
18	Urbanová Daniela	0	0	0	1	0	1	0	0	1	0	0	1	4	1,8%
19	Lužová Jiřina	0	0	0	0	3	0	0	1	0	0	0	0	4	1,8%
20	Novák Michal	0	1	0	0	0	0	0	0	0	1	1	0	3	1,4%
21	Hýsková Petra	0	0	0	0	2	1	0	0	0	0	0	0	3	1,4%
22	Barák Jan	0	0	0	0	0	0	0	0	1	0	1	1	3	1,4%
23	Jánošík David	0	0	0	0	0	0	2	0	0	0	0	1	3	1,4%
24	KONREO, v.o.s.	0	1	0	0	0	0	0	0	0	1	0	0	2	0,9%
25	EF Insolvence v.o.s.	0	2	0	0	0	0	0	0	0	0	0	0	2	0,9%
26	Vandrovec David	0	0	0	0	0	0	0	0	1	1	0	0	2	0,9%
27	Brož Jaroslav	0	0	0	0	0	1	0	0	0	0	1	0	2	0,9%
28	IS Voda v.o.s.	0	0	0	1	0	0	0	0	1	0	0	0	2	0,9%
29	Cíhelková Monika	0	0	0	0	2	0	0	0	0	0	0	0	2	0,9%
30	Jinochová Matyášová Martina	0	0	0	0	1	0	0	1	0	0	0	0	2	0,9%
31	JK Insolv, v.o.s.	1	0	0	0	0	0	0	0	0	1	0	0	2	0,9%
<b>Celkem</b>		<b>23</b>	<b>16</b>	<b>13</b>	<b>27</b>	<b>18</b>	<b>9</b>	<b>36</b>	<b>19</b>	<b>19</b>	<b>17</b>	<b>10</b>	<b>11</b>	<b>218</b>	<b>100,0%</b>
<b>Podíl</b>		<b>11%</b>	<b>7%</b>	<b>6%</b>	<b>12%</b>	<b>8%</b>	<b>4%</b>	<b>17%</b>	<b>9%</b>	<b>9%</b>	<b>8%</b>	<b>5%</b>	<b>5%</b>	<b>100%</b>	

*V případě působení více správců v rámci jednoho konkurzu, byl takový konkurz přidán do statistiky víckrát.*

# Česká republika – věřitelé dlužníků / právnických osob



Přehled přihlášených pohledávek zahraničními věřiteli:

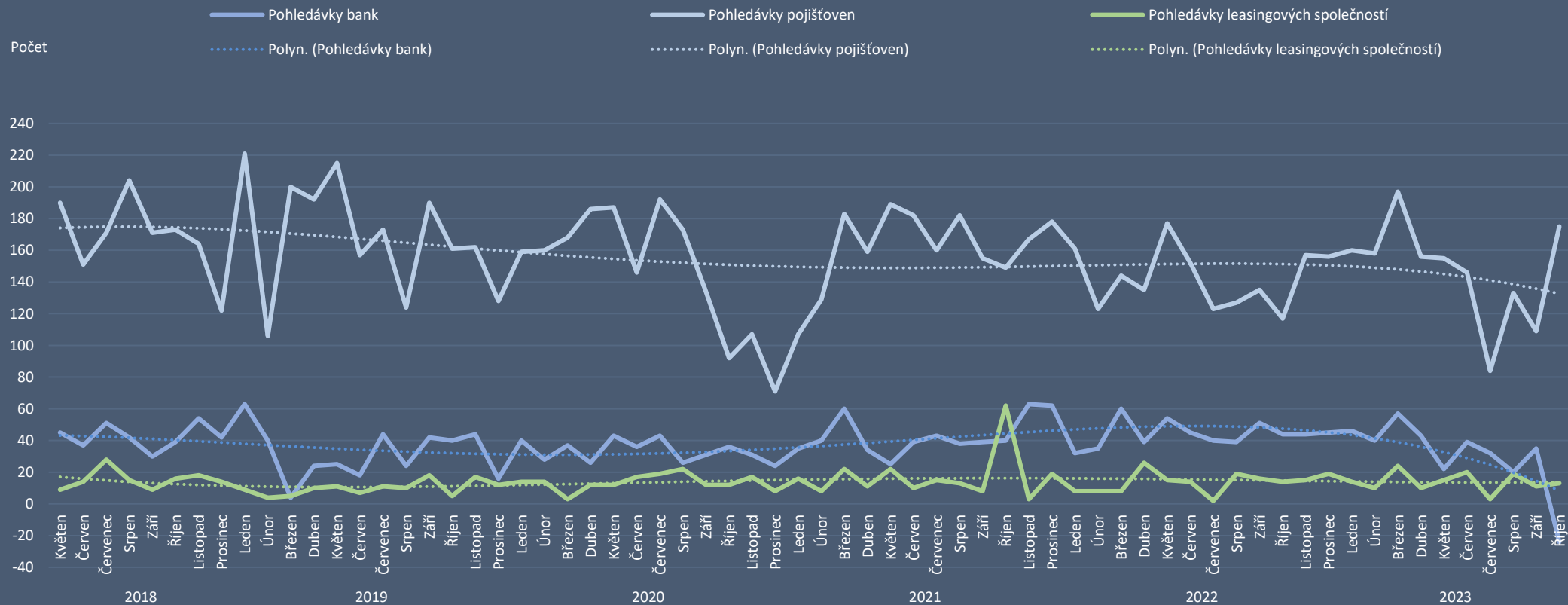


Statistika obsahuje přehled počtu pohledávek věřitelů v insolvenčních řízeních, která byla zahájena pouze v roce 2017, 2018, 2019, 2020, 2021, 2022 a 2023.

# Česká republika – věřitelé dlužníků / právnických osob



Přehled přihlášených pohledávek bankovními věřiteli, pojišťovnami a leasingovými společnostmi:

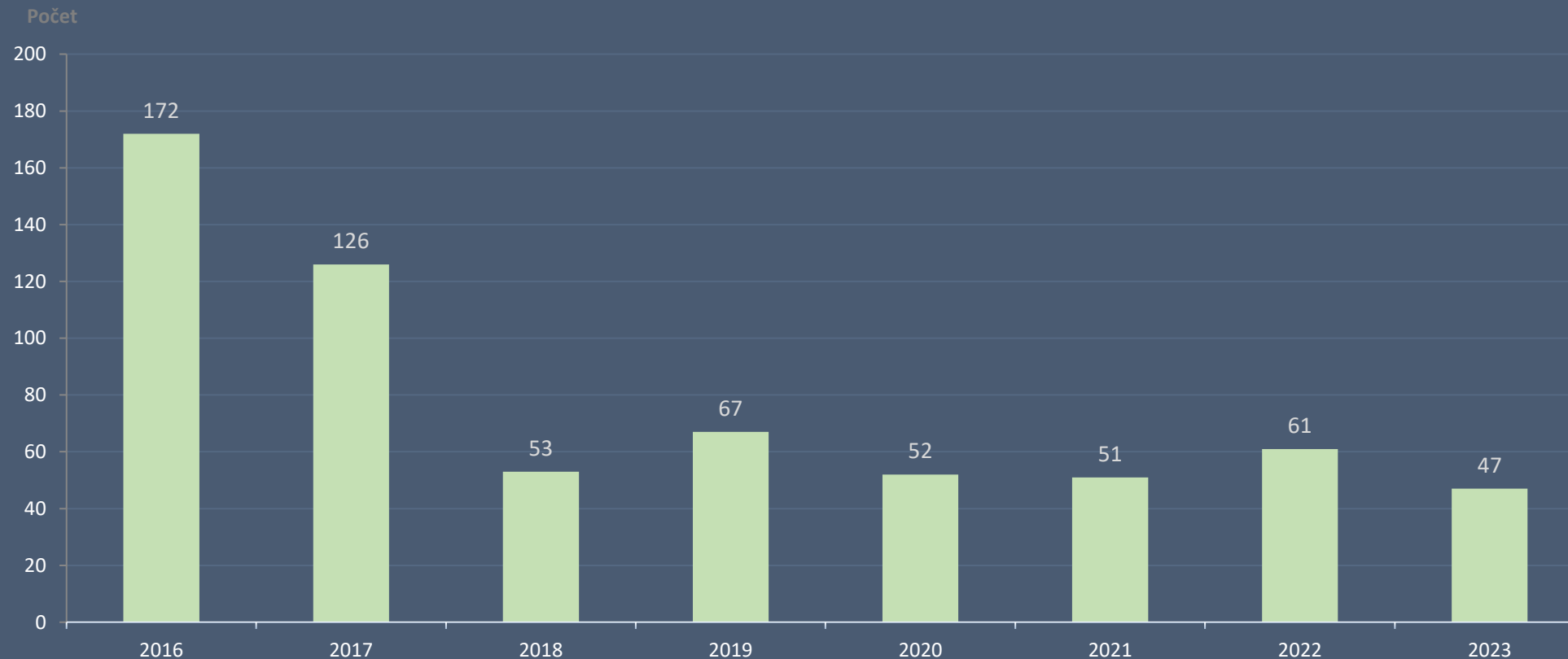


Statistika obsahuje přehled počtu pohledávek věřitelů v insolvenčních řízeních, která byla zahájena pouze v roce 2017, 2018, 2019, 2020, 2021, 2022 a 2023.

# Česká republika – vstupy státního zastupitelství do řízení



Přehled počtu insolvenčních řízení v České republice, do kterých vstoupilo státní zastupitelství od 1. 1. 2016:



*Rok 2023 obsahuje pouze hodnoty od ledna do aktuálního měsíce.*

# Česká republika – vstupy státního zastupitelství do řízení

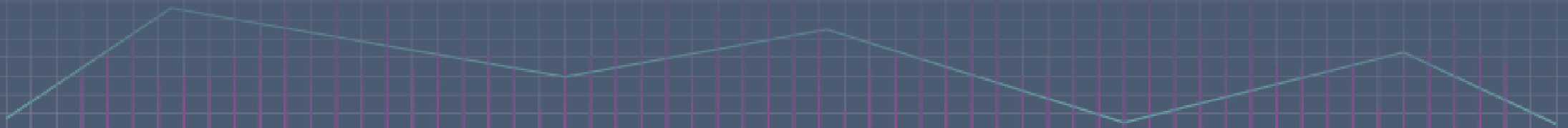


Přehled insolvenčních řízení, do kterých vstoupilo státní zastupitelství v aktuálním měsíci:

Spisová značka	Datum zahájení insolvenčního řízení	Datum vstupu státního zastupitelství	IČ	Název	Insolvenční správce	Počet zaměstnanců	Stáří (v letech) - k zahájení ins. řízení	Základní kapitál (v Kč)
INS 875/2023	20.01.2023	02.10.2023	08500282	Janata Property Investment Group s.r.o.	Plačková Eva	Neuvedeno	4	20 000
INS 10132/2022	13.06.2022	06.10.2023	04353200	Incore Investment s.r.o.	Jánošík David	Neuvedeno	7	1 000 000
INS 15605/2022	29.09.2022	10.10.2023	25657763	STAV - TECH - CAR, s.r.o.	Společná kancelář insolvenčních správců, v.o.s.	1 - 5 zaměstnanců	25	500 000
INS 3823/2023	13.03.2023	31.10.2023	42197236	STROJTEX, strojírenská s.r.o.	Plzeňská insolvenční, v.o.s.	1 - 5 zaměstnanců	32	225 000



# Úpadky právnických osob – Slovensko (od 1. 1. 2017)



# Slovensko – souhrn



## Konkurzy v aktuálním měsíci:

53 zahájených konkurzních řízení  
16 zastavených konkurzních řízení  
41 prohlášených konkurzů  
26 zrušených konkurzů

## Restrukturalizace v aktuálním měsíci:

4 zahájená restrukturalizační řízení  
žádné zastavené restrukturalizační řízení  
5 povolených restrukturalizací  
1 ukončená restrukturalizace

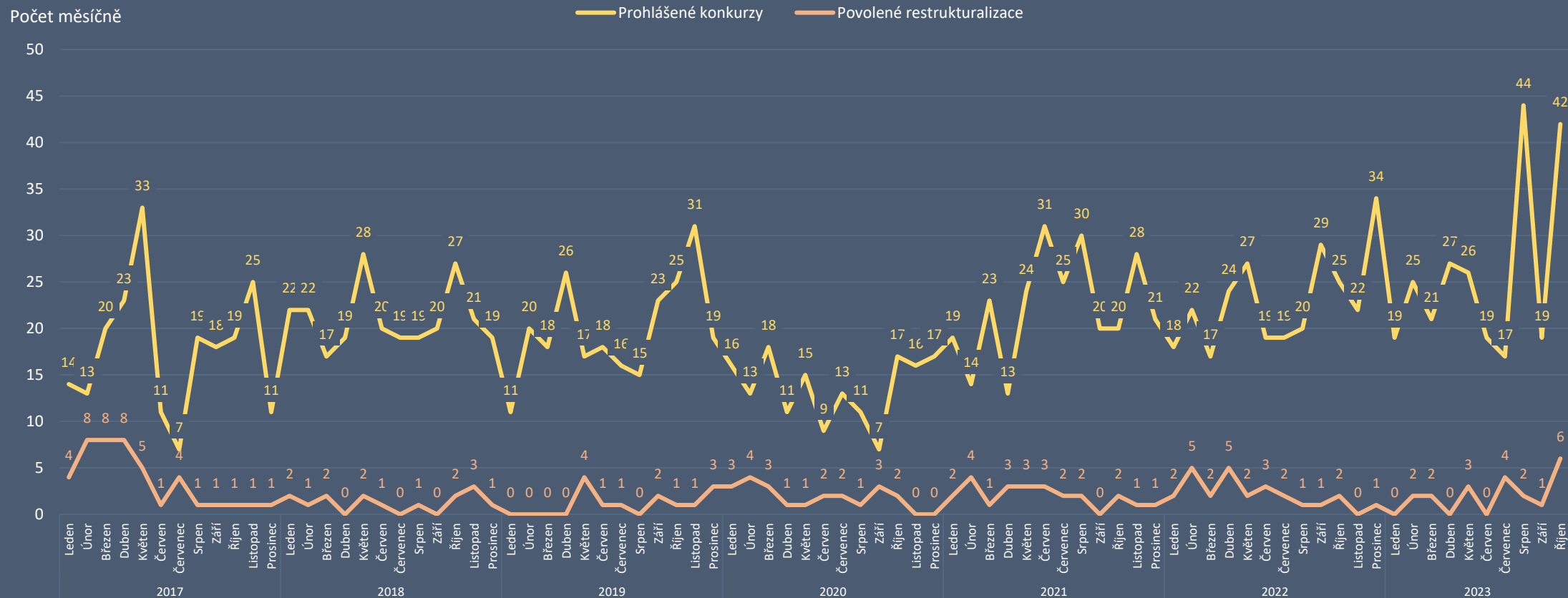
## Počet podle typu události za posledních 12 měsíců:

Typ události	Období zahájení řízení	2022		2023										Celkem
		Listopad	Prosinec	Leden	Únor	Březen	Duben	Květen	Červen	Červenec	Srpen	Září	Říjen	
Zahájená konkurzní řízení	v období od 1. 1. 2017	17	26	18	23	24	26	30	48	24	51	24	53	364
Zastavená konkurzní řízení	včetně řízení před 1. 1. 2017	21	14	12	8	9	9	11	6	7	12	21	16	146
Přerušená konkurzní řízení	včetně řízení před 1. 1. 2017		1	1	2	1	1	1		2		1	2	12
Prohlášené konkurzy	včetně řízení před 1. 1. 2017	22	34	19	25	21	27	26	19	17	44	19	41	314
Zrušené konkurzy	včetně řízení před 1. 1. 2017	22	30	22	17	23	20	19	25	23	21	16	26	264
Zahájená restrukturalizační řízení	v období od 1. 1. 2017		1	1	2		1	1	6	4	1	4	4	25
Zastavená restrukturalizační řízení	včetně řízení před 1. 1. 2017													0
Povolené restrukturalizace	včetně řízení před 1. 1. 2017		1		2	2		2		4	2	1	5	19
Ukončené restrukturalizace	včetně řízení před 1. 1. 2017	3	6	1	3	2	1	1	2	3		1	1	24

# Slovensko – konkurzy a restrukturalizace



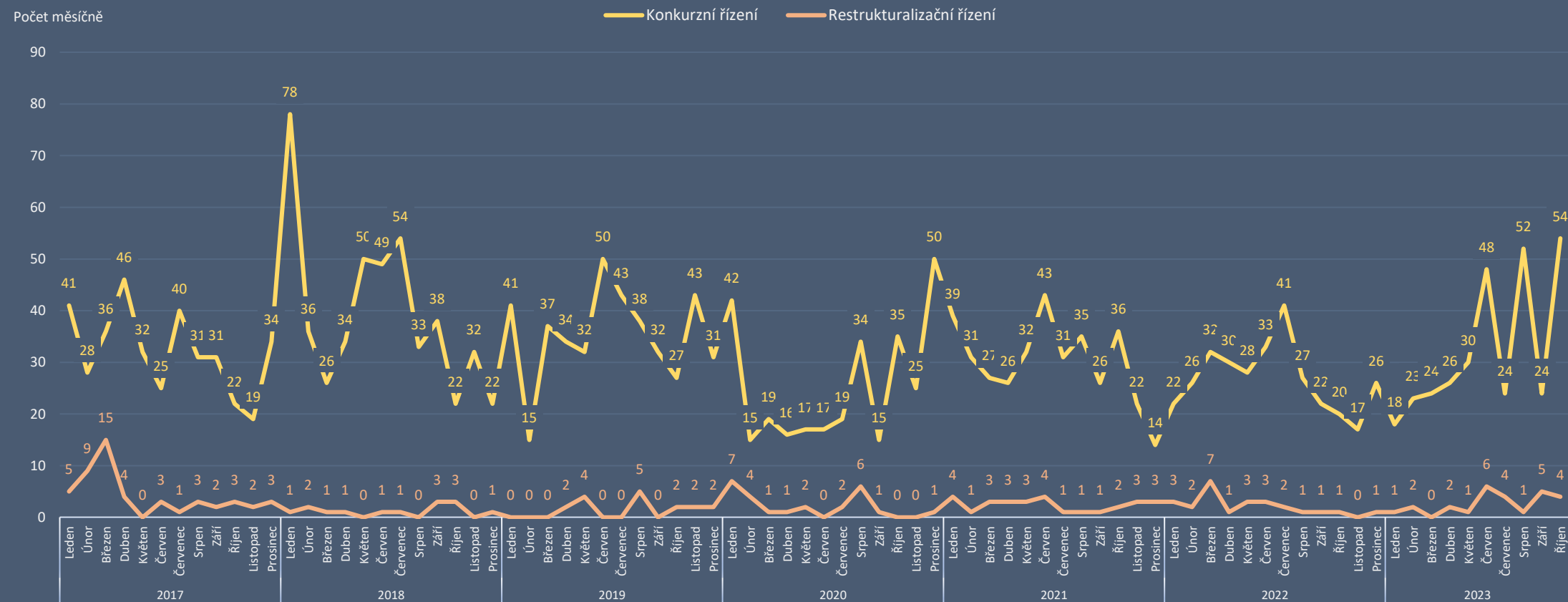
Počet prohlášených konkurzů a povolených restrukturalizací právnických osob po měsících od 1. 1. 2017:



# Slovensko – zahájená řízení



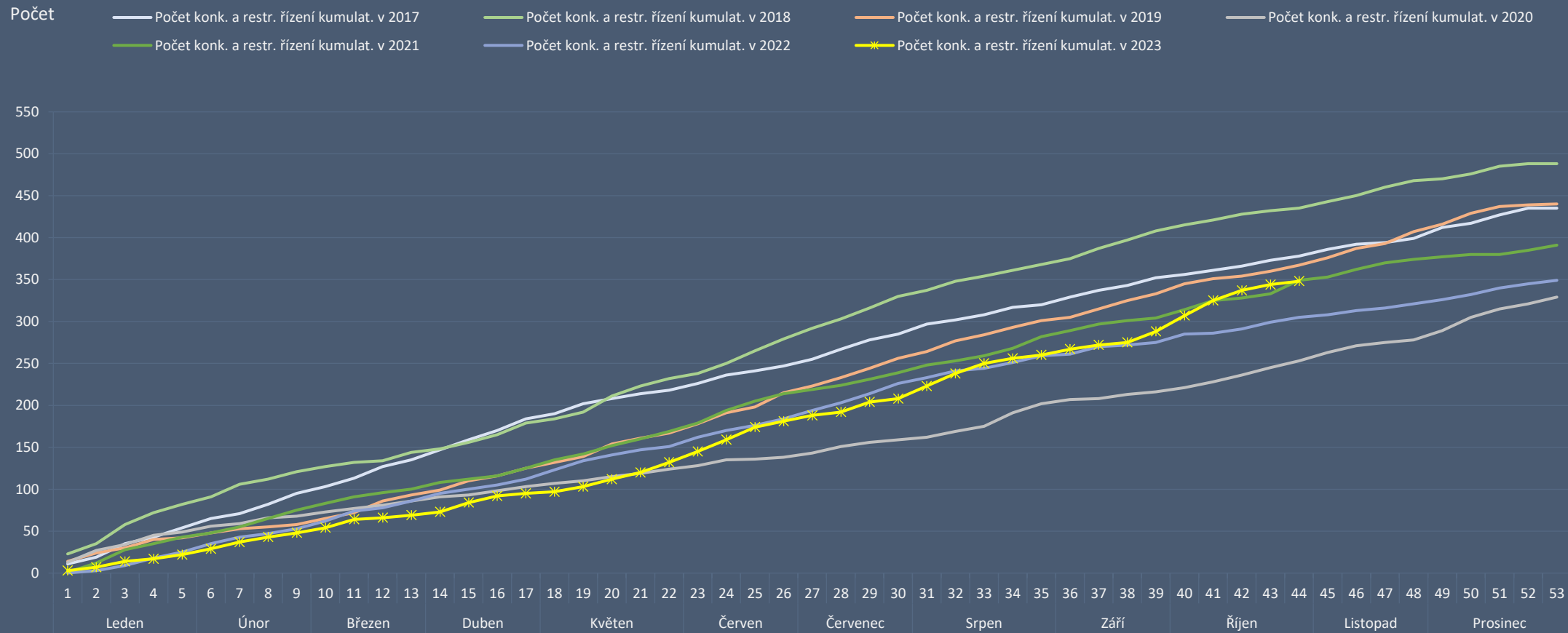
Počet zahájených konkurzních a restructuralizačních řízení po měsících od 1. 1. 2017:





# Slovensko – zahájená řízení

Kumulativní vývoj počtu konkurzních a restructuralizačních řízení v letech 2017 až 2023:

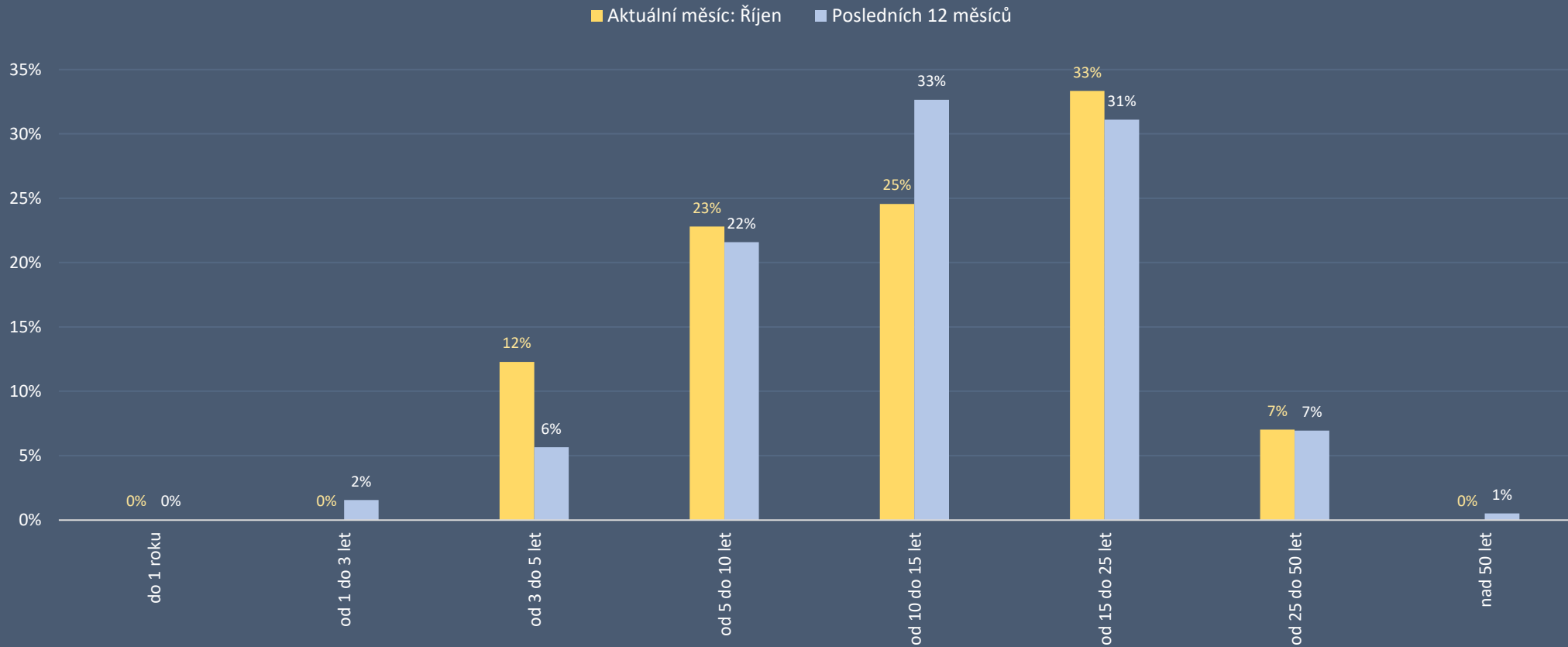


Statistika obsahuje počet řízení v daném měsíci, bez ohledu na jejich pozdější zamítnutí.

# Slovensko – zahájená řízení



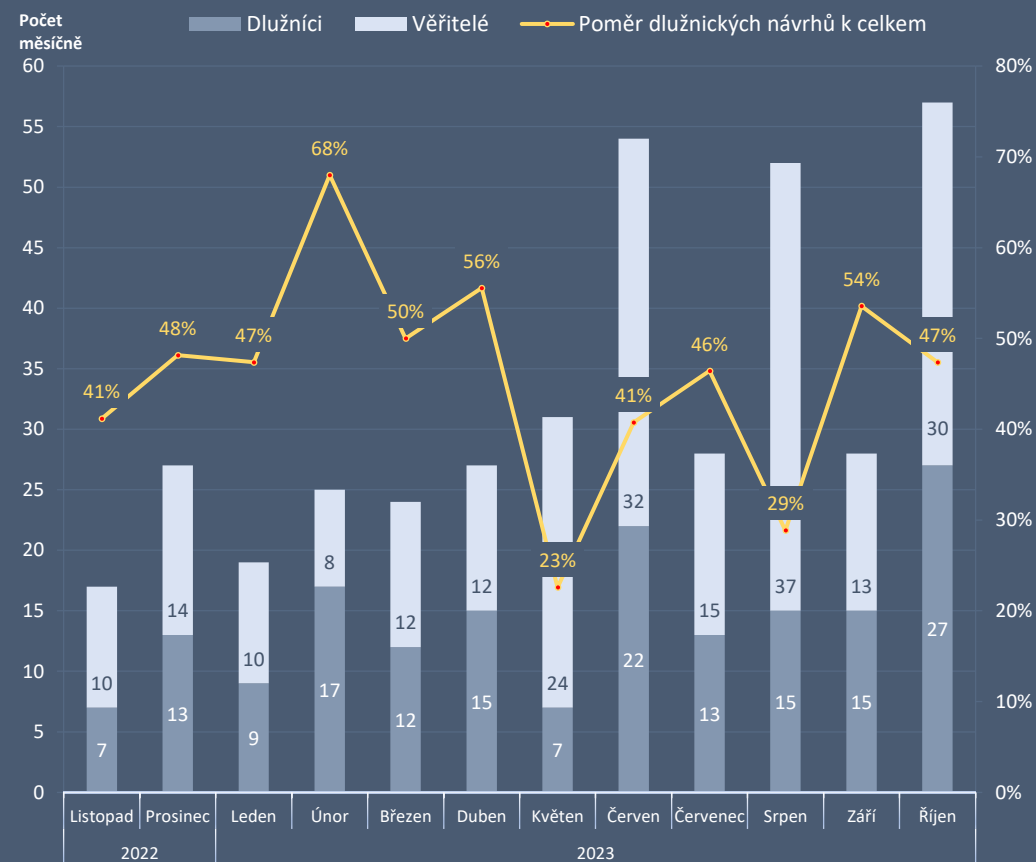
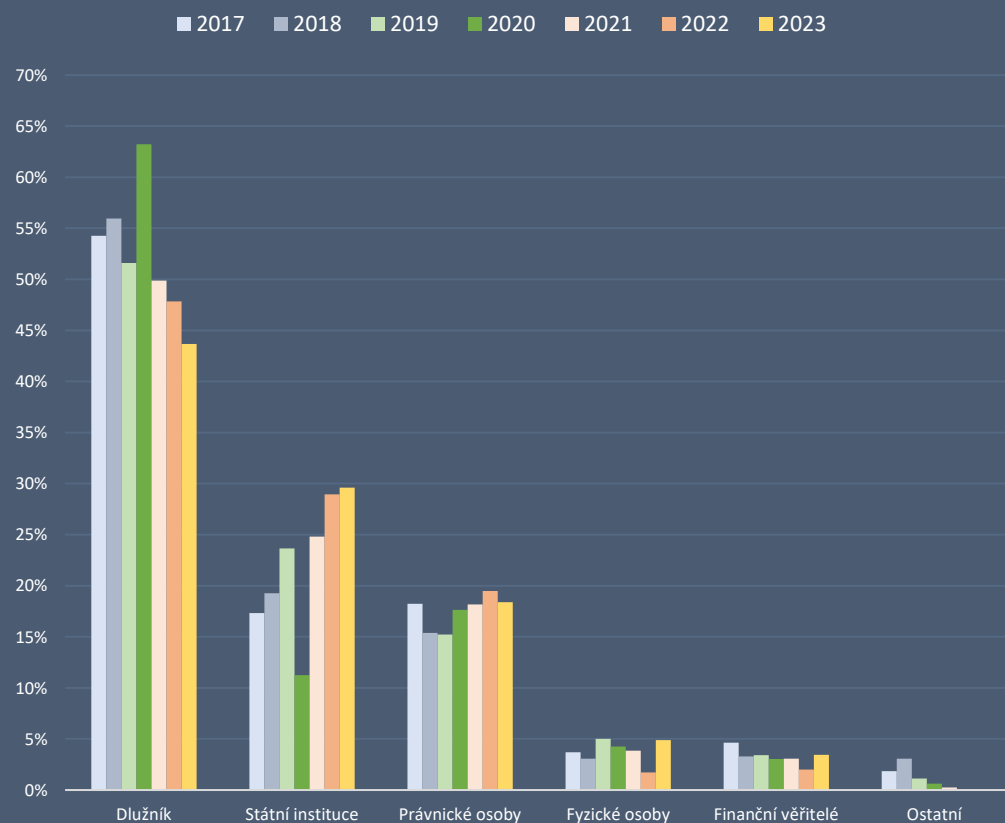
Struktura zahájených řízení právnických osob podle stáří úpadců:





# Slovensko – zahájená řízení

Poměr zahájených konkurzních a restructuralizačních řízení podle typu navrhovatele:

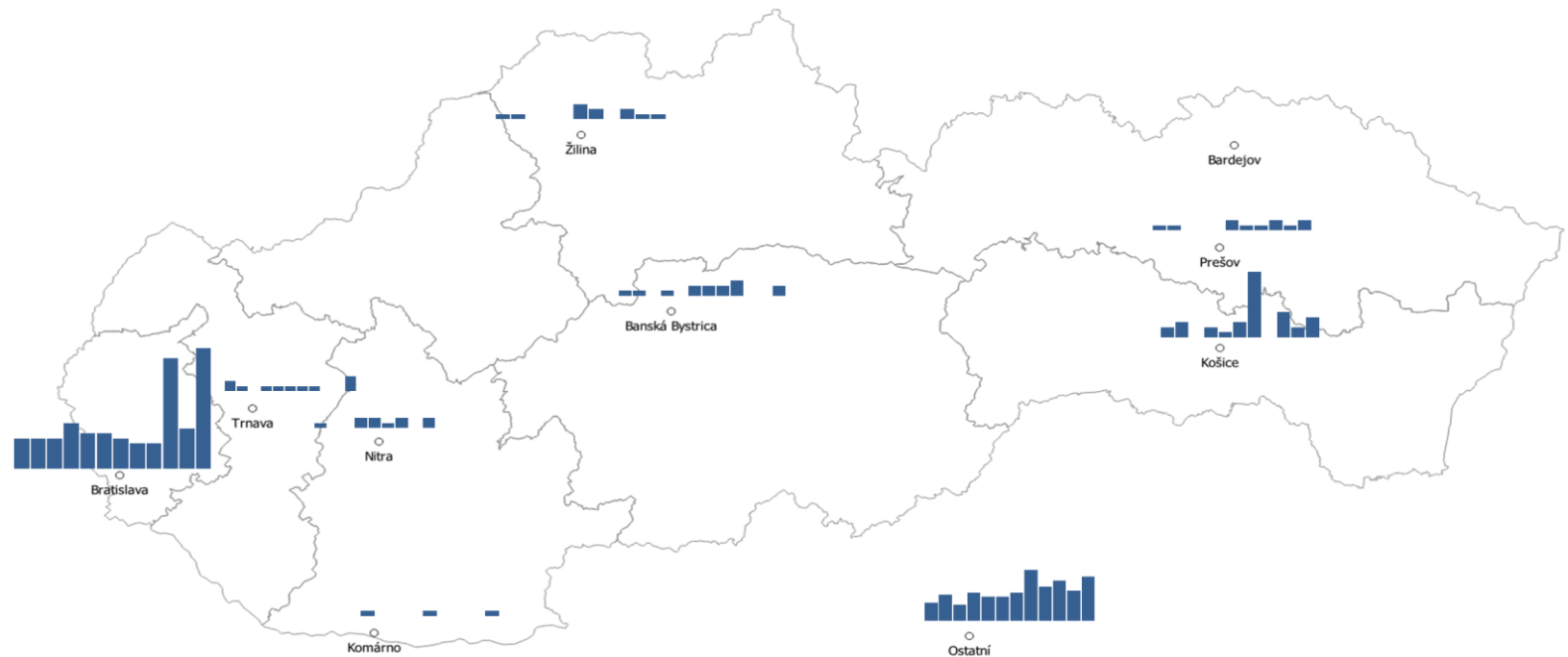


# Slovensko – zahájená řízení



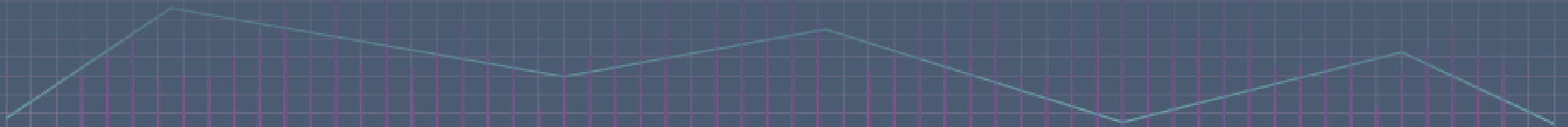
Počet zahájených konkurzních a restructuralizačních řízení podle sídla úpadce (za posledních 12 měsíců):

Sídlo úpadce	Celkem	Podíl
Bratislava	111	29%
Košice	35	9%
Banská Bystrica	14	4%
Prešov	11	3%
Trnava	11	3%
Žilina	11	3%
Nitra	10	3%
Poprad	10	3%
Ostatní	176	45%
<b>Celkem</b>	<b>389</b>	<b>100%</b>





# O nás a omezení





# O nás

**Surveillance** je specializovaná forenzní agentura zaměřená na vyšetřování sofistikované finanční kriminality páchané managementem a zaměstnanci v segmentu privátních společností. Surveillance je jediná společnost svého druhu v České a Slovenské republice, jež se specializuje výhradně na vyšetřování a prevenci závažných manažerských podvodů a tzv. kriminalitu bílých límečků.

Jsme forenzní specialisté s desítkami let zkušeností v oblasti vyšetřování finanční kriminality. Jsme členy respektovaných organizací Association of Certified Fraud Examiners (Asociace certifikovaných vyšetřovatelů podvodů), INSOL Europe, Council of International Investigators a Českého institutu interních auditorů.

## Naše služby:

- Forenzní vyšetřování
- Forenzní podpora během insolvenčního řízení
- Prověřování firem a jednotlivců
- Zajišťování a analýza elektronických důkazů
- Vizualizace podnikových dat
- Forenzní due diligence v M&A
- Podpora advokátních kanceláří ve sporech

## Surveillance, s.r.o.

Opletalova 55, 110 00 Praha 1 –  
Nové Město

IČO: 28253418

IČ DPH: CZ28253418

[www.surveillance.com](http://www.surveillance.com)





# Omezení

Informace uvedené v této zprávě jsou založeny výhradně na výsledcích vyhledávání veřejných informací, které jsme učinili v on-line zdrojích dostupných v České a Slovenské republice. Předpokládali jsme, že tato data a informace jsou přesné, správné a pravdivé a nejsou zavádějící. Nebyli jsme povinni ověřit a ani jsme neověřovali platnost, pravost a integritu těchto dat.

Přestože jsme se pokusili získat co nejaktuálnější a nejúplnější informace, nemáme možnost ani prostředky pro testování přesnosti, úplnosti a pravdivosti informací získaných z veřejných zdrojů. Zdroje informací, které používáme, mohou samy čerpat nebo využívat zprostředkované informace, a nemusejí být proto aktuální a mohou samy spoléhat na informace třetích stran. Neneseme proto žádnou odpovědnost a neručíme za přesnost a úplnost žádné z informací z veřejných zdrojů.

Informace uvedené v této zprávě byly shromážděny na základě prohledávání on-line veřejných zdrojů dostupných v České a Slovenské republice. Přestože informace získané z těchto zdrojů bývají považovány za pravdivé, nemůžeme garantovat jejich věrohodnost.

Neneseme proto žádnou odpovědnost za pravdivost a úplnost informací získaných z těchto zdrojů. Přestože informace získané z těchto zdrojů bývají všeobecně považovány za přesné, nemůžeme garantovat jejich důvěryhodnost. Taktéž nemůžeme ovlivnit periodicitu, s jakou poskytovatelé údajů aktualizují své záznamy, a proto si uvědomujeme omezenou aktuálnost a důvěryhodnost těchto informací.

Informace jsou získávány z mnoha databází, evidenčních systémů a dalších zdrojů, nad kterými nemáme žádnou kontrolu. Jedná se tak o potenciálně nespolehlivé a nepřesné elektronické zdroje. V těchto případech nemůžeme absolutně ručit za přesnost, úplnost, aktuálnost nebo dostupnost uvedených záznamů ani za vhodnost jednotlivých informací pro uživatele těchto záznamů a údajů.

Údaje v této zprávě jsou poskytovány s vědomím toho, že uživatel se na ně nebude spoléhat jako na jediný možný zdroj informací pro své rozhodování nebo pro zaujetí stanoviska k dalším záležitostem. Tam, kde je to nevyhnutelné, by měl uživatel zvážit potvrzení informací z této zprávy i z dalších dostupných zdrojů.

Zdroje dat:

Česká republika:

Insolvenční rejstřík: <https://isir.justice.cz>

Administrativní registr ekonomických subjektů:  
<http://www.info.mfcr.cz/ares/>

Slovensko:

Register úpadcov: <https://ru.justice.sk>

Register účtovných závierok:

<http://www.registeruz.sk>

Obchodný register: <http://www.orsr.sk/>



Surveilligence, s.r.o.

Opletalova 55, 110 00 Praha 1 – Nové Město

info@surveilligence.com | [www.surveilligence.com](http://www.surveilligence.com)

© 2023