

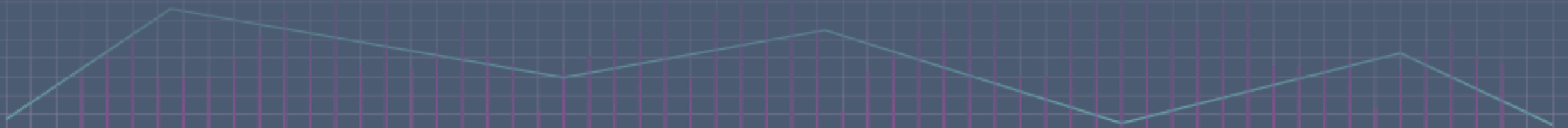
INSOLVENCY REPORT 1/2024

Úpadky právnických osob v České a Slovenské republice
v období od 1. 1. 2016 do 31. 1. 2024

OBSAH

- Shrnutí zjištění.....4
- Úpadky právnických osob v České republice (od 1. 1. 2016).....9
 - Insolvenční návrhy.....11
 - Moratoria14
 - Konkurzy a reorganizace.....16
 - Insolvenční správci.....23
 - Věřitelé25
 - Vstupy státního zastupitelství do řízení.....27
- Úpadky právnických osob na Slovensku (od 1. 1. 2017).....29
 - Souhrn.....30
 - Konkurzy a restrukturalizace.....31
 - Zahájená řízení.....32
- O nás a omezení.....37

Shrnutí



SHRNUTÍ: Úpadky právnických osob v České a Slovenské republice

Česká republika

- V lednu 2024 bylo podáno 78 insolvenčních návrhů, tj. o 18 méně než v prosinci 2023 (96 návrhů).
- V lednu 2024 bylo prohlášeno 56 konkurzů právnických osob, tj. o 12 více než v prosinci 2023 (44 konkurzů).
- V lednu 2024 byla povolena 1 reorganizace, tj. stejně jako v prosinci 2023 (JIVAS D48 s.r.o.).
- V lednu 2024 nebyla žádná reorganizace přeměněna v konkurz.
- V lednu 2024 byly nově vyhlášené, nebo prodloužené, 2 moratoria, tj. o 1 více než v prosinci 2023 (NEW WAVE ENTERTAINMENT s.r.o., Pet Farm Family s.r.o.).
- V lednu 2024 vstoupilo státní zastupitelství do 7 insolvenčních řízení, tj. o 2 více než v prosinci 2023 (např. např. ABC Služby s.r.o. a Service & Property Consulting, a.s.).
- Základní kapitál 85 % úpadců, kteří skončili v lednu 2024 v konkurzu, nepřevyšoval 1 mil. Kč.
- V lednu 2024 spadalo 25 konkurzních řízení právnických osob pod insolvenční správce se zvláštním povolením. Mezi insolvenčními správci se zvláštním povolením spravuje nejvíce řízení AS ZIZLAVSKY v.o.s. (celkem 33 řízení právnických osob za posledních 12 měsíců).
- V lednu 2024 byl úpadek řešen formou konkurzu nejčastěji ve firmách existujících 5 až 10 let, které zaměstnávaly méně než 10 pracovníků.

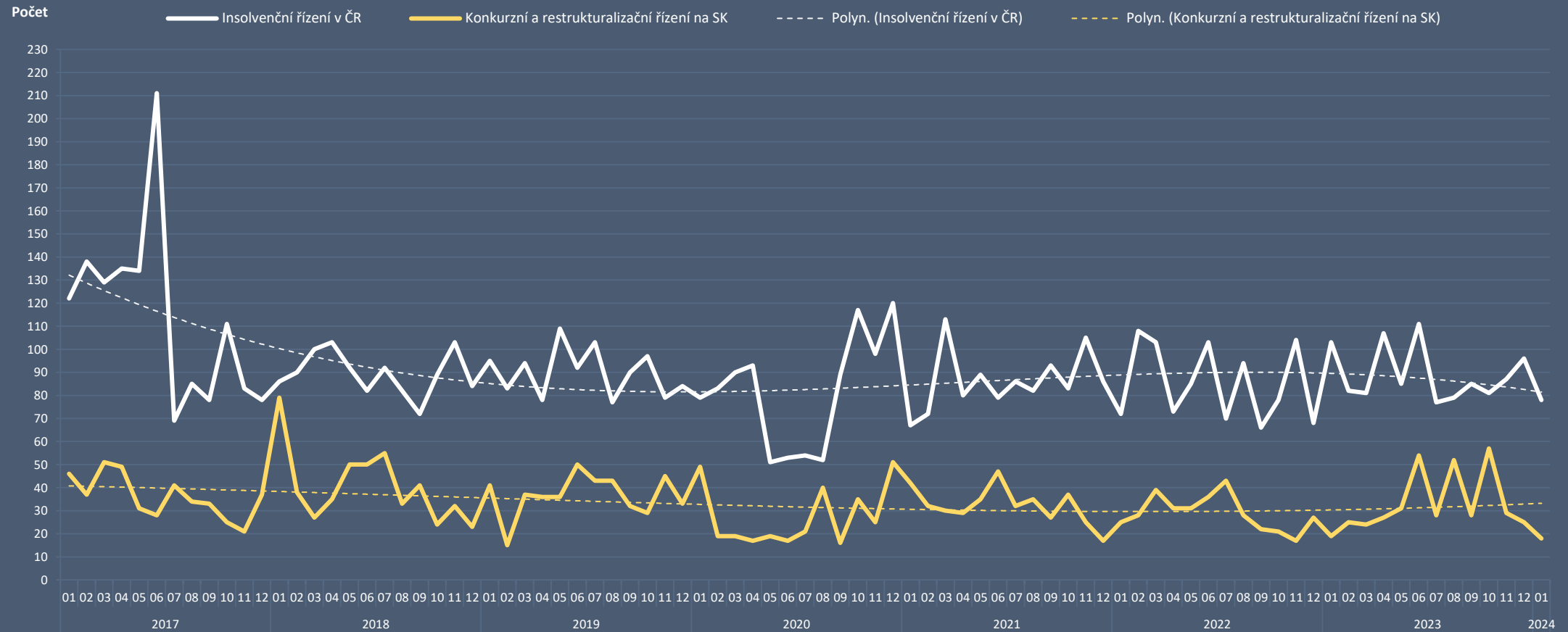
Slovensko

- V lednu 2024 bylo zahájených 16 konkurzních řízení, tj. o 7 méně než v prosinci 2023 (23 řízení).
- V lednu 2024 bylo prohlášeno 19 konkurzů, tj. o 30 méně než v prosinci 2023 (49 konkurzů).
- V lednu 2024 byly povolené 2 restrukturalizace, tj. o 1 více než v prosinci 2023 (AP Express, s.r.o. a Výskumný ústav dopravný, a.s.).
- V lednu 2024 byla zahájena 2 restrukturalizační řízení, tj. stejně jako v prosinci 2023 (VEKAM Security s.r.o. a K-system, spol. s r.o.).
- Nejvíce řízení v lednu 2024 bylo zahájeno ve firmách existujících od 15 do 25 let, s počtem zaměstnanců do 10 pracovníků, s bilanční sumou do 5 mil. Kč.
- Nejvíce zahájených konkurzních a restrukturalizačních řízení za posledních 12 měsíců bylo v právnických osobách se sídlem v Bratislavě (28 %) a v Košicích (8 %).
- Celkem 61,1 % návrhů na konkurz nebo restrukturalizaci podali v lednu 2024 dlužníci a 38,9 % návrhů podali věřitelé - 5,5 % státní instituce, 33,3 % právnické osoby, 0 % fyzické osoby a 0 % finanční instituce.

Insolvenční řízení v České a Slovenské republice



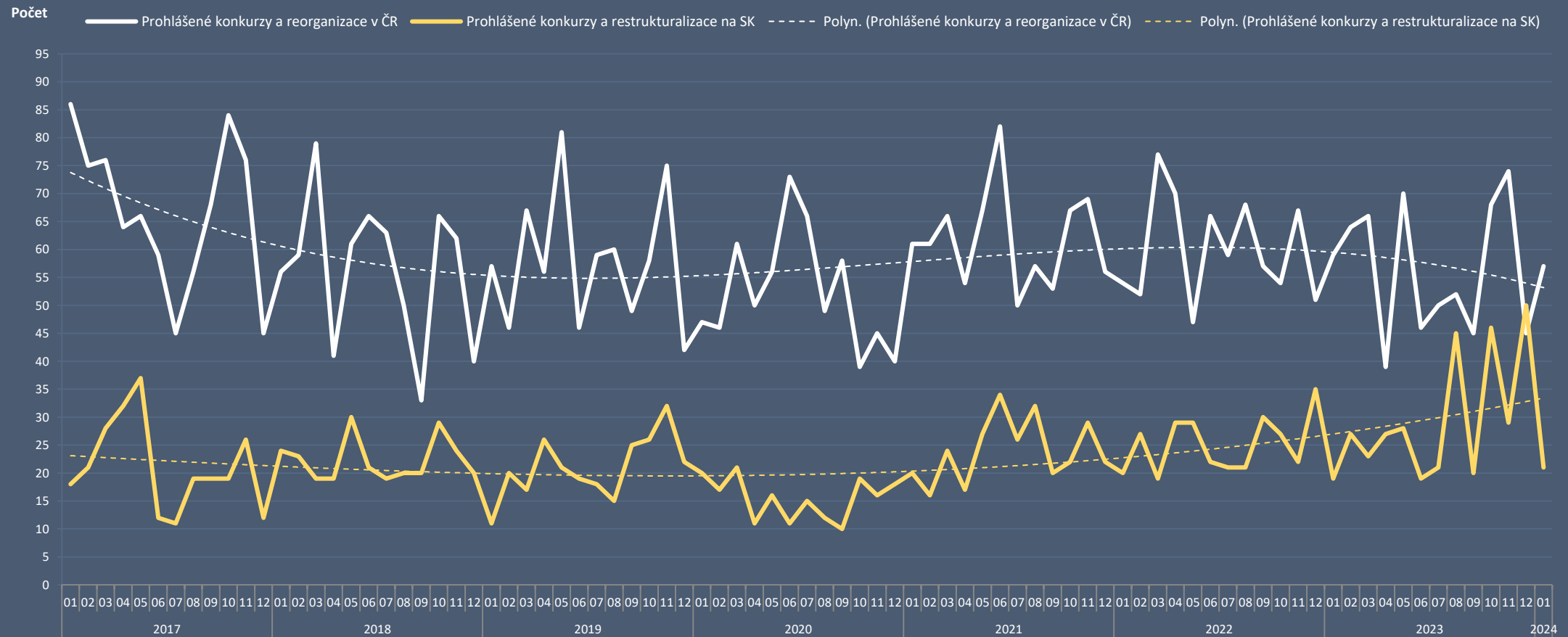
Počet řízení od 1.1.2017:



Konkurzy a reorganizace v České a Slovenské republice



Počet konkurzů a reorganizací (restrukturalizací) od 1.1.2017:





Insolvence v České republice v aktuálním měsíci

78

insolvenčních návrhů

56

konkurzů

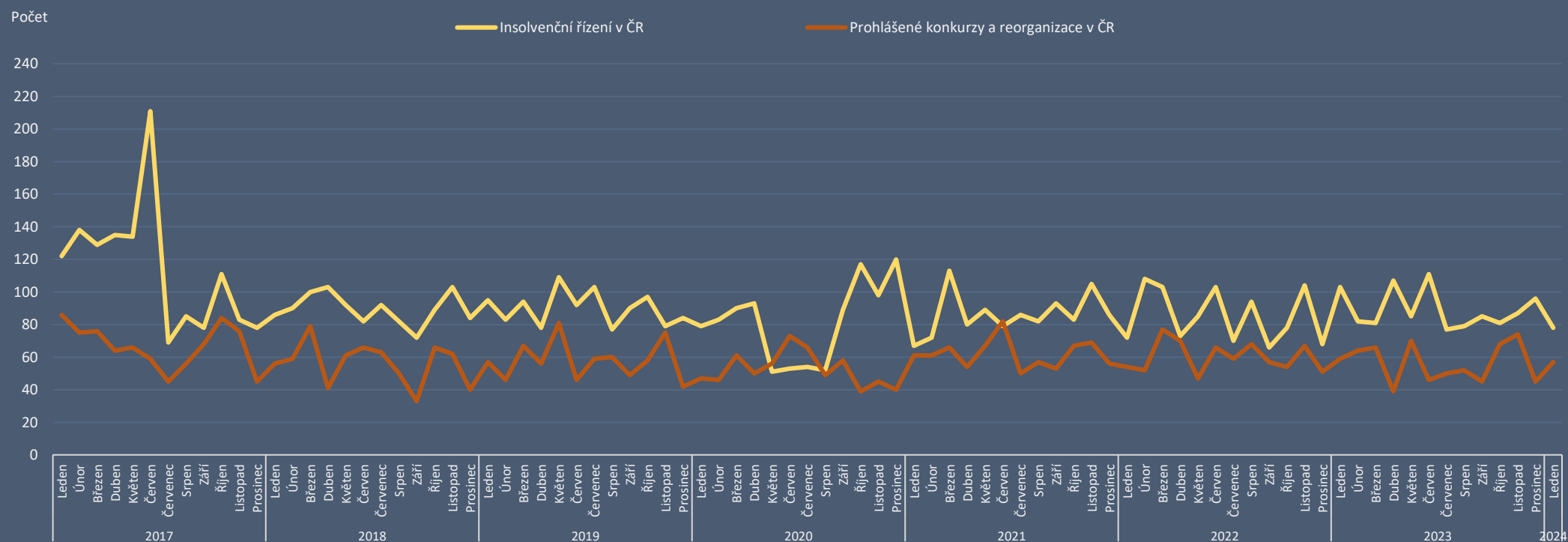
2

moratoria

1

reorganizace

Počet podaných insolvenčních návrhů, prohlášených konkurzů a zahájených reorganizací v ČR od 1.1.2017:





Insolvence na Slovensku v aktuálním měsíci

16

zahájených konkurzních řízení

2

zahájená restructuralizační řízení

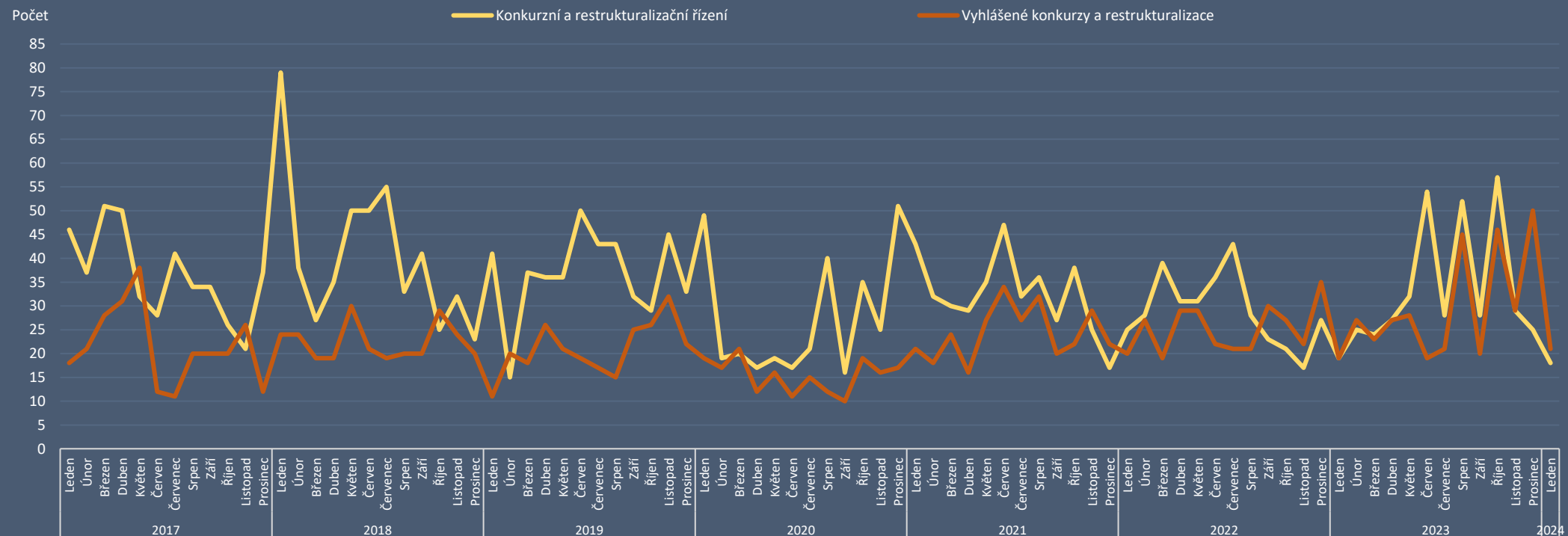
19

prohlášených konkurzů

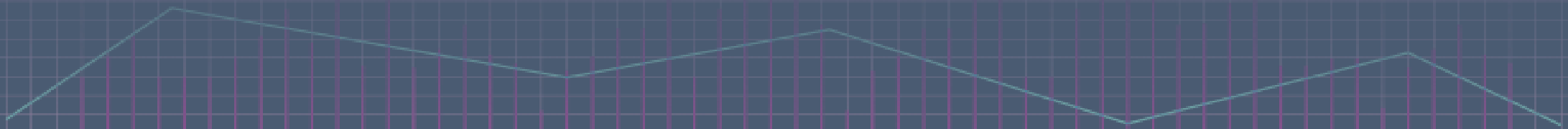
2

povolené restructuralizace

Počet zahájených konkurzních a restructuralizačních řízení a prohlášených konkurzů na Slovensku od 1.1.2017:



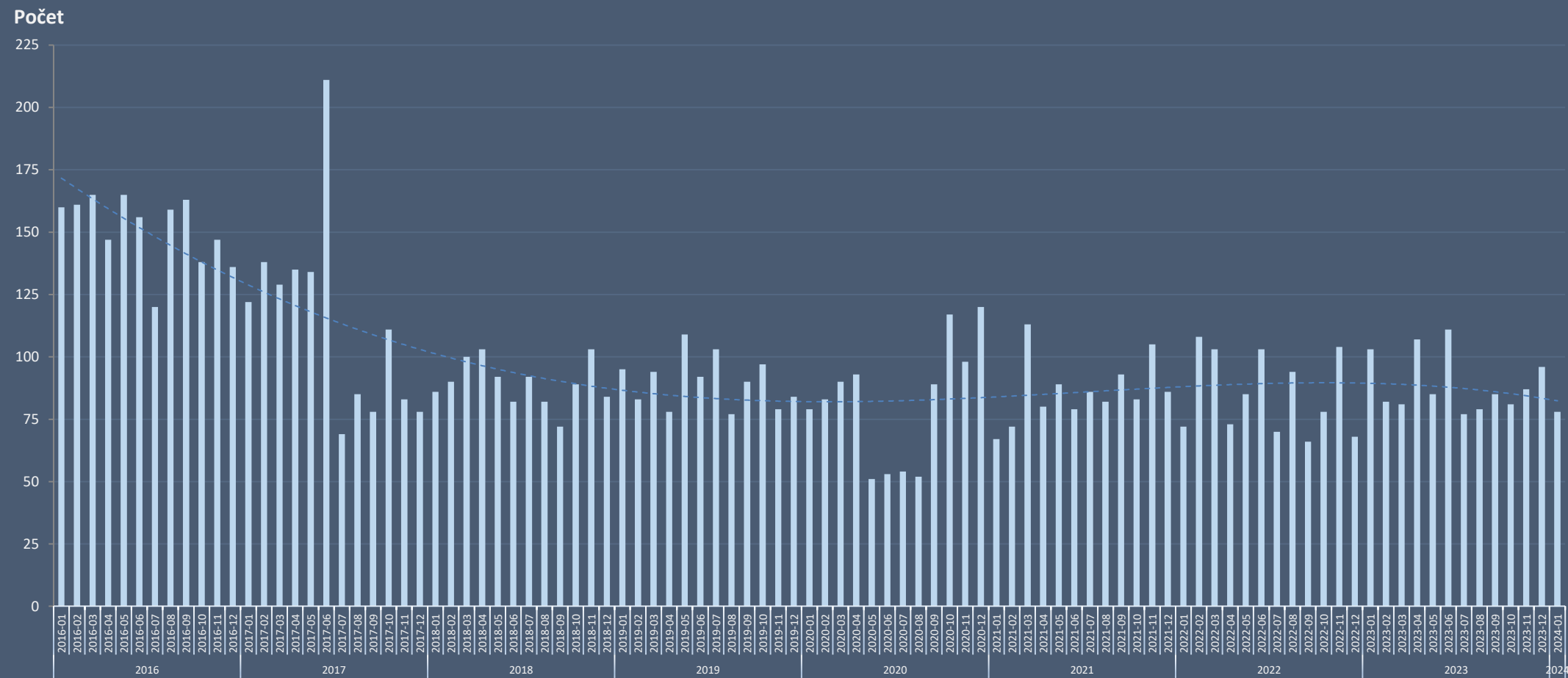
Úpadky právnických osob – Česká republika (od 1. 1. 2016)



Česká republika – insolvenční návrhy



Počet podaných insolvenčních návrhů v jednotlivých měsících od 1.1.2016:



Statistika obsahuje počet podaných insolvenčních návrhů (podle data události „Vyhláška o zahájení insolvenčního řízení“), bez ohledu na jejich pozdější zamítnutí.

Česká republika – insolvenční návrhy



Měsíční porovnání počtu podaných insolvenčních návrhů v letech 2016 až 2023:



Statistika obsahuje počet podaných insolvenčních návrhů (podle data události „Vyhláška o zahájení insolvenčního řízení“), bez ohledu na jejich pozdější zamítnutí.

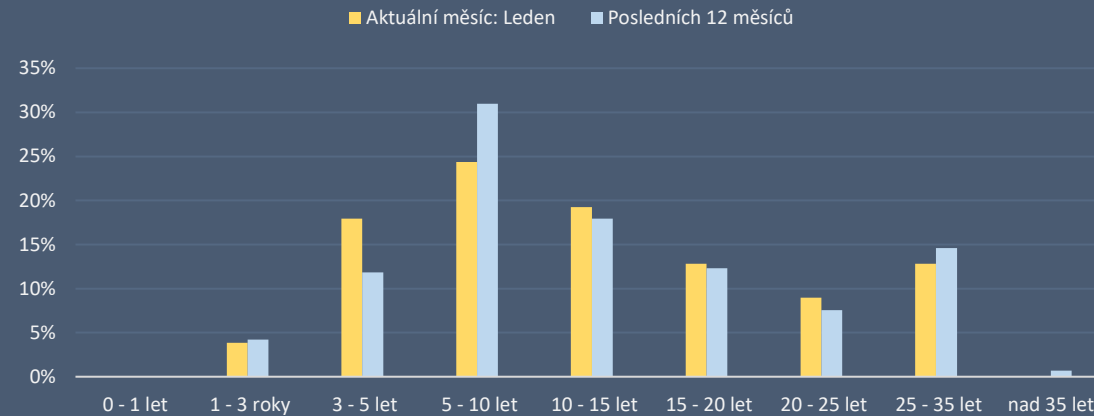


Česká republika – insolvenční návrhy

Počet podaných insolvenčních návrhů podle stáří úpadců (v letech) v aktuálním měsíci:

5 až 10 let

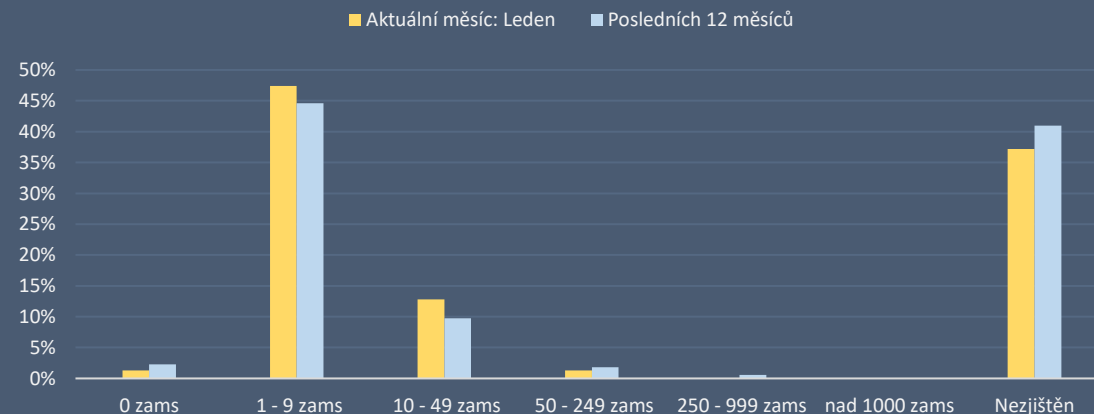
Nejvíce insolvenčních návrhů bylo podáno na firmy existující 5 až 10 let.



Počet podaných insolvenčních návrhů podle počtu zaměstnanců úpadců v aktuálním měsíci:

Do 10 zaměstnanců

Nejvíce insolvenčních návrhů bylo podáno na firmy s méně než 10 zaměstnanci.



Česká republika – insolvenční návrhy



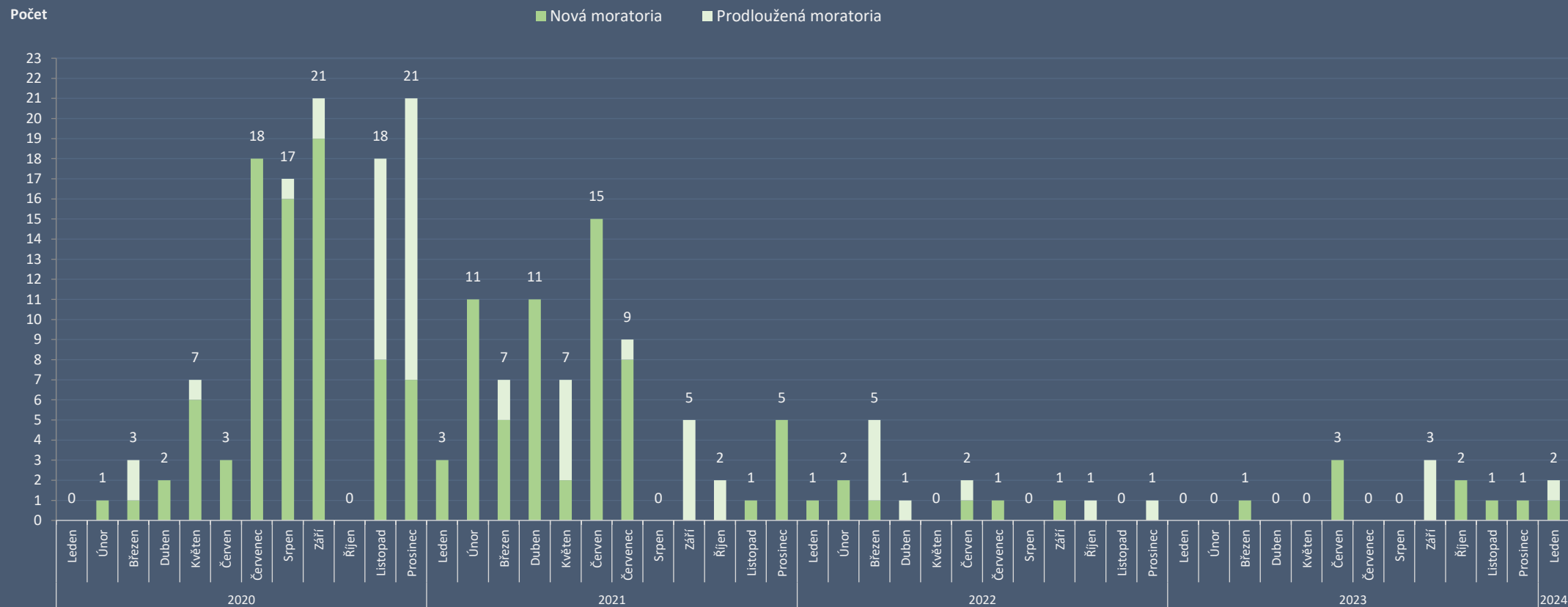
Přehled insolvenčních návrhů právnických osob v aktuálním měsíci podle základního kapitálu (výběr 20 úpadců):

PČ	Spisová značka	Datum konkurzu	Datum vzniku IČ	Název	Správce	Počet zaměstnanců	Stáří (v letech) - k zahájení ins. říz.	Základní kapitál (v Kč)
1	INS 747/2024	17.01.2024	01.01.1991 00152226	České loděnice a.s.		20 - 24 zaměstnanců	34	247 082 000
2	INS 729/2024	16.01.2024	11.09.1998 25693841	SENSE Progress, a.s. v likvidaci		Neuvedeno	26	20 000 000
3	INS 158/2024	04.01.2024	30.04.2008 27539385	Tally Weijl Retail Czech s.r.o.		50 - 99 zaměstnanců	16	6 000 000
4	INS 170/2024	04.01.2024	23.12.2020 09774785	Quercus invest, a.s.		Neuvedeno	4	2 000 000
5	INS 160/2024	04.01.2024	23.12.2020 09774670	Carpinus invest, a.s.		Neuvedeno	4	2 000 000
6	INS 166/2024	04.01.2024	25.05.2022 17179157	Pinus invest a.s.		Neuvedeno	2	2 000 000
7	INS 1682/2024	31.01.2024	07.05.2014 02980461	Prepaid Solutions a.s.		6 - 9 zaměstnanců	10	2 000 000
8	INS 462/2024	11.01.2024	08.02.2017 05788366	WALBO RAILWAY s.r.o.		10 - 19 zaměstnanců	7	2 000 000
9	INS 163/2024	04.01.2024	18.06.2018 07216319	Christer Corp a.s.	Kancelář správců v.o.s.	Neuvedeno	6	2 000 000
10	INS 147/2024	04.01.2024	27.09.2010 29243661	Business Park Ďáblická a.s.		Neuvedeno	14	2 000 000
11	INS 1475/2024	29.01.2024	10.08.2006 27587720	DRILLSERVIS s.r.o.		1 - 5 zaměstnanců	18	1 000 000
12	INS 983/2024	22.01.2024	20.04.2000 26171791	Strojírna TEDESCO, a.s.		20 - 24 zaměstnanců	24	1 000 000
13	INS 1188/2024	24.01.2024	24.08.2020 09391444	Premium Data Systems II. s.r.o.		Neuvedeno	4	1 000 000
14	INS 265/2024	08.01.2024	22.04.2016 05018188	REALITY INVESTING Property-Bond, s.r.o.		Neuvedeno	8	1 000 000
15	INS 91/2024	03.01.2024	21.09.2021 11858991	Bomion logistic s.r.o.		1 - 5 zaměstnanců	3	500 000
16	INS 1446/2024	30.01.2024	25.01.2018 06803628	CTE CARGO Sped. s.r.o.		6 - 9 zaměstnanců	7	500 000
17	INS 641/2024	16.01.2024	07.12.2011 24180807	Stradium DC s.r.o., v likvidaci		Neuvedeno	13	300 000
18	INS 312/2024	09.01.2024	15.02.2011 28648099	HANUŠ-PEGAS s.r.o.		1 - 5 zaměstnanců	13	200 000
19	INS 746/2024	17.01.2024	22.04.2015 04015185	KAZA- chimney s.r.o.	Insolvenční servis v.o.s.	1 - 5 zaměstnanců	9	200 000
20	INS 1215/2024	24.01.2024	01.11.2004 26844605	KENOBI s.r.o.		1 - 5 zaměstnanců	20	200 000

Česká republika – moratoria



Počet moratorií v jednotlivých měsících od 1. 1. 2020:



Česká republika – moratoria



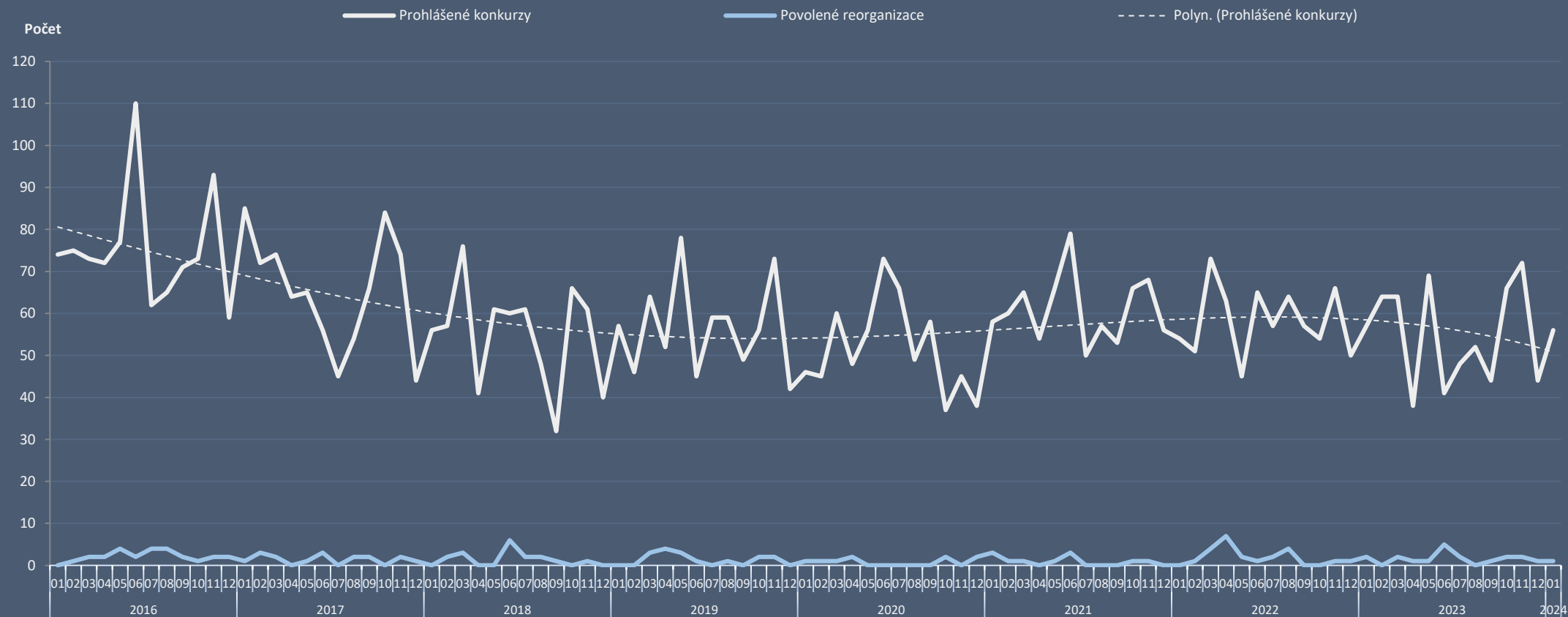
Přehled moratorií právnických osob (prodloužených i nově vyhlášených) v aktuálním měsíci:

Spisová značka	Datum moratoria	Datum vzniku	IČ	Název	Správce	Počet zaměstnanců	Stáří (v letech) - k zahájení ins. říz.	Základní kapitál (v Kč)
INS 15900/2023	10.10.2023	14.07.2003	27073645	NEW WAVE ENTERTAINMENT s.r.o.	-	Neuvedeno	21	400 000
INS 1081/2024	23.01.2024	10.07.2015	04236521	Pet Farm Family s.r.o.	-	6 - 9 zaměstnanců	9	1 000

Česká republika – konkurzy a reorganizace



Měsíční vývoj počtu konkurzů a reorganizací od 1. 1. 2016:

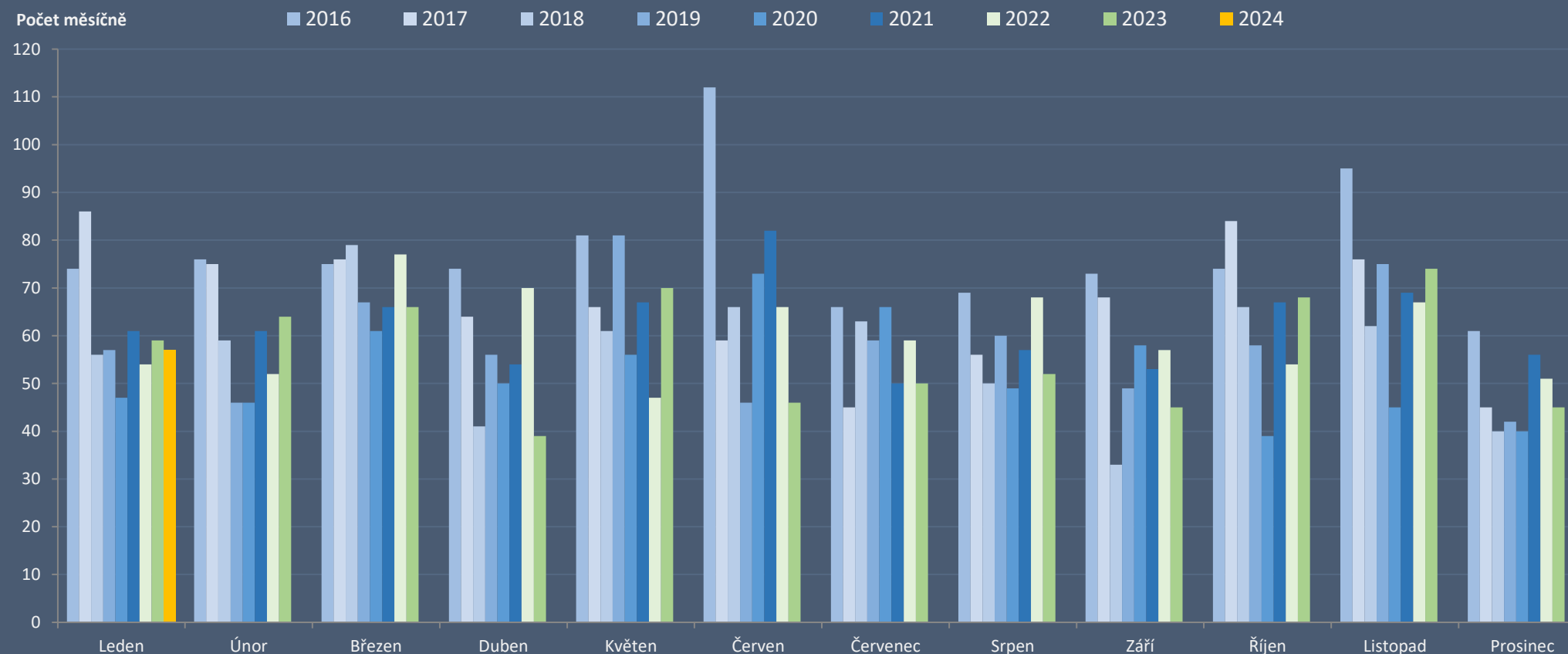


Statistika obsahuje počet prohlášených konkurzů a reorganizací v daném měsíci, bez ohledu na jejich pozdější zamítnutí.

Česká republika – konkurzy a reorganizace



Měsíční počty konkurzů a reorganizací v letech 2016 až 2024:

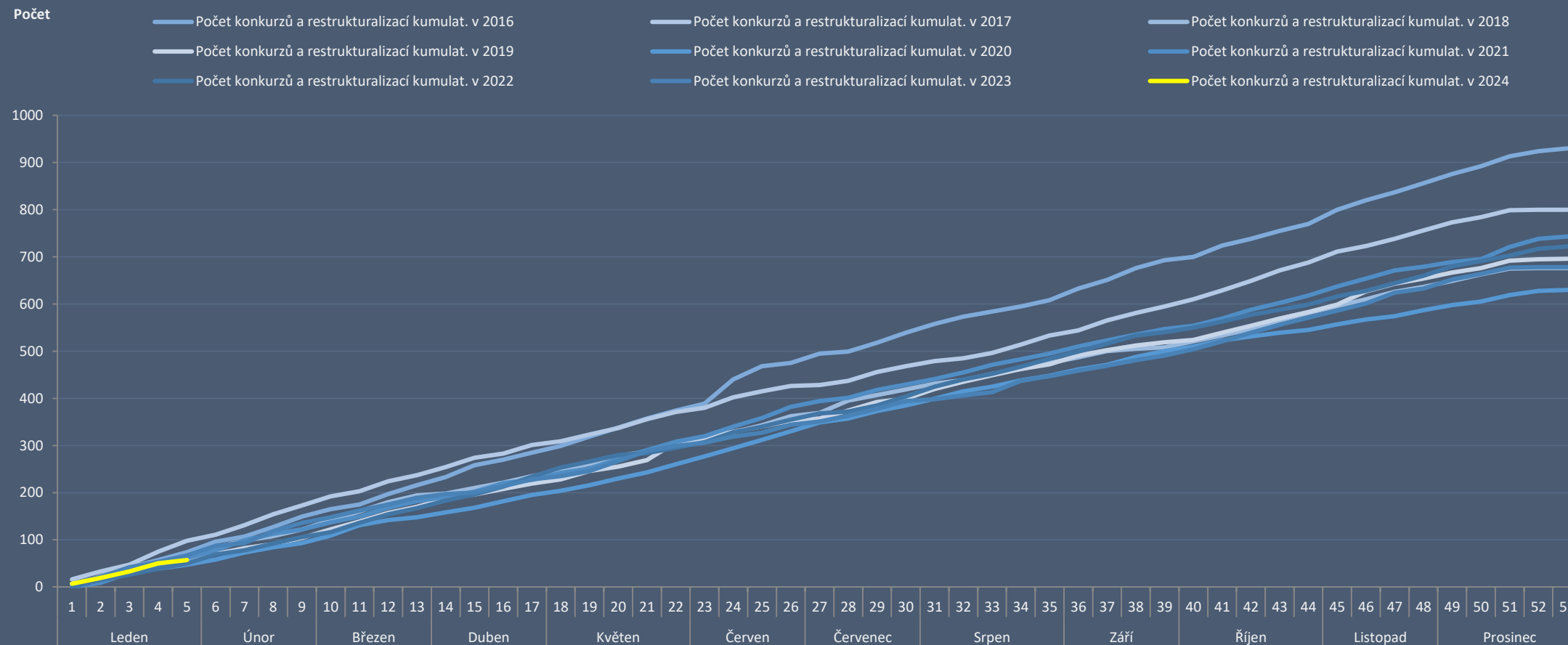


Statistika obsahuje počet prohlášených konkurzů a reorganizací v daném měsíci, bez ohledu na jejich pozdější zamítnutí.

Česká republika – konkurzy a reorganizace



Kumulativní vývoj počtu konkurzů a reorganizací v letech 2016 až 2024:



Statistika obsahuje počet prohlášených konkurzů a reorganizací v daném měsíci, bez ohledu na jejich pozdější zamítnutí.

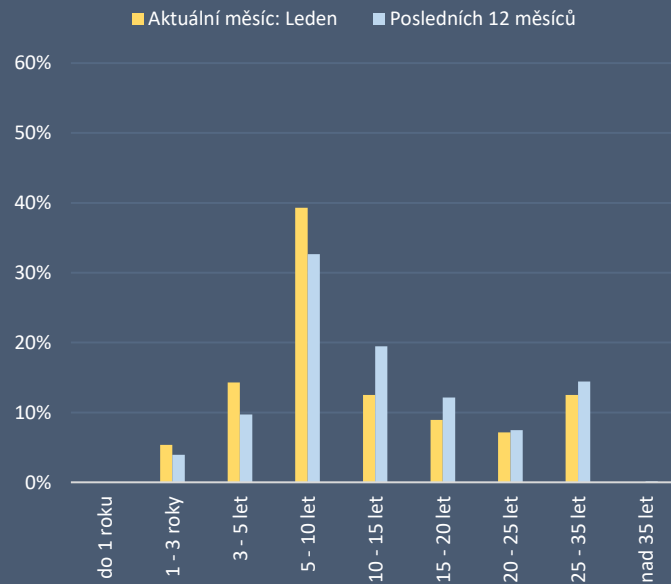


Česká republika – počet konkurzů v aktuálním měsíci

Stáří úpadců (v letech):

5 až 10 let

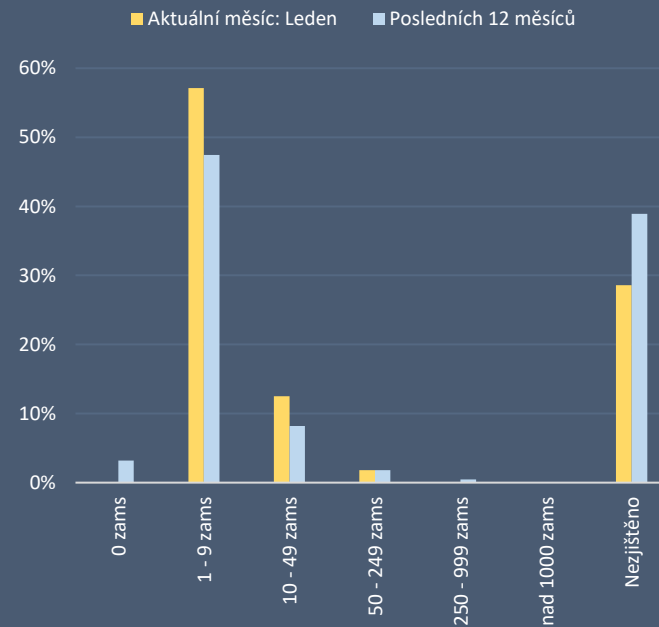
Nejvíce konkurzů proběhlo ve společnostech existujících 5 až 10 let.



Počet zaměstnanců:

Do 10 zaměstnanců

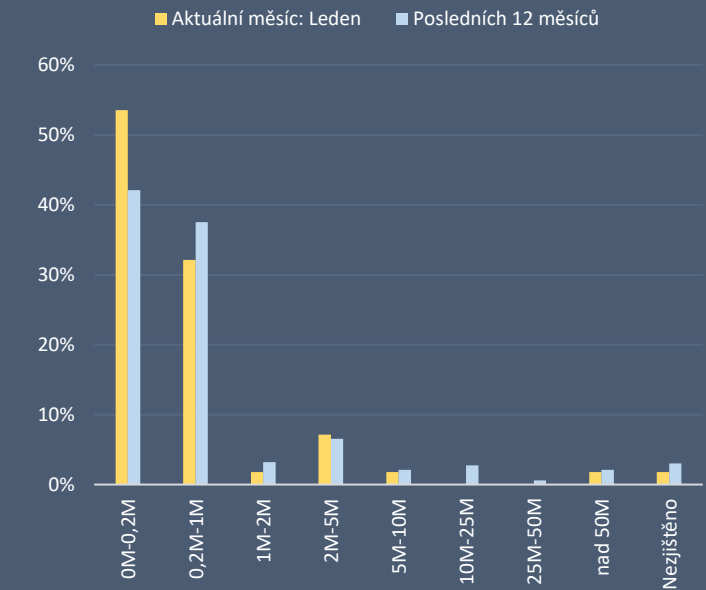
Nejvíce konkurzů proběhlo ve společnostech s méně než 10 zaměstnanci.



Základní kapitál:

do 200 tis. Kč

Nejvíce konkurzů proběhlo ve společnostech se základním kapitálem do 200 tis. Kč.



Česká republika – konkurzy



Přehled nejvýznamnějších konkurzů právnických osob v aktuálním měsíci podle základního kapitálu (výběr nad 200 tis. Kč):

Spisová značka	Datum konkurzu	Datum vzniku IČ	Název	Správce	Počet zaměstnanců	Stáří (v letech) - k zahájení ins. říz.	Základní kapitál (v Kč)
INS 17532/2023	31.01.2024	30.09.2002 26726963	Podzemní stavby KOSPER, a.s.	Zbořil Petr	1 - 5 zaměstnanců	22	57 340 000
INS 17566/2023	08.01.2024	02.06.2021 10913891	Alpha Solar systems s.r.o.	AWRA insolvency, v.o.s.	10 - 19 zaměstnanců	3	5 000 000
INS 18471/2023	05.01.2024	01.09.1997 25349490	T O P SERVIS, s.r.o.	Miechová Ivona	1 - 5 zaměstnanců	27	2 300 000
INS 14671/2023	22.01.2024	07.12.2016 05616581	The Golden Investment Asia Pacific a.s.	Alma insolvency v.o.s.	Neuvedeno	7	2 000 000
INS 163/2024	31.01.2024	18.06.2018 07216319	Christer Corp a.s.	Kancelář správců v.o.s.	Neuvedeno	6	2 000 000
INS 6270/2023	10.01.2024	04.12.2002 25458248	Strojírna Musil a.s.	Indra-Šebesta v.o.s.	10 - 19 zaměstnanců	21	2 000 000
INS 5171/2022	19.01.2024	30.12.2006 27969380	SMART transport s.r.o.	Hart & Partners, v.o.s.	1 - 5 zaměstnanců	16	1 000 000
INS 19461/2023	17.01.2024	10.09.2019 08501971	JobAreal s.r.o.	INSKOL v.o.s.	6 - 9 zaměstnanců	5	500 000
INS 20555/2023	24.01.2024	14.12.2012 29137861	MONETTA CK s.r.o.	Insolvency Project v.o.s.	1 - 5 zaměstnanců	12	300 000

Česká republika – reorganizace



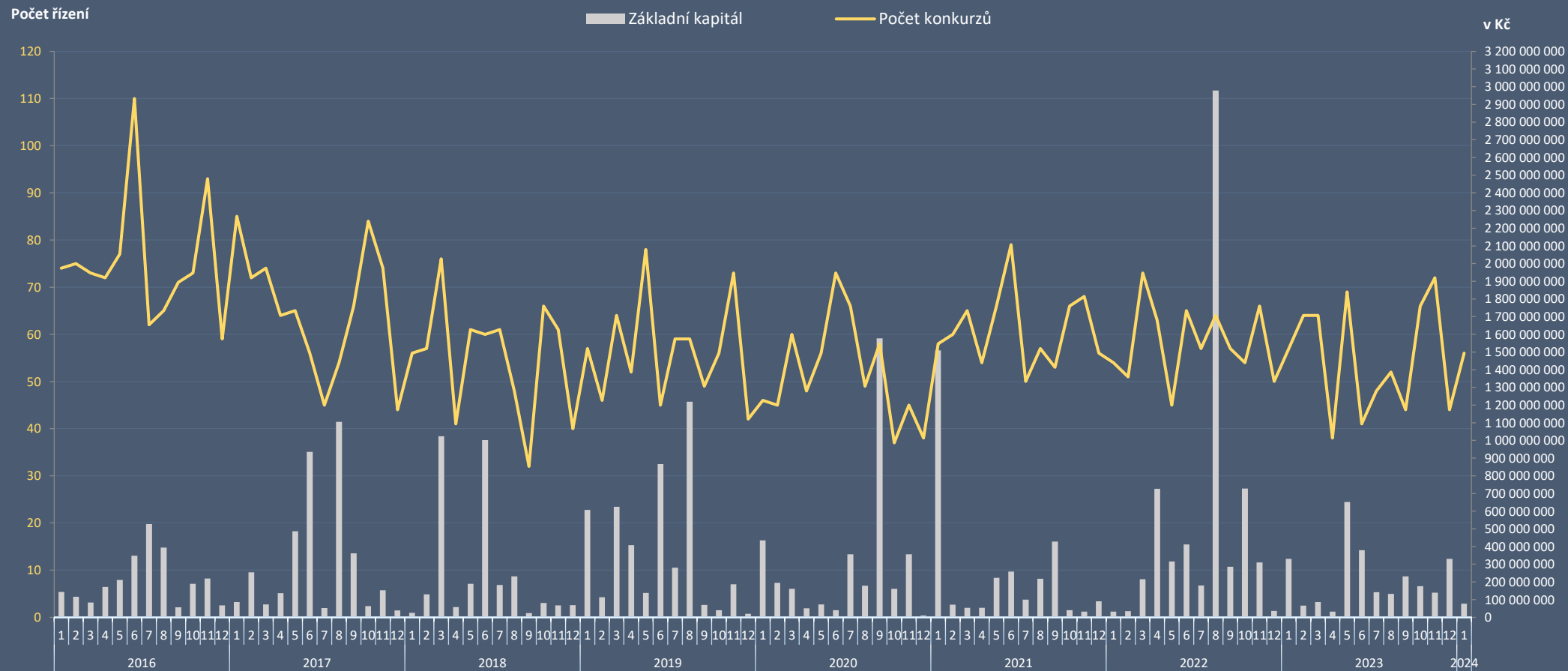
Přehled reorganizací právnických osob v roce 2024:

Spisová značka	Datum reorganizace	Datum vzniku	IČ	Název	Správce	Počet zaměstnanců	Stáří (v letech) - k zahájení ins. říz.
INS 13436/2023	09.01.2024	29.06.2017	06234348	JIVAS D48 s.r.o.	Indra-Šebesta v.o.s.	Neuvedeno	7

Česká republika – základní kapitál dlužníků v konkurzu



Základní kapitál dlužníků v konkurzu po měsících (v Kč):



Česká republika – počet řízení podle insolvenčních správců



Přehled počtu ustanovení správců do insolvenčních řízení (z důvodu rozsahu je jmenovitě uvedeno pouze 20 správců s nejvyšším počtem řízení) za posledních 12 měsíců:

PČ	Název / jméno insolvenčního správce	Počet ustanovení správců do insolvenčních řízení												Celkem	Podíl
		2023											2024		
		Únor	Březen	Duben	Květen	Červen	Červenec	Srpen	Září	Říjen	Listopad	Prosinec	Leden		
1	AS ZILAVSKÝ v.o.s.	16	1	2	8	2	1	2	0	1	0	0	0	33	4,3%
2	Indra-Šebesta v.o.s.	2	2	2	15	1	5	2	1	0	0	0	3	33	4,3%
3	Insolvency Project v.o.s.	0	0	0	0	0	8	1	0	5	1	4	5	24	3,1%
4	TP Insolvency, v.o.s.	1	2	0	2	3	2	3	1	0	4	0	1	19	2,5%
5	AAA INSOLVENCE OK v.o.s.	0	0	0	0	1	0	0	0	15	2	0	0	18	2,3%
6	AZAM - insolvency, v.o.s.	1	0	1	0	4	2	0	1	1	2	0	1	13	1,7%
7	Společná kancelář insolvenčních správců, v.o.s.	4	0	0	5	0	0	0	0	0	1	2	0	12	1,6%
8	jmt insol, v.o.s.	0	0	0	0	0	0	4	0	3	3	0	1	11	1,4%
9	Hart & Partners, v.o.s.	0	2	0	0	3	1	2	2	0	0	1	0	11	1,4%
10	ALFA insolvenční v.o.s.	0	0	5	3	0	0	0	0	0	0	1	1	10	1,3%
11	ISALIS v.o.s.	1	0	0	0	0	1	6	0	0	0	1	1	10	1,3%
12	AMBINS v.o.s.	0	2	2	0	0	0	0	0	3	2	0	0	9	1,2%
13	Fabian Pavel	0	0	1	2	1	1	0	0	1	1	1	0	8	1,0%
14	INSKOL v.o.s.	0	0	0	0	0	0	0	0	1	0	1	6	8	1,0%
15	CURADORES v.o.s.	0	0	1	2	0	0	3	1	0	0	0	0	7	0,9%
16	LIQUIDATORS v.o.s.	0	3	1	0	1	0	0	0	2	0	0	0	7	0,9%
17	Papoušek David	2	0	1	0	0	1	0	0	1	2	0	0	7	0,9%
18	Administrace insolvenční Císař, Češka, Smutný a s	0	0	0	0	0	0	0	0	0	3	3	1	7	0,9%
19	JUVENTUS insolvenční v.o.s.	0	0	0	0	4	0	0	0	1	1	0	0	6	0,8%
20	HAVLENA v.o.s.	0	0	1	0	0	2	0	1	1	1	0	0	6	0,8%
	Ostatní	41	61	34	45	44	36	42	35	37	48	35	50	508	66,2%
	Celkem	68	73	51	82	64	60	65	42	72	71	49	70	767	100,0%
	Podíl	9%	10%	7%	11%	8%	8%	8%	5%	9%	9%	6%	9%	100%	

V případě působení více správců v rámci jednoho konkurzu, byl takový konkurz přidán do statistiky víckrát.

Česká republika – počet řízení podle insolvenčních správců



Přehled počtu ustanovení insolvenčních správců se **zvláštním povolením** do insolvenčních řízení za posledních 12 měsíců:

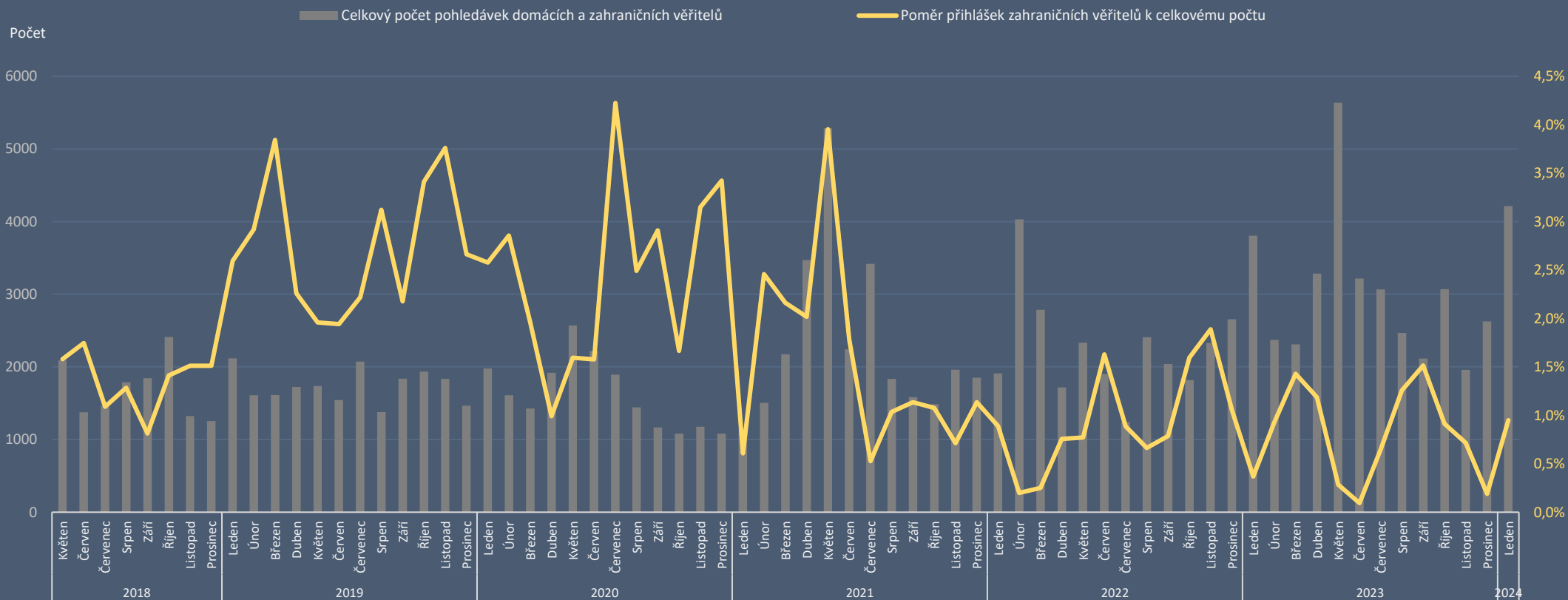
PC	Název / jméno insolvenčního správce	Počet ustanovení správců do insolvenčních řízení												Celkem	Podíl
		2023											2024		
		Únor	Březen	Duben	Květen	Červen	Červenec	Srpen	Září	Říjen	Listopad	Prosinec	Leden		
1	AS ZIZLAVSKÝ v.o.s.	16	1	2	8	2	1	2	0	1	0	0	0	33	15,6%
2	Indra-Šebesta v.o.s.	2	2	2	15	1	5	2	1	0	0	0	3	33	15,6%
3	TP Insolvence, v.o.s.	1	2	0	2	3	2	3	1	0	4	0	1	19	9,0%
4	AZAM - insolvence, v.o.s.	1	0	1	0	4	2	0	1	1	2	0	1	13	6,2%
5	Hart & Partners, v.o.s.	0	2	0	0	3	1	2	2	0	0	1	0	11	5,2%
6	Fabian Pavel	0	0	1	2	1	1	0	0	1	1	1	0	8	3,8%
7	INSKOL v.o.s.	0	0	0	0	0	0	0	0	1	0	1	6	8	3,8%
8	Smrčka a Kubálek v.o.s.	0	0	0	0	0	0	0	0	3	0	0	2	5	2,4%
9	Insolvenční agentura v.o.s.	0	0	0	3	0	0	0	1	1	0	0	0	5	2,4%
10	Tetera a spol.	0	0	0	0	0	0	4	0	0	0	1	0	5	2,4%
11	Zrústek a partneři v.o.s.	4	0	0	0	0	0	0	0	0	0	0	1	5	2,4%
12	Lechovský & Backa, v.o.s.	0	1	0	1	0	0	0	0	0	0	1	2	5	2,4%
13	VPI CZ, v.o.s.	0	0	0	0	1	2	0	1	0	0	0	1	5	2,4%
14	Brož Jaroslav	0	0	1	0	0	0	0	1	0	1	0	1	4	1,9%
15	Urbanová Daniela	1	0	1	0	0	1	0	0	1	0	0	0	4	1,9%
16	Langmeier & Co., insolvenční správci v.o.s.	0	0	0	3	0	0	0	0	0	0	1	0	4	1,9%
17	Martínková Kateřina	1	0	0	0	1	1	0	0	0	0	0	1	4	1,9%
18	Lužová Jiřina	0	3	0	0	1	0	0	0	0	0	0	0	4	1,9%
19	Novák Michal	0	0	1	0	0	0	1	1	0	0	0	1	4	1,9%
20	IS Voda v.o.s.	1	0	0	0	0	1	0	0	0	0	0	2	4	1,9%
21	1. správcovská a konkurzní v.o.s.	0	1	0	0	0	0	0	0	0	1	1	1	4	1,9%
22	Jánošík David	0	0	0	2	0	0	0	0	1	0	0	0	3	1,4%
23	Vandrovec David	0	0	0	0	0	1	1	0	0	0	0	1	3	1,4%
24	EF Insolvence v.o.s.	0	0	0	0	0	0	0	0	0	0	2	1	3	1,4%
25	Hýsková Petra	0	2	1	0	0	0	0	0	0	0	0	0	3	1,4%
26	Viašaný Lukáš	0	0	0	0	0	0	0	1	0	0	1	0	2	0,9%
27	Jinochová Matyášová Martina	0	1	0	0	1	0	0	0	0	0	0	0	2	0,9%
28	Šotek Ivo	0	1	0	0	0	1	0	0	0	0	0	0	2	0,9%
29	Cíhelková Monika	0	2	0	0	0	0	0	0	0	0	0	0	2	0,9%
30	Louđa Lee	0	1	0	0	1	0	0	0	0	0	0	0	2	0,9%
31	KONREO, v.o.s.	0	0	0	0	0	0	1	0	0	0	0	0	1	0,5%
32	JK Insolv, v.o.s.	0	0	0	0	0	0	1	0	0	0	0	0	1	0,5%
Celkem		27	19	10	36	19	19	17	10	10	9	10	25	211	100,0%
Podíl		13%	9%	5%	17%	9%	9%	8%	5%	5%	4%	5%	12%	100%	

V případě působení více správců v rámci jednoho konkurzu, byl takový konkurz přidán do statistiky víckrát.

Česká republika – věřitelé dlužníků / právnických osob



Přehled přihlášených pohledávek zahraničními věřiteli:

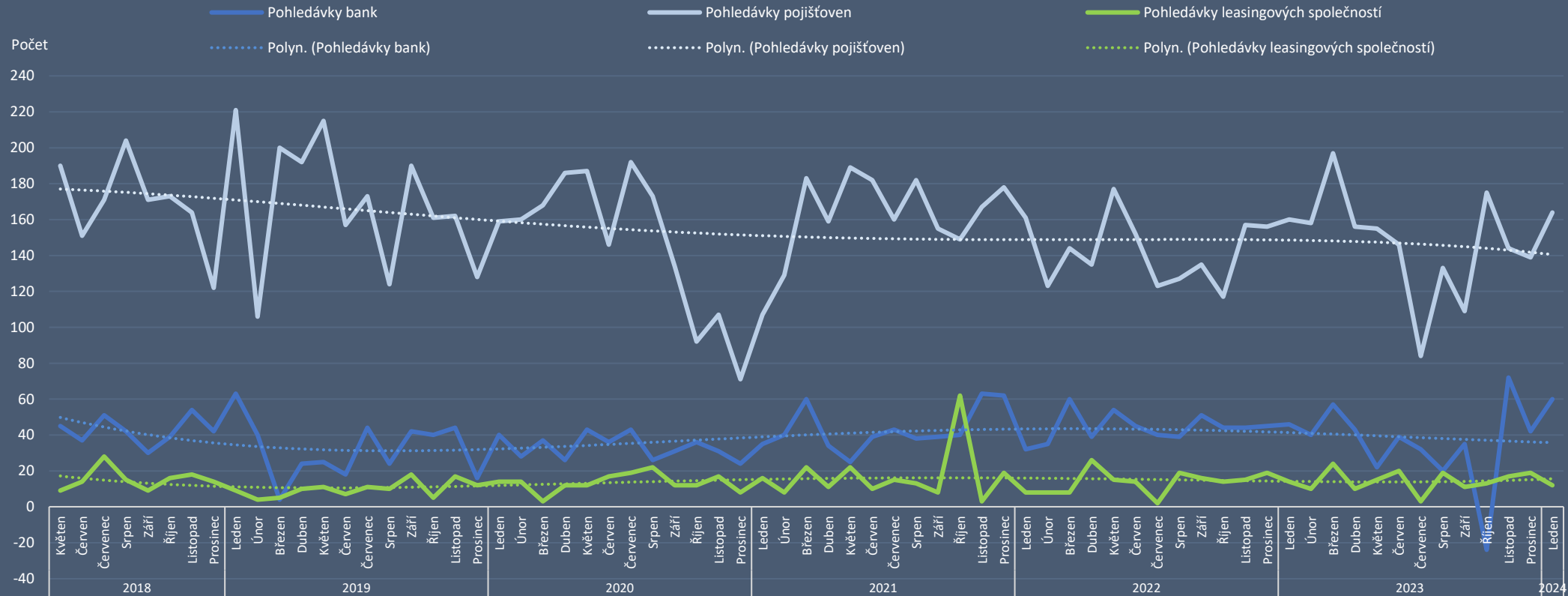


Statistika obsahuje přehled počtu pohledávek věřitelů v insolvenčních řízeních, která byla zahájena pouze od roku 2017.



Česká republika – věřitelé dlužníků / právnických osob

Přehled přihlášených pohledávek bankovními věřiteli, pojišťovnami a leasingovými společnostmi:

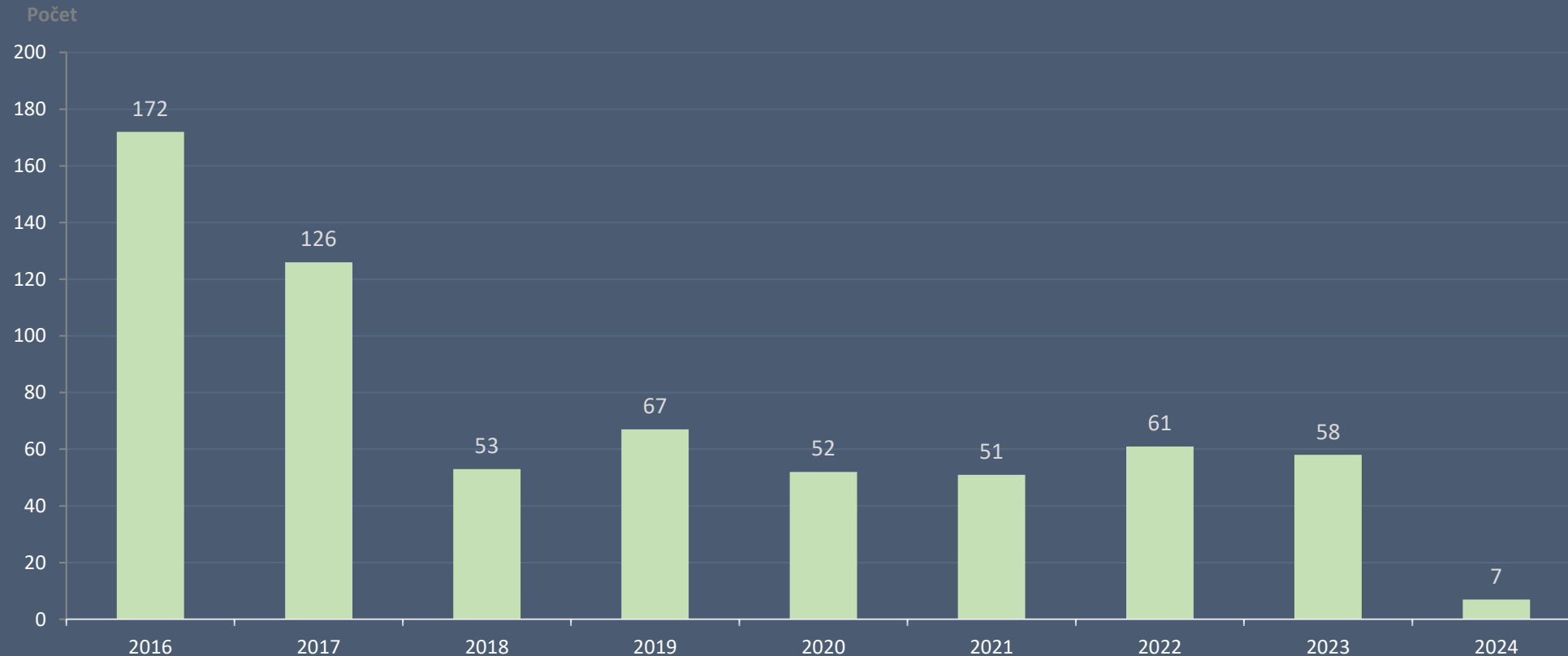


Statistika obsahuje přehled počtu pohledávek věřitelů v insolvenčních řízeních, která byla zahájena pouze od roku 2017.

Česká republika – vstupy státního zastupitelství do řízení



Přehled počtu insolvenčních řízení v České republice, do kterých vstoupilo státní zastupitelství od 1. 1. 2016:



Rok 2024 obsahuje pouze hodnoty od ledna do aktuálního měsíce.

Česká republika – vstupy státního zastupitelství do řízení

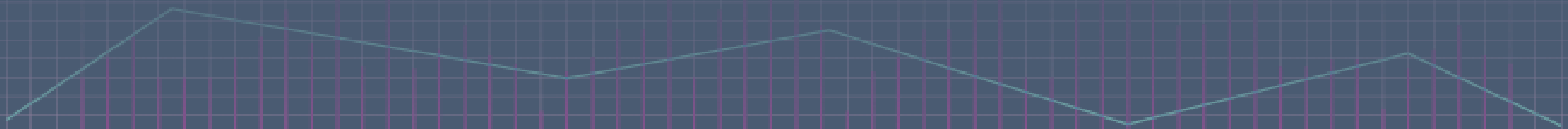


Přehled insolvenčních řízení, do kterých vstoupilo státní zastupitelství v aktuálním měsíci:

Spisová značka	Datum zahájení insolvenčního řízení	Datum vstupu státního zastupitelství	IČ	Název	Insolvenční správce	Počet zaměstnanců	Stáří (v letech) - k zahájení ins. řízení	Základní kapitál (v Kč)
INS 5939/2023	17.04.2023	03.01.2024	45476527	INTERLAB s.r.o.	Říhová Dagmar	25 - 49 zaměstnanců	32	1 000 000
INS 15820/2023	09.10.2023	09.01.2024	45353000	MGH - CONSULT spol. s r.o.	Insolvenční správci, v.o.s.	Neuvedeno	32	300 000
INS 7875/2023	18.05.2023	10.01.2024	07427557	Servis sekaček s.r.o.	Indra-Šebesta v.o.s.	1 - 5 zaměstnanců	5	2 000
INS 4565/2023	23.03.2023	12.01.2024	03678644	Bid contra s.r.o.	Indra-Šebesta v.o.s.	1 - 5 zaměstnanců	9	1 000
INS 1915/2022	03.02.2022	23.01.2024	27839567	ABC Služby s.r.o.	Lušticková Jana	Neuvedeno	14	200 000
INS 9341/2023	12.06.2023	25.01.2024	08899011	SELF SERVICE RESTAURANT s.r.o.	Kolařík - Týle v.o.s.	10 - 19 zaměstnanců	4	1 000
INS 15390/2023	02.10.2023	29.01.2024	09774874	Service & Property Consulting, a.s.	AAA INSOLVENCE OK v.o.s.	1 - 5 zaměstnanců	3	2 000 000



Úpadky právnických osob – Slovensko (od 1. 1. 2017)



Slovensko – souhrn



Konkurzy v aktuálním měsíci:

16 zahájených konkurzních řízení
18 zastavených konkurzních řízení
19 prohlášených konkurzů
22 zrušených konkurzů

Restrukturalizace v aktuálním měsíci:

2 zahájená restrukturalizační řízení
žádné zastavené restrukturalizační řízení
2 povolené restrukturalizace
1 ukončená restrukturalizace

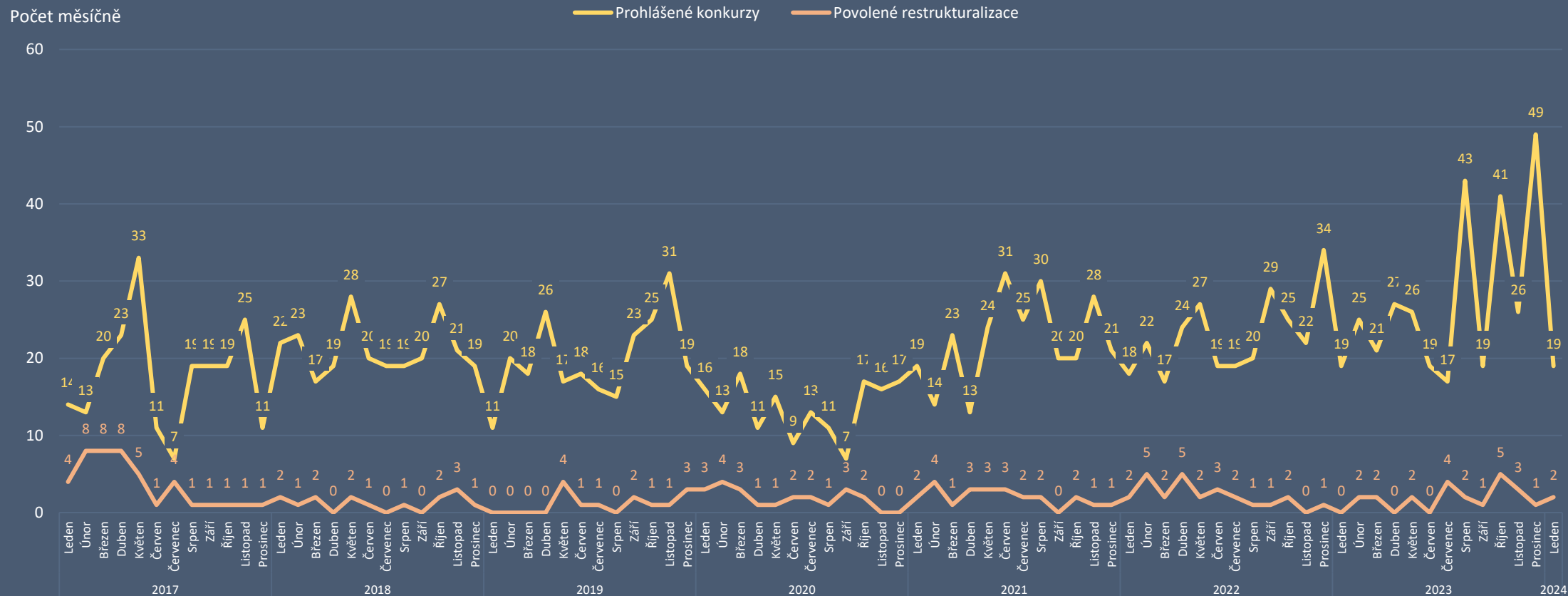
Počet podle typu události za posledních 12 měsíců:

Typ události	Období zahájení řízení	2023												2024		Celkem
		Únor	Březen	Duben	Květen	Červen	Červenec	Srpen	Září	Říjen	Listopad	Prosinec	Leden			
Zahájená konkurzní řízení	v období od 1. 1. 2017	23	24	26	31	48	24	51	24	53	27	23	16	370		
Zastavená konkurzní řízení	včetně řízení před 1. 1. 2017	8	9	9	11	6	7	12	21	16	31	23	18	171		
Přerušená konkurzní řízení	včetně řízení před 1. 1. 2017	2	1	1	1		2		1	2		1		11		
Prohlášené konkurzy	včetně řízení před 1. 1. 2017	25	21	27	26	19	17	43	19	41	26	49	19	332		
Zrušené konkurzy	včetně řízení před 1. 1. 2017	17	23	20	19	25	23	21	16	26	31	31	22	274		
Zahájená restrukturalizační řízení	v období od 1. 1. 2017	2		1	1	6	4	1	4	4	2	2	2	29		
Zastavená restrukturalizační řízení	včetně řízení před 1. 1. 2017													0		
Povolené restrukturalizace	včetně řízení před 1. 1. 2017	2	2		2		4	2	1	5	3	1	2	24		
Ukončené restrukturalizace	včetně řízení před 1. 1. 2017	3	2	1	1	2	3		1	1	1	1	1	17		

Slovensko – konkurzy a restrukturalizace



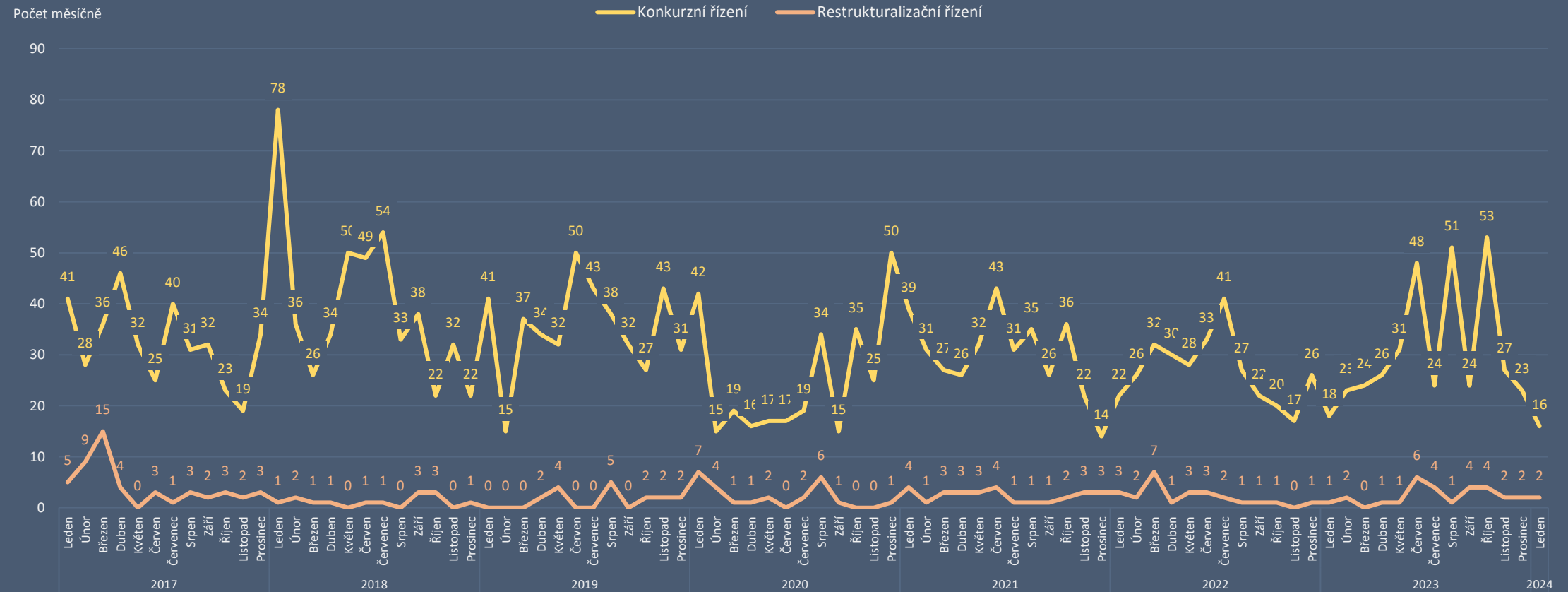
Počet prohlášených konkurzů a povolených restrukturalizací právnických osob po měsících od 1. 1. 2017:



Slovensko – zahájená řízení



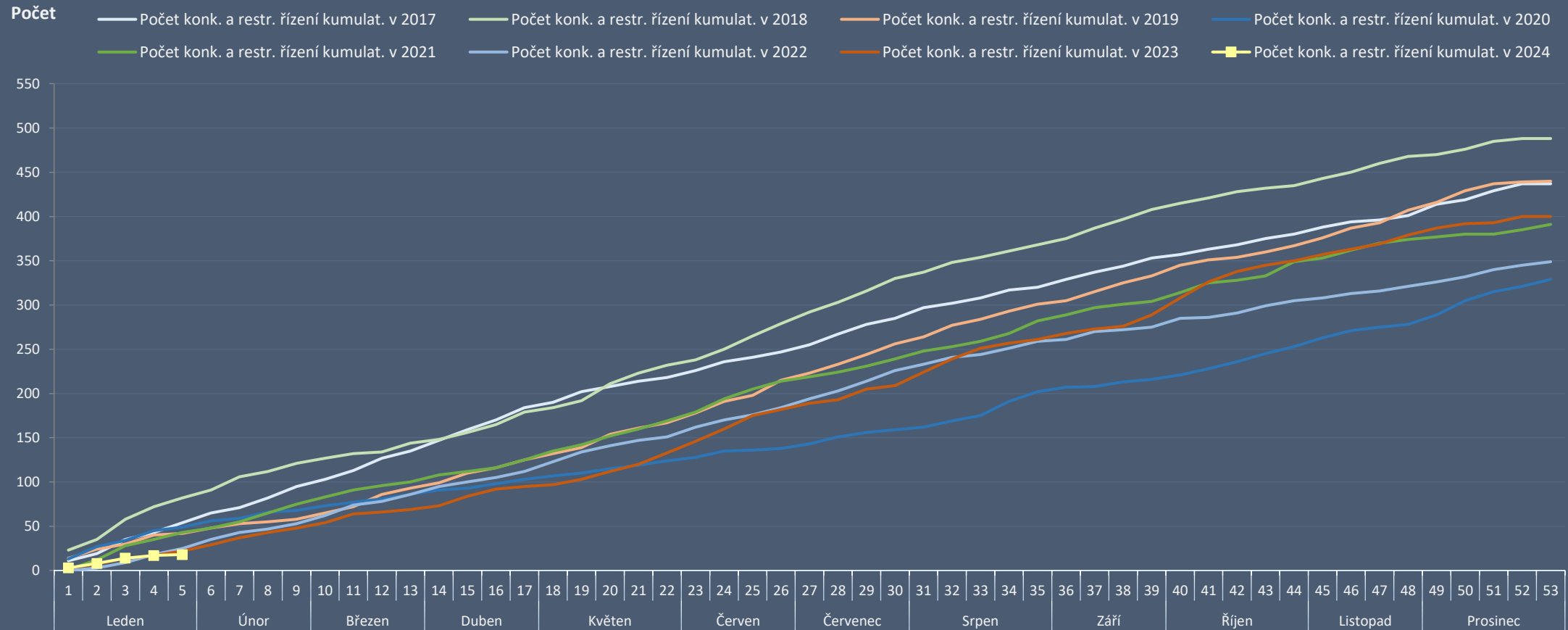
Počet zahájených konkurzních a restructuralizačních řízení po měsících od 1. 1. 2017:





Slovensko – zahájená řízení

Kumulativní vývoj počtu konkurzních a restructuralizačních řízení v letech 2017 až 2023:

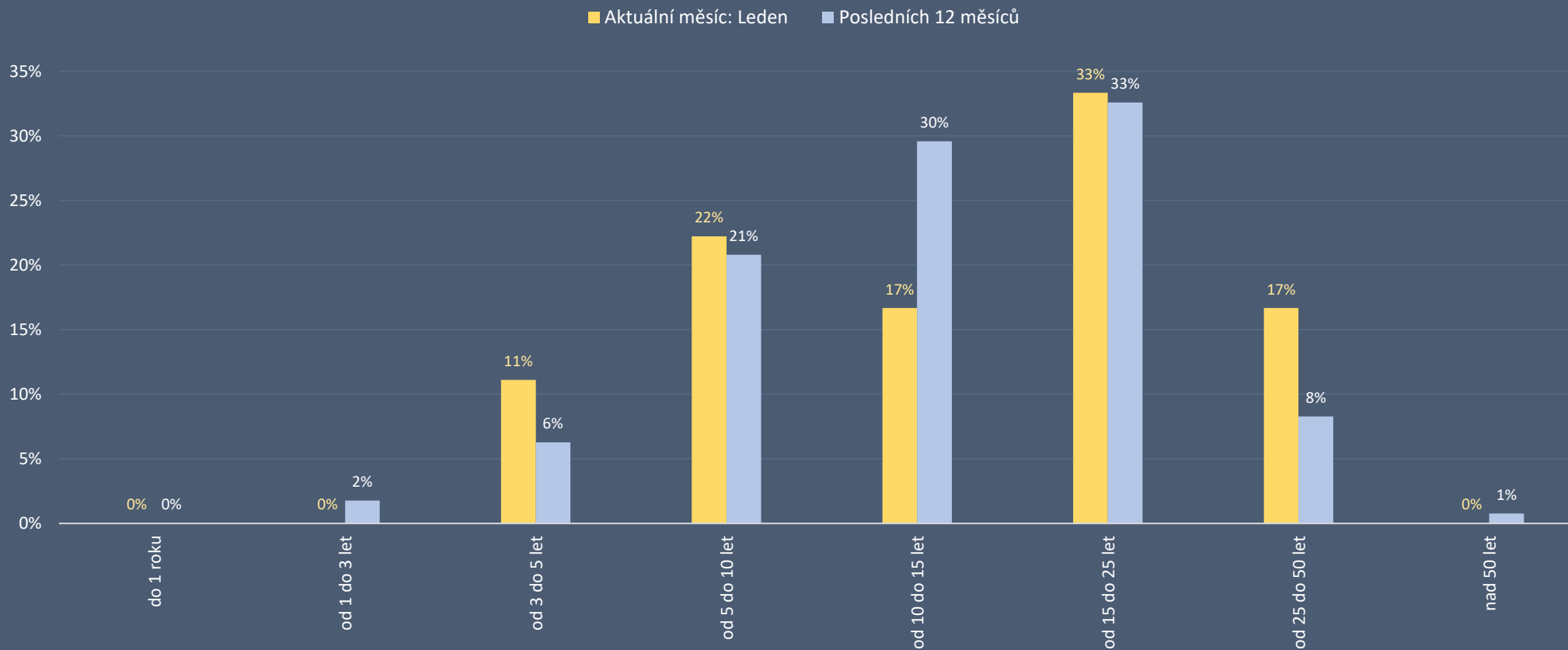


Statistika obsahuje počet řízení v daném měsíci, bez ohledu na jejich pozdější zamítnutí.

Slovensko – zahájená řízení



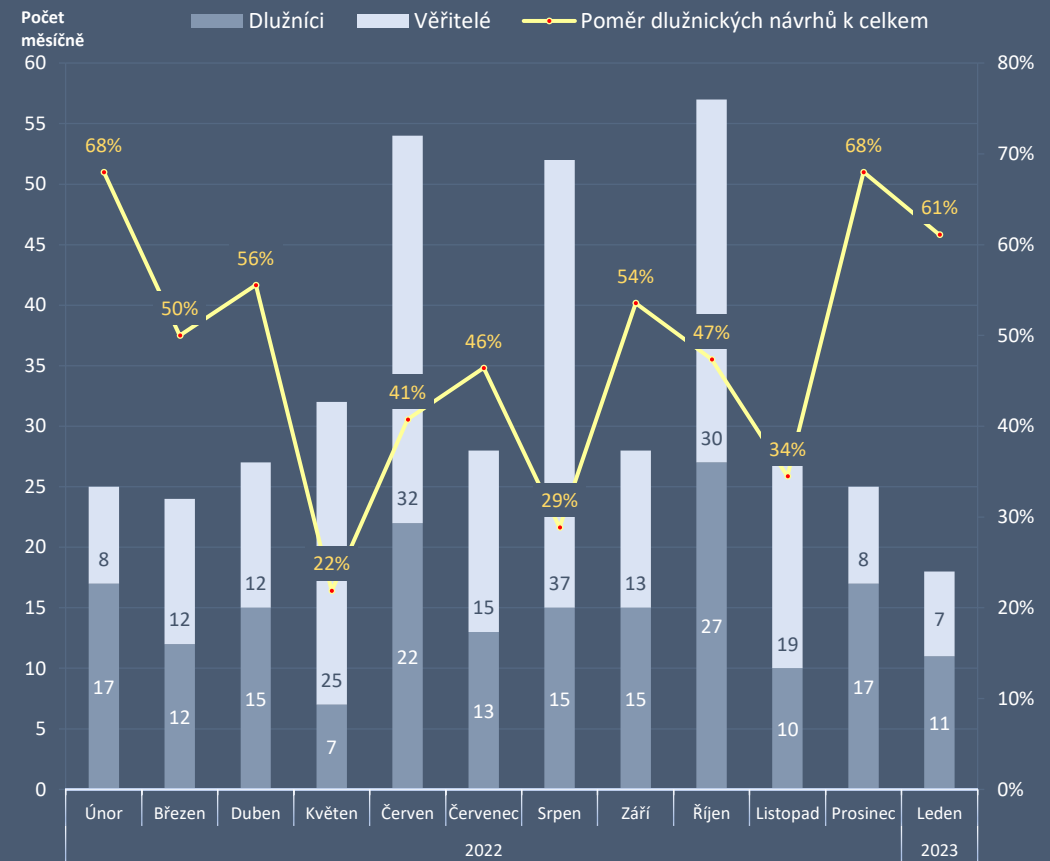
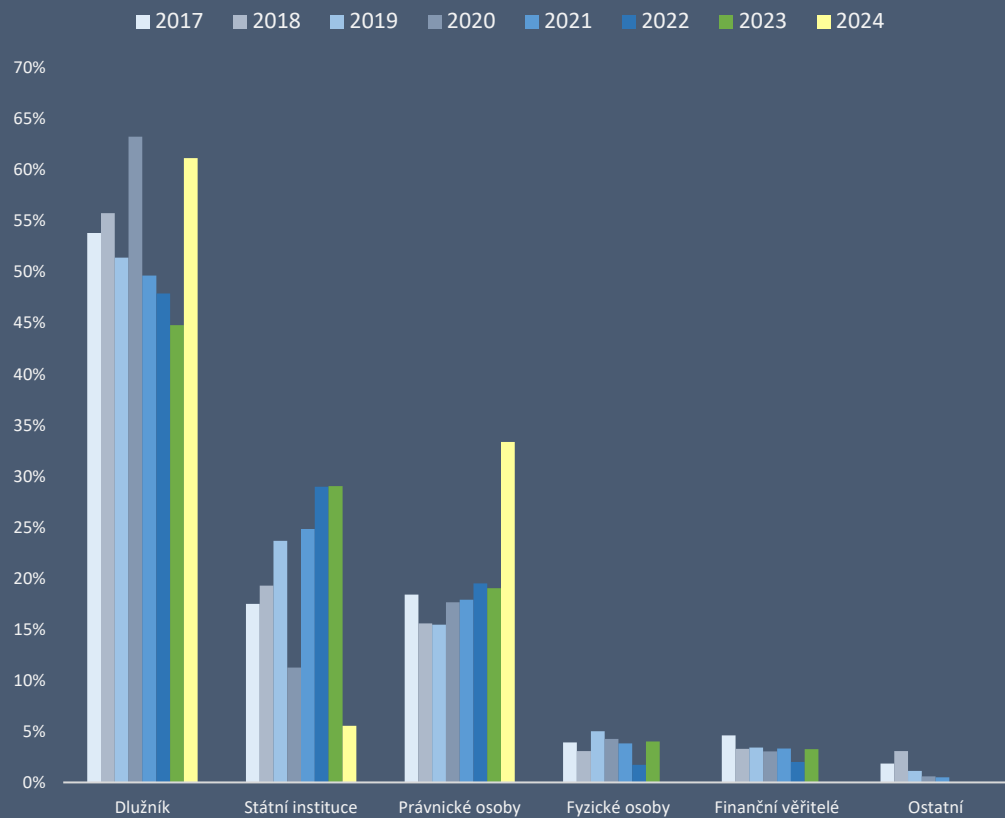
Struktura zahájených řízení právnických osob podle stáří úpadců:





Slovensko – zahájená řízení

Poměr zahájených konkurzních a restructuralizačních řízení podle typu navrhovatele:

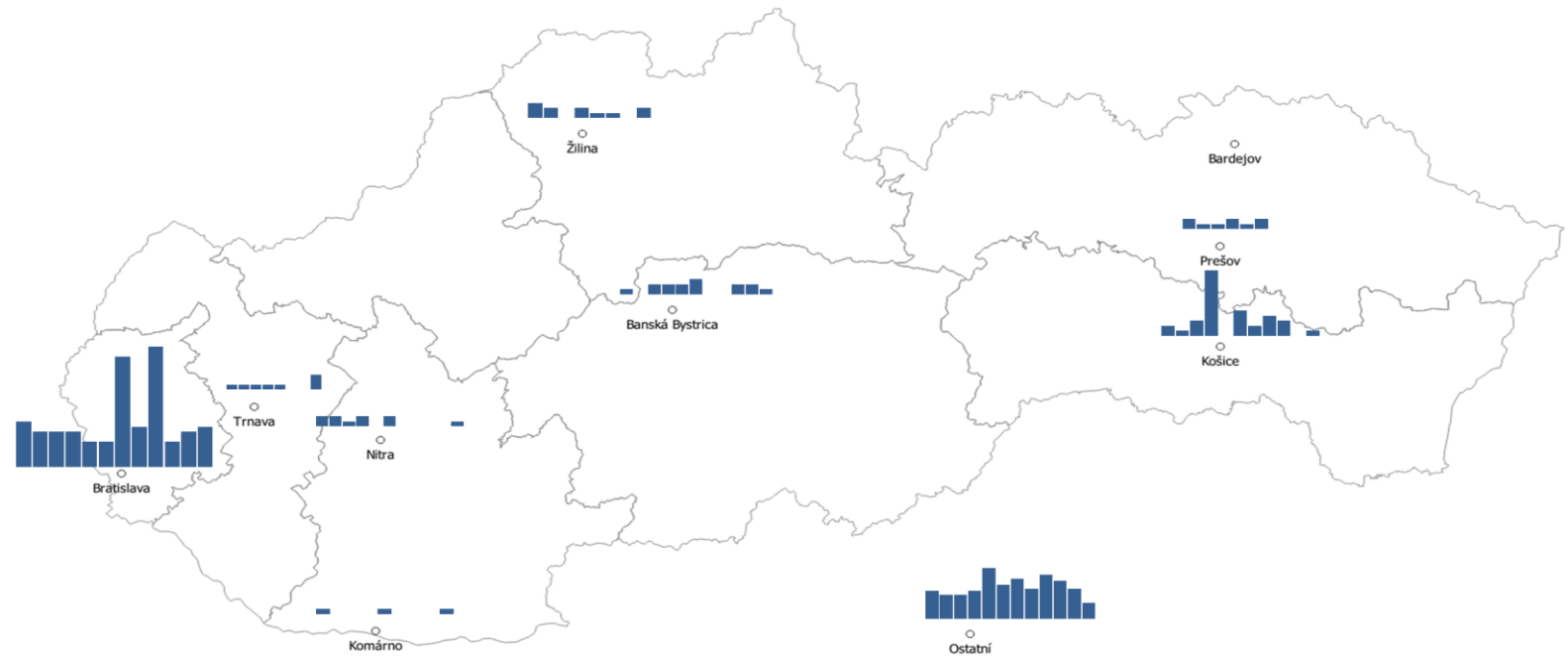


Slovensko – zahájená řízení



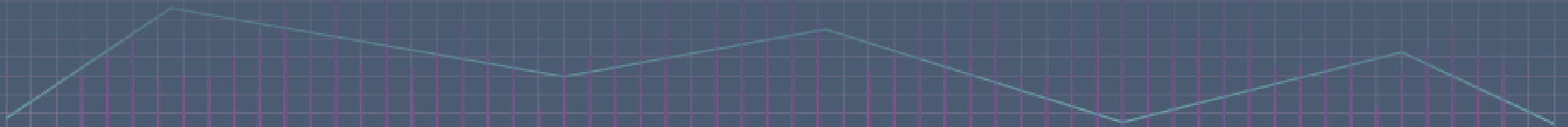
Počet zahájených konkurzních a restructuralizačních řízení podle sídla úpadce (za posledních 12 měsíců):

Sídlo úpadce	Celkem	Podíl
Bratislava	114	29%
Košice	34	9%
Banská Bystrica	15	4%
Poprad	12	3%
Žilina	11	3%
Nitra	10	3%
Prešov	9	2%
Trnava	8	2%
Ostatní	186	47%
Celkem	399	100%





O nás a omezení





O nás

Surveillance je specializovaná forenzní agentura zaměřená na vyšetřování sofistikované finanční kriminality páchané managementem a zaměstnanci v segmentu privátních společností. Surveillance je jediná společnost svého druhu v České a Slovenské republice, jež se specializuje výhradně na vyšetřování a prevenci závažných manažerských podvodů a tzv. kriminalitu bílých límečků.

Jsme forenzní specialisté s desítkami let zkušeností v oblasti vyšetřování finanční kriminality. Jsme členy respektovaných organizací Association of Certified Fraud Examiners (Asociace certifikovaných vyšetřovatelů podvodů), INSOL Europe, Council of International Investigators a Českého institutu interních auditorů.

Naše služby:

- Forenzní vyšetřování
- Forenzní podpora během insolvenčního řízení
- Prověřování firem a jednotlivců
- Zajišťování a analýza elektronických důkazů
- Vizualizace podnikových dat
- Forenzní due diligence v M&A
- Podpora advokátních kanceláří ve sporech

Surveillance, s.r.o.

Opletalova 55, 110 00 Praha 1 –
Nové Město

IČO: 28253418

IČ DPH: CZ28253418

www.surveillance.com





Omezení

Informace uvedené v této zprávě jsou založeny výhradně na výsledcích vyhledávání veřejných informací, které jsme učinili v on-line zdrojích dostupných v České a Slovenské republice. Předpokládali jsme, že tato data a informace jsou přesné, správné a pravdivé a nejsou zavádějící. Nebyli jsme povinni ověřit a ani jsme neověřovali platnost, pravost a integritu těchto dat.

Přestože jsme se pokusili získat co nejaktuálnější a nejúplnější informace, nemáme možnost ani prostředky pro testování přesnosti, úplnosti a pravdivosti informací získaných z veřejných zdrojů. Zdroje informací, které používáme, mohou samy čerpat nebo využívat zprostředkované informace, a nemusejí být proto aktuální a mohou samy spoléhat na informace třetích stran. Neneseme proto žádnou odpovědnost a neručíme za přesnost a úplnost žádné z informací z veřejných zdrojů.

Informace uvedené v této zprávě byly shromážděny na základě prohledávání on-line veřejných zdrojů dostupných v České a Slovenské republice. Přestože informace získané z těchto zdrojů bývají považovány za pravdivé, nemůžeme garantovat jejich věrohodnost.

Neneseme proto žádnou odpovědnost za pravdivost a úplnost informací získaných z těchto zdrojů. Přestože informace získané z těchto zdrojů bývají všeobecně považovány za přesné, nemůžeme garantovat jejich důvěryhodnost. Taktéž nemůžeme ovlivnit periodicitu, s jakou poskytovatelé údajů aktualizují své záznamy, a proto si uvědomujeme omezenou aktuálnost a důvěryhodnost těchto informací.

Informace jsou získávány z mnoha databází, evidenčních systémů a dalších zdrojů, nad kterými nemáme žádnou kontrolu. Jedná se tak o potenciálně nespolehlivé a nepřesné elektronické zdroje. V těchto případech nemůžeme absolutně ručit za přesnost, úplnost, aktuálnost nebo dostupnost uvedených záznamů ani za vhodnost jednotlivých informací pro uživatele těchto záznamů a údajů.

Údaje v této zprávě jsou poskytovány s vědomím toho, že uživatel se na ně nebude spoléhat jako na jediný možný zdroj informací pro své rozhodování nebo pro zaujetí stanoviska k dalším záležitostem. Tam, kde je to nevyhnutelné, by měl uživatel zvážit potvrzení informací z této zprávy i z dalších dostupných zdrojů.

Zdroje dat:

Česká republika:

Insolvenční rejstřík: <https://isir.justice.cz>

Administrativní registr ekonomických subjektů:
<http://www.info.mfcr.cz/ares/>

Slovensko:

Register úpadcov: <https://ru.justice.sk>

Register účtovných závierok:

<http://www.registeruz.sk>

Obchodný register: <http://www.orsr.sk/>



Surveilligence, s.r.o.

Opletalova 55, 110 00 Praha 1 – Nové Město

info@surveilligence.com | www.surveilligence.com

© 2023