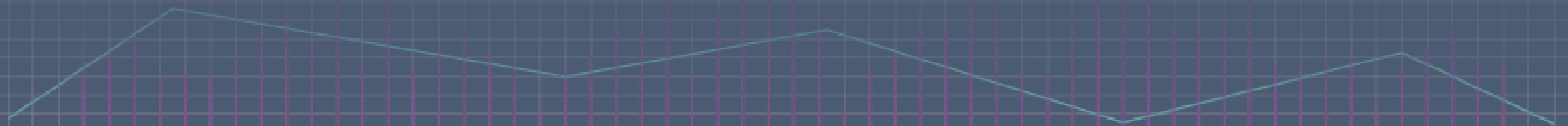


INSOLVENCY REPORT 8/2024

Úpadky právnických osob v České a Slovenské republice
v období od 1. 1. 2016 do 31. 8. 2024

Shrnutí



SHRNUTÍ: Úpadky právnických osob v České a Slovenské republice

Česká republika

- V srpnu 2024 bylo podáno 85 insolvenčních návrhů, tj. o 29 méně než v červenci 2024 (114 návrhů).
- V srpnu 2024 bylo prohlášeno 61 konkurzů právnických osob, tj. o 11 méně než v červenci 2024 (72 konkurzů).
- V srpnu 2024 bylo povolených 5 reorganizací, tj. o 3 více než v červenci 2024 (např. RADINOV a.s., FRIGOSERVIS s.r.o., Traficon Aquae s.r.o., Media Master, s.r.o.).
- V srpnu 2024 nebyla žádná reorganizace přeměněna v konkurz.
- V srpnu 2024 byly nově vyhlášené, nebo prodloužené, 4 moratoria, tj. o 2 více než v červenci 2024 (např. KOVOSVIT MAS Machine Tools, a.s., Aquaponia s.r.o.).
- V srpnu 2024 vstoupilo státní zastupitelství do 3 insolvenčních řízení, tj. o 4 méně než v červenci 2024 (např. ZZM, spol. s r.o., MELOUNKA s.r.o., A.M.A. group s.r.o.,).
- Základní kapitál 80 % úpadců, kteří skončili v srpnu 2024 v konkurzu, nepřevyšoval 1 mil. Kč.
- V srpnu 2024 spadalo 25 konkurzních řízení právnických osob pod insolvenční správce se zvláštním povolením. Mezi insolvenčními správci se zvláštním povolením spravuje nejvíce řízení Indra-Šebesta v.o.s. (celkem 21 řízení právnických osob za posledních 12 měsíců).
- V srpnu 2024 byl úpadek řešen formou konkurzu nejčastěji ve firmách existujících 5 až 10 let, které zaměstnávaly méně než 10 pracovníků.

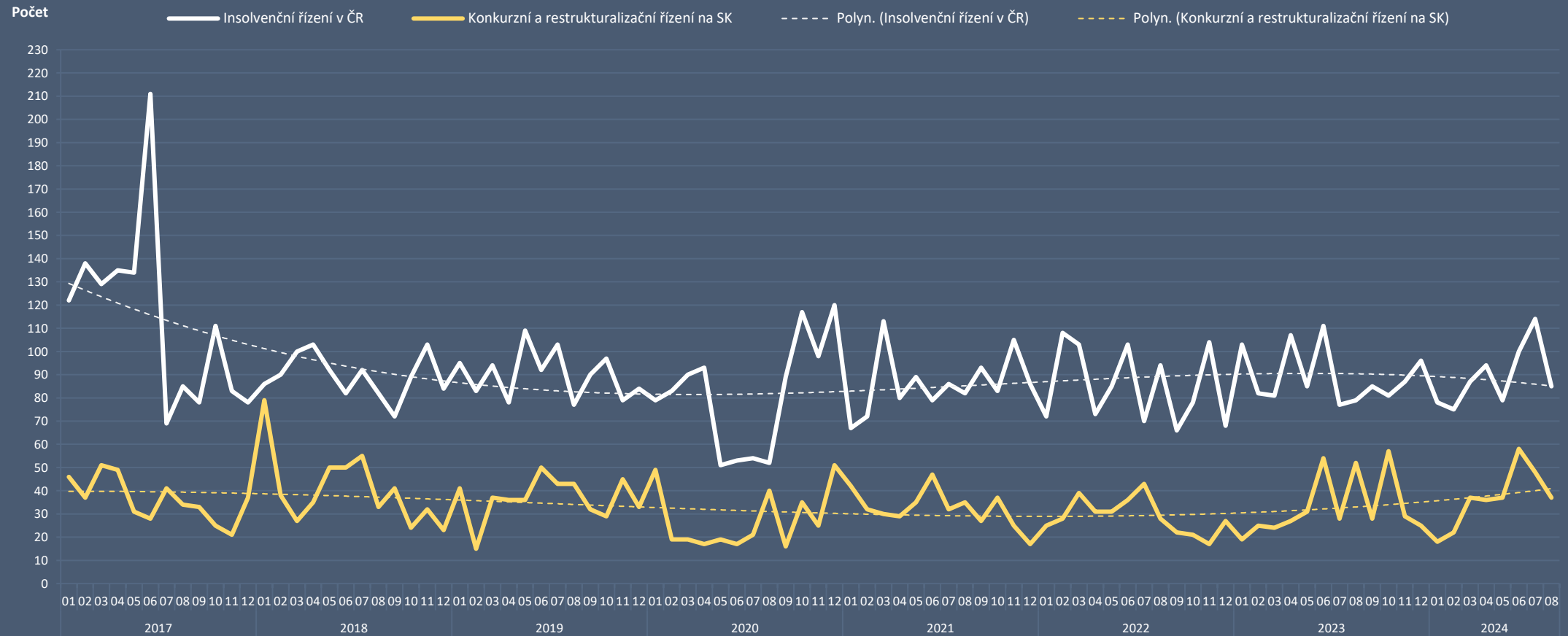
Slovensko

- V srpnu 2024 bylo zahájených 34 konkurzních řízení, tj. o 10 méně než v červenci 2024 (44 řízení).
- V srpnu 2024 bylo prohlášeno 41 konkurzů, tj. o 26 více než v červenci 2024 (15 konkurzů).
- V srpnu 2024 byly povolené 2 restrukturalizace, tj. o 1 více než v červenci 2024 (DIAGO SF s.r.o., HASTRA s.r.o.,).
- V srpnu 2024 byla zahájena 3 restrukturalizační řízení, tj. o 1 méně než v červenci 2024 (VARIAKOV a.s., OLA LC s.r.o., WANES s.r.o.).
- Nejvíce řízení v srpnu 2024 bylo zahájeno ve firmách existujících od 15 do 25 let, s počtem zaměstnanců do 10 pracovníků, s bilanční sumou do 5 mil. Kč.
- Nejvíce zahájených konkurzních a restrukturalizačních řízení za posledních 12 měsíců bylo v právnických osobách se sídlem v Bratislavě (27 %) a v Košicích (8 %).
- Celkem 43,2 % návrhů na konkurz nebo restrukturalizaci podali v srpnu 2024 dlužníci a 56,8 % návrhů podali věřitelé - 29,7 % státní instituce, 13,5 % právnické osoby, 5,4 % fyzické osoby a 8,1 % finanční instituce.

Insolvenční řízení v České a Slovenské republice



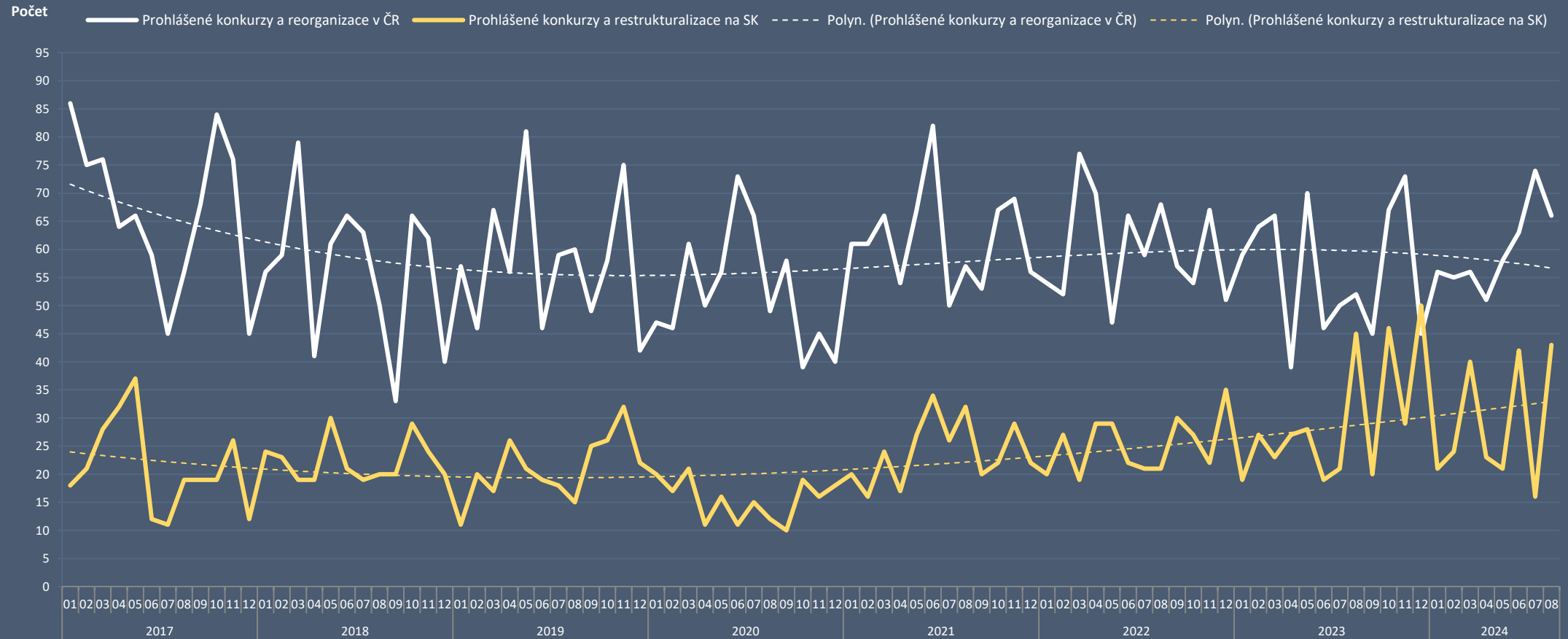
Počet řízení od 1.1.2017:



Konkurzy a reorganizace v České a Slovenské republice



Počet konkurzů a reorganizací (restrukturalizací) od 1.1.2017:





Insolvence v České republice v aktuálním měsíci

85

insolvenčních návrhů

61

konkurzů

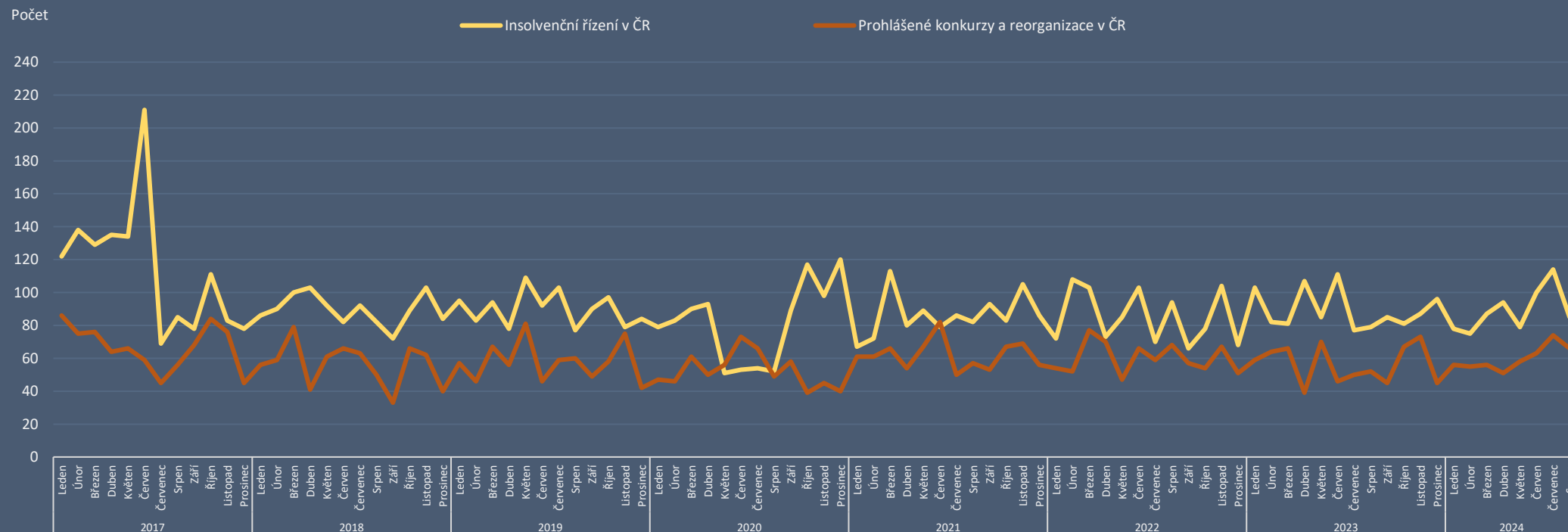
4

moratoria

5

reorganizací

Počet podaných insolvenčních návrhů, prohlášených konkurzů a zahájených reorganizací v ČR od 1.1.2017:





Insolvence na Slovensku v aktuálním měsíci

34

zahájených konkurzních řízení

3

zahájená restructuralizační řízení

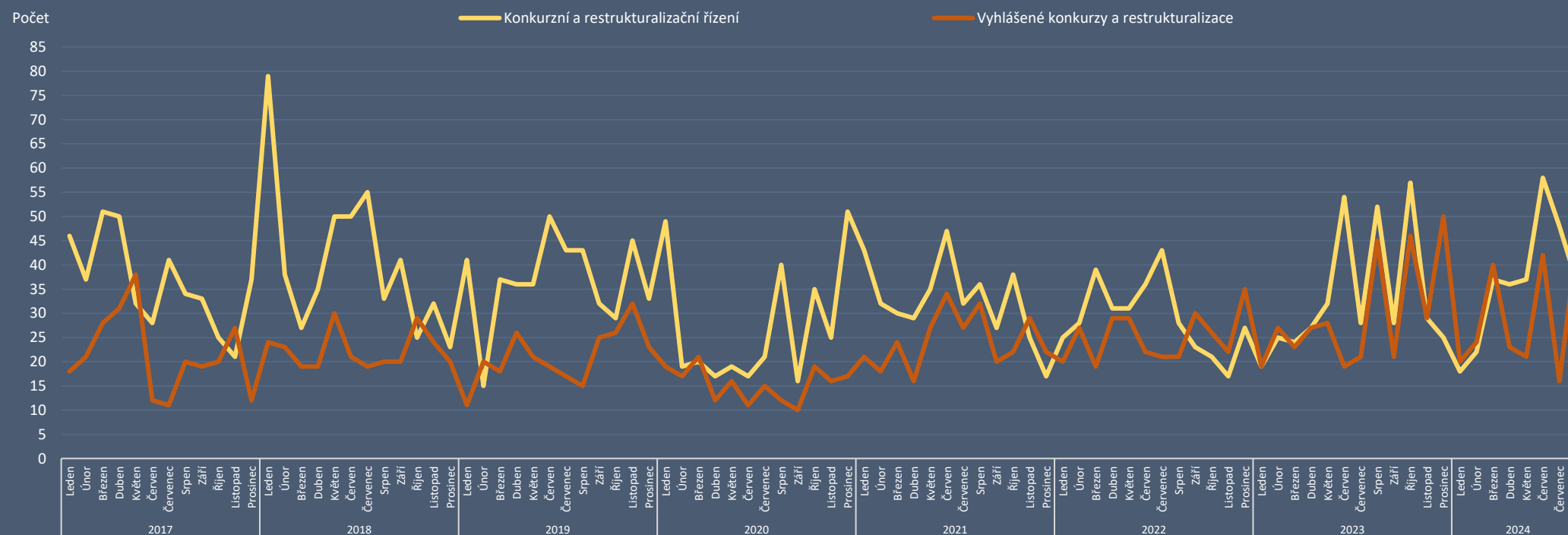
41

prohlášených konkurzů

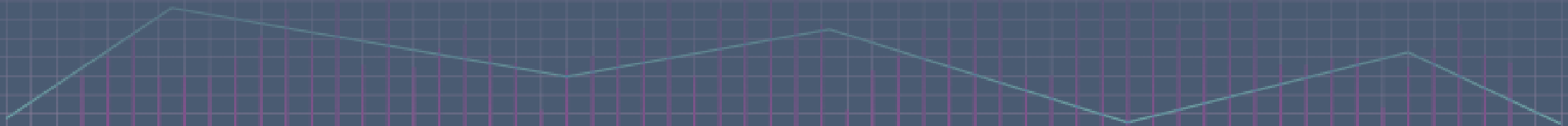
2

povolené restructuralizace

Počet zahájených konkurzních a restructuralizačních řízení a prohlášených konkurzů na Slovensku od 1.1.2017:



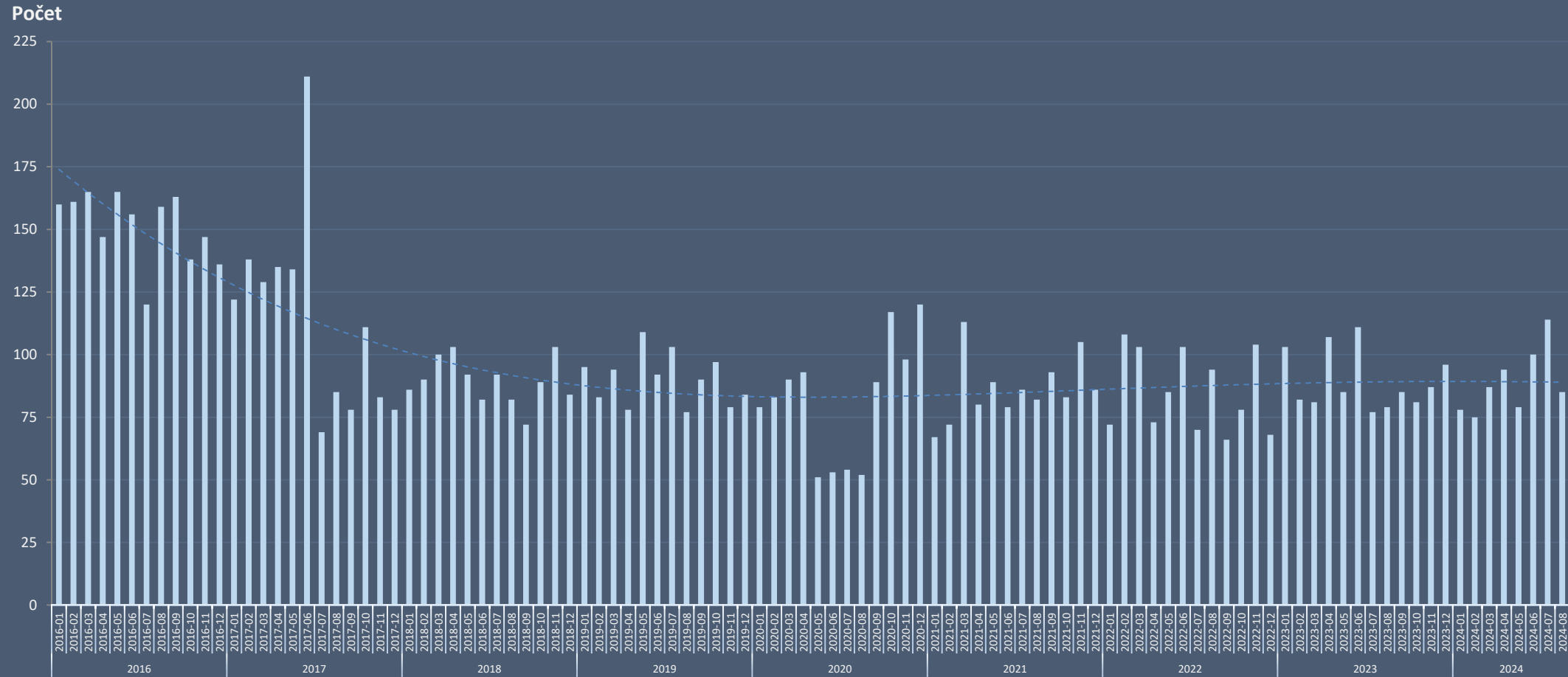
Úpadky právnických osob – Česká republika (od 1. 1. 2016)



Česká republika – insolvenční návrhy



Počet podaných insolvenčních návrhů v jednotlivých měsících od 1.1.2016:



Statistika obsahuje počet podaných insolvenčních návrhů (podle data události „Vyhláška o zahájení insolvenčního řízení“), bez ohledu na jejich pozdější zamítnutí.

Česká republika – insolvenční návrhy



Měsíční porovnání počtu podaných insolvenčních návrhů v letech 2016 až 2024:



Statistika obsahuje počet podaných insolvenčních návrhů (podle data události „Vyhláška o zahájení insolvenčního řízení“), bez ohledu na jejich pozdější zamítnutí.

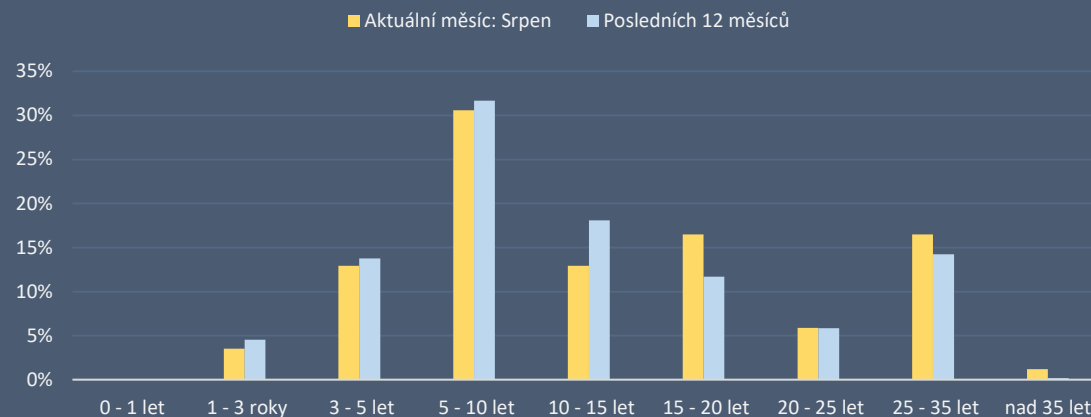


Česká republika – insolvenční návrhy

Počet podaných insolvenčních návrhů podle stáří úpadců (v letech) v aktuálním měsíci:

5 až 10 let

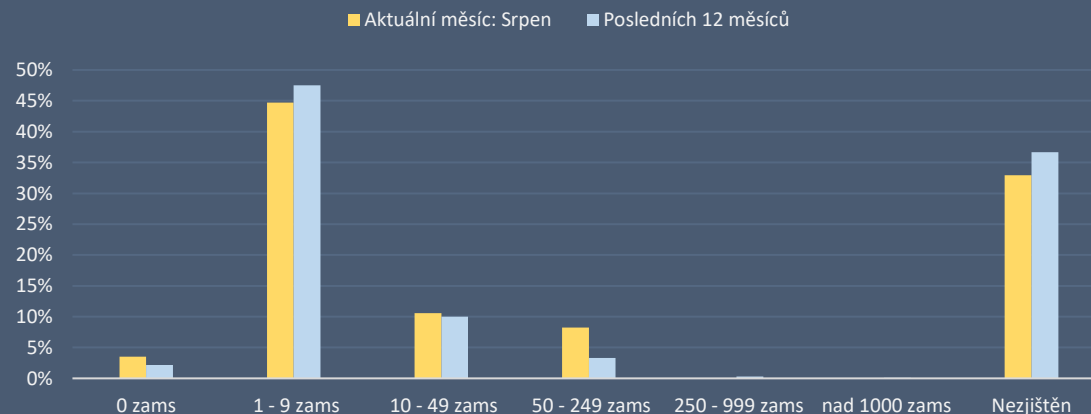
Nejvíce insolvenčních návrhů bylo podáno na firmy existující 5 až 10 let.



Počet podaných insolvenčních návrhů podle počtu zaměstnanců úpadců v aktuálním měsíci:

Do 10 zaměstnanců

Nejvíce insolvenčních návrhů bylo podáno na firmy s méně než 10 zaměstnanci.



Česká republika – insolvenční návrhy



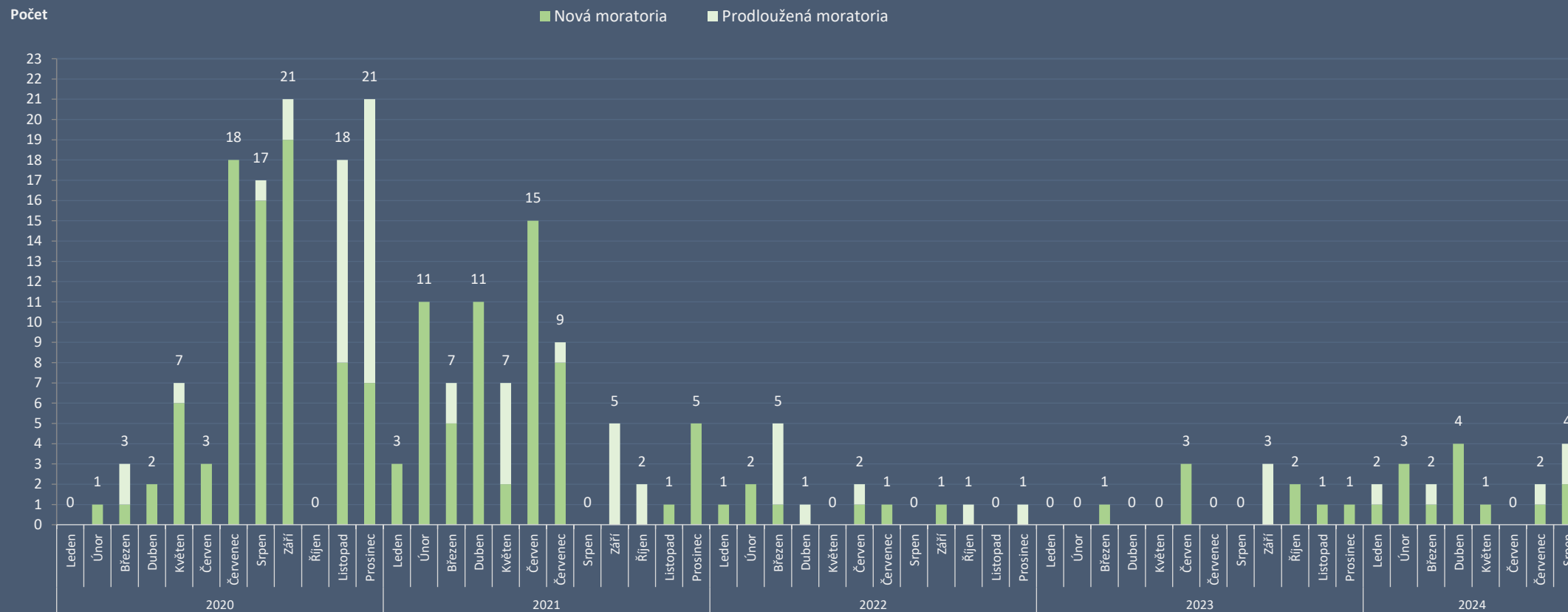
Přehled insolvenčních návrhů právnických osob v aktuálním měsíci podle základního kapitálu (výběr 20 dlužníků):

Pč	Spisová značka	Datum konkurzu	Datum vzniku	IČ	Název	Správce	Počet zaměstnanců	Stáří (v letech) - k zahájení ins. řz.	Základní kapitál (v Kč)
1	INS 13669/2024	12.08.2024	21.09.2022	17559561	Nosta - Hertz Investments a.s.		Neuvedeno	2	62 700 000
2	INS 14351/2024	26.08.2024	01.05.1992	46708481	Pozemní stavby, akciová společnost Ústí nad L.		1 - 5 zaměstnanců	33	61 736 000
3	INS 14311/2024	23.08.2024	20.06.1997	25343700	Lorencova s.r.o.		Neuvedeno	28	25 000 000
4	INS 14021/2024	19.08.2024	05.02.2019	07868880	YOLOPET, SE		1 - 5 zaměstnanců	6	3 085 800
5	INS 13602/2024	09.08.2024	06.06.2011	24124231	MSC MetPro a.s.		50 - 99 zaměstnanců	14	2 000 000
6	INS 13339/2024	05.08.2024	03.04.2009	28872932	RESSPORT Economy a.s.		1 - 5 zaměstnanců	16	2 000 000
7	INS 13851/2024	14.08.2024	18.05.2015	04085817	Wi Technology s.r.o.		1 - 5 zaměstnanců	10	2 000 000
8	INS 14053/2024	19.08.2024	27.01.1997	25324675	A-ASKA group s.r.o.		100 - 199 zaměstnanců	28	2 000 000
9	INS 14171/2024	21.08.2024	07.08.2019	08400504	Forest project, a.s.		1 - 5 zaměstnanců	6	2 000 000
10	INS 14265/2024	22.08.2024	04.07.1990	00540030	V&V INTRACO, spol. s r.o.		1 - 5 zaměstnanců	35	1 000 000
11	INS 13806/2024	14.08.2024	19.01.1993	47668016	CENTRUM - OVO, spol. s r.o. "v likvidaci"	Insolvenční kancelář Štangl a spol.	10 - 19 zaměstnanců	32	570 000
12	INS 13317/2024	05.08.2024	12.04.2017	06014259	Frontman s.r.o.	Insolvency Project v.o.s.	25 - 49 zaměstnanců	8	511 000
13	INS 13733/2024	14.08.2024	18.06.2014	03053539	Moravia Financial Consulting, s.r.o.		Neuvedeno	11	500 000
14	INS 13879/2024	15.08.2024	01.03.2005	27470954	DOMATECH.CZ s.r.o.		10 - 19 zaměstnanců	20	500 000
15	INS 13805/2024	14.08.2024	14.10.2009	29184673	AVORI s.r.o.		25 - 49 zaměstnanců	15	500 000
16	INS 13732/2024	13.08.2024	11.04.2016	04978790	AUTO LUXUS BRNO s.r.o.		Neuvedeno	9	500 000
17	INS 14065/2024	20.08.2024	25.03.2019	08020329	MVP Solar s.r.o.		1 - 5 zaměstnanců	6	401 000
18	INS 14088/2024	20.08.2024	16.07.2020	09339591	Handelsgesellschaft Ost s.r.o.		1 - 5 zaměstnanců	5	300 000

Česká republika – moratoria



Počet moratorií v jednotlivých měsících od 1. 1. 2020:



Česká republika – moratoria



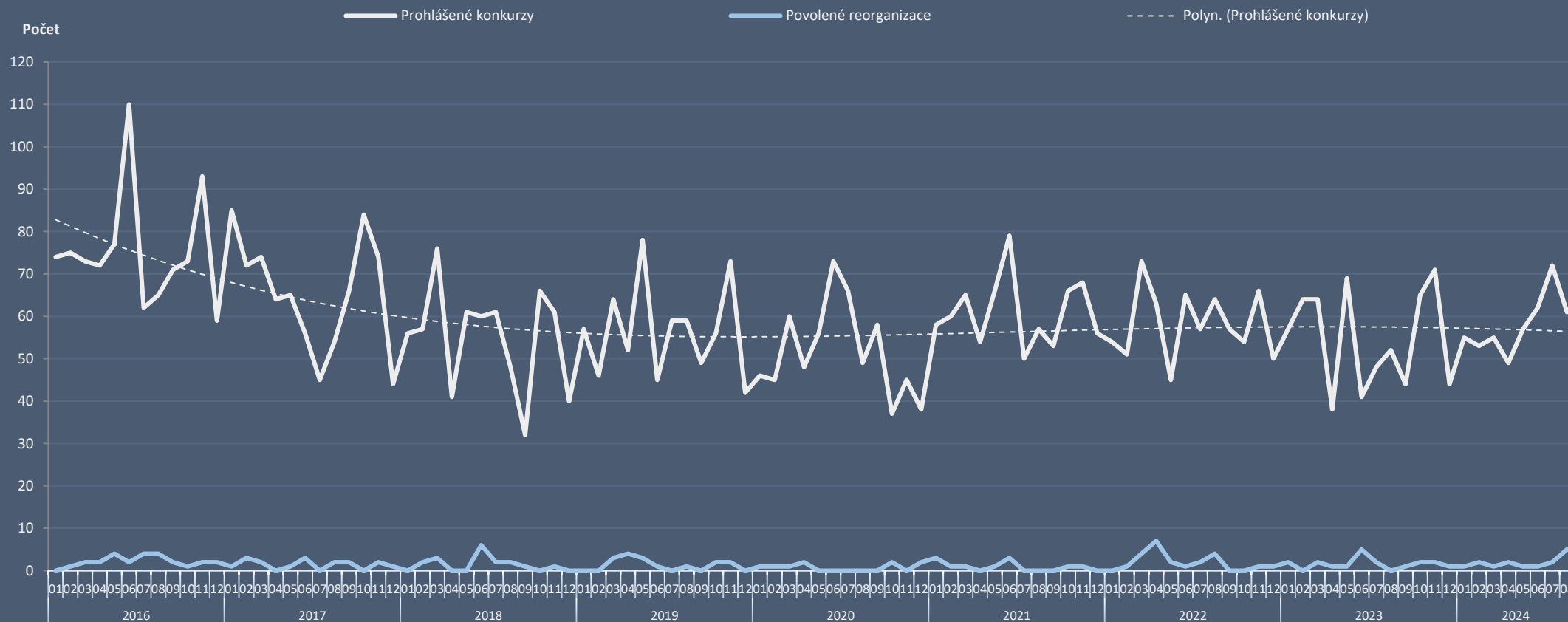
Přehled moratorií právnických osob (prodloužených i nově vyhlášených) v aktuálním měsíci:

Spisová značka	Datum moratoria	Datum vzniku	IČ	Název	Správce	Počet zaměstnanců	Stáří (v letech) - k zahájení ins. řz.	Základní kapitál (v Kč)
INS 13077/2024	01.08.2024	05.11.2013	02294061	ESPACE Retail společnost s.r.o.	-	50 - 99 zaměstnanců	11	2 200 000
INS 6594/2024	20.08.2024	01.08.2018	07333536	KOVOSVIT MAS Machine Tools, a.s.	Vlašný Lukáš	200 - 249 zaměstnanců	6	2 000 000
INS 12826/2024	30.08.2024	28.08.2017	06332676	Aquaponia s.r.o.	-	10 - 19 zaměstnanců	8	20 000

Česká republika – konkurzy a reorganizace



Měsíční vývoj počtu konkurzů a reorganizací od 1. 1. 2016:

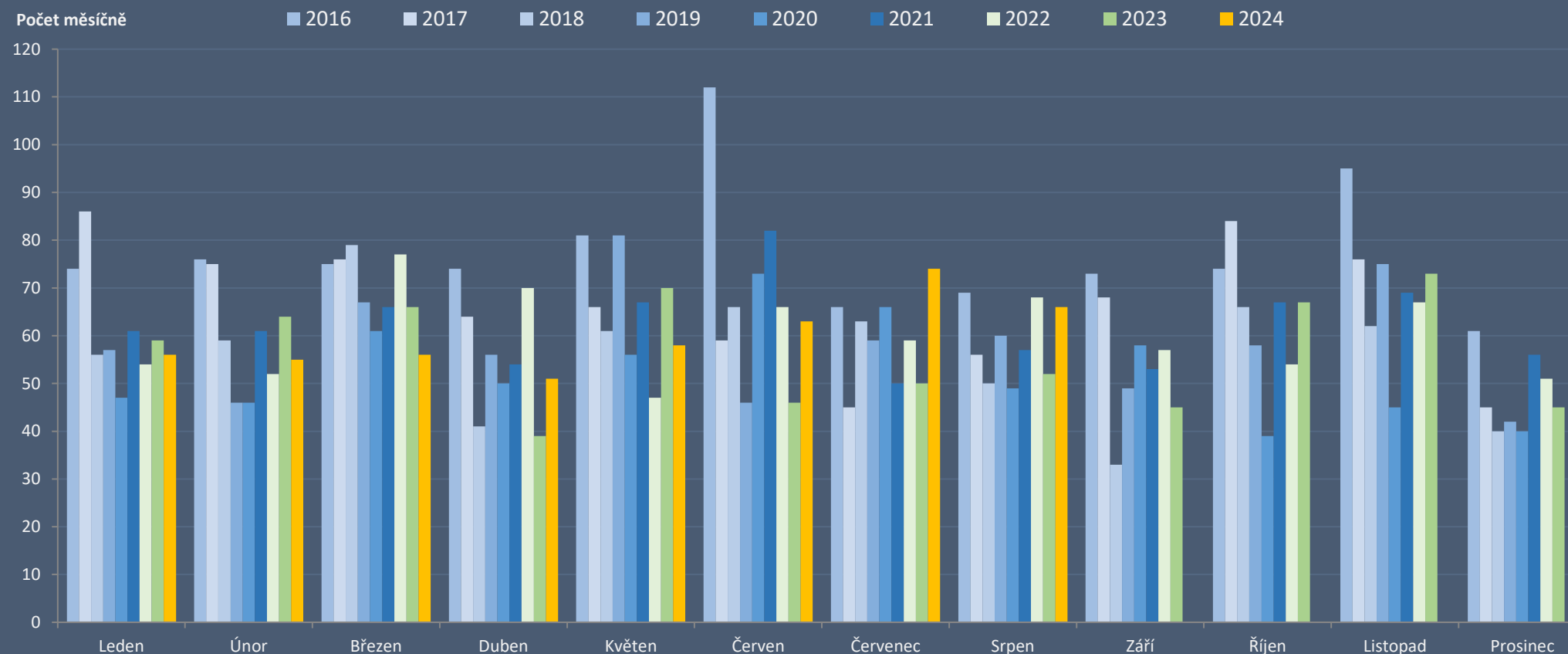


Statistika obsahuje počet prohlášených konkurzů a reorganizací v daném měsíci, bez ohledu na jejich pozdější zamítnutí.

Česká republika – konkurzy a reorganizace



Měsíční počty konkurzů a reorganizací v letech 2016 až 2024:

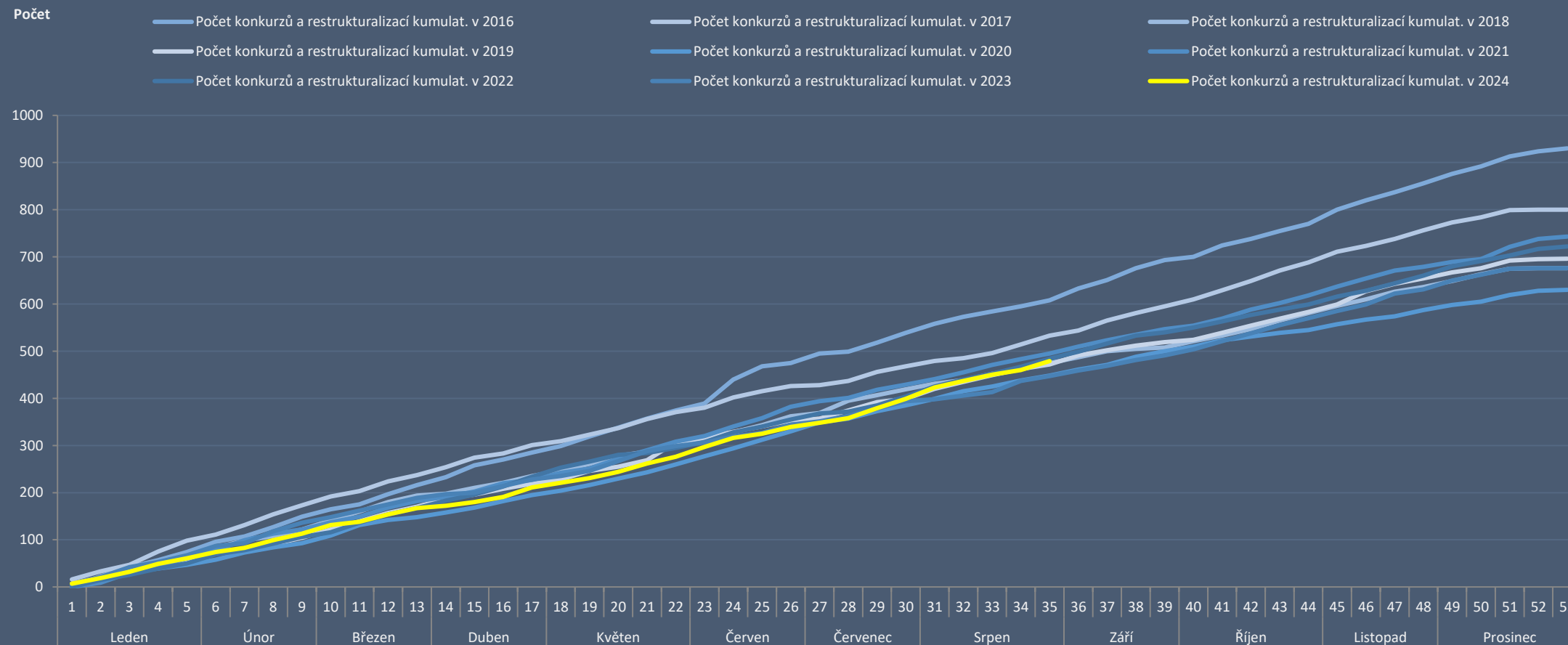


Statistika obsahuje počet prohlášených konkurzů a reorganizací v daném měsíci, bez ohledu na jejich pozdější zamítnutí.

Česká republika – konkurzy a reorganizace



Kumulativní vývoj počtu konkurzů a reorganizací v letech 2016 až 2024:



Statistika obsahuje počet prohlášených konkurzů a reorganizací v daném měsíci, bez ohledu na jejich pozdější zamítnutí.

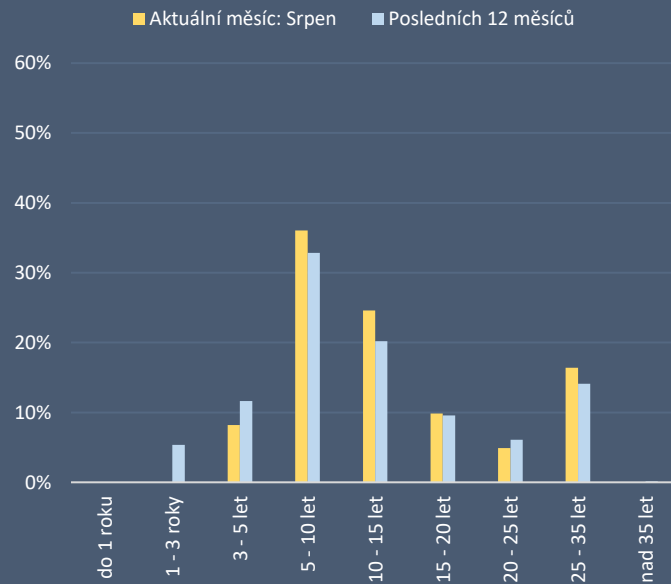


Česká republika – počet konkurzů v aktuálním měsíci

Stáří úpadců (v letech):

5 až 10 let

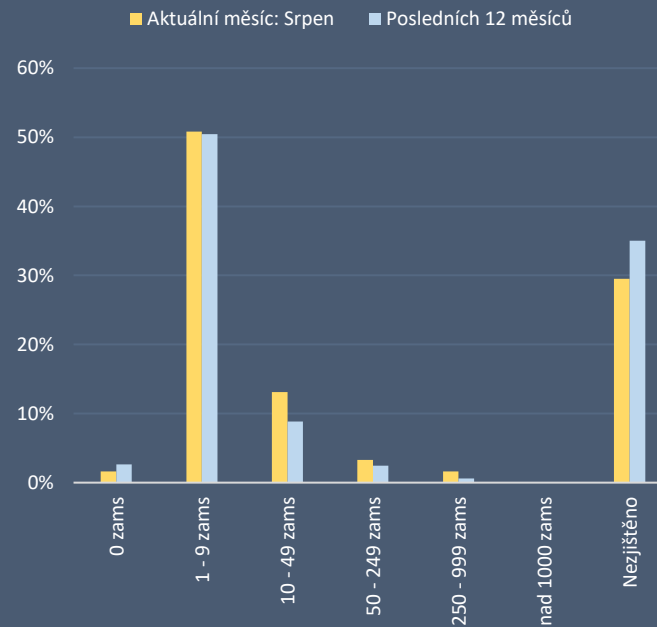
Nejvíce konkurzů proběhlo ve společnostech existujících 5 až 10 let.



Počet zaměstnanců:

Do 10 zaměstnanců

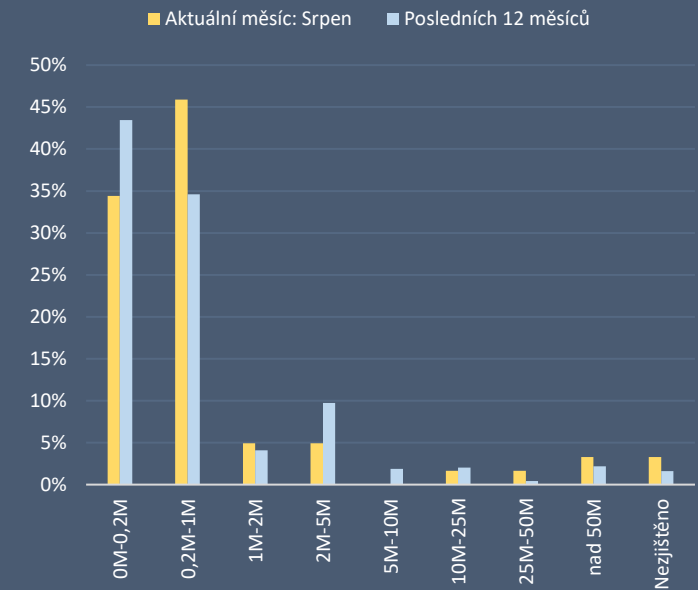
Nejvíce konkurzů proběhlo ve společnostech s méně než 10 zaměstnanci.



Základní kapitál:

0,2 až 1 mil. Kč

Nejvíce konkurzů proběhlo ve společnostech se základním kapitálem 0,2 až 1 mil. Kč.



Česká republika – konkurzy



Přehled nejvýznamnějších konkurzů právnických osob v aktuálním měsíci podle základního kapitálu (výběr nad 200 tis. Kč):

Spisová značka	Datum konkurzu	Datum vzniku	IČ	Název	Správce	Počet zaměstnanců	Stáří (v letech) - k zahájení ins. říz.	Základní kapitál (v Kč)
INS 19874/2023	09.08.2024	15.02.2010	28615425	TAMEH Czech s.r.o.	Hart & Partners, v.o.s.	250 - 499 zaměstnar	14	2 572 200 000
INS 11601/2024	28.08.2024	25.06.1999	25233840	Destiny Distribution s. r. o.	Koman Břetislav	1 - 5 zaměstnanců	26	57 100 000
INS 12723/2024	28.08.2024	17.03.1993	48592030	Kaltw alzw erk Králův Dvůr s.r.o. v likvidaci	LIQUIDATORS v.o.s.	Neuvedeno	32	30 377 000
INS 5966/2024	01.08.2024	26.09.1995	63147165	BIS Euromont a.s.	1. správcovská a konkurzní v.o.s.	25 - 49 zaměstnanců	29	10 200 000
INS 13068/2024	21.08.2024	30.08.2018	07398778	KOVOSVIT MAS Management, a.s.	Vlašáný Lukáš	25 - 49 zaměstnanců	6	2 000 000
INS 10649/2024	13.08.2024	11.11.2011	24179876	EUbuilding a.s.	Edelmann Milan	1 - 5 zaměstnanců	13	2 000 000
INS 8783/2024	08.08.2024	21.06.1996	25059904	HATO - MB, a.s.	Louda Lee	1 - 5 zaměstnanců	28	2 000 000
INS 11863/2024	26.08.2024	22.12.2014	03659321	PB Czech Production s.r.o.	Šůstková Zúkalová Vladimíra	20 - 24 zaměstnanci	10	1 350 000
INS 8665/2024	26.08.2024	13.12.1991	40232549	B R E X, spol. s r.o.	Šotek Ivo	50 - 99 zaměstnanců	33	1 342 000
INS 9777/2023	22.08.2024	09.02.2018	06848338	Premium Data Systems s.r.o.	AS ZIZLAVSKY v.o.s.	Neuvedeno	6	1 000 000
INS 13806/2024	27.08.2024	19.01.1993	47668016	CENTRUM - OVO, spol. s r.o. "v likvidaci"	Insolvenční kancelář Štangl a spol.	10 - 19 zaměstnanců	32	570 000
INS 13317/2024	29.08.2024	12.04.2017	06014259	Frontman s.r.o.	Insolvency Project v.o.s.	25 - 49 zaměstnanců	8	511 000
INS 12384/2024	01.08.2024	25.06.2009	28771761	PK ham spol. s r.o.	INSKOL v.o.s.	100 - 199 zaměstnar	16	500 000
INS 10166/2024	09.08.2024	16.07.2018	07288077	LevSped s.r.o.	Úradníčková Markéta	1 - 5 zaměstnanců	6	400 000

Česká republika – reorganizace



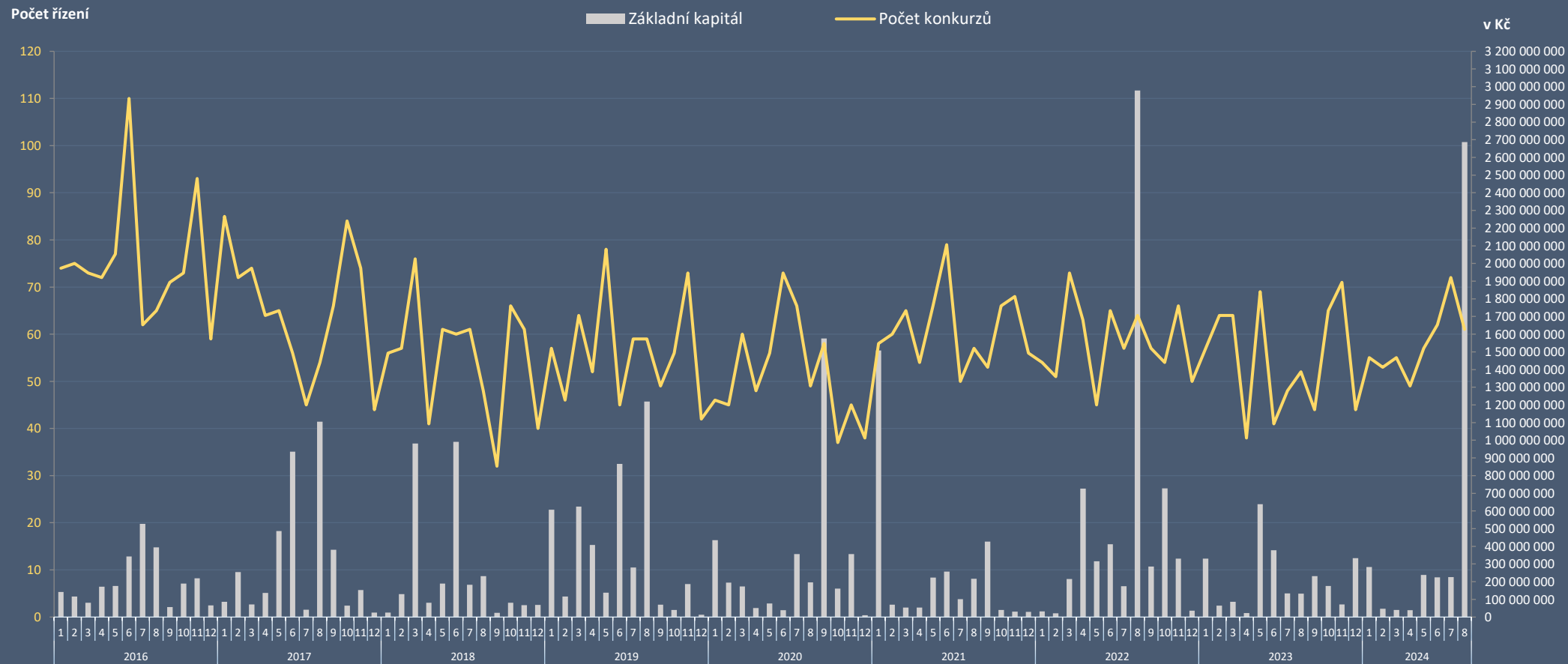
Přehled reorganizací právnických osob v roce 2024:

Spisová značka	Datum reorganizace	Datum vzniku	IČ	Název	Správce	Počet zaměstnanců	Stáří (v letech) - k zahájení ins. říz.
INS 13436/2023	09.01.2024	29.06.2017	06234348	JIVAS D48 s.r.o.	Indra-Šebesta v.o.s.	Neuvedeno	7
INS 14499/2022	01.02.2024	10.01.1995	62509870	Jindřichohradecké místní dráhy, a.s.	Jánošík David, Urbanová Daniela	10 - 19 zaměstnanců	28
INS 1178/2024	20.02.2024	21.12.2006	27507068	ADRON s.r.o.	AZAM - insolvency, v.o.s.	10 - 19 zaměstnanců	18
INS 2463/2024	08.03.2024	15.12.2016	05632471	Krospra Papírnická s.r.o.	Indra-Šebesta v.o.s.	Neuvedeno	8
INS 5409/2024	11.04.2024	16.12.2009	29193753	Pekárna BACHAN s.r.o.	Jánošík David	50 - 99 zaměstnanců	15
INS 19874/2023	15.04.2024	15.02.2010	28615425	TAMEH Czech s.r.o.	Hart & Partners, v.o.s.	250 - 499 zaměstnanců	14
INS 8073/2024	14.05.2024	27.12.2007	28222822	LIRA Company s.r.o.	AS ZIZLAVSKY v.o.s.	25 - 49 zaměstnanců	17
INS 2419/2024	10.06.2024	20.01.2015	03720101	Kaprona, první nadační a.s.	Hýsková Petra, Schiller Petr	1 - 5 zaměstnanců	10
INS 983/2024	29.07.2024	20.04.2000	26171791	Strojárna TEDESCO, a.s.	Jánošík David	10 - 19 zaměstnanců	24
INS 10533/2024	31.07.2024	20.08.1991	41693311	Barrandov Televizní Studio a.s.	Jánošík David	50 - 99 zaměstnanců	33
INS 5752/2024	02.08.2024	10.02.2006	27489892	RADINOV a.s.	Brož Jaroslav	Neuvedeno	19
INS 6847/2024	02.08.2024	30.03.2004	26007975	FRIGOSERVIS s.r.o.	Brož Jaroslav	10 - 19 zaměstnanců	21
INS 10722/2024	06.08.2024	16.12.2009	29011191	Media Master, s.r.o.	Jánošík David	6 - 9 zaměstnanců	15
INS 12129/2024	08.08.2024	06.12.2018	07704101	Traficon Aquae s.r.o.	Vandrovec David	Neuvedeno	6
INS 11526/2024	12.08.2024	12.03.2012	24228486	RSO office a.s.	Indra-Šebesta v.o.s.	6 - 9 zaměstnanců	13

Česká republika – základní kapitál dlužníků v konkurzu



Základní kapitál dlužníků v konkurzu po měsících (v Kč):



Česká republika – počet řízení podle insolvenčních správců



Přehled počtu ustanovení správců do insolvenčních řízení (pro přehlednost je jmenovitě uvedeno 20 správců s nejvyšším počtem řízení) za posledních 12 měsíců:

PČ	Název / jméno insolvenčního správce	Počet ustanovení správců do insolvenčních řízení												Celkem	Podíl
		2024													
		Září	Říjen	Listopad	Prosinec	Leden	Únor	Březen	Duben	Květen	Červen	Červenec	Srpen		
1	Insolvency Project v.o.s.	0	5	1	4	5	1	1	5	1	0	0	5	28	3,4%
2	LEGAL INS v.o.s.	0	0	0	0	5	5	0	1	0	3	12	0	26	3,2%
3	AAA INSOLVENCE OK v.o.s.	0	15	2	0	0	0	3	2	1	0	1	1	25	3,0%
4	Indra-Šebesta v.o.s.	1	0	0	0	3	0	2	1	6	4	2	2	21	2,6%
5	AS ZIZLAVSKY v.o.s.	0	1	0	0	0	2	2	0	2	0	10	3	20	2,4%
6	INSKOL v.o.s.	0	1	0	1	6	0	0	0	0	1	3	2	14	1,7%
7	Administrace insolvencí Císař, Češka, Smutný	0	0	3	3	1	0	0	0	5	1	0	0	13	1,6%
8	VPI CZ, v.o.s.	1	0	0	0	1	2	4	1	1	1	1	2	13	1,6%
9	Insolvenční servis v.o.s.	0	0	0	0	5	3	2	1	1	1	0	0	13	1,6%
10	AMBINS v.o.s.	0	3	2	0	0	2	4	1	0	0	0	0	12	1,5%
11	TP Insolvency, v.o.s.	1	0	4	0	0	0	1	1	1	3	1	0	12	1,5%
12	Kancelář správců v.o.s.	0	0	0	0	3	4	0	0	2	0	0	3	12	1,5%
13	ISALIS v.o.s.	0	0	0	1	1	1	0	4	2	0	1	0	10	1,2%
14	Smrčka a Kubálek v.o.s.	0	3	0	0	2	0	0	1	3	0	0	0	9	1,1%
15	ALFA insolvenční v.o.s.	0	0	0	1	1	0	7	0	0	0	0	0	9	1,1%
16	AZAM - insolvency, v.o.s.	1	1	2	0	1	1	1	1	1	0	0	0	9	1,1%
17	Společná kancelář insolvenčních správců, v.o.s.	0	0	1	2	0	4	1	0	0	1	0	0	9	1,1%
18	1. správcovská a konkurzní v.o.s.	0	0	1	1	1	0	0	0	3	3	0	0	9	1,1%
19	jmt insol, v.o.s.	0	3	3	0	1	2	0	0	0	0	0	0	9	1,1%
20	CURADORES v.o.s.	1	0	0	0	0	0	3	0	2	2	0	0	8	1,0%
	Ostatní	36	40	52	36	33	41	45	45	45	63	41	62	539	65,7%
	Celkem	41	72	71	49	69	68	75	64	76	83	72	80	820	100,0%
	Podíl	5%	9%	9%	6%	8%	8%	9%	8%	9%	10%	9%	10%	100%	

V případě působení více správců v rámci jednoho konkurzu, byl takový konkurz přidán do statistiky víckrát.

Česká republika – počet řízení podle insolvenčních správců



Přehled počtu ustanovení insolvenčních správců se **zvláštním povolením** do insolvenčních řízení za posledních 12 měsíců:

PC	Název / jméno insolvenčního správce	Počet ustanovení správců do insolvenčních řízení												Celkem	Podíl
		2024													
		Září	Říjen	Listopad	Prosinec	Leden	Únor	Březen	Duben	Květen	Červen	Červenec	Srpen		
1	Indra-Šebesta v.o.s.	1	0	0	0	3	0	2	1	6	4	2	2	21	11,8%
2	AS ZIZLAVSKÝ v.o.s.	0	1	0	0	0	2	2	0	2	0	10	3	20	11,2%
3	VPI CZ, v.o.s.	1	0	0	0	1	2	4	1	1	1	1	2	13	7,3%
4	TP Insolvence, v.o.s.	1	0	4	0	0	0	1	1	1	3	1	0	12	6,7%
5	Smrčka a Kubálek v.o.s.	0	3	0	0	2	0	0	1	3	0	0	0	9	5,1%
6	AZAM - insolvence, v.o.s.	1	1	2	0	1	1	1	1	1	0	0	0	9	5,1%
7	1. správcovská a konkurzní v.o.s.	0	0	1	1	1	0	0	0	3	3	0	0	9	5,1%
8	Langmeier & Co., insolvenční správci v.o.s.	0	0	0	1	0	0	4	0	0	1	0	2	8	4,5%
9	Hart & Partners, v.o.s.	2	0	0	1	0	0	2	1	1	0	0	1	7	3,9%
10	Fabian Pavel	0	1	1	1	0	2	0	0	1	1	0	0	7	3,9%
11	Jánošík David	0	1	0	0	0	0	0	3	0	0	2	1	7	3,9%
12	Brož Jaroslav	1	0	1	0	1	0	0	0	0	0	0	2	5	2,8%
13	Lechovský & Backa, v.o.s.	0	0	0	1	2	1	0	0	0	0	0	1	5	2,8%
14	Vlašán Lukáš	1	0	0	1	0	0	0	0	0	0	0	2	4	2,2%
15	Vandrovec David	0	0	0	0	1	0	1	0	0	1	0	1	4	2,2%
16	Insolvenční agentura v.o.s.	1	1	0	0	0	0	1	0	1	0	0	0	4	2,2%
17	Hýsková Petra	0	0	0	0	0	1	1	0	0	1	0	1	4	2,2%
18	EF Insolvence v.o.s.	0	0	0	2	1	0	0	0	0	0	0	1	4	2,2%
19	Tětera a spol.	0	0	0	1	0	0	0	0	0	2	0	0	3	1,7%
20	Zrústek a partneři v.o.s.	0	0	0	0	1	0	0	0	0	0	1	1	3	1,7%
21	Louda Lee	0	0	0	0	0	0	1	1	0	0	0	1	3	1,7%
22	Novák Michal	1	0	0	0	0	0	0	1	0	0	0	1	3	1,6%
23	Lužová Jiřina	0	0	0	0	0	0	0	0	1	0	0	1	2	1,1%
24	Budveselová a partneři - insolvenční správce, v.o.s.	0	0	0	0	1	0	1	0	0	0	0	0	2	1,1%
25	IS Voda v.o.s.	0	0	0	0	2	0	0	0	0	0	0	0	2	1,1%
26	Martínková Kateřina	0	0	0	0	1	0	0	0	1	0	0	0	2	1,1%
27	Cihelková Monika	0	0	0	0	0	1	0	0	0	0	0	1	2	1,1%
28	Jinochová Matyášová Martina	0	0	0	0	0	0	1	0	0	0	0	1	2	1,1%
29	Šotek Ivo	0	0	0	0	0	0	0	0	1	0	0	0	1	0,6%
30	JK Insolv, v.o.s.	0	0	0	0	0	0	0	0	0	0	1	0	1	0,6%
Celkem		9	8	9	9	18	10	21	11	23	17	18	25	178	100,0%
Podíl		5%	4%	5%	5%	10%	6%	12%	6%	13%	10%	10%	14%	100%	

V případě působení více správců v rámci jednoho konkurzu, byl takový konkurz přidán do statistiky víckrát.

Česká republika – vstupy státního zastupitelství do řízení



Přehled počtu insolvenčních řízení v České republice, do kterých vstoupilo státní zastupitelství od 1. 1. 2016:



Rok 2024 obsahuje pouze hodnoty od ledna do aktuálního měsíce.

Česká republika – vstupy státního zastupitelství do řízení

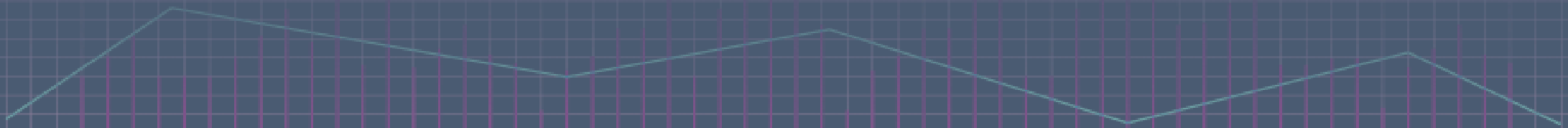


Přehled insolvenčních řízení, do kterých vstoupilo státní zastupitelství v aktuálním měsíci:

Spisová značka	Datum zahájení insolvenčního řízení	Datum vstupu státního zastupitelství	IČ	Název	Insolvenční správce	Počet zaměstnanců	Stáří (v letech) - k zahájení ins. řízení	Základní kapitál (v Kč)
INS 20080/2023	19.12.2023	05.08.2024	25595351	ZZM, spol. s r.o.	1. správcovská a konkurzní v.o.s.	10 - 19 zaměstnanců	24	1 120 000
INS 14290/2023	11.09.2023	16.08.2024	06305814	MELOUNKA s.r.o.	JUVENTUS insolvenční v.o.s.	Neuvedeno	7	100 000
INS 11150/2024	27.06.2024	21.08.2024	17179696	A.M.A. group s.r.o.	Neustanoven	10 - 19 zaměstnanců	3	10 000



Úpadky právnických osob – Slovensko (od 1. 1. 2017)



Slovensko – souhrn



Konkurzy v aktuálním měsíci:

34 zahájených konkurzních řízení
16 zastavených konkurzních řízení
41 prohlášených konkurzů
19 zrušených konkurzů

Restrukturalizace v aktuálním měsíci:

3 zahájená restrukturalizační řízení
žádné zastavené restrukturalizační řízení
2 povolené restrukturalizace
1 ukončená restrukturalizace

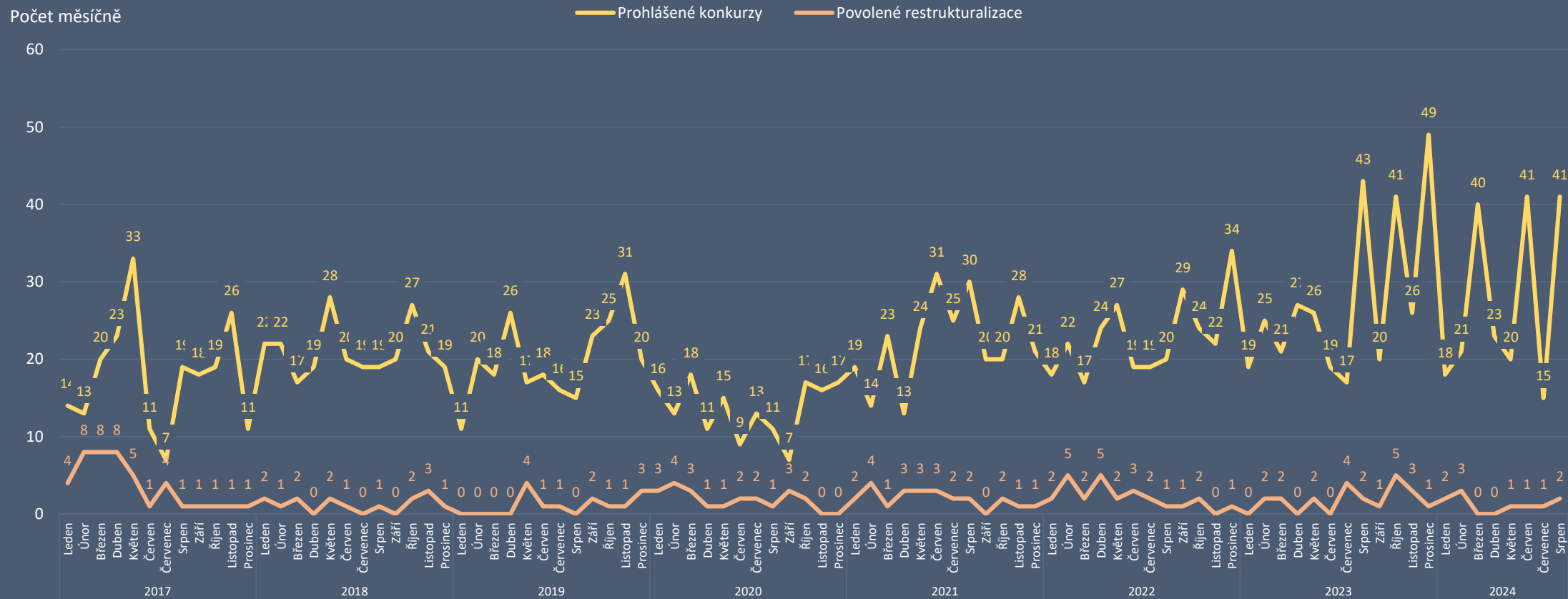
Počet podle typu události za posledních 12 měsíců:

Typ události	Období zahájení řízení	2023				2024								Celkem
		Září	Říjen	Listopad	Prosinec	Leden	Únor	Březen	Duben	Květen	Červen	Červenec	Srpen	
Zahájená konkurzní řízení	v období od 1. 1. 2017	24	53	27	23	16	22	35	36	36	58	44	34	408
Zastavená konkurzní řízení	včetně řízení před 1. 1. 2017	21	16	31	23	18	12	11	7	16	16	14	16	201
Přerušená konkurzní řízení	včetně řízení před 1. 1. 2017	1	2	1	1		1				2	2		10
Prohlášené konkurzy	včetně řízení před 1. 1. 2017	20	41	26	49	18	21	40	23	20	41	15	41	355
Zrušené konkurzy	včetně řízení před 1. 1. 2017	16	26	31	31	22	33	23	23	32	19	24	19	299
Zahájená restrukturalizační řízení	v období od 1. 1. 2017	4	4	2	2	2		2		1		4	3	24
Zastavená restrukturalizační řízení	včetně řízení před 1. 1. 2017													0
Povolené restrukturalizace	včetně řízení před 1. 1. 2017	1	5	3	1	2	3			1	1	1	2	20
Ukončené restrukturalizace	včetně řízení před 1. 1. 2017	1	1	1	1	1	3		5	1	3	3	1	21

Slovensko – konkurzy a restrukturalizace



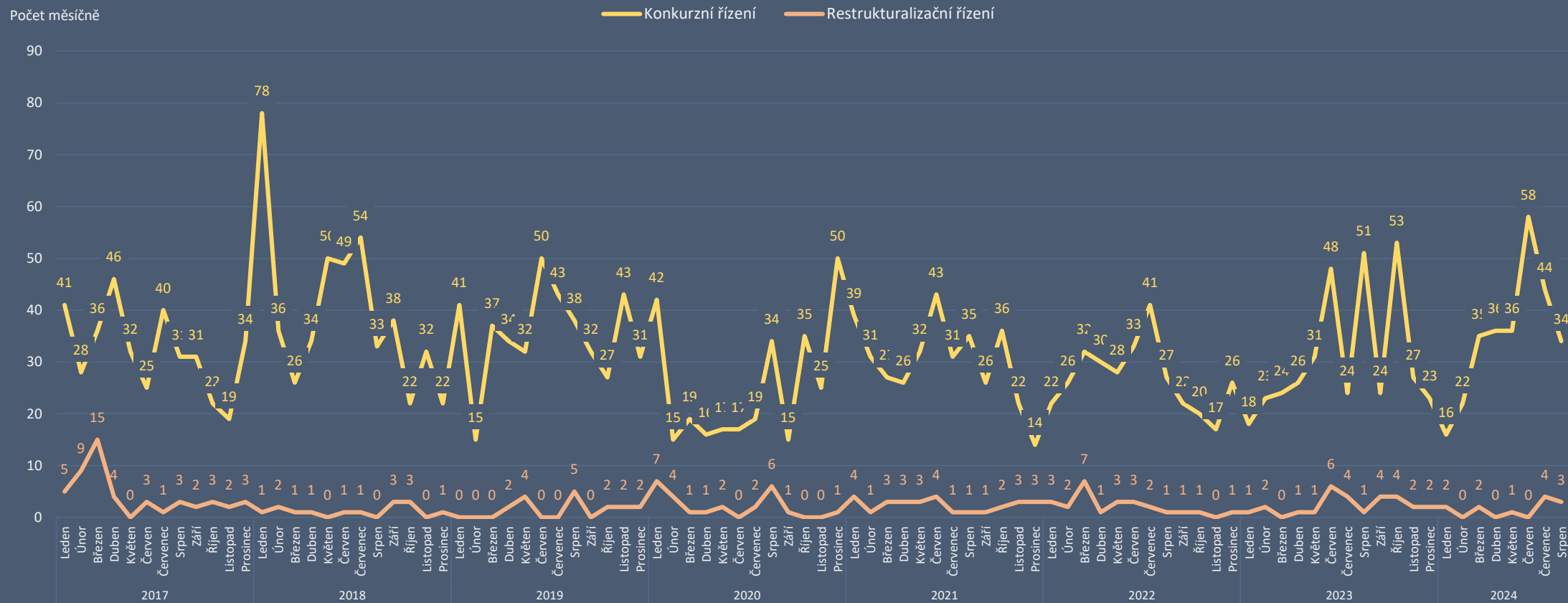
Počet prohlášených konkurzů a povolených restrukturalizací právnických osob po měsících od 1. 1. 2017:



Slovensko – zahájená řízení



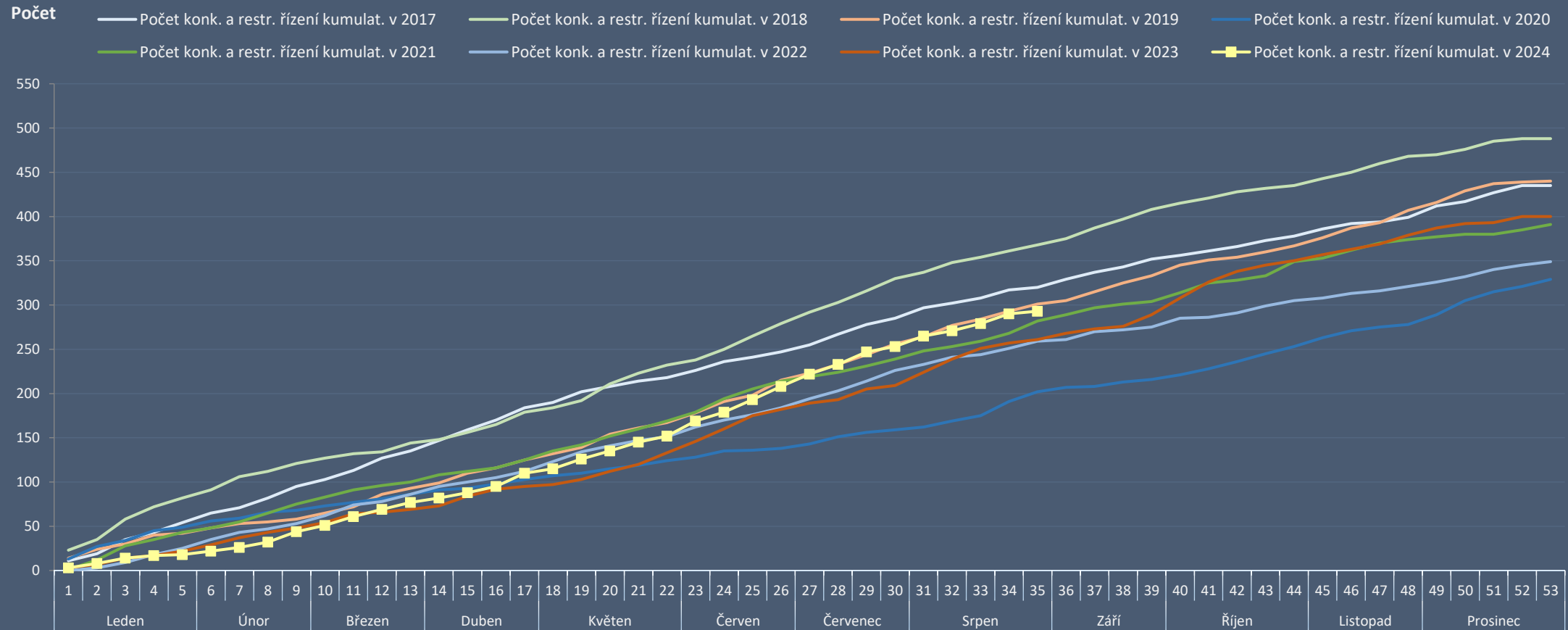
Počet zahájených konkurzních a restructuralizačních řízení po měsících od 1. 1. 2017:





Slovensko – zahájená řízení

Kumulativní vývoj počtu konkurzních a restructuralizačních řízení v letech 2017 až 2024:

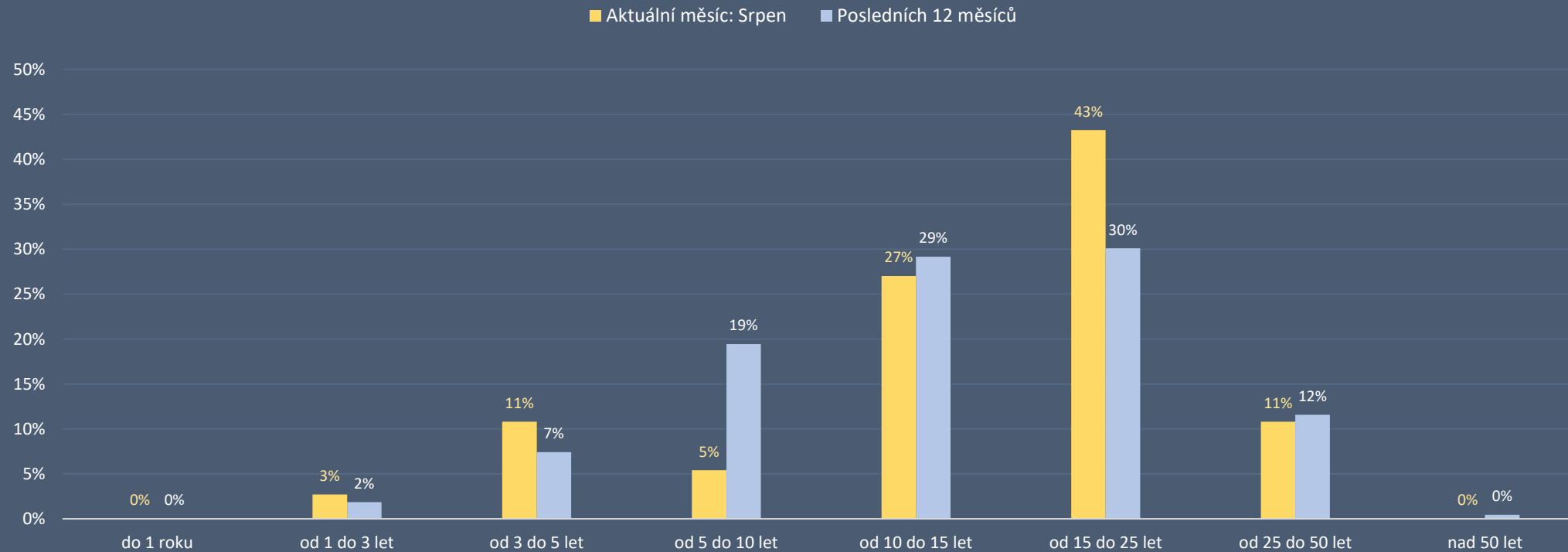


Statistika obsahuje počet řízení v daném měsíci, bez ohledu na jejich pozdější zamítnutí.

Slovensko – zahájená řízení



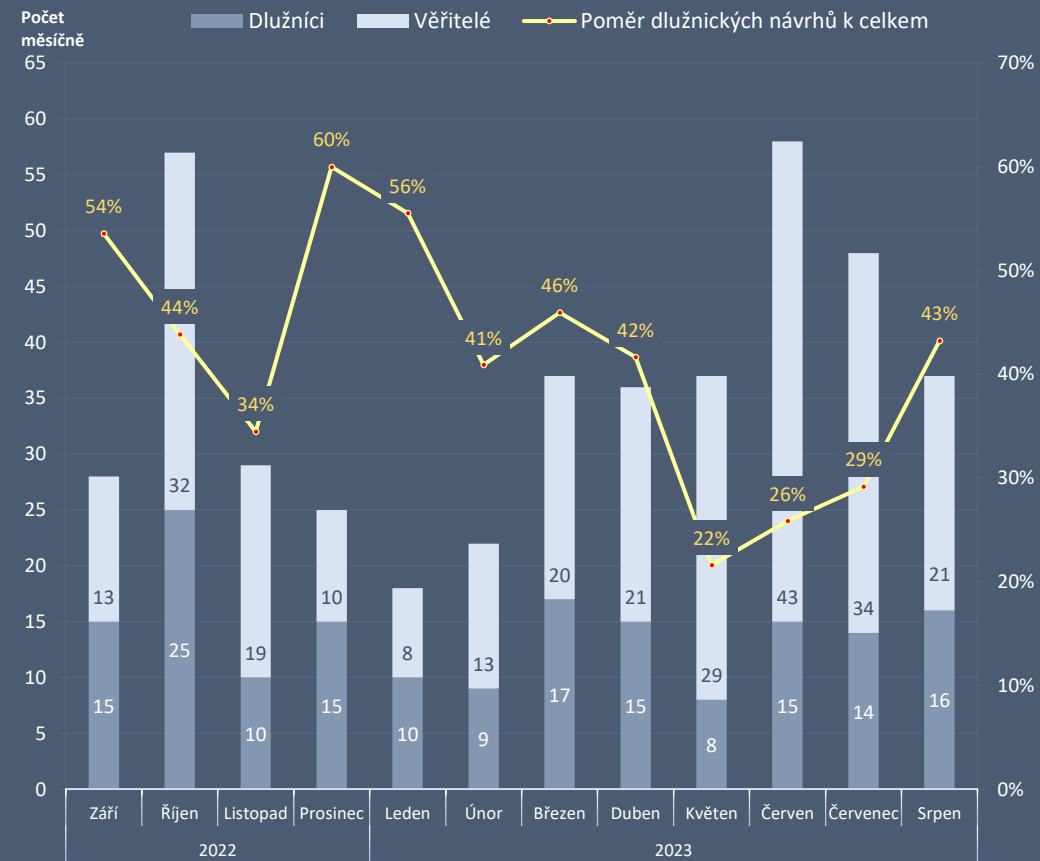
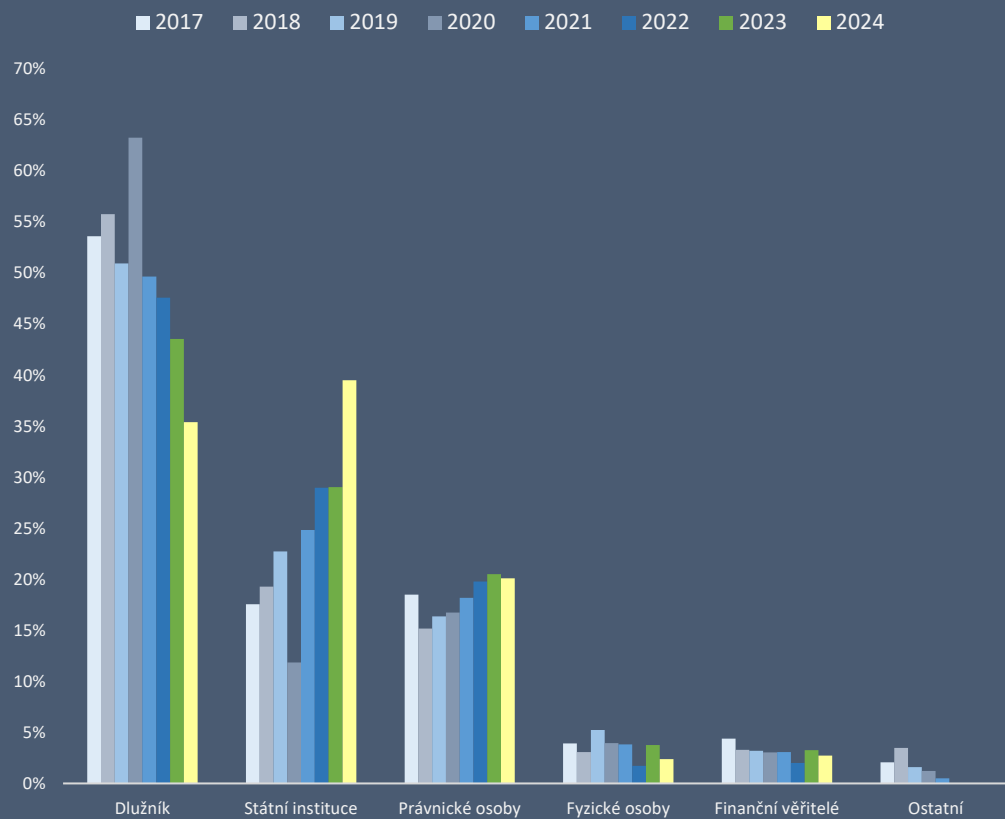
Struktura zahájených řízení právnických osob podle stáří úpadců:





Slovensko – zahájená řízení

Poměr zahájených konkurzních a restructuralizačních řízení podle typu navrhovatele:

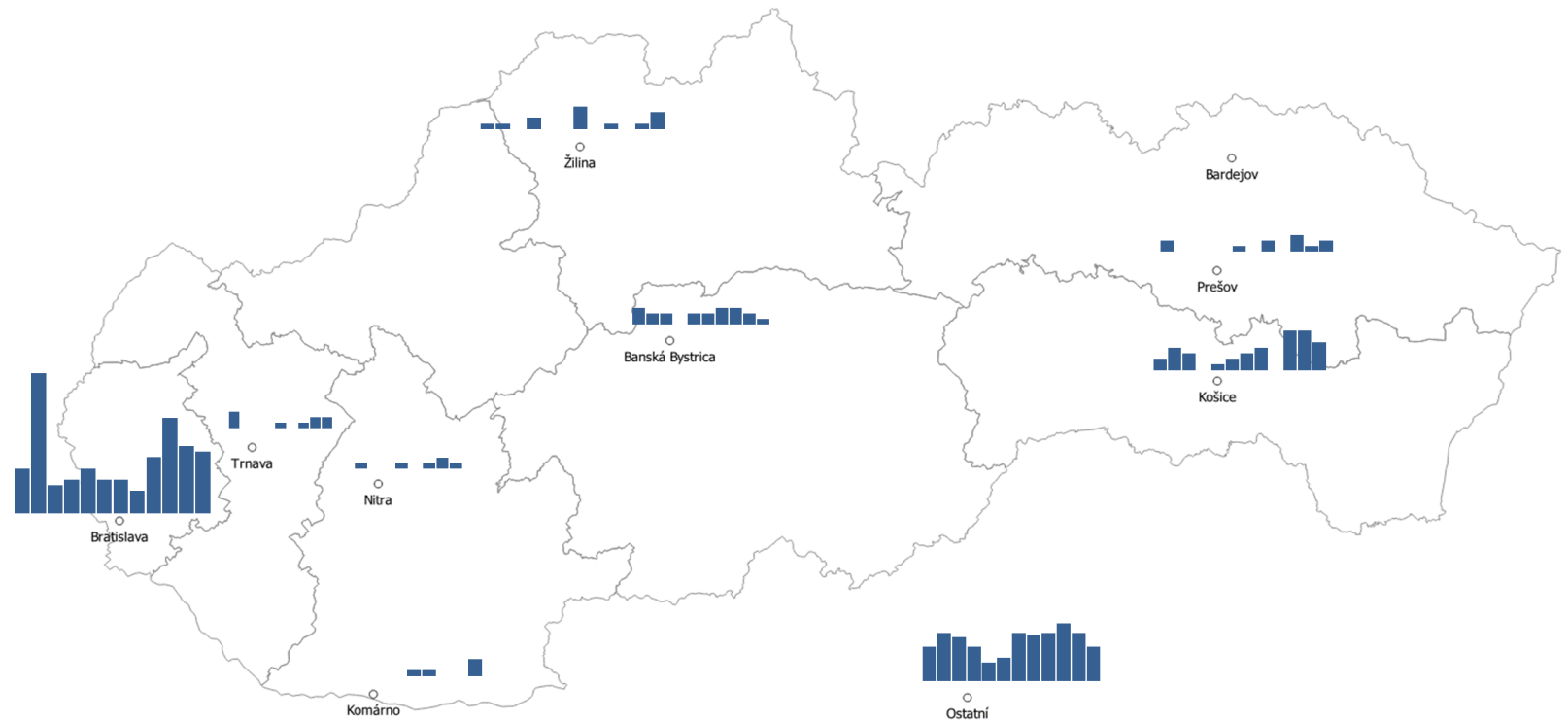


Slovensko – zahájená řízení



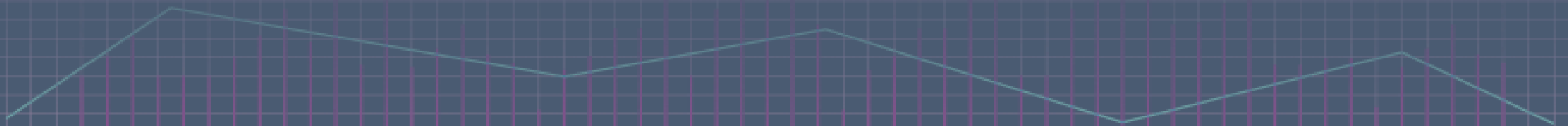
Počet zahájených konkurzních a restructuralizačních řízení podle sídla úpadce (za posledních 12 měsíců):

Sídlo úpadce	Celkem	Podíl
Bratislava	118	27%
Košice	38	9%
Banská Bystrica	20	5%
Žilina	13	3%
Dunajská Streda	11	3%
Prešov	11	3%
Poprad	10	2%
Trnava	9	2%
Ostatní	202	47%
Celkem	432	100%





O nás a omezení





O nás

Surveillance je specializovaná forenzní agentura zaměřená na vyšetřování sofistikované finanční kriminality páchané managementem a zaměstnanci v segmentu privátních společností. Surveillance je jediná společnost svého druhu v České a Slovenské republice, jež se specializuje výhradně na vyšetřování a prevenci závažných manažerských podvodů a tzv. kriminalitu bílých límečků.

Jsme forenzní specialisté s desítkami let zkušeností v oblasti vyšetřování finanční kriminality. Jsme členy respektovaných organizací Association of Certified Fraud Examiners (Asociace certifikovaných vyšetřovatelů podvodů), INSOL Europe, Council of International Investigators a Českého institutu interních auditorů.

Naše služby:

- Forenzní vyšetřování
- Forenzní podpora během insolvenčního řízení
- Prověřování firem a jednotlivců
- Zajišťování a analýza elektronických důkazů
- Vizualizace podnikových dat
- Forenzní due diligence v M&A
- Podpora advokátních kanceláří ve sporech

Surveillance, s.r.o.

Opletalova 55, 110 00 Praha 1 –
Nové Město

IČO: 28253418

IČ DPH: CZ28253418

www.surveillance.com





Omezení

Informace uvedené v této zprávě jsou založeny výhradně na výsledcích vyhledávání veřejných informací, které jsme učinili v on-line zdrojích dostupných v České a Slovenské republice. Předpokládali jsme, že tato data a informace jsou přesné, správné a pravdivé a nejsou zavádějící. Nebyli jsme povinni ověřit a ani jsme neověřovali platnost, pravost a integritu těchto dat.

Přestože jsme se pokusili získat co nejaktuálnější a nejúplnější informace, nemáme možnost ani prostředky pro testování přesnosti, úplnosti a pravdivosti informací získaných z veřejných zdrojů. Zdroje informací, které používáme, mohou samy čerpat nebo využívat zprostředkované informace, a nemusejí být proto aktuální a mohou samy spoléhat na informace třetích stran. Neneseme proto žádnou odpovědnost a neručíme za přesnost a úplnost žádné z informací z veřejných zdrojů.

Informace uvedené v této zprávě byly shromážděny na základě prohledávání on-line veřejných zdrojů dostupných v České a Slovenské republice. Přestože informace získané z těchto zdrojů bývají považovány za pravdivé, nemůžeme garantovat jejich věrohodnost.

Neneseme proto žádnou odpovědnost za pravdivost a úplnost informací získaných z těchto zdrojů. Přestože informace získané z těchto zdrojů bývají všeobecně považovány za přesné, nemůžeme garantovat jejich důvěryhodnost. Taktéž nemůžeme ovlivnit periodicitu, s jakou poskytovatelé údajů aktualizují své záznamy, a proto si uvědomujeme omezenou aktuálnost a důvěryhodnost těchto informací.

Informace jsou získávány z mnoha databází, evidenčních systémů a dalších zdrojů, nad kterými nemáme žádnou kontrolu. Jedná se tak o potenciálně nespolehlivé a nepřesné elektronické zdroje. V těchto případech nemůžeme absolutně ručit za přesnost, úplnost, aktuálnost nebo dostupnost uvedených záznamů ani za vhodnost jednotlivých informací pro uživatele těchto záznamů a údajů.

Údaje v této zprávě jsou poskytovány s vědomím toho, že uživatel se na ně nebude spoléhat jako na jediný možný zdroj informací pro své rozhodování nebo pro zaujetí stanoviska k dalším záležitostem. Tam, kde je to nevyhnutelné, by měl uživatel zvážit potvrzení informací z této zprávy i z dalších dostupných zdrojů.

Zdroje dat:

Česká republika:

Insolvenční rejstřík: <https://isir.justice.cz>

Administrativní registr ekonomických subjektů:
<http://www.info.mfcr.cz/ares/>

Slovensko:

Register úpadcov: <https://ru.justice.sk>

Register účtovných závierok:

<http://www.registeruz.sk>

Obchodný register: <http://www.orsr.sk/>



Surveilligence, s.r.o.

Opletalova 55, 110 00 Praha 1 – Nové Město

info@surveilligence.com | www.surveilligence.com

© 2023