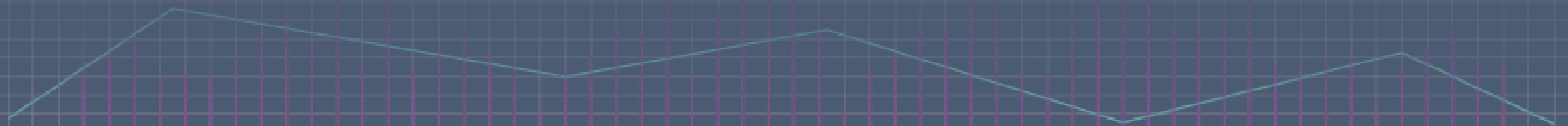


INSOLVENCY REPORT 2/2025

Úpadky právnických osob v České a Slovenské republice v období od 1. 1. 2016 do 28. 2. 2025

Shrnutí



SHRNUTÍ: Úpadky právnických osob v České a Slovenské republice

Česká republika

- V únoru 2025 bylo podáno 91 insolvenčních návrhů, tj. o 5 více než v lednu 2025 (86 návrhů).
- V únoru 2025 bylo prohlášeno 47 konkurzů právnických osob, tj. o 14 méně než v lednu 2025 (61 konkurzů).
- V únoru 2025 byly povolené 3 reorganizace, tj. o 3 více než v lednu 2025 (Galvanoplast Bohemia, s.r.o., ZEVEs 4 s.r.o., ALFA - RENT TESSERA s.r.o.).
- V únoru 2025 nebyla žádná reorganizace přeměněna v konkurz.
- V únoru 2025 byly nově vyhlášené, nebo prodloužené, 2 moratoria, tj. o 1 méně než v lednu 2025 (TERRA FELIX s.r.o. a FVE Petrovice a.s.).
- V únoru 2025 vstoupilo státní zastupitelství do 9 insolvenčních řízení, tj. o 3 více než v lednu 2025 (např. Nastav.it s.r.o., MVP Solar s.r.o. a GLOCIN LIMITED).
- Základní kapitál 89 % úpadců, kteří skončili v únoru 2025 v konkurzu, nepřevyšoval 1 mil. Kč.
- V únoru 2025 spadalo 12 konkurzních řízení právnických osob pod insolvenční správce se zvláštním povolením. Mezi insolvenčními správci se zvláštním povolením spravuje nejvíce řízení Indra-Šebesta v.o.s. (celkem 37 řízení právnických osob za posledních 12 měsíců).
- V únoru 2025 byl úpadek řešen formou konkurzu nejčastěji ve firmách existujících 5 až 10 let, které zaměstnávaly méně než 10 pracovníků.

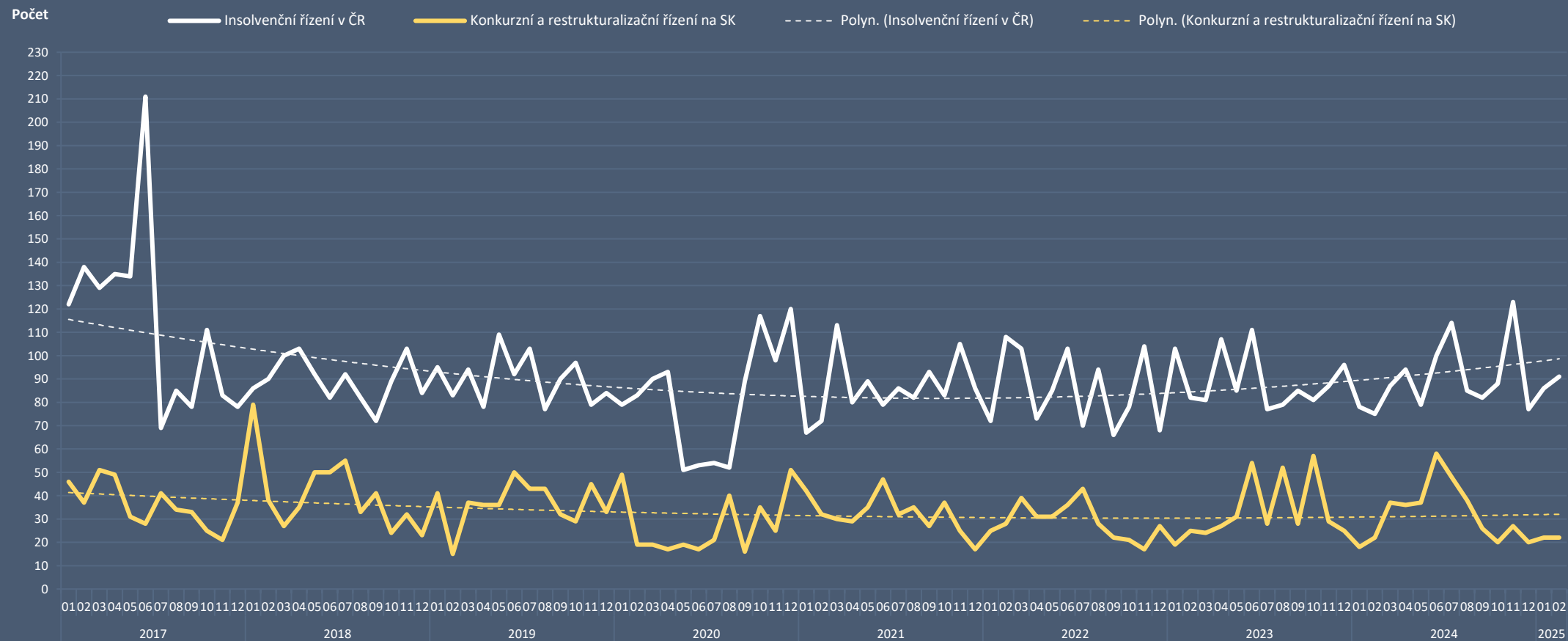
Slovensko

- V únoru 2025 bylo zahájených 22 konkurzních řízení, tj. o 3 více než v lednu 2025 (19 řízení).
- V únoru 2025 bylo prohlášeno 21 konkurzů, tj. o 3 méně než v lednu 2025 (24 konkurzů).
- V únoru 2025 byla povolena 1 restrukturalizace, tj. o 1 méně než v lednu 2025 (Anpet EU, s.r.o.).
- V únoru 2025 nebylo zahájeno žádné restrukturalizační řízení.
- Nejvíce řízení v únoru 2025 bylo zahájeno ve firmách existujících od 15 do 25 let, s počtem zaměstnanců do 10 pracovníků, s bilanční sumou do 5 mil. Kč.
- Nejvíce zahájených konkurzních a restrukturalizačních řízení za posledních 12 měsíců bylo v právnických osobách se sídlem v Bratislavě (29 %) a v Košicích (8 %).
- Celkem 54,5 % návrhů na konkurz nebo restrukturalizaci podali v únoru 2025 dlužníci a 45,5 % návrhů podali věřitelé - 4,5 % státní instituce, 27,2 % právnické osoby, 9 % finanční instituce a 4,5 % fyzické osoby.

Insolvenční řízení v České a Slovenské republice



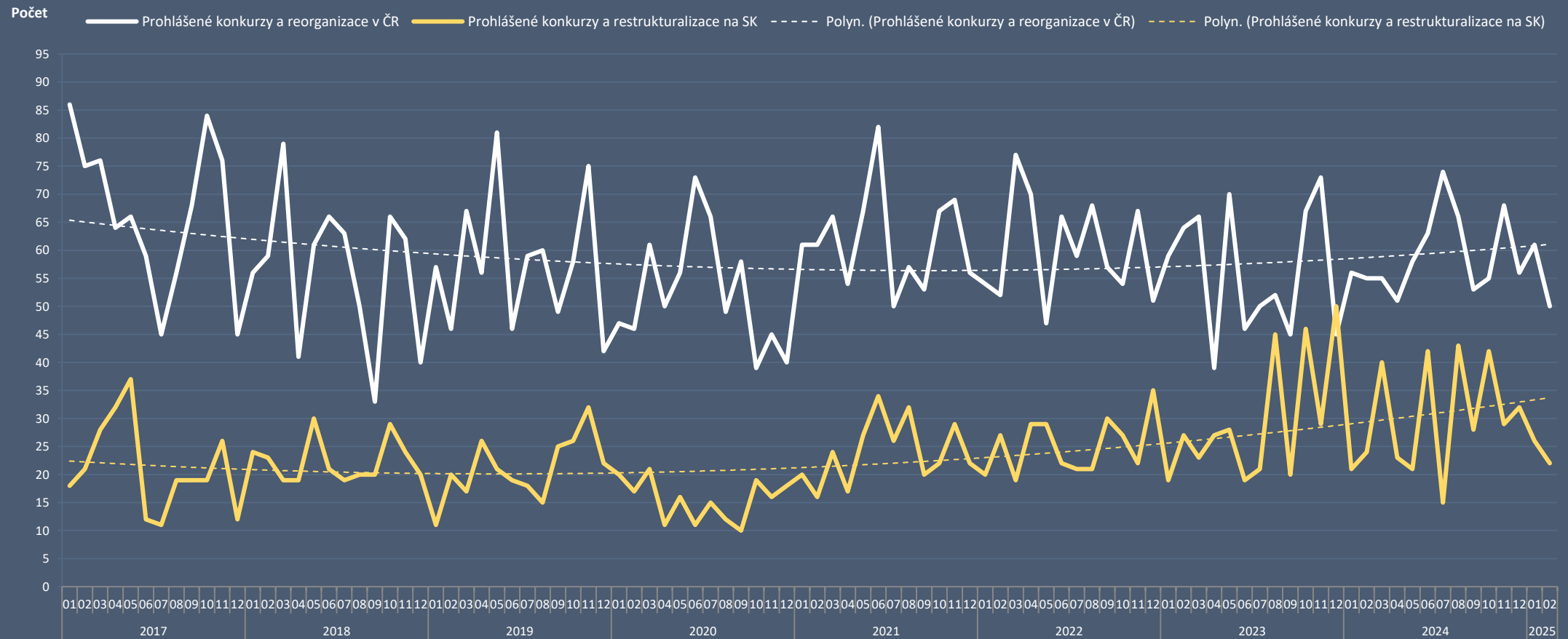
Počet řízení od 1.1.2017:



Konkurzy a reorganizace v České a Slovenské republice



Počet konkurzů a reorganizací (restrukturalizací) od 1.1.2017:





Insolvence v České republice v aktuálním měsíci

91

insolvenčních návrhů

47

konkurzů

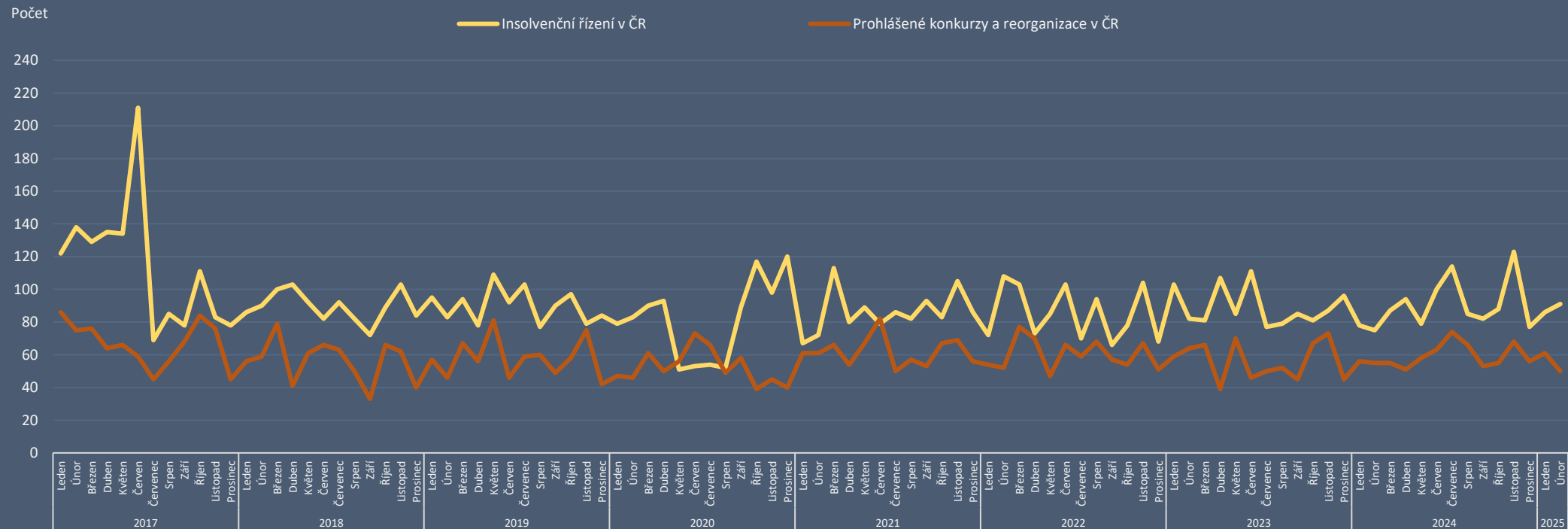
2

moratoria

3

reorganizace

Počet podaných insolvenčních návrhů, prohlášených konkurzů a zahájených reorganizací v ČR od 1.1.2017:





Insolvence na Slovensku v aktuálním měsíci

22

zahájených konkurzních řízení

0

zahájených restructuralizačních řízení

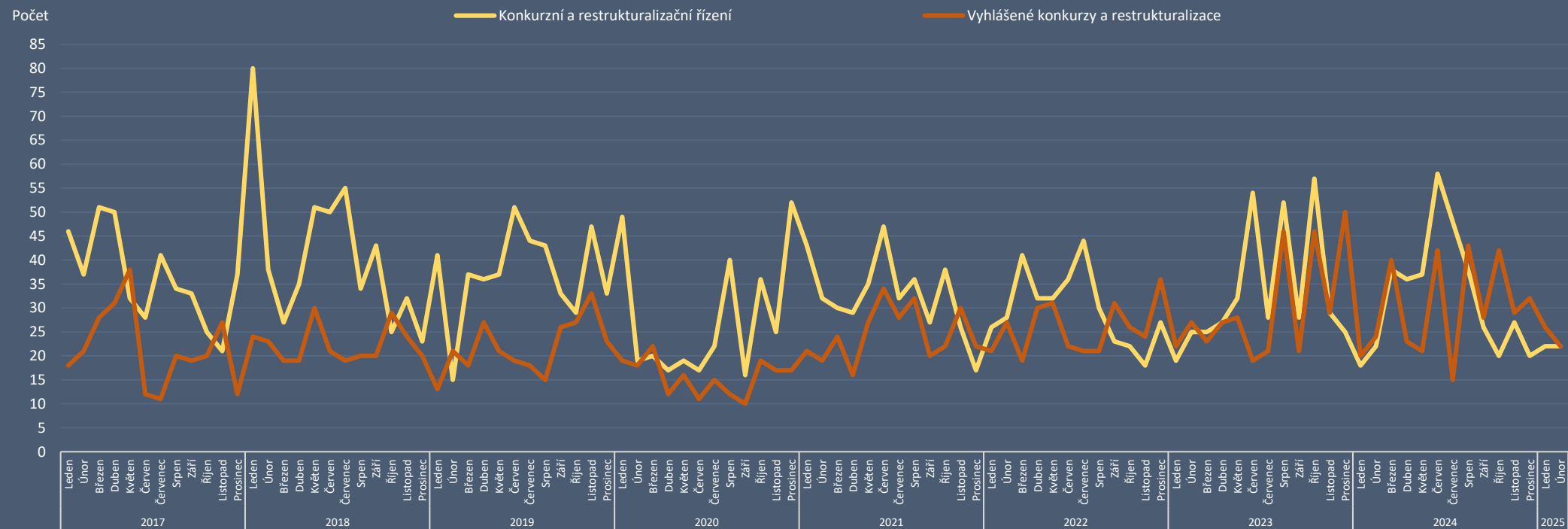
21

prohlášených konkurzů

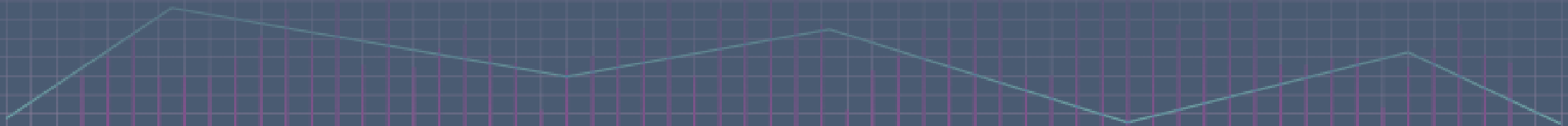
1

povolená restructuralizace

Počet zahájených konkurzních a restructuralizačních řízení a prohlášených konkurzů na Slovensku od 1.1.2017:



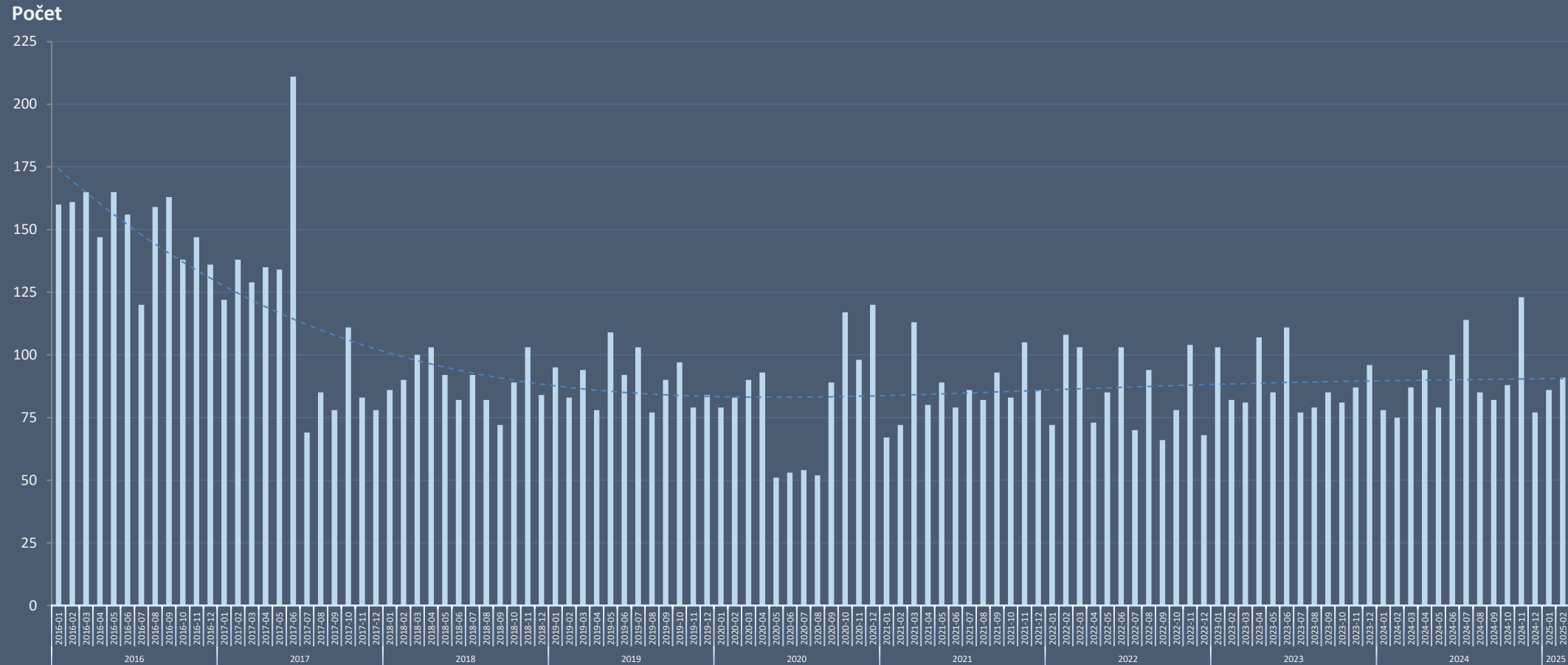
Úpadky právnických osob – Česká republika (od 1. 1. 2016)



Česká republika – insolvenční návrhy



Počet podaných insolvenčních návrhů v jednotlivých měsících od 1.1.2016:

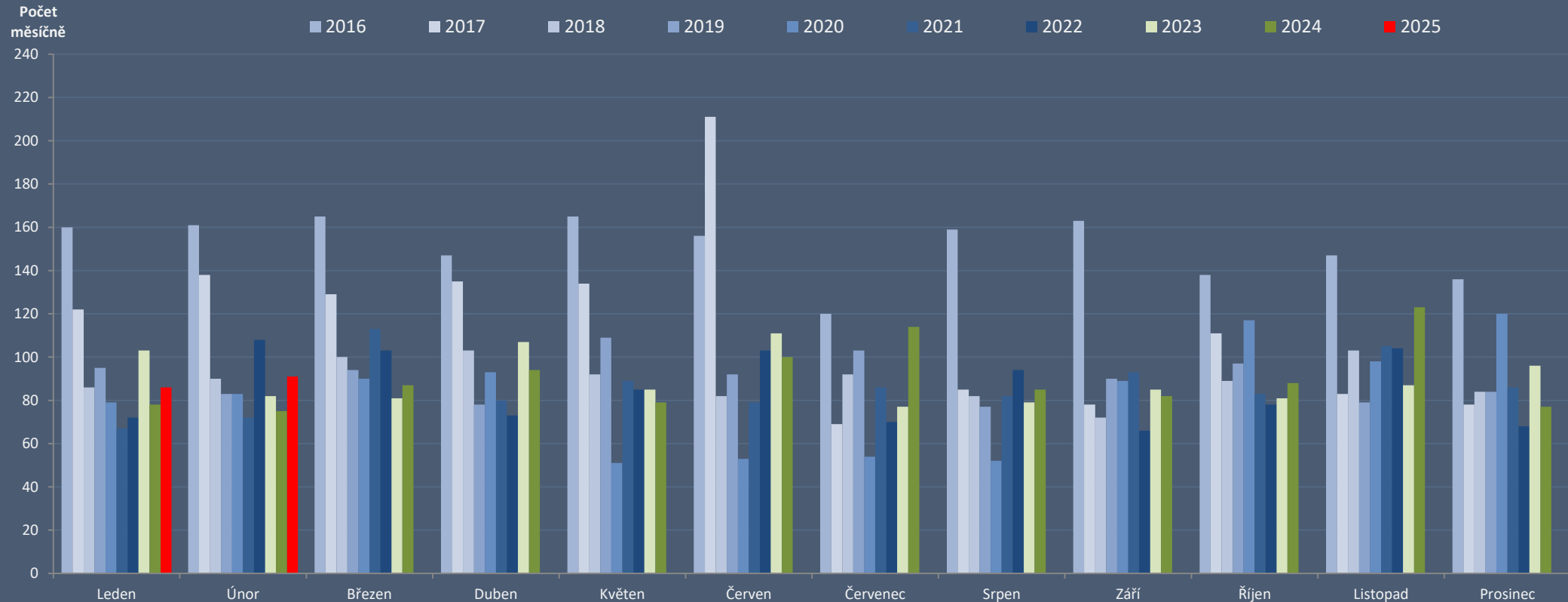


Statistika obsahuje počet podaných insolvenčních návrhů (podle data události „Vyhláška o zahájení insolvenčního řízení“), bez ohledu na jejich pozdější zamítnutí.



Česká republika – insolvenční návrhy

Měsíční porovnání počtu podaných insolvenčních návrhů v letech 2016 až 2025:



Statistika obsahuje počet podaných insolvenčních návrhů (podle data události „Vyhláška o zahájení insolvenčního řízení“), bez ohledu na jejich pozdější zamítnutí.

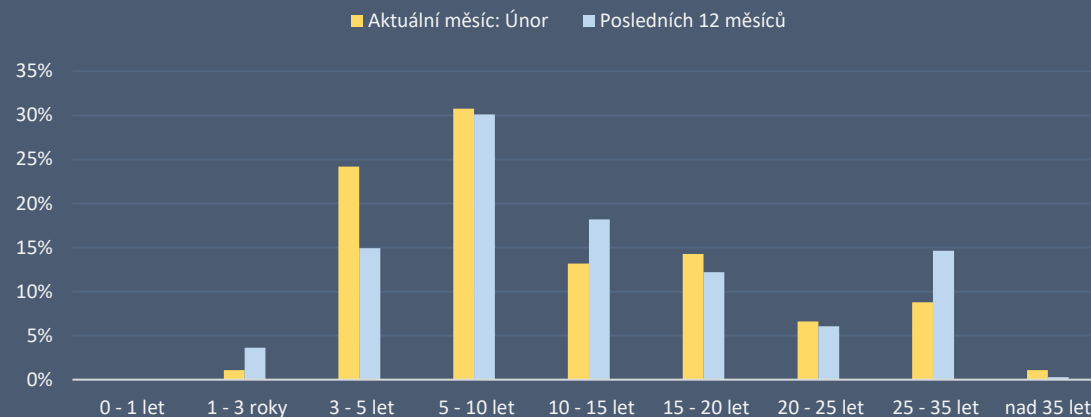


Česká republika – insolvenční návrhy

Počet podaných insolvenčních návrhů podle stáří úpadců (v letech) v aktuálním měsíci:

5 až 10 let

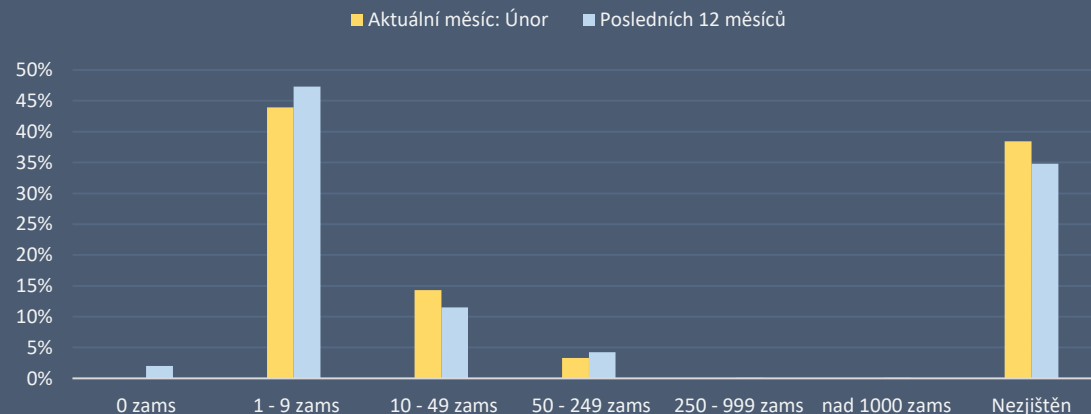
Nejvíce insolvenčních návrhů bylo podáno na firmy existující 5 až 10 let.



Počet podaných insolvenčních návrhů podle počtu zaměstnanců úpadců v aktuálním měsíci:

Do 10 zaměstnanců

Nejvíce insolvenčních návrhů bylo podáno na firmy s méně než 10 zaměstnanci.



Česká republika – insolvenční návrhy



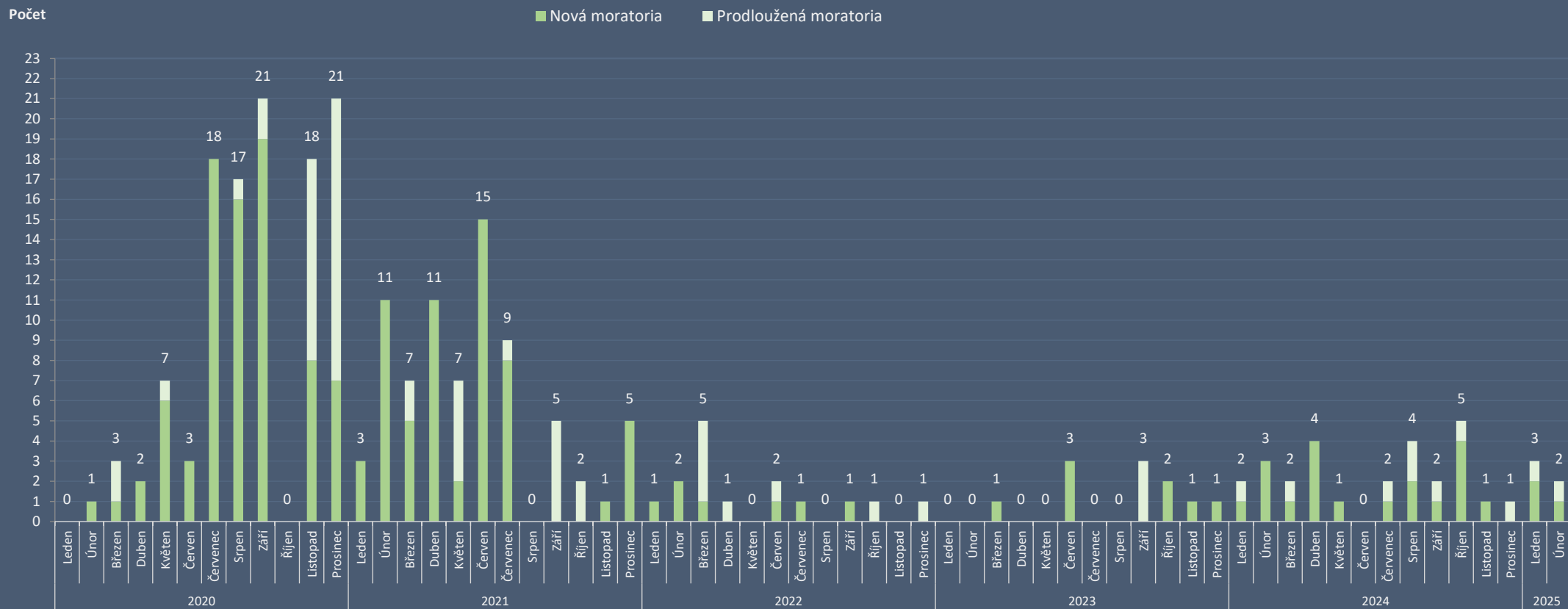
Přehled insolvenčních návrhů právnických osob v aktuálním měsíci podle základního kapitálu (výběr 20 dlužníků):

Pč	Spisová značka	Datum konkurzu	Datum vzniku IČ	Název	Správce	Počet zaměstnanců	Stáří (v letech) - k zahájení ins. říz.	Základní kapitál (v Kč)
1	INS 3248/2025	21.02.2025	23.05.2001 25430645	R-built s.r.o.		100 - 199 zaměstnanců	24	8 000 000
2	INS 3753/2025	26.02.2025	18.01.1995 62907981	Travel Europe CZ, s.r.o.		1 - 5 zaměstnanců	31	7 500 000
3	INS 3687/2025	26.02.2025	14.03.2018 06951252	IC - CENTRAL EU HOLDING SE		Neuvedeno	7	3 032 400
4	INS 690/2025	28.02.2025	07.03.2017 05880734	Future Farming Private s.r.o.		Neuvedeno	8	2 500 000
5	INS 3115/2025	19.02.2025	11.06.2021 10865578	Premiot Property Group CZ, SK a.s.		Neuvedeno	4	2 000 000
6	INS 2837/2025	14.02.2025	22.09.2020 09533486	AGIVEO a.s.		Neuvedeno	5	2 000 000
7	INS 1852/2025	03.02.2025	21.12.2007 27828310	Důl Svatoňovice a.s.		6 - 9 zaměstnanců	18	2 000 000
8	INS 2888/2025	17.02.2025	05.04.2016 04960602	PRIVATE ACTIVE INVESTOR a.s.		1 - 5 zaměstnanců	9	2 000 000
9	INS 2943/2025	17.02.2025	06.12.2007 28199162	BORSHA a.s.		Neuvedeno	18	2 000 000
10	INS 3330/2025	21.02.2025	02.03.2011 24817732	Euroforum Group,a.s.		6 - 9 zaměstnanců	14	2 000 000
11	INS 3705/2025	26.02.2025	20.04.2017 06032222	Crane Health & Beauty s.r.o.		Neuvedeno	8	1 000 000
12	INS 3092/2025	18.02.2025	17.05.2004 27150429	ROLEKS PRAHA s.r.o.		1 - 5 zaměstnanců	21	520 000
13	INS 1847/2025	03.02.2025	03.01.2007 27635406	Café Coeur s.r.o.	OMEGA INSOLVENCE v.o.s.	Neuvedeno	19	300 000
14	INS 3277/2025	20.02.2025	14.11.1990 00668192	ZDM s.r.o.		6 - 9 zaměstnanců	35	275 000
15	INS 3598/2025	25.02.2025	21.08.2010 24717088	ALTEG Bohemia s.r.o.		10 - 19 zaměstnanců	15	201 000
16	INS 2333/2025	10.02.2025	08.12.2016 05618622	Fifty Production CZ s.r.o.		Neuvedeno	9	200 000
17	INS 3444/2025	24.02.2025	22.05.2009 28902831	ESTRANGEIRO s.r.o. v likvidaci		1 - 5 zaměstnanců	16	200 000
18	INS 2021/2025	05.02.2025	17.12.2008 28685008	JPL Textil s.r.o.		10 - 19 zaměstnanců	17	200 000
19	INS 3789/2025	27.02.2025	30.01.2014 02552035	AK Truck s.r.o.		1 - 5 zaměstnanců	12	200 000
20	INS 2340/2025	10.02.2025	04.05.2005 26966905	SIPBB s.r.o. v likvidaci		Neuvedeno	20	200 000

Česká republika – moratoria



Počet moratorií v jednotlivých měsících od 1. 1. 2020:



Česká republika – moratoria



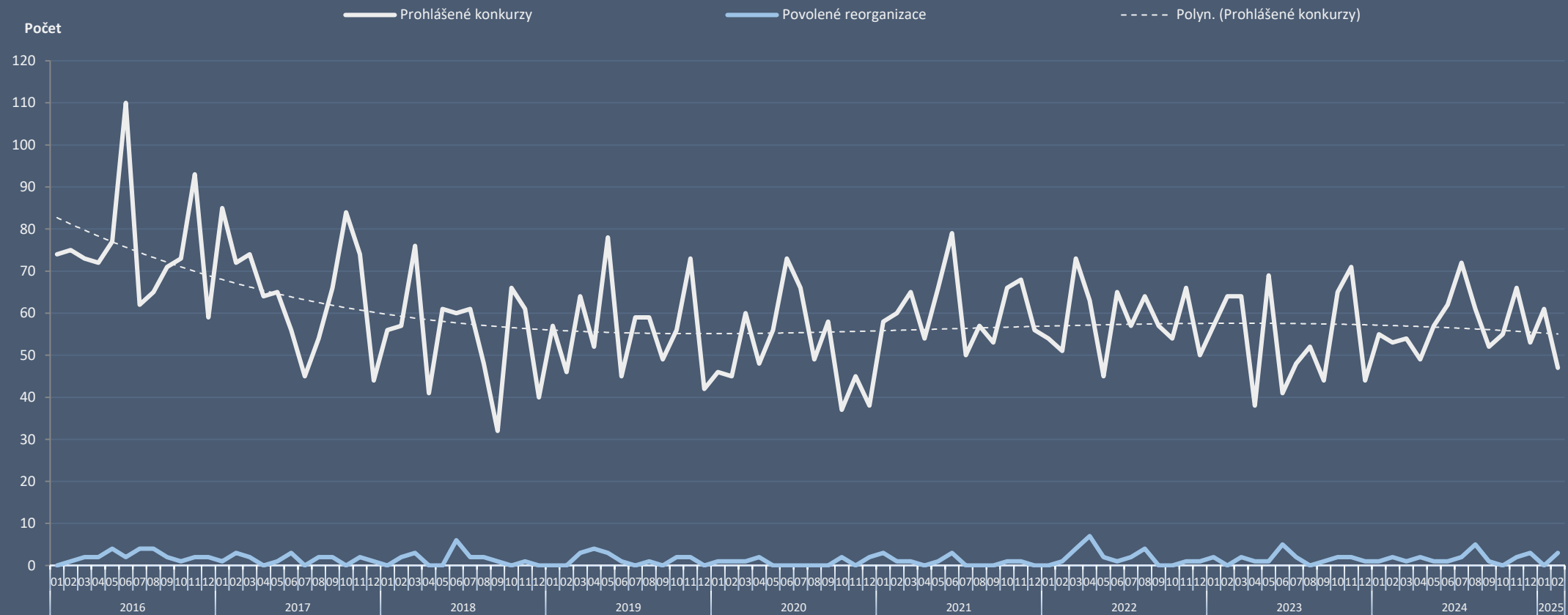
Přehled moratorií právnických osob (prodloužených i nově vyhlášených) v aktuálním měsíci:

Spisová značka	Datum moratoria	Datum vzniku	IČ	Název	Správce	Počet zaměstnanců	Stáří (v letech) - k zahájení ins. říz.	Základní kapitál (v Kč)
INS 18634/2024	10.12.2024	25.09.2006	27304043	TERRA FELIX s.r.o.		1 - 5 zaměstnanců	19	200 000
INS 3508/2025	25.02.2025	13.04.2010	24662721	FVE Petrovice a.s.		1 - 5 zaměstnanců	15	2 000 000

Česká republika – konkurzy a reorganizace



Měsíční vývoj počtu konkurzů a reorganizací od 1. 1. 2016:

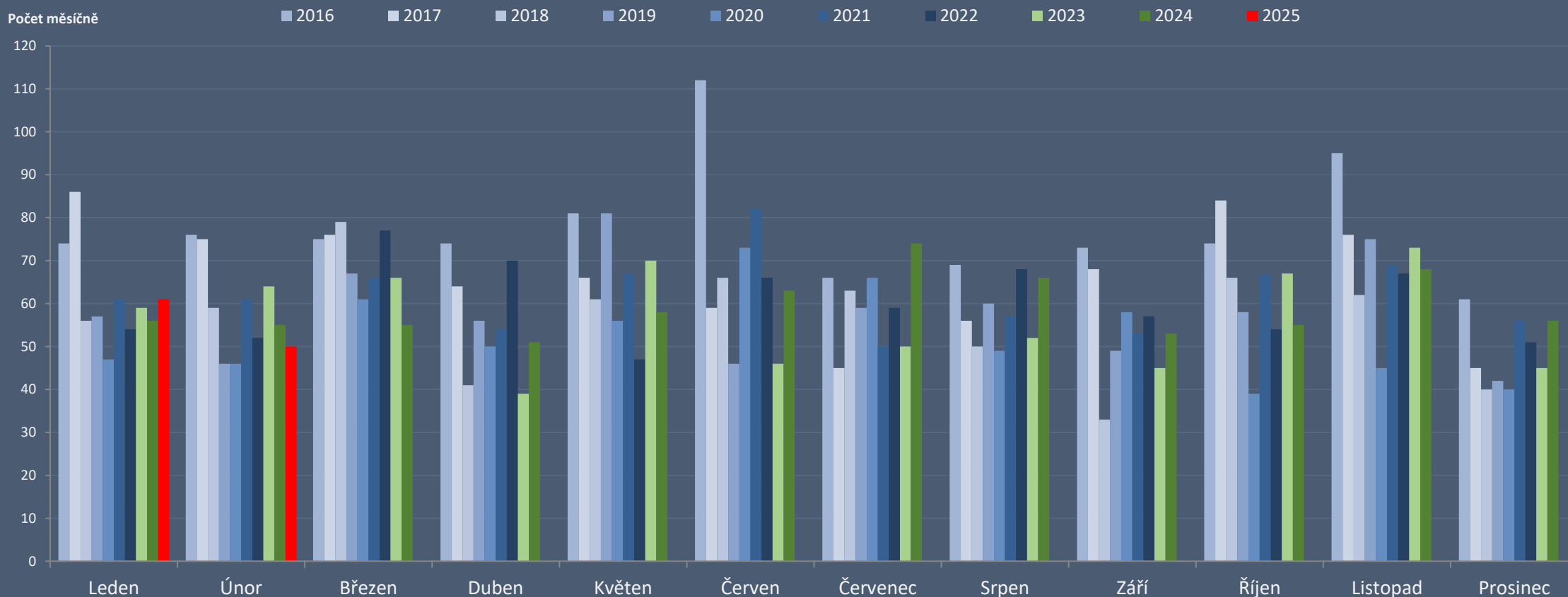


Statistika obsahuje počet prohlášených konkurzů a reorganizací v daném měsíci, bez ohledu na jejich pozdější zamítnutí.

Česká republika – konkurzy a reorganizace



Měsíční počty konkurzů a reorganizací v letech 2016 až 2025:

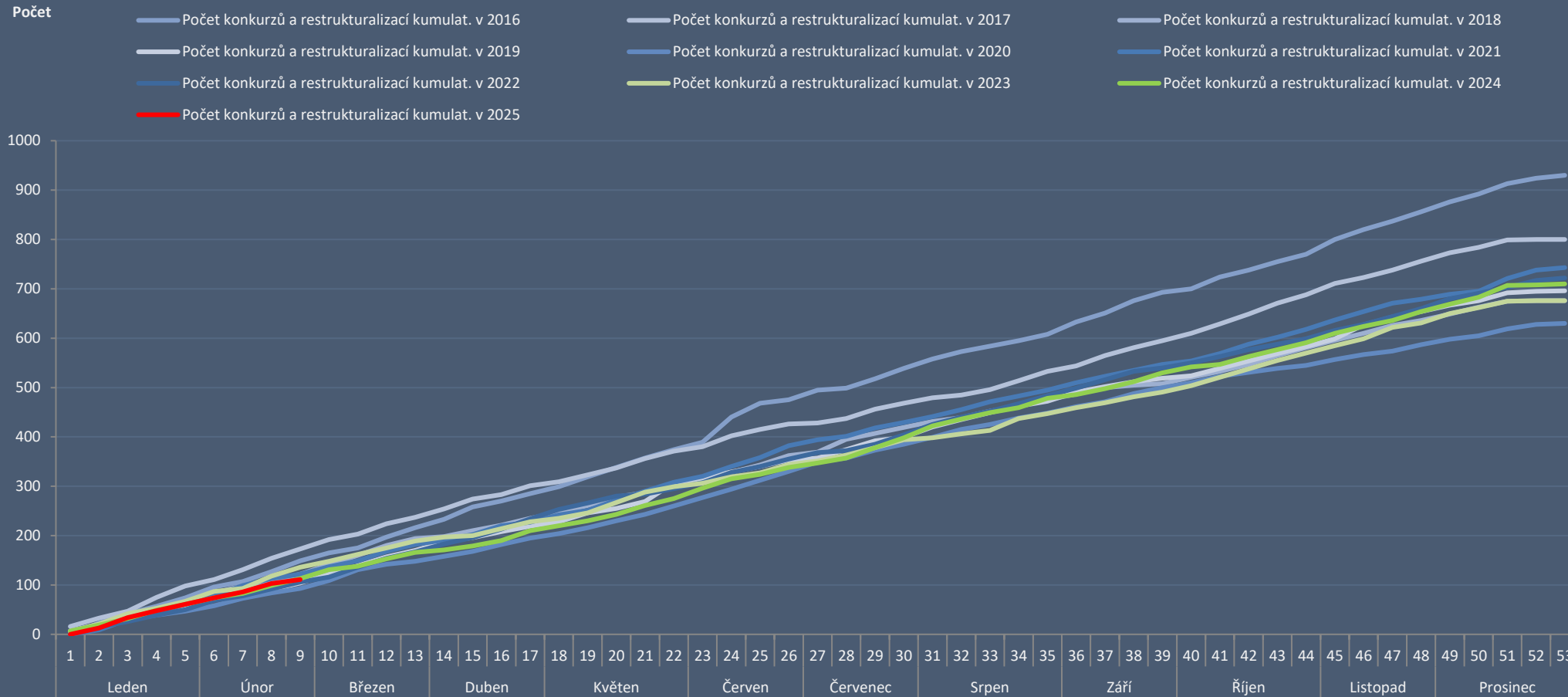


Statistika obsahuje počet prohlášených konkurzů a reorganizací v daném měsíci, bez ohledu na jejich pozdější zamítnutí.



Česká republika – konkurzy a reorganizace

Kumulativní vývoj počtu konkurzů a reorganizací v letech 2016 až 2025:



Statistika obsahuje počet prohlášených konkurzů a reorganizací v daném měsíci, bez ohledu na jejich pozdější zamítnutí.

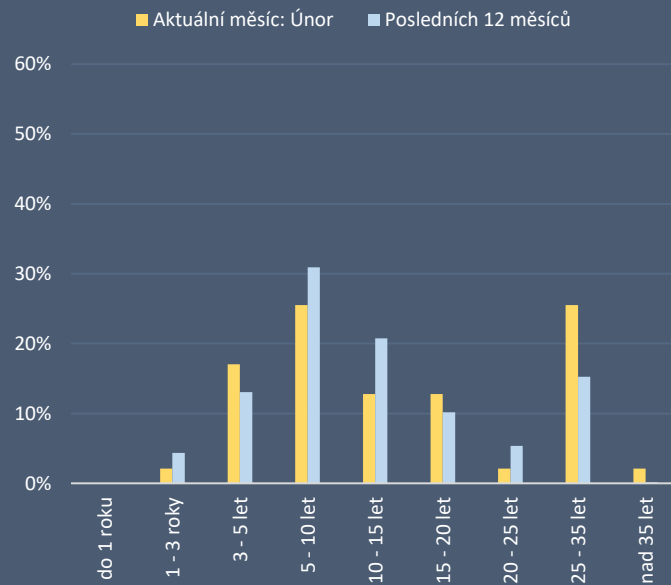


Česká republika – počet konkurzů v aktuálním měsíci

Stáří úpadců (v letech):

5 až 10 let

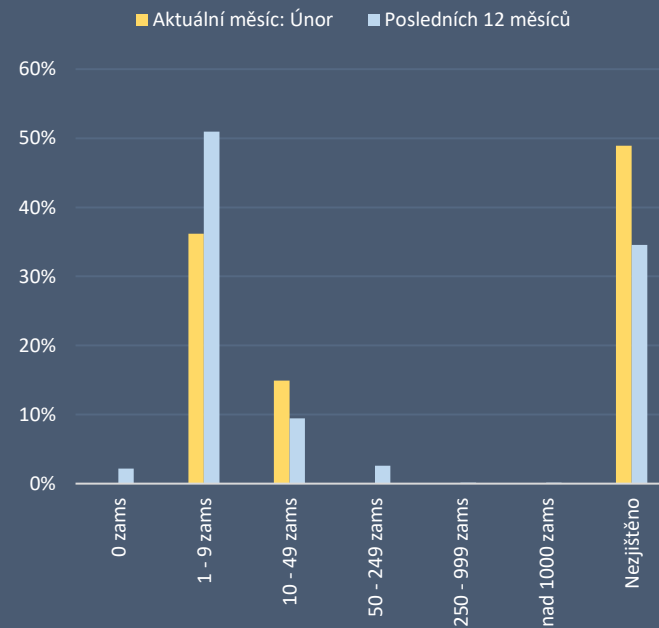
Nejvíce konkurzů proběhlo ve společnostech existujících 5 až 10 let.



Počet zaměstnanců:

Do 10 zaměstnanců

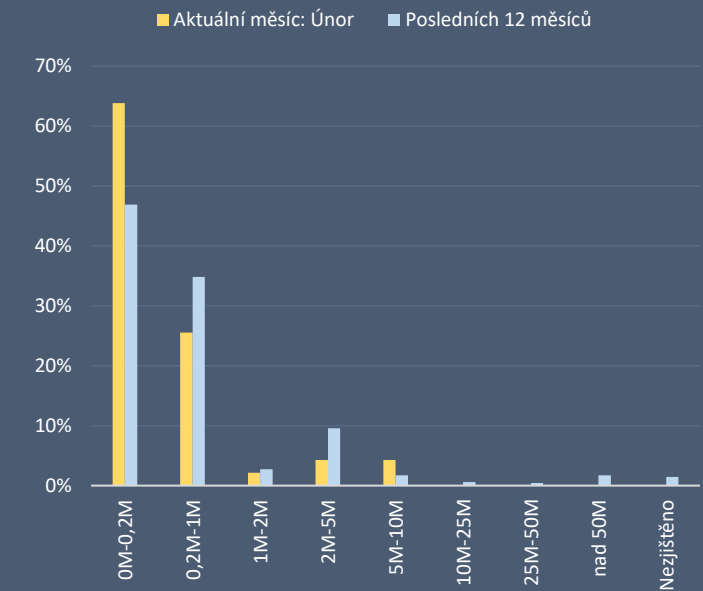
Nejvíce konkurzů proběhlo ve společnostech s méně než 10 zaměstnanci.



Základní kapitál:

do 200 tis. Kč

Nejvíce konkurzů proběhlo ve společnostech se základním kapitálem do 200 tis. Kč.



Česká republika – konkurzy



Přehled nejvýznamnějších konkurzů právnických osob v aktuálním měsíci podle základního kapitálu (výběr nad 200 tis. Kč):

Spisová značka	Datum konkurzu	Datum vzniku IČ	Název	Správce	Počet zaměstnanců	Stáří (v letech) - k zahájení ins. říz.	Základní kapitál (v Kč)
INS 15074/2024	13.02.2025	03.02.2010 29028051	Delmas Praha, s.r.o.	Šlampová Darina	1 - 5 zaměstnanců	15	6 984 000
INS 1420/2025	06.02.2025	05.03.1998 25033514	AZ SANACE a.s.	Správce insolventí v.o.s.	25 - 49 zaměstnanců	27	6 230 000
INS 8804/2024	13.02.2025	16.10.2014 03490858	Pentalagus a.s.	AKZ insolvence v.o.s.	Neuvedeno	10	2 000 000
INS 207/2025	12.02.2025	04.01.2023 17891469	Charelston ave a.s.	Aleš Martin	Neuvedeno	3	2 000 000
INS 11442/2024	05.02.2025	25.05.2021 10823069	Česká Žula Strojní III. s.r.o.	VPI CZ, v.o.s.	Neuvedeno	4	1 000 000
INS 20936/2024	06.02.2025	11.05.2016 05073936	Creox s.r.o.	Kouba Petr	Neuvedeno	9	625 400
INS 1847/2025	17.02.2025	03.01.2007 27635406	Café Coeur s.r.o.	OMEGA INSOLVENCE v.o.s.	Neuvedeno	19	300 000

Česká republika – reorganizace



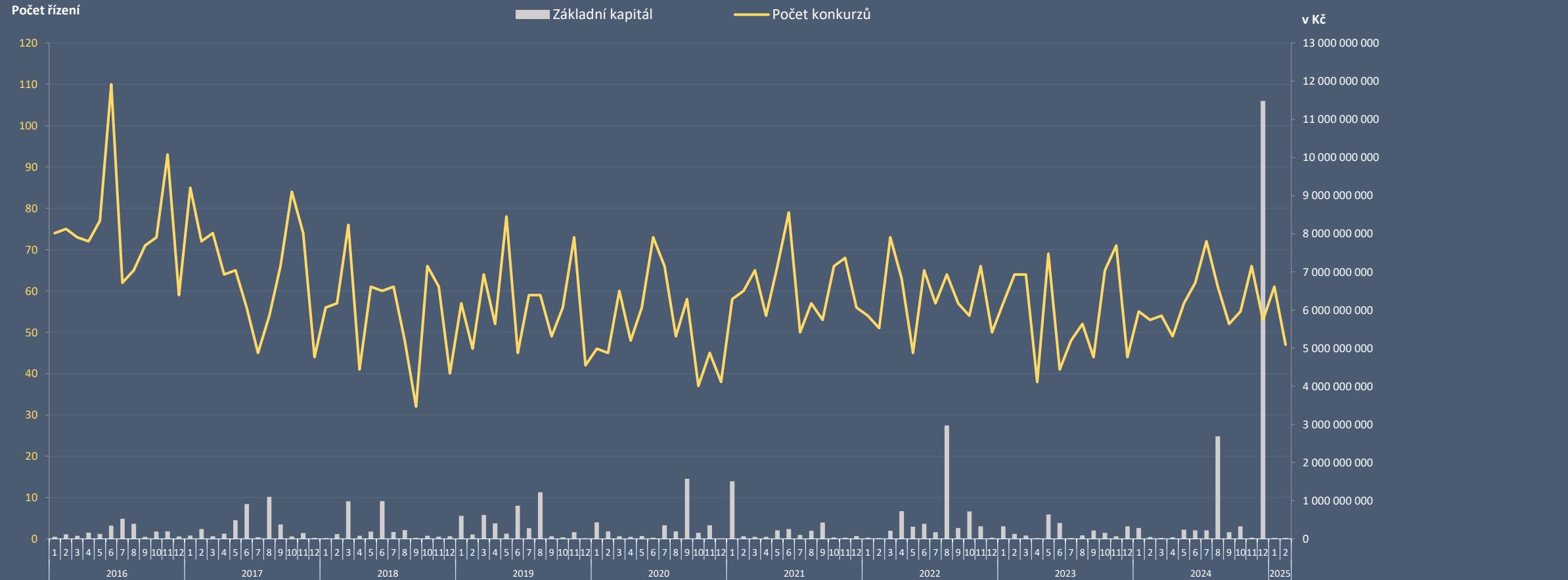
Přehled reorganizací právnických osob v roce 2025:

Spisová značka	Datum reorganizace	Datum vzniku	IČ	Název	Správce	Počet zaměstnanců	Stáří (v letech) - k zahájení ins. říz.
INS 1861/2025	17.02.2025	22.02.2010	29203775	ZEVES 4 s.r.o.	Jánošík David	Neuvedeno	15
INS 2698/2025	17.02.2025	14.07.2020	09327991	ALFA - RENT TESSERA s.r.o.	AS ZIZLAVSKY v.o.s.	1 - 5 zaměstnanců	5
INS 3242/2025	26.02.2025	11.10.2016	05469309	Galvanoplast Bohemia, s.r.o.	-	200 - 249 zaměstnanců	9

Česká republika – základní kapitál dlužníků v konkurzu



Základní kapitál dlužníků v konkurzu po měsících (v Kč):



Česká republika – počet řízení podle insolvenčních správců



Přehled počtu ustanovení správců do insolvenčních řízení (pro přehlednost je jmenovitě uvedeno 20 správců s nejvyšším počtem řízení) za posledních 12 měsíců:

PČ	Název / jméno insolvenčního správce	Počet ustanovení správců do insolvenčních řízení												Celkem	Podíl
		2024						2025							
		Březen	Duben	Květen	Červen	Červenec	Srpen	Září	Říjen	Listopad	Prosinec	Leden	Únor		
1	Indra-Šebesta v.o.s.	2	1	6	4	2	2	0	11	1	4	2	2	37	4,3%
2	AS ZIZLAVSKY v.o.s.	2	0	2	0	10	3	10	5	2	0	0	1	35	4,1%
3	VPI CZ, v.o.s.	4	1	1	1	1	2	2	3	2	2	3	3	25	2,9%
4	Insolvency Project v.o.s.	1	5	1	0	0	5	2	0	0	7	2	0	23	2,7%
5	ISALIS v.o.s.	0	4	2	0	1	0	1	0	2	1	5	2	18	2,1%
6	LEGAL INS v.o.s.	0	1	0	3	12	0	0	0	0	0	0	0	16	1,9%
7	TP Insolvency, v.o.s.	1	1	1	3	1	0	2	0	3	1	0	0	13	1,5%
8	Společná kancelář insolvenčních správců, v.o.s.	1	0	0	1	0	0	1	4	2	0	3	0	12	1,4%
9	INSKOL v.o.s.	0	0	0	1	3	2	0	1	0	0	3	2	12	1,4%
10	CURADORES v.o.s.	3	0	2	2	0	0	1	0	0	0	0	3	11	1,3%
11	AAA INSOLVENCE OK v.o.s.	3	2	1	0	1	1	0	0	2	0	0	1	11	1,3%
12	ALFA insolvenční v.o.s.	7	0	0	0	0	0	0	0	1	2	1	0	11	1,3%
13	Langmeier & Co., insolvenční správci v.o.s.	4	0	0	1	0	2	1	2	0	0	0	0	10	1,2%
14	Jánošík David	0	3	0	0	2	1	0	0	1	0	1	2	10	1,2%
15	Hart & Partners, v.o.s.	2	1	1	0	0	1	1	0	1	0	3	0	10	1,1%
16	1. správcovská a konkurzní v.o.s.	0	0	3	3	0	0	0	0	0	2	0	1	9	1,1%
17	Insolvenční servis v.o.s.	2	1	1	1	0	0	0	3	1	0	0	0	9	1,1%
18	AMBINS v.o.s.	4	1	0	0	0	0	0	0	1	2	0	0	8	0,9%
19	Smrčka a Kubálek v.o.s.	0	1	3	0	0	0	1	0	0	1	2	0	8	0,9%
20	Sdružená konkurzní v.o.s.	0	0	0	0	0	3	0	0	0	0	1	4	8	0,9%
	Ostatní	40	42	52	63	39	59	48	35	52	38	52	40	560	65,5%
	Celkem	75	64	76	83	72	81	70	64	71	60	78	61	855	100,0%
	Podíl	9%	7%	9%	10%	8%	9%	8%	7%	8%	7%	9%	7%	100%	

V případě působení více správců v rámci jednoho konkurzu, byl takový konkurz přidán do statistiky víckrát.

Česká republika – počet řízení podle insolvenčních správců



Přehled počtu ustanovení insolvenčních správců se **zvláštním povolením** do insolvenčních řízení za posledních 12 měsíců:

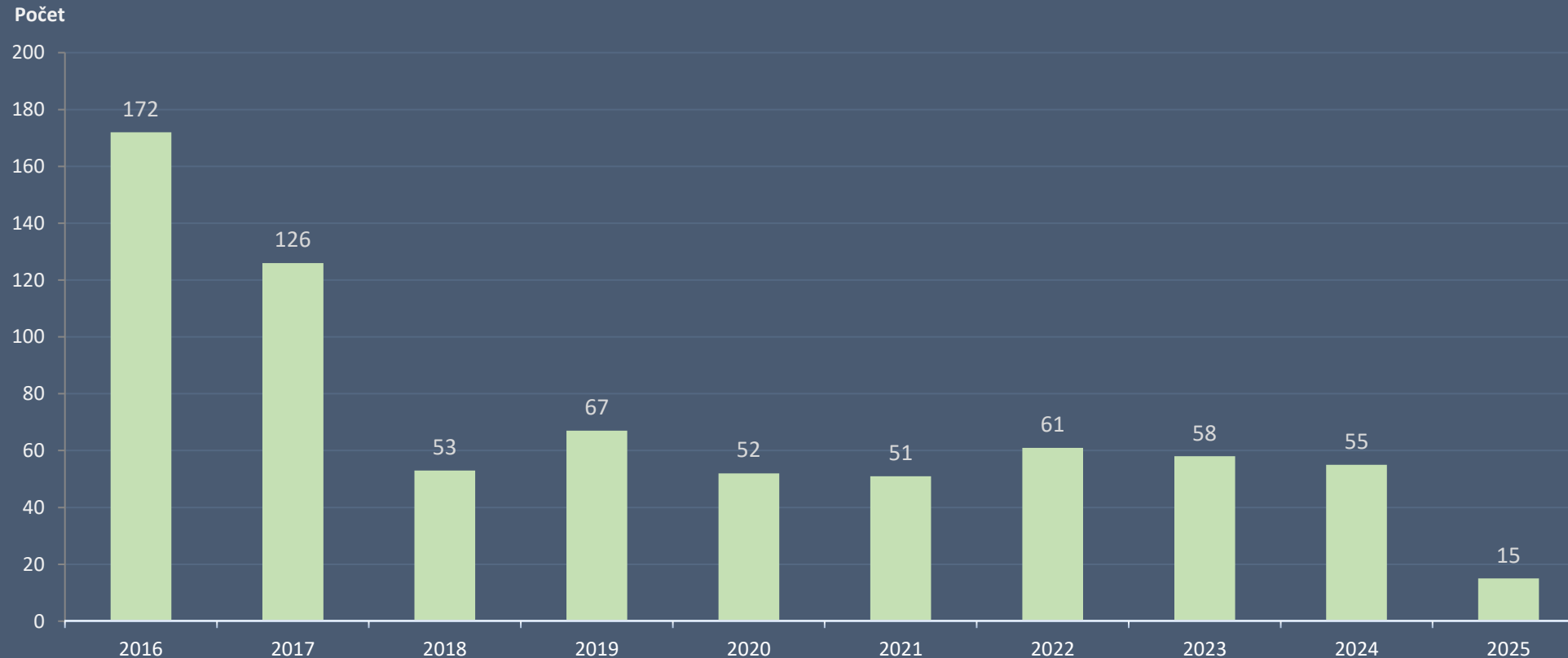
PC	Název / jméno insolvenčního správce	Počet ustanovení správců do insolvenčních řízení												Celkem	Podíl
		2024						2025							
		Březen	Duben	Květen	Červen	Červenec	Srpen	Září	Říjen	Listopad	Prosinec	Leden	Únor		
1	Indra-Šebesta v.o.s.	2	1	6	4	2	2	0	11	1	4	2	2	37	15,7%
2	AS ZIZLAVSKÝ v.o.s.	2	0	2	0	10	3	10	5	2	0	0	1	35	14,9%
3	VPI CZ, v.o.s.	4	1	1	1	1	2	2	3	2	2	3	3	25	10,6%
4	TP Insolvence, v.o.s.	1	1	1	3	1	0	2	0	3	1	0	0	13	5,4%
5	Langmeier & Co., insolvenční správci v.o.s.	4	0	0	1	0	2	1	2	0	0	0	0	10	4,3%
6	Jánošík David	0	3	0	0	2	1	0	0	1	0	1	2	10	4,3%
7	Hart & Partners, v.o.s.	2	1	1	0	0	1	1	0	1	0	3	0	10	4,0%
8	1. správcovská a konkurzní v.o.s.	0	0	3	3	0	0	0	0	0	2	0	1	9	3,8%
9	Smrčka a Kubálek v.o.s.	0	1	3	0	0	0	1	0	0	1	2	0	8	3,4%
10	AZAM - insolvence, v.o.s.	1	1	1	0	0	0	0	1	0	1	0	1	6	2,6%
11	Hýsková Petra	1	0	0	1	0	1	0	0	0	1	1	0	5	2,1%
12	Fabian Pavel	0	0	1	1	0	0	0	1	2	0	0	0	5	2,1%
13	Vandrovec David	1	0	0	1	0	1	0	0	0	2	0	0	5	2,1%
14	Brož Jaroslav	0	0	0	0	0	2	0	0	2	1	0	0	5	2,1%
15	Zrústek a partneři v.o.s.	0	0	0	0	1	1	0	0	0	2	0	1	5	2,1%
16	Louda Lee	1	1	0	0	0	1	0	0	1	0	1	0	5	2,1%
17	Novák Michal	0	1	0	0	0	1	0	1	0	0	1	0	4	1,7%
18	Šotek Ivo	0	0	1	0	0	1	0	0	1	0	1	0	4	1,7%
19	Insolvenční agentura v.o.s.	1	0	1	0	0	0	0	0	1	0	1	0	4	1,7%
20	Šefčík, Štefánek a spol.	0	0	0	0	0	3	0	1	0	0	0	0	4	1,7%
21	Lužová Jiřina	0	0	1	0	0	1	0	1	0	0	1	0	4	1,7%
22	Jinochová Matyášová Martina	1	0	0	0	0	1	0	0	0	0	1	0	3	1,3%
23	EF Insolvence v.o.s.	0	0	0	0	0	1	1	0	0	0	0	1	3	1,3%
24	Budveselová a partneři - insolvenční správce, v.o.s.	1	0	0	0	0	0	1	0	0	0	1	0	3	1,3%
25	Cihelková Monika	0	0	0	0	0	1	0	0	1	0	0	0	2	0,9%
26	Martínková Kateřina	0	0	1	0	0	0	0	0	0	0	1	0	2	0,9%
27	Vlašný Lukáš	0	0	0	0	0	2	0	0	0	0	0	0	2	0,9%
28	Lechovský & Backa, v.o.s.	0	0	0	0	0	1	0	1	0	0	0	0	2	0,9%
29	Tetera a spol.	0	0	0	2	0	0	0	0	0	0	0	0	2	0,9%
30	JK Insolv, v.o.s.	0	0	0	0	1	0	0	0	0	0	1	0	2	0,9%
31	IS Voda v.o.s.	0	0	0	0	0	0	0	1	0	0	0	0	1	0,4%
32	KONREO, v.o.s.	0	0	0	0	0	0	0	0	0	0	1	0	1	0,4%
Celkem		21	11	23	17	18	29	19	28	18	17	22	12	235	100,0%
Podíl		9%	5%	10%	7%	8%	12%	8%	12%	8%	7%	9%	5%	100%	

V případě působení více správců v rámci jednoho konkurzu, byl takový konkurz přidán do statistiky víckrát.

Česká republika – vstupy státního zastupitelství do řízení



Přehled počtu insolvenčních řízení v České republice, do kterých vstoupilo státní zastupitelství od 1. 1. 2016:



Česká republika – vstupy státního zastupitelství do řízení

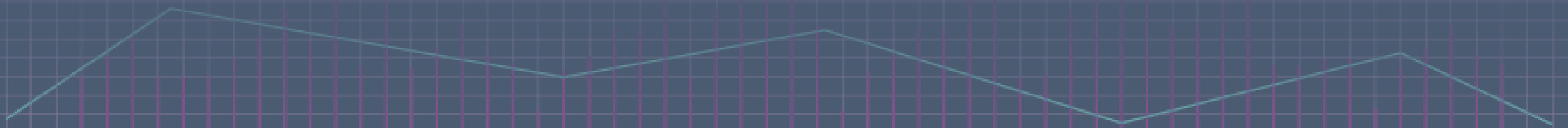


Přehled insolvenčních řízení, do kterých vstoupilo státní zastupitelství v aktuálním měsíci:

Spisová značka	Datum zahájení insolvenčního řízení	Datum vstupu státního zastupitelství	IČ	Název	Insolvenční správce	Počet zaměstnanců	Stáří (v letech) - k zahájení ins. řízení	Základní kapitál (v Kč)
INS 10939/2024	25.06.2024	04.02.2025	04721411	Nastav.it s.r.o.	AS ZIZLAVSKY v.o.s.	6 - 9 zaměstnanců	9	1 000 000
INS 21997/2024	20.12.2024	05.02.2025	09754032	KD Chemiko s.r.o.	CURATORES v.o.s.	Neuvedeno	5	200 000
INS 14065/2024	20.08.2024	12.02.2025	08020329	MVP Solar s.r.o.	Uhlíř David	1 - 5 zaměstnanců	6	1 000
INS 10545/2024	18.06.2024	14.02.2025	(prázdné)	GLOCIN LIMITED	Cihelková Monika	Neuvedeno	8	100 000
INS 20093/2023	20.12.2023	20.02.2025	07049358	DT-Com s.r.o.	LEGAL INS v.o.s.	1 - 5 zaměstnanců	6	200 000
INS 11526/2024	02.07.2024	21.02.2025	24228486	RSO office a.s.	Indra-Šebesta v.o.s.	6 - 9 zaměstnanců	13	2 000 000
INS 9004/2024	24.05.2024	26.02.2025	06894437	Future Farming Invest II. s.r.o.	AS ZIZLAVSKY v.o.s.	Neuvedeno	7	2 500 000
INS 10575/2024	19.06.2024	27.02.2025	06295177	Future Farming Venture s.r.o.	Indra-Šebesta v.o.s.	Neuvedeno	7	5 000 000
INS 14874/2024	04.09.2024	27.02.2025	10665030	Commerce Retail B s.r.o.	Jakub Háj a spol.	6 - 9 zaměstnanců	4	10 000



Úpadky právnických osob – Slovensko (od 1. 1. 2017)



Slovensko – souhrn



Konkurzy v aktuálním měsíci:

22 zahájených konkurzních řízení
5 zastavených konkurzních řízení
21 prohlášených konkurzů
12 zrušených konkurzů

Restrukturalizace v aktuálním měsíci:

žádné zahájené restrukturalizační řízení
žádné zastavené restrukturalizační řízení
1 povolená restrukturalizace
3 ukončené restrukturalizace

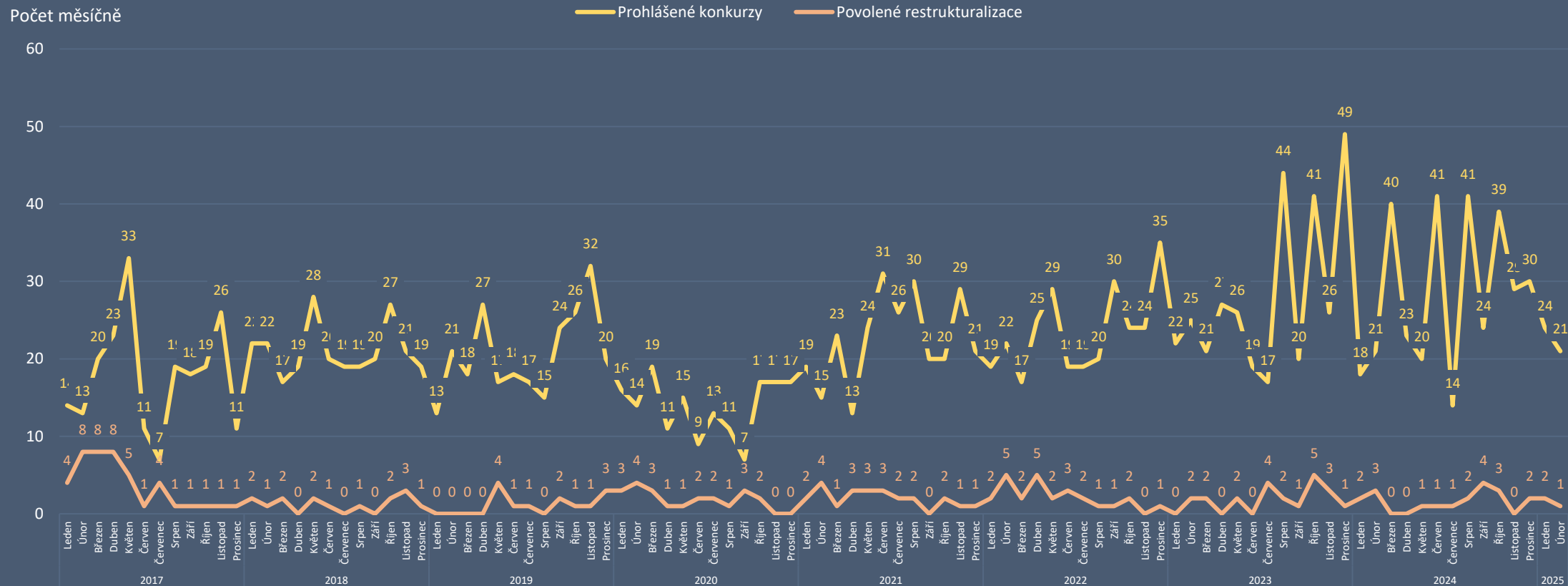
Počet podle typu události za posledních 12 měsíců:

Typ události	Období zahájení řízení	2024										2025		Celkem
		Březen	Duben	Květen	Červen	Červenec	Srpen	Září	Říjen	Listopad	Prosinec	Leden	Únor	
Zahájená konkurzní řízení	v období od 1. 1. 2017	36	36	36	58	44	34	25	20	27	16	19	22	373
Zastavená konkurzní řízení	včetně řízení před 1. 1. 2017	11	7	15	16	14	16	18	47	27	12	4	5	192
Přerušená konkurzní řízení	včetně řízení před 1. 1. 2017				2	2		1	1			2	3	11
Prohlášené konkurzy	včetně řízení před 1. 1. 2017	40	23	20	41	14	41	24	39	29	30	24	21	346
Zrušené konkurzy	včetně řízení před 1. 1. 2017	23	23	32	19	24	19	23	29	31	28	15	12	278
Zahájená restrukturalizační řízení	v období od 1. 1. 2017	2		1		4	4	1			4	3		19
Zastavená restrukturalizační řízení	včetně řízení před 1. 1. 2017													0
Povolené restrukturalizace	včetně řízení před 1. 1. 2017			1	1	1	2	4	3		2	2	1	17
Ukončené restrukturalizace	včetně řízení před 1. 1. 2017		5	1	3	3	1	3		2	1		3	22

Slovensko – konkurzy a restrukturalizace



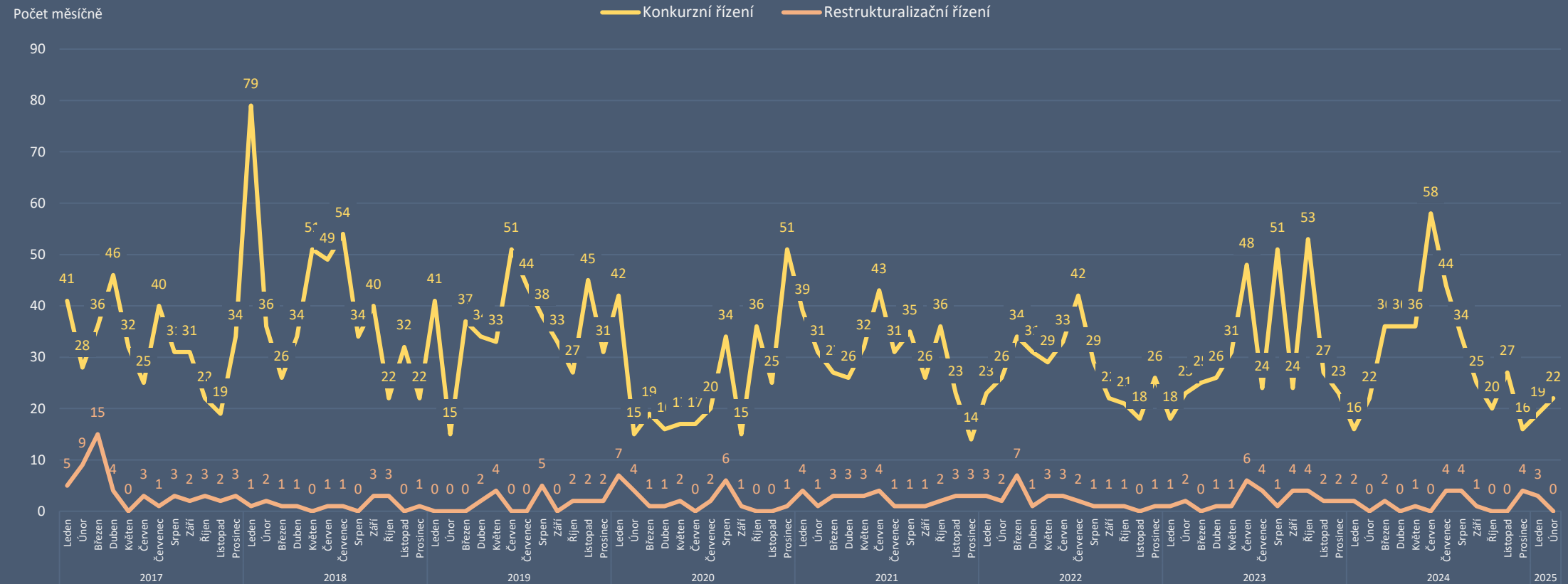
Počet prohlášených konkurzů a povolených restrukturalizací právnických osob po měsících od 1. 1. 2017:





Slovensko – zahájená řízení

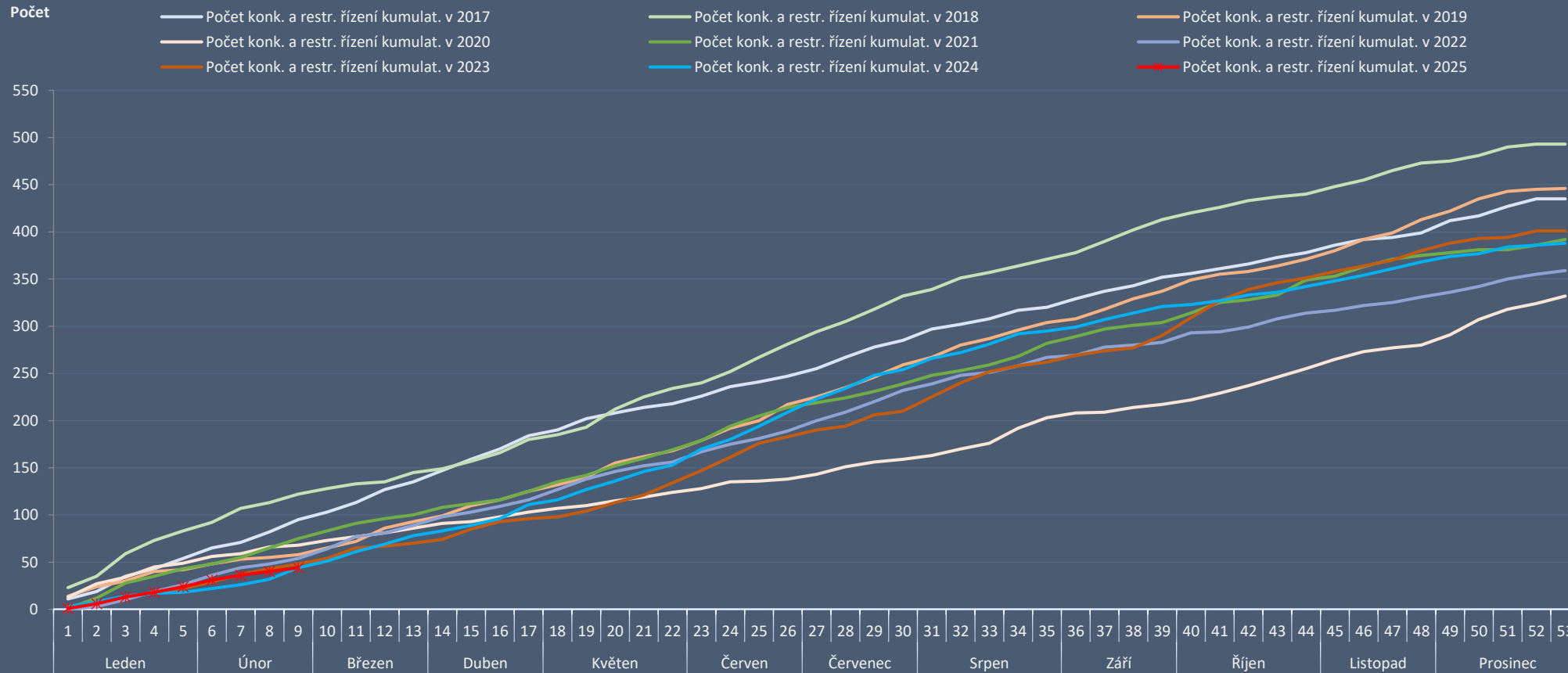
Počet zahájených konkurzních a restructuralizačních řízení po měsících od 1. 1. 2017:





Slovensko – zahájená řízení

Kumulativní vývoj počtu konkurzních a restructuralizačních řízení v letech 2017 až 2025:

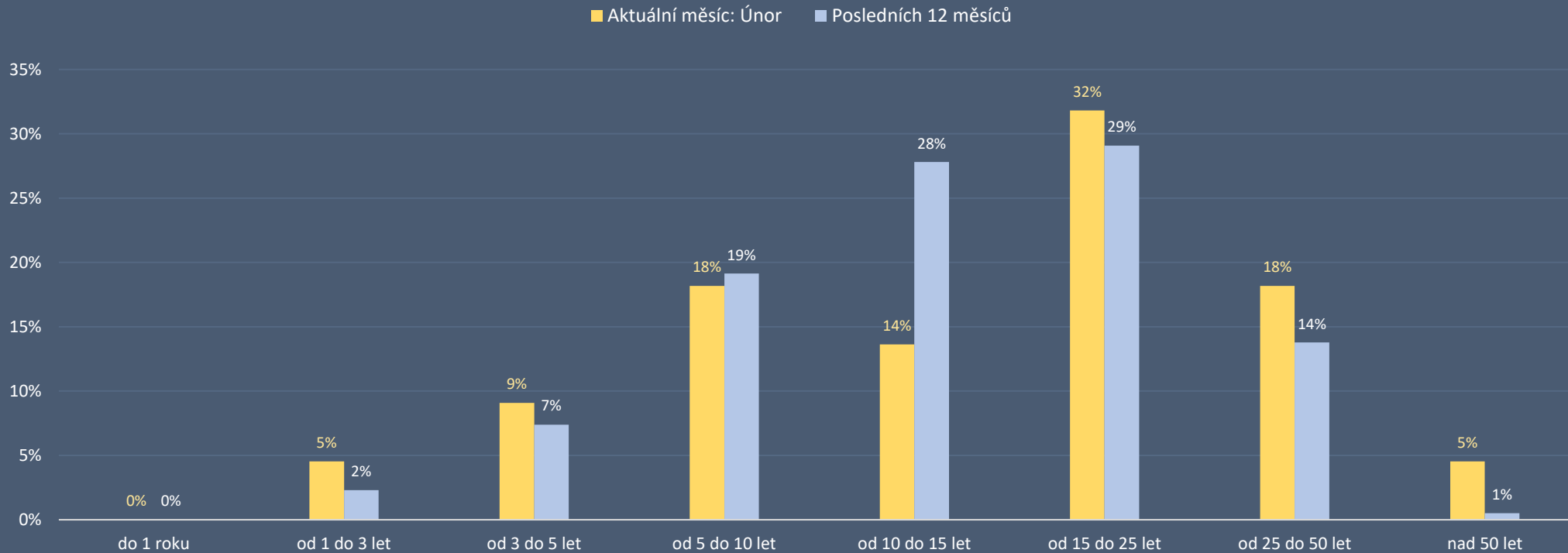


Statistika obsahuje počet řízení v daném měsíci, bez ohledu na jejich pozdější zamítnutí.

Slovensko – zahájená řízení



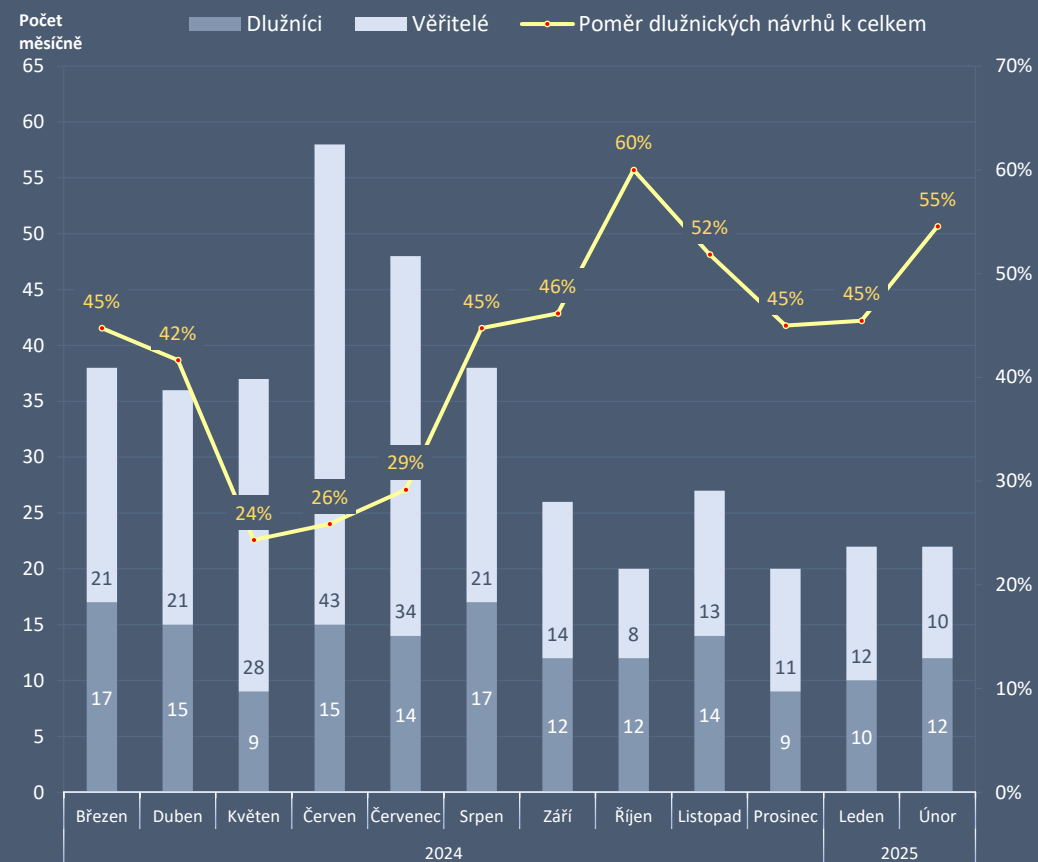
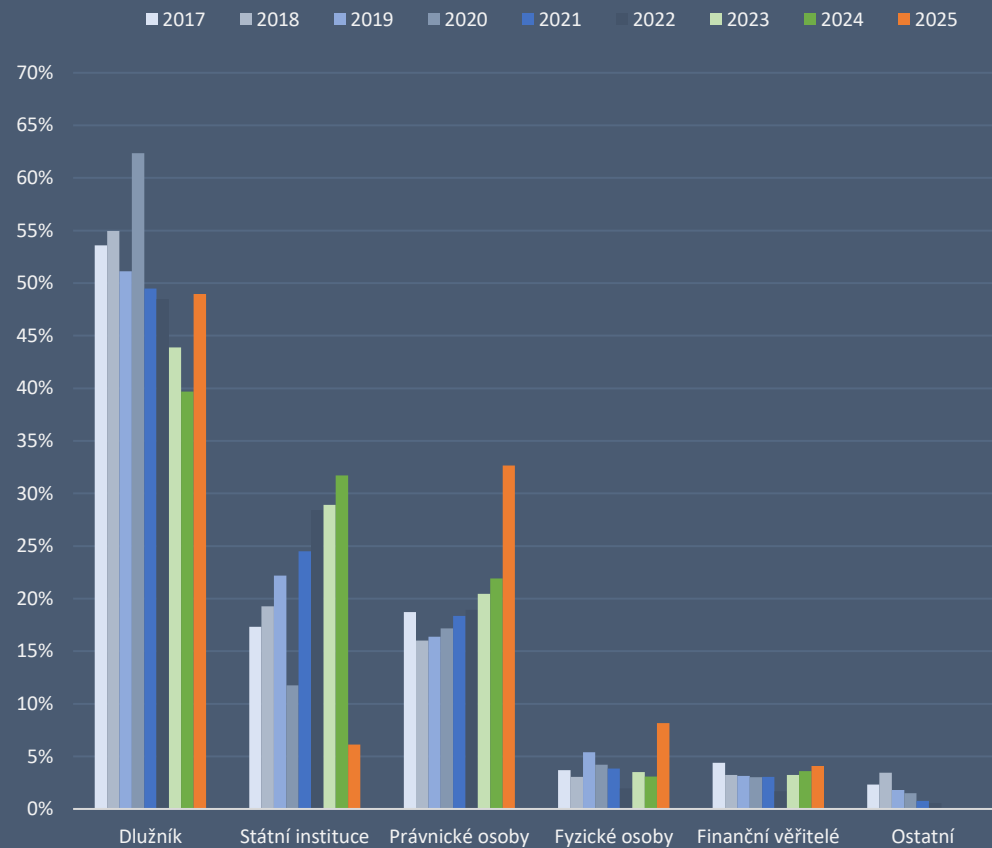
Struktura zahájených řízení právnických osob podle stáří úpadců:





Slovensko – zahájená řízení

Poměr zahájených konkurzních a restructuralizačních řízení podle typu navrhovatele:

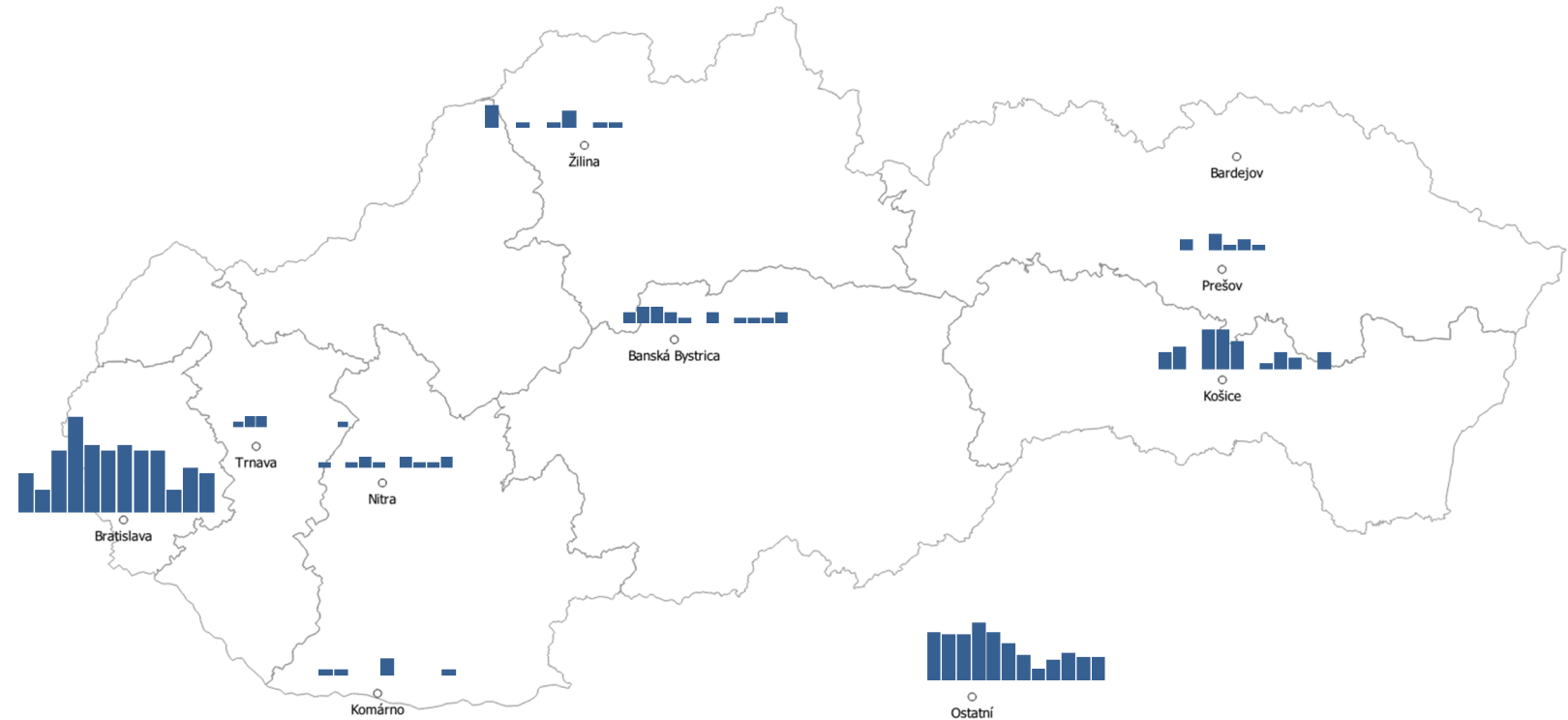


Slovensko – zahájená řízení



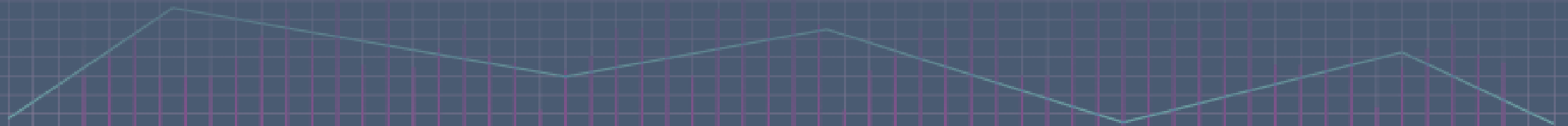
Počet zahájených konkurzních a restructuralizačních řízení podle sídla úpadce (za posledních 12 měsíců):

Sídlo úpadce	Celkem	Podíl
Bratislava	115	29%
Košice	35	9%
Banská Bystrica	18	5%
Žilina	11	3%
Nitra	11	3%
Dunajská Streda	9	2%
Prešov	9	2%
Poprad	8	2%
Ostatní	176	45%
Celkem	392	100%





O nás a omezení





O nás

Surveillance je specializovaná forenzní agentura zaměřená na vyšetřování sofistikované finanční kriminality páchané managementem a zaměstnanci v segmentu privátních společností. Surveillance je jediná společnost svého druhu v České a Slovenské republice, jež se specializuje výhradně na vyšetřování a prevenci závažných manažerských podvodů a tzv. kriminalitu bílých límečků.

Jsme forenzní specialisté s desítkami let zkušeností v oblasti vyšetřování finanční kriminality. Jsme členy respektovaných organizací Association of Certified Fraud Examiners (Asociace certifikovaných vyšetřovatelů podvodů), INSOL Europe, Council of International Investigators a Českého institutu interních auditorů.

Naše služby:

- Forenzní vyšetřování
- Forenzní podpora během insolvenčního řízení
- Prověřování firem a jednotlivců
- Zajišťování a analýza elektronických důkazů
- Vizualizace podnikových dat
- Forenzní due diligence v M&A
- Podpora advokátních kanceláří ve sporech

Surveillance, s.r.o.

Opletalova 55, 110 00 Praha 1 –
Nové Město

IČO: 28253418

IČ DPH: CZ28253418

www.surveillance.com





Omezení

Informace uvedené v této zprávě jsou založeny výhradně na výsledcích vyhledávání veřejných informací, které jsme učinili v on-line zdrojích dostupných v České a Slovenské republice. Předpokládali jsme, že tato data a informace jsou přesné, správné a pravdivé a nejsou zavádějící. Nebyli jsme povinni ověřit a ani jsme neověřovali platnost, pravost a integritu těchto dat.

Přestože jsme se pokusili získat co nejaktuálnější a nejúplnější informace, nemáme možnost ani prostředky pro testování přesnosti, úplnosti a pravdivosti informací získaných z veřejných zdrojů. Zdroje informací, které používáme, mohou samy čerpat nebo využívat zprostředkované informace, a nemusejí být proto aktuální a mohou samy spoléhat na informace třetích stran. Neneseme proto žádnou odpovědnost a neručíme za přesnost a úplnost žádné z informací z veřejných zdrojů.

Informace uvedené v této zprávě byly shromážděny na základě prohledávání on-line veřejných zdrojů dostupných v České a Slovenské republice. Přestože informace získané z těchto zdrojů bývají považovány za pravdivé, nemůžeme garantovat jejich věrohodnost.

Neneseme proto žádnou odpovědnost za pravdivost a úplnost informací získaných z těchto zdrojů. Přestože informace získané z těchto zdrojů bývají všeobecně považovány za přesné, nemůžeme garantovat jejich důvěryhodnost. Taktéž nemůžeme ovlivnit periodicitu, s jakou poskytovatelé údajů aktualizují své záznamy, a proto si uvědomujeme omezenou aktuálnost a důvěryhodnost těchto informací.

Informace jsou získávány z mnoha databází, evidenčních systémů a dalších zdrojů, nad kterými nemáme žádnou kontrolu. Jedná se tak o potenciálně nespolehlivé a nepřesné elektronické zdroje. V těchto případech nemůžeme absolutně ručit za přesnost, úplnost, aktuálnost nebo dostupnost uvedených záznamů ani za vhodnost jednotlivých informací pro uživatele těchto záznamů a údajů.

Údaje v této zprávě jsou poskytovány s vědomím toho, že uživatel se na ně nebude spoléhat jako na jediný možný zdroj informací pro své rozhodování nebo pro zaujetí stanoviska k dalším záležitostem. Tam, kde je to nevyhnutelné, by měl uživatel zvážit potvrzení informací z této zprávy i z dalších dostupných zdrojů.

Zdroje dat:

Česká republika:

Insolvenční rejstřík: <https://isir.justice.cz>

Administrativní registr ekonomických subjektů:
<http://www.info.mfcr.cz/ares/>

Slovensko:

Register úpadcov: <https://ru.justice.sk>

Register účtovných závierok:

<http://www.registeruz.sk>

Obchodný register: <http://www.orsr.sk/>



Surveilligence, s.r.o.

Opletalova 55, 110 00 Praha 1 – Nové Město

info@surveilligence.com | www.surveilligence.com

© 2025